

# Décision Modificative n°1

## Exercice 2022

Séance du 21 octobre 2022





REPUBLIQUE FRANCAISE

37 - CONSEIL DEPARTEMENTAL  
D'INDRE - et - LOIRE

**DECISION MODIFICATIVE N°1**

***E X E R C I C E      2 0 2 2***

***SEANCE DU 21 OCTOBRE 2022***



# REPUBLIQUE FRANÇAISE

**Département : CONSEIL DEPARTEMENTAL 37 (1)**

AGREGE AU BUDGET PRINCIPAL DE (2)

Numéro SIRET : 22370001400010

POSTE COMPTABLE : Paierie Départementale

**M. 52**

**Décision modificative 1 (3)**

**Voté par nature**

BUDGET : Budget Général (4)

ANNEE 2022

(1) Indiquer soit « Département : nom du département », soit le libellé de l'établissement ou du syndicat (exemples : MDPH, libellé du syndicat mixte relevant de l'article L. 5721-2 du CGCT...).

(2) A compléter s'il s'agit d'un budget annexe.

(3) Préciser s'il s'agit du budget supplémentaire ou d'une décision modificative.

(4) Indiquer le budget concerné : budget principal (du département ou syndicat mixte) ou libellé du budget annexe.

# Sommaire

## I - Informations générales

A - Informations statistiques, fiscales et financières	4
B - Modalités de vote du budget	5
C1 - Exécution du budget de l'exercice précédent - Résultats	6
C2 - Exécution du budget de l'exercice précédent - RAR Dépenses	7
C3 - Exécution du budget de l'exercice précédent - RAR Recettes	8

## II - Présentation générale du budget

A1 - Vue d'ensemble du budget par section	9
A2.1 - Equilibre financier du budget - Section d'investissement - Dépenses	10
A2.2 - Equilibre financier du budget - Section d'investissement - Recettes	11
A3.1 - Equilibre financier du budget - Section de fonctionnement - Dépenses	12
A3.2 - Equilibre financier du budget - Section de fonctionnement - Recettes	13
B1 - Balance générale - Dépenses	14
B2 - Balance générale - Recettes	15

## III - Vote du budget

A - Section d'investissement - Vue d'ensemble - Dépenses / Recettes	17
A1.1 - Equipements départementaux - Dépenses non individualisées en programme d'équipement	19
A1.2 - Equipements départementaux - Dépenses RMI / RSA	20
A1.3 - Equipements départementaux - Dépenses individualisées en programme d'équipement	21
A1.4 - Equipements départementaux - Chapitres de programme afférent à une autorisation de programme	22
A1.5 - Equipements départementaux - Chapitres de programme non compris dans une autorisation de programme	23
A2 - Equipements non départementaux	24
A3 - Dépenses financières	25
A4.1 - Financement des équipements départementaux et non départementaux	26
A4.2 - Recettes RMI / RSA	27
A4.3 - Recettes financières	28
A5 - Récapitulatif des opérations pour le compte de tiers	29
A6 - Section d'investissement - Opérations d'ordre entre sections	30
A7 - Section d'investissement - Opérations patrimoniales	32
B - Section de fonctionnement - Vue d'ensemble	33
B1 - Section de fonctionnement - Détail des dépenses	35
B2 - Section de fonctionnement - Détail des recettes	40

## IV - Annexes

### A - Présentation croisée par fonction

A1 - Vue d'ensemble	43
A1/01 - Opérations non ventilées	55
A1/0 - Fonction 0 (sauf 01)	57
A1/1 - Fonction 1	60
A1/2 - Fonction 2	61
A1/3 - Fonction 3	64
A1/4 - Fonction 4	68
A1/5 - Fonction 5	69
A1/6 - Fonction 6	78
A1/7 - Fonction 7	82
A1/8 - Fonction 8	86
A1/9 - Fonction 9	88

### B - Eléments du bilan

B1.1 - Etat de la dette - Détail des crédits de trésorerie	91
B1.2 - Etat de la dette - Répartition par nature de dette	92
B1.3 - Etat de la dette - Répartition des emprunts par structure de taux	101
B1.4 - Etat de la dette - Typologie de la répartition de l'encours	102
B1.5 - Etat de la dette - Détail des opérations de couverture	103
B2 - Méthodes utilisées	105
B3 - Etat des provisions	107
B4 - Etat des charges transférées	108
B5 - Détail des chapitres d'opérations pour comptes de tiers	109
B6 - Prêts	110
B7.1 - Equilibre des opérations financières - Dépenses	111

B7.2 - Equilibre des opérations financières - Recettes	112
<b>C - Engagements hors bilan</b>	
C1.1 - Etat des emprunts garantis	114
C1.2 - Calcul du ratio d'endettement relatif aux garanties d'emprunt	218
C2 - Subventions versées dans le cadre du vote du budget	219
C3 - Etat des contrats de crédit-bail	220
C4 - Etat des contrats de PPP	221
C5 - Etat des autres engagements donnés	222
C6 - Etat des engagements reçus	223
C7 - Situation des autorisations de programme	224
C8 - Situation des autorisations d'engagement	228
C9 - Etat des recettes grevées d'affectation spéciale	230
<b>D - Autres éléments d'information</b>	
D1 - Etat du personnel	234
D2 - Liste des organismes dans lesquels le département a pris un engagement financier	240
D3.1 - Liste des organismes de regroupement	243
D3.2 - Liste des établissements publics créés	244
D3.3 - Liste des services individualisés dans un budget annexe	245
D3.4 - Liste des services assujettis à la TVA et non érigés en un budget annexe	246
<b>E - Décisions en matière de taux - Arrêté et signatures</b>	
E1 - Décisions en matière de taux	247
<b>E - Arrêté et signatures</b>	
E2 - Arrêté et signatures	248

Préciser, pour chaque annexe, si l'état est sans objet le cas échéant.

<b>I – INFORMATIONS GENERALES</b>	<b>I</b>
<b>INFORMATIONS STATISTIQUES, FISCALES ET FINANCIERES</b>	<b>A</b>

Informations statistiques			
	Valeurs		Valeurs
Population totale	622 318	Nombre de m <sup>2</sup> de surface utile de bâtiments (5)	
Longueur de la voirie départementale (en km)	3 650	Nombre d'organismes de coopération auxquels appartient le département	13

Informations fiscales (N-2)			
Potentiel fiscal et financier (1)		Valeurs par habitant pour le département (population DGF)	Moyennes nationales du potentiel financier par catégorie (2)
Fiscal	Financier		
282 188 101	338 992 798	544.556246	568.105354

(1) Il s'agit du potentiel fiscal et financier définis à l'article L. 3334-6 du code général des collectivités territoriales qui figurent sur la fiche de répartition de la DGF de l'exercice N-1 établie sur la base des informations N-2 (transmise par les services préfectoraux).

(2) Il s'agit du potentiel financier défini à l'article L. 3334-6-1 pour les départements urbains et R. 3334-3-1 du CGCT pour les départements non urbains. Le potentiel financier moyen par catégorie figure sur la fiche de la répartition de la DGF de l'exercice N-1 établie sur la base des informations N-2.


Informations financières – ratios		Valeurs	Moyennes nationales
1	Dépenses réelles de fonctionnement/population	923.84 €	
2	Produit des impositions directes/population	66.47 €	
3	Recettes réelles de fonctionnement/population	1036.45 €	
4	Dépenses d'équipement brut/population	157.64 €	
5	Encours de dette/population (3) (4)	385.49 €	
6	DGF/population	131.27 €	
7	Dépenses de personnel/dépenses réelles de fonctionnement (5)	19.71 %	
8	Dépenses réelles de fonctionnement et remboursement annuel de la dette en capital/recettes réelles de fonctionnement (5)	93.68 %	
9	Dépenses d'équipement brut/recettes réelles de fonctionnement (5)	17.06 %	
10	Encours de la dette/recettes réelles de fonctionnement (3) (4) (5)	37.19 %	

(3) Les ratios s'appuyant sur l'encours de la dette se calculent à partir du montant de la dette au 01/01/N.

(4) L'encours de dette doit comprendre les avances remboursables consenties au titre de l'article 25 de la loi n° 2020-935 du 30 juillet 2020 de finances rectificative pour 2020, portant attribution des avances remboursables sur les recettes fiscales prévues aux articles 1594 A et 1595 du code général des impôts.

(5) Pour les syndicats mixtes, seules ces données sont à renseigner.

(6) Les valeurs devant figurer dans cet état sont celles du dernier CA adopté avant le vote du budget concerné.

 Dans l'ensemble des tableaux, les cases grisées ne doivent pas être remplies.



<b>I – INFORMATIONS GENERALES</b>	<b>I</b>
<b>MODALITES DE VOTE DU BUDGET</b>	<b>B</b>

I – L'Assemblée délibérante a voté le présent budget par nature :

- au niveau (1) du chapitre pour la section d'investissement.
- (2) sans les programmes d'équipement.
- au niveau (1) du chapitre pour la section de fonctionnement.
- (3) sans vote formel sur chacun des chapitres.

La liste des articles spécialisés sur lesquels l'ordonnateur ne peut procéder à des virements d'article à article est la suivante :

II – En l'absence de mention au paragraphe I ci-dessus, le budget est réputé voté par chapitre, sans vote formel sur chacun des chapitres, en investissement et en fonctionnement, et, en section d'investissement, sans chapitre de programme.

III – La comparaison s'effectue par rapport au budget de l'exercice (4).

IV – Le présent budget a été voté (5) sans reprise des résultats de l'exercice N-1.

(1) A compléter par « du chapitre » ou « de l'article ».

(2) Indiquer « avec » ou « sans » les programmes d'équipement.

(3) Indiquer « avec » ou « sans » vote formel.

(4) Budget de l'exercice = budget primitif + budget supplémentaire + décision modificative, s'il y a lieu.

(5) A compléter par un seul des trois choix suivants :

- sans reprise des résultats de l'exercice N-1,
- avec reprise des résultats de l'exercice N-1 après le vote du compte administratif,
- avec reprise anticipée des résultats de l'exercice N-1.

<b>I – INFORMATIONS GENERALES</b>	<b>I</b>
<b>EXECUTION DU BUDGET DE L'EXERCICE PRECEDENT</b>	<b>C1</b>

**RESULTATS DE L'EXERCICE PRECEDENT**

<b>RESULTAT DE L'EXERCICE N-1</b>					
	Dépenses	Recettes	Solde d'exécution ou résultat reporté		Résultat ou solde (A) (3)
<b>TOTAL DU BUDGET</b>	724 945 299,75	788 850 115,89	-20 330 211,39	A1	43 574 604,75
<b>Investissement</b>	164 998 559,21	155 318 023,97	(1) -46 068 160,43	A2	-55 748 695,67
<b>Fonctionnement</b>	559 946 740,54	633 532 091,92	(2) 25 737 949,04	A3	99 323 300,42

(1) Solde d'exécution de N-2 reporté sur la ligne budgétaire 001 du compte administratif N-1. Indiquer le signe – si dépenses > recettes, et + si recettes > dépenses.

(2) Résultat de fonctionnement reporté sur la ligne budgétaire 002 du compte administratif N-1. Indiquer le signe – si déficitaire, et + si excédentaire.

(3) Indiquer le signe – si dépenses > recettes, et + si recettes > dépenses.

<b>RESTES A REALISER N-1</b>					
	Dépenses		Recettes		Solde (B)
<b>TOTAL des RAR</b>	I + II 5 169 693,48		III + IV 3 936 016,04	B1	-1 233 677,44
<b>Investissement</b>	I 3 936 016,04		III 3 936 016,04	B2	0,00
<b>Fonctionnement</b>	II 1 233 677,44		IV 0,00	B3	-1 233 677,44

<b>RESULTAT CUMULE = (A) + (B) (1)</b>		
<b>TOTAL</b>	<b>A1 + B1</b>	42 340 927,31
<b>Investissement</b>	<b>A2 + B2</b>	-55 748 695,67
<b>Fonctionnement</b>	<b>A3 + B3</b>	98 089 622,98

(1) Si le montant est positif, il s'agit d'un excédent, si le montant est négatif, il s'agit d'un déficit.

<b>I – INFORMATIONS GENERALES</b>	<b>I</b>
<b>EXECUTION DU BUDGET DE L'EXERCICE PRECEDENT – RAR DEPENSES</b>	<b>C2</b>

**DETAIL DES RESTES A REALISER N-1 EN DEPENSES**

Chap./ art. (1)	Libellé	Dépenses engagées non mandatées
<b>SECTION D'INVESTISSEMENT – TOTAL</b>		(I) 3 936 016,04
010	Revenu minimum d'insertion	0,00
018	Revenu de solidarité active	0,00
10	Dotations, fonds divers et réserves	0,00
13	Subventions d'investissement (2)	0,00
16	Emprunts et dettes assimilées	0,00
18	Cpte de liaison : affectation (BA,régie)	0,00
20	Immobilisations incorporelles (2)	242 267,71
204	Subventions d'équipement versées (2)	1 547 003,18
21	Immobilisations corporelles (2)	459 531,81
22	Immobilisations reçues en affectation (2)	0,00
23	Immobilisations en cours (2)	1 687 213,34
26	Participations et créances rattachées	0,00
27	Autres immobilisations financières (2)	0,00
<b>SECTION DE FONCTIONNEMENT – TOTAL</b>		(II) 1 233 677,44
011	Charges à caractère général (3)	443 357,32
012	Charges de personnel et frais assimilés (3)	52 919,93
014	Atténuations de produits	196 868,15
015	Revenu minimum d'insertion	0,00
016	Allocation personnalisée d'autonomie	0,00
017	Revenu de solidarité active	32 133,07
65	Autres charges de gestion courante (3)	480 476,06
6586	Frais fonctionnement des groupes d'élus	0,00
66	Charges financières	0,00
67	Charges exceptionnelles (3)	27 922,91

(1) Suivant le niveau de vote retenu par l'assemblée délibérante.

(2) Hors dépenses imputées aux comptes 010 et 018.

(3) Hors dépenses imputées aux comptes 015, 016 et 017.

<b>I – INFORMATIONS GENERALES</b>	<b>I</b>
<b>EXECUTION DU BUDGET DE L'EXERCICE PRECEDENT – RAR RECETTES</b>	<b>C3</b>

**DETAIL DES RESTES A REALISER N-1 EN RECETTES**

Chap. / art. (1)	Libellé	Titres restant à émettre
<b>SECTION D'INVESTISSEMENT – TOTAL</b>		(III) 3 936 016,04
010	Revenu minimum d'insertion	0,00
018	Revenu de solidarité active	0,00
024	Produits des cessions d'immobilisations	0,00
10	Dotations, fonds divers et réserves	0,00
13	Subventions d'investissement (2)	5 625,00
16	Emprunts et dettes assimilées	3 930 391,04
18	Cpte de liaison : affectation (BA,régie)	0,00
20	Immobilisations incorporelles (2)	0,00
204	Subventions d'équipement versées (2)	0,00
21	Immobilisations corporelles (2)	0,00
22	Immobilisations reçues en affectation (2)	0,00
23	Immobilisations en cours (2)	0,00
26	Participations et créances rattachées	0,00
27	Autres immobilisations financières (2)	0,00
<b>SECTION DE FONCTIONNEMENT – TOTAL</b>		(IV) 0,00
70	Prod. services, domaine, ventes diverses	0,00
73	Impôts et taxes	0,00
731	Impositions directes	0,00
74	Dotations, subventions et participations (3)	0,00
75	Autres produits de gestion courante (3)	0,00
013	Atténuations de charges (3)	0,00
015	Revenu minimum d'insertion	0,00
016	Allocation personnalisée d'autonomie	0,00
017	Revenu de solidarité active	0,00
76	Produits financiers	0,00
77	Produits exceptionnels (3)	0,00

(1) Suivant le niveau de vote retenu par l'assemblée délibérante.

(2) Hors recettes imputées aux chapitres 010 et 018.

(3) Hors recettes imputées aux chapitres 015, 016 et 017.



<b>II – PRESENTATION GENERALE DU BUDGET</b>	<b>II</b>
<b>EQUILIBRE FINANCIER – SECTION D'INVESTISSEMENT</b>	<b>A2.1</b>

**DEPENSES D'INVESTISSEMENT**

Chap.	Libellé	Budget de l'exercice (1) I	Restes à réaliser N-1 (2) II	Propositions nouvelles du président	Vote de l'assemblée (3) III	TOTAL IV = I + II + III
010	Revenu minimum d'insertion	0,00	0,00	0,00	0,00	0,00
018	Revenu de solidarité active	30 000,00	0,00	0,00	0,00	30 000,00
20	Immobilisations incorporelles (sauf 204) (y compris programmes) (8)	4 737 782,97	0,00	-153 718,32	-153 718,32	4 584 064,65
204	Subventions d'équipement versées (8)	32 028 368,19	0,00	-1 448 461,85	-1 448 461,85	30 579 906,34
21	Immobilisations corporelles (y compris programmes) (6)	11 235 899,81	0,00	-1 493 226,98	-1 493 226,98	9 742 672,83
22	Immobilisations reçues en affectation (y compris programmes) (4) (8)	0,00	0,00	0,00	0,00	0,00
23	Immobilisations en cours (y compris programmes) (8)	49 955 490,63	0,00	2 786 577,31	2 786 577,31	52 742 067,94
<b>Total des dépenses d'équipement</b>		<b>97 987 541,60</b>	<b>0,00</b>	<b>-308 829,84</b>	<b>-308 829,84</b>	<b>97 678 711,76</b>
10	Dotations, fonds divers et réserves	0,00	0,00	0,00	0,00	0,00
13	Subventions d'investissement (8)	86 506,87	0,00	0,00	0,00	86 506,87
16	Emprunts et dettes assimilées	149 403 000,00	0,00	-110 000,00	-110 000,00	149 293 000,00
18	Cpte de liaison : affectation (BA,régie) (5)	0,00	0,00	0,00	0,00	0,00
26	Participations et créances rattachées	25 000,00	0,00	-25 000,00	-25 000,00	0,00
27	Autres immobilisations financières (8)	335 000,00	0,00	0,00	0,00	335 000,00
020	Dépenses imprévues	0,00	0,00	0,00	0,00	0,00
<b>Total des dépenses financières</b>		<b>149 849 506,87</b>	<b>0,00</b>	<b>-135 000,00</b>	<b>-135 000,00</b>	<b>149 714 506,87</b>
45...	Total des opé. pour compte de tiers (6)	0,00	0,00	0,00	0,00	0,00
<b>Total des dépenses réelles d'investissement</b>		<b>247 837 048,47</b>	<b>0,00</b>	<b>-443 829,84</b>	<b>-443 829,84</b>	<b>247 393 218,63</b>

040	Opérations ordre transf. entre sections (7)	37 287 471,00	0,00	200 000,00	200 000,00	37 487 471,00
041	Opérations patrimoniales (7)	4 548 734,00	0,00	342 000,00	342 000,00	4 890 734,00
<b>Total des dépenses d'ordre d'investissement</b>		<b>41 836 205,00</b>	<b>0,00</b>	<b>542 000,00</b>	<b>542 000,00</b>	<b>42 378 205,00</b>

<b>TOTAL</b>	<b>289 673 253,47</b>	<b>0,00</b>	<b>98 170,16</b>	<b>98 170,16</b>	<b>289 771 423,63</b>
--------------	-----------------------	-------------	------------------	------------------	-----------------------

+

<b>D 001 SOLDE D'EXECUTION NEGATIF REPORTE OU ANTICIPE</b>	<b>55 748 695,67</b>
------------------------------------------------------------	----------------------

=

<b>TOTAL DES DEPENSES D'INVESTISSEMENT CUMULEES</b>	<b>345 520 119,30</b>
-----------------------------------------------------	-----------------------

(1) Voir état I-B pour le contenu du budget de l'exercice.

(2) La colonne RAR n'est à renseigner qu'en l'absence de reprise anticipée du résultat lors du vote du budget primitif.

(3) Il s'agit des nouveaux crédits votés lors de la présente délibération, hors RAR.

(4) En dépenses, le chapitre 22 retrace les travaux d'investissement réalisés sur les biens reçus en affectation. En recette, il retrace, le cas échéant, l'annulation de tels travaux effectués sur un exercice antérieur.

(5) A servir uniquement lorsque le département effectue une dotation initiale en espèces au profit d'un service public non personnalisé qu'il crée.

(6) Seul le total des opérations pour compte de tiers figure sur cet état (voir le détail en III-A5).

(7) DF 023 = RI 021 ; DI 040 = RF 042 ; RI 040 = DF 042 ; DI 041 = RI 041.

(8) Hors dépenses imputées aux chapitres 010 et 018.

<b>II – PRESENTATION GENERALE DU BUDGET</b>	<b>II</b>
<b>EQUILIBRE FINANCIER – SECTION D'INVESTISSEMENT</b>	<b>A2.2</b>

**RECETTES D'INVESTISSEMENT**

Chap	Libellé	Budget de l'exercice (1) I	Restes à réaliser N-1 (2) II	Propositions nouvelles du président	Vote de l'assemblée (3) III	TOTAL IV = I + II + III
010	Revenu minimum d'insertion	0,00	0,00	0,00	0,00	0,00
018	Revenu de solidarité active	0,00	0,00	0,00	0,00	0,00
13	Subventions d'investissement (sauf 138) (11)	8 415 301,42	0,00	65 667,00	65 667,00	8 480 968,42
16	Emprunts et dettes assimilées (4)	64 087 376,80	0,00	-24 409 601,82	-24 409 601,82	39 677 774,98
20	Immobilisations incorporelles (sauf 204) (11)	0,00	0,00	0,00	0,00	0,00
204	Subventions d'équipement versées (11)	45 683,00	0,00	6 618,00	6 618,00	52 301,00
21	Immobilisations corporelles (11)	2 500,00	0,00	-1 988,00	-1 988,00	512,00
22	Immobilisations reçues en affectation (5) (11)	0,00	0,00	0,00	0,00	0,00
23	Immobilisations en cours (11)	58 639,55	0,00	45 297,00	45 297,00	103 936,55
<b>Total des recettes d'équipement</b>		<b>72 609 500,77</b>	<b>0,00</b>	<b>-24 294 007,82</b>	<b>-24 294 007,82</b>	<b>48 315 492,95</b>
10	Dotations, fonds divers et réserves (sauf 1068)	7 205 000,00	0,00	10 000,00	10 000,00	7 215 000,00
1068	Excédents de fonctionnement capitalisés (6)	55 748 695,67	0,00	0,00	0,00	55 748 695,67
138	Autres subventions invest. non transf. (11)	0,00	0,00	0,00	0,00	0,00
16	Emprunts et dettes assimilées	120 003 000,00	0,00	0,00	0,00	120 003 000,00
18	Cpte de liaison : affectation (BA,régie) (7)	0,00	0,00	0,00	0,00	0,00
26	Participations et créances rattachées	0,00	0,00	0,00	0,00	0,00
27	Autres immobilisations financières (11)	388 166,66	0,00	-1 000,00	-1 000,00	387 166,66
024	Produits des cessions d'immobilisations	1 481 188,00	0,00	-87 250,00	-87 250,00	1 393 938,00
<b>Total des recettes financières</b>		<b>184 826 050,33</b>	<b>0,00</b>	<b>-78 250,00</b>	<b>-78 250,00</b>	<b>184 747 800,33</b>
45...	Total des opé. pour le compte de tiers (8)	0,00	0,00	0,00	0,00	0,00
<b>Total des recettes réelles d'investissement</b>		<b>257 435 551,10</b>	<b>0,00</b>	<b>-24 372 257,82</b>	<b>-24 372 257,82</b>	<b>233 063 293,28</b>

021	Virement de la section de fonctionnement (9)	36 144 368,39		24 128 427,98	24 128 427,98	60 272 796,37
040	Opérations ordre transf. entre sections (9)	47 293 295,65		0,00	0,00	47 293 295,65
041	Opérations patrimoniales (9)	4 548 734,00		342 000,00	342 000,00	4 890 734,00
<b>Total des recettes d'ordre d'investissement</b>		<b>87 986 398,04</b>		<b>24 470 427,98</b>	<b>24 470 427,98</b>	<b>112 456 826,02</b>

<b>TOTAL</b>	<b>345 421 949,14</b>	<b>0,00</b>	<b>98 170,16</b>	<b>98 170,16</b>	<b>345 520 119,30</b>
--------------	-----------------------	-------------	------------------	------------------	-----------------------

+

<b>R 001 SOLDE D'EXECUTION POSITIF REPORTE OU ANTICIPE</b>	<b>0,00</b>
------------------------------------------------------------	-------------

=

<b>TOTAL DES RECETTES D'INVESTISSEMENT CUMULEES</b>	<b>345 520 119,30</b>
-----------------------------------------------------	-----------------------

**Pour information :**

Il s'agit, pour un budget voté en équilibre, des ressources propres correspondant à l'excédent des recettes réelles de fonctionnement sur les dépenses réelles de fonctionnement II sert à financer le remboursement du capital de la dette et les nouveaux investissements du département.

<b>AUTOFINANCEMENT PREVISIONNEL DÉGAGÉ PAR LA SECTION DE FONCTIONNEMENT (10)</b>
------------------------------------------------------------------------------------------

<b>70 078 621,02</b>
----------------------

(1) Voir état I-B pour le contenu du budget de l'exercice.

(2) La colonne RAR n'est à renseigner qu'en l'absence de reprise anticipée du résultat lors du vote du budget primitif.

(3) Il s'agit des nouveaux crédits votés lors de la présente délibération, hors RAR.

(4) Sauf 165, 166 et 16449.

(5) En dépenses, le chapitre 22 retrace les travaux d'investissement réalisés sur les biens reçus en affectation. En recette, il retrace, le cas échéant, l'annulation de tels travaux effectués sur un exercice antérieur.

(6) Le compte 1068 n'est pas un chapitre mais un article du chapitre 10.

(7) A servir uniquement lorsque le département effectue une dotation initiale en espèces au profit d'un service public non personnalisé qu'il crée.

(8) Seul le total des opérations pour compte de tiers figure sur cet état (voir le détail en III-A5).

(9) DF 023 = RI 021 ; DI 040 = RF 042 ; RI 040 = DF 042 ; DI 041 = RI 041.

(10) Solde de l'opération DF 023 + DF 042 – RF 042 ou solde de l'opération RI 021 + RI 040 – DI 040.

(11) Hors recettes imputées aux chapitres 010 et 018.

<b>II – PRESENTATION GENERALE DU BUDGET</b>	<b>II</b>
<b>EQUILIBRE FINANCIER – SECTION DE FONCTIONNEMENT</b>	<b>A3.1</b>

**DEPENSES DE FONCTIONNEMENT**

Chap.	Libellé	Budget de l'exercice (1) I	Restes à réaliser N-1 (2) II	Propositions nouvelles du président	Vote de l'assemblée (3) III	TOTAL IV = I + II + III
011	Charges à caractère général (5)	30 279 768,72	0,00	1 242 539,98	1 242 539,98	31 522 308,70
012	Charges de personnel et frais assimilés (5)	109 297 419,24	0,00	-855 000,00	-855 000,00	108 442 419,24
014	Atténuations de produits	12 390 417,99	0,00	-175 677,00	-175 677,00	12 214 740,99
015	Revenu minimum d'insertion	0,00	0,00	0,00	0,00	0,00
016	Allocation personnalisée d'autonomie	66 525 766,00	0,00	-1 032 500,00	-1 032 500,00	65 493 266,00
017	Revenu de solidarité active	98 343 199,07	0,00	-753 000,00	-753 000,00	97 590 199,07
65	Autres charges de gestion courante (sauf 6586) (5)	229 424 451,67	0,00	2 165 390,00	2 165 390,00	231 589 841,67
6586	Frais fonctionnement des groupes d'élus	183 354,00	0,00	0,00	0,00	183 354,00
<b>Total des dépenses de gestion courante</b>		<b>546 444 376,69</b>	<b>0,00</b>	<b>591 752,98</b>	<b>591 752,98</b>	<b>547 036 129,67</b>
66	Charges financières	2 090 941,00	0,00	96 000,00	96 000,00	2 186 941,00
67	Charges exceptionnelles (5)	25 272 791,91	0,00	338 425,00	338 425,00	25 611 216,91
68	Dotations amortissements et provisions (5)	88 000,00		0,00	0,00	88 000,00
022	Dépenses imprévues	1 000 000,00		-1 000 000,00	-1 000 000,00	0,00
<b>Total des dépenses réelles de fonctionnement</b>		<b>574 896 109,60</b>	<b>0,00</b>	<b>26 177,98</b>	<b>26 177,98</b>	<b>574 922 287,58</b>

023	Virement à la section d'investissement (4)	36 144 368,39		24 128 427,98	24 128 427,98	60 272 796,37
042	Opérations ordre transf. entre sections (4)	47 293 295,65		0,00	0,00	47 293 295,65
043	Opérations ordre intérieur de la section (4)	0,00		0,00	0,00	0,00
<b>Total des dépenses d'ordre de fonctionnement</b>		<b>83 437 664,04</b>		<b>24 128 427,98</b>	<b>24 128 427,98</b>	<b>107 566 092,02</b>

<b>TOTAL</b>	<b>658 333 773,64</b>	<b>0,00</b>	<b>24 154 605,96</b>	<b>24 154 605,96</b>	<b>682 488 379,60</b>
--------------	-----------------------	-------------	----------------------	----------------------	-----------------------

+

<b>D 002 RESULTAT REPORTE OU ANTICIPE</b>	<b>0,00</b>
-------------------------------------------	-------------

=

<b>TOTAL DES DEPENSES DE FONCTIONNEMENT CUMULEES</b>	<b>682 488 379,60</b>
------------------------------------------------------	-----------------------

(1) Voir état I-B pour la comparaison par rapport au budget précédent.

(2) La colonne RAR n'est à renseigner qu'en l'absence de reprise anticipée du résultat lors du vote du budget primitif.

(3) Il s'agit des nouveaux crédits votés lors de la présente délibération, hors RAR.

(4) DF 023 = RI 021 ; DI 040 = RF 042 ; RI 040 = DF 042 ; DI 041 = RI 041 ; DF 043 = RF 043.

(5) Hors dépenses imputées aux chapitres 015, 016 et 017.



<b>II – PRESENTATION GENERALE DU BUDGET</b>	<b>II</b>
<b>EQUILIBRE FINANCIER – SECTION DE FONCTIONNEMENT</b>	<b>A3.2</b>

**RECETTES DE FONCTIONNEMENT**

Chap.	Libellé	Budget de l'exercice (1) I	Restes à réaliser N-1 (2) II	Propositions nouvelles du président	Vote de l'assemblée (3) III	TOTAL IV = I + II + III
013	Atténuations de charges (6)	3 008 655,32	0,00	26 171,67	26 171,67	3 034 826,99
015	Revenu minimum d'insertion	0,00	0,00	69,00	69,00	69,00
016	Allocation personnalisée d'autonomie	25 298 014,00	0,00	1 312 647,00	1 312 647,00	26 610 661,00
017	Revenu de solidarité active	565 500,00	0,00	5 199,08	5 199,08	570 699,08
70	Prod. services, domaine, ventes diverses	2 772 381,60	0,00	841 729,16	841 729,16	3 614 110,76
73	Impôts et taxes (sauf 731)	352 544 423,18	0,00	16 248 881,00	16 248 881,00	368 793 304,18
731	Impositions directes	66 247 341,00	0,00	474 251,00	474 251,00	66 721 592,00
74	Dotations, subventions et participations (6)	115 190 794,67	0,00	4 594 043,03	4 594 043,03	119 784 837,70
75	Autres produits de gestion courante (6)	11 134 657,00	0,00	118 768,00	118 768,00	11 253 425,00
<b>Total des recettes de gestion courante</b>		<b>576 761 766,77</b>	<b>0,00</b>	<b>23 621 758,94</b>	<b>23 621 758,94</b>	<b>600 383 525,71</b>
76	Produits financiers	205 000,00	0,00	57 000,00	57 000,00	262 000,00
77	Produits exceptionnels (6)	419 931,12	0,00	275 847,02	275 847,02	695 778,14
78	Reprises amortissements et provisions (6)	85 000,00		0,00	0,00	85 000,00
<b>Total des recettes réelles de fonctionnement</b>		<b>577 471 697,89</b>	<b>0,00</b>	<b>23 954 605,96</b>	<b>23 954 605,96</b>	<b>601 426 303,85</b>

042	Opérations ordre transf. entre sections (4)	37 287 471,00		200 000,00	200 000,00	37 487 471,00
043	Opérations ordre intérieur de la section (4)	0,00		0,00	0,00	0,00
<b>Total des recettes d'ordre de fonctionnement</b>		<b>37 287 471,00</b>		<b>200 000,00</b>	<b>200 000,00</b>	<b>37 487 471,00</b>

<b>TOTAL</b>	<b>614 759 168,89</b>	<b>0,00</b>	<b>24 154 605,96</b>	<b>24 154 605,96</b>	<b>638 913 774,85</b>
--------------	-----------------------	-------------	----------------------	----------------------	-----------------------

+

<b>R 002 RESULTAT REPORTE OU ANTICIPE</b>	<b>43 574 604,75</b>
-------------------------------------------	----------------------

=

<b>TOTAL DES RECETTES DE FONCTIONNEMENT CUMULEES</b>	<b>682 488 379,60</b>
------------------------------------------------------	-----------------------

**Pour information :**

<b>AUTOFINANCEMENT PREVISIONNEL DÉGAGÉ AU PROFIT DE LA SECTION D'INVESTISSEMENT (5)</b>	<b>70 078 621,02</b>	Il s'agit, pour un budget voté en équilibre, des ressources propres correspondant à l'excédent des recettes réelles de fonctionnement sur les dépenses réelles de fonctionnement. Il sert à financer le remboursement du capital de la dette et les nouveaux investissements du département.
-----------------------------------------------------------------------------------------	----------------------	----------------------------------------------------------------------------------------------------------------------------------------------------------------------------------------------------------------------------------------------------------------------------------------------

- (1) Voir état I-B pour la comparaison par rapport au budget précédent.
- (2) La colonne RAR n'est à renseigner qu'en l'absence de reprise anticipée du résultat lors du vote du budget primitif.
- (3) Il s'agit des nouveaux crédits votés lors de la présente délibération, hors RAR.
- (4) DF 023 = RI 021 ; DI 040 = RF 042 ; RI 040 = DF 042 ; DI 041 = RI 041 ; DF 043 = RF 043.
- (5) Solde de l'opération DF 023 + DF 042 – RF 042 ou solde de l'opération RI 021 + RI 040 – DI 040.
- (6) Hors recettes imputées aux chapitres 015, 016 et 017.

<b>II – PRESENTATION GENERALE DU BUDGET</b>	<b>II</b>
<b>BALANCE GENERALE – DEPENSES</b>	<b>B1</b>

**DEPENSES D'INVESTISSEMENT (y compris RAR)**

INVESTISSEMENT		Opérations réelles (1)	Opérations d'ordre (2)	TOTAL
10	Dotations, fonds divers et réserves	0,00	0,00	0,00
13	Subventions d'investissement (7)	0,00	0,00	0,00
16	Emprunts et dettes assimilées (sauf 1688 non budgétaire)	-110 000,00	0,00	-110 000,00
18	Cpte de liaison : affectation (BA,régie)	(5) 0,00		0,00
	<b>Total des programmes d'équipement</b>	0,00		0,00
20	Immobilisations incorporelles (sauf 204) (3) (7)	-153 718,32	0,00	-153 718,32
204	Subventions d'équipement versées (3) (7)	-1 448 461,85	0,00	-1 448 461,85
21	Immobilisations corporelles (3) (7)	-1 493 226,98	42 000,00	-1 451 226,98
22	Immobilisations reçues en affectation (3) (7)	(6) 0,00	0,00	0,00
23	Immobilisations en cours (3) (7)	2 786 577,31	500 000,00	3 286 577,31
010	Revenu minimum d'insertion	0,00	0,00	0,00
018	Revenu de solidarité active	0,00	0,00	0,00
26	Participations et créances rattachées	-25 000,00	0,00	-25 000,00
27	Autres immobilisations financières (7)	0,00	0,00	0,00
28	Amortissement des immobilisations (reprises)		0,00	0,00
3...	Stocks et en-cours		0,00	0,00
198	Neutralisation des amortissements		0,00	0,00
45	Total des opérations pour compte de tiers (4)	0,00	0,00	0,00
481	Charges à rép. sur plusieurs exercices		0,00	0,00
020	Dépenses imprévues	0,00		0,00
<b>Dépenses d'investissement –Total</b>		<b>-443 829,84</b>	<b>542 000,00</b>	<b>98 170,16</b>

+

<b>D 001 SOLDE D'EXECUTION NEGATIF REPORTE OU ANTICIPE</b>	<b>0,00</b>
------------------------------------------------------------	-------------

=

<b>TOTAL DES DEPENSES D'INVESTISSEMENT CUMULEES</b>	<b>98 170,16</b>
-----------------------------------------------------	------------------

**DEPENSES DE FONCTIONNEMENT (y compris RAR)**

FONCTIONNEMENT		Opérations réelles (1)	Opérations d'ordre (2)	TOTAL
011	Charges à caractère général (8)	1 242 539,98		1 242 539,98
012	Charges de personnel et frais assimilés (8)	-855 000,00		-855 000,00
014	Atténuations de produits	-175 677,00		-175 677,00
015	Revenu minimum d'insertion	0,00		0,00
016	Allocation personnalisée d'autonomie	-1 032 500,00		-1 032 500,00
017	Revenu de solidarité active	-753 000,00		-753 000,00
60	Achats et variation des stocks		0,00	0,00
65	Autres charges de gestion courante (sauf 6586) (8)	2 165 390,00	0,00	2 165 390,00
6586	Frais fonctionnement des groupes d'élus	0,00		0,00
66	Charges financières	96 000,00	0,00	96 000,00
67	Charges exceptionnelles (8)	338 425,00	0,00	338 425,00
68	Dot. aux amortissements et provisions (8)	0,00	0,00	0,00
71	Production stockée (ou déstockage)		0,00	0,00
022	Dépenses imprévues	-1 000 000,00		-1 000 000,00
023	Virement à la section d'investissement		24 128 427,98	24 128 427,98
<b>Dépenses de fonctionnement –Total</b>		<b>26 177,98</b>	<b>24 128 427,98</b>	<b>24 154 605,96</b>

+

<b>D 002 RESULTAT REPORTE OU ANTICIPE</b>	<b>0,00</b>
-------------------------------------------	-------------

=

<b>TOTAL DES DEPENSES DE FONCTIONNEMENT CUMULEES</b>	<b>24 154 605,96</b>
------------------------------------------------------	----------------------

(1) Y compris les opérations relatives au rattachement et les opérations d'ordre semi-budgétaire.

(2) Voir la liste des opérations d'ordre de l'instruction budgétaire et comptable M. 52.

(3) Hors chapitres programmes.

(4) Seul le total des opérations pour compte de tiers figure sur cet état (voir le détail en III-A5).

(5) A utiliser uniquement dans le cas où le département effectuerait une dotation initiale au profit d'un service public doté de la seule autonomie financière.

(6) A utiliser uniquement dans le cas où le département effectuerait des dépenses sur des biens affectés.

(7) Hors dépenses imputées aux chapitres 010 et 018.

(8) Hors dépenses imputées aux chapitres 015, 016 et 017.

<b>II – PRESENTATION GENERALE DU BUDGET</b>	<b>II</b>
<b>BALANCE GENERALE – RECETTES</b>	<b>B2</b>

**RECETTES D'INVESTISSEMENT (y compris RAR)**

INVESTISSEMENT		Opérations réelles (1)	Opérations d'ordre (2)	TOTAL
10	Dotations, fonds divers et réserves (sauf 1068)	10 000,00	22 000,00	32 000,00
13	Subventions d'investissement (6)	65 667,00	0,00	65 667,00
16	Emprunts et dettes assimilées (sauf 1688 non budgétaire)	-24 409 601,82	0,00	-24 409 601,82
18	Cpte de liaison : affectation (BA,régie)	(4) 0,00		0,00
20	Immobilisations incorporelles (sauf 204) (6)	0,00	300 000,00	300 000,00
204	Subventions d'équipement versées (6)	6 618,00	0,00	6 618,00
21	Immobilisations corporelles (6)	-1 988,00	20 000,00	18 012,00
22	Immobilisations reçues en affectation (6)	(5) 0,00	0,00	0,00
23	Immobilisations en cours (6)	45 297,00	0,00	45 297,00
010	Revenu minimum d'insertion	0,00	0,00	0,00
018	Revenu de solidarité active	0,00	0,00	0,00
26	Participations et créances rattachées	0,00	0,00	0,00
27	Autres immobilisations financières (6)	-1 000,00	0,00	-1 000,00
3...	Stocks et en-cours		0,00	0,00
28	Amortissement des immobilisations		0,00	0,00
45	Opérations pour compte de tiers (3)	0,00	0,00	0,00
481	Charges à rép. sur plusieurs exercices		0,00	0,00
021	Virement de la section de fonctionnement		24 128 427,98	24 128 427,98
024	Produits des cessions d'immobilisations	-87 250,00		-87 250,00
<b>Recettes d'investissement –Total</b>		<b>-24 372 257,82</b>	<b>24 470 427,98</b>	<b>98 170,16</b>

+

<b>R 001 SOLDE D'EXECUTION POSITIF REPORTE OU ANTICIPE</b>	<b>0,00</b>
------------------------------------------------------------	-------------

+

<b>R 1068 AFFECTATION DU RESULTAT</b>	<b>0,00</b>
---------------------------------------	-------------

=

<b>TOTAL DES RECETTES D'INVESTISSEMENT CUMULEES</b>	<b>98 170,16</b>
-----------------------------------------------------	------------------

**RECETTES DE FONCTIONNEMENT (y compris RAR)**

FONCTIONNEMENT		Opérations réelles (1)	Opérations d'ordre (2)	TOTAL
013	Atténuations de charges (7)	26 171,67		26 171,67
015	Revenu minimum d'insertion	69,00		69,00
016	Allocation personnalisée d'autonomie	1 312 647,00		1 312 647,00
017	Revenu de solidarité active	5 199,08		5 199,08
60	Achats et variation des stocks		0,00	0,00
70	Prod. services, domaine, ventes diverses	841 729,16		841 729,16
71	Production stockée (ou déstockage)		0,00	0,00
72	Production immobilisée		200 000,00	200 000,00
73	Impôts et taxes (sauf 731)	16 248 881,00		16 248 881,00
731	Impositions directes	474 251,00		474 251,00
74	Dotations, subventions et participations (7)	4 594 043,03		4 594 043,03
75	Autres produits d'activités (7)	118 768,00	0,00	118 768,00
76	Produits financiers	57 000,00	0,00	57 000,00
77	Produits exceptionnels (7)	275 847,02	0,00	275 847,02
78	Reprise sur amortissements et provisions (7)	0,00	0,00	0,00
79	Transferts de charges		0,00	0,00
<b>Recettes de fonctionnement –Total</b>		<b>23 954 605,96</b>	<b>200 000,00</b>	<b>24 154 605,96</b>

+

<b>R 002 RESULTAT REPORTE OU ANTICIPE</b>	<b>0,00</b>
-------------------------------------------	-------------

=

<b>TOTAL DES RECETTES DE FONCTIONNEMENT CUMULEES</b>	<b>24 154 605,96</b>
------------------------------------------------------	----------------------

(1) Y compris les opérations relatives au rattachement et les opérations d'ordre semi-budgétaire.

(2) Voir la liste des opérations d'ordre de l'instruction budgétaire et comptable M. 52.

(3) Seul le total des opérations pour compte de tiers figure sur cet état (voir le détail en III-A5).

- (4) A utiliser uniquement dans le cas où le département effectuerait une dotation initiale au profit d'un service public doté de la seule autonomie financière.
- (5) A utiliser uniquement dans le cas où le département effectuerait des dépenses sur des biens affectés.
- (6) Hors recettes imputées aux chapitres 010 et 018.
- (7) Hors recettes imputées aux chapitres 015, 016 et 017.

<b>III – VOTE DU BUDGET</b>		<b>III</b>
<b>SECTION D'INVESTISSEMENT – VUE D'ENSEMBLE</b>		<b>A</b>

**DEPENSES**

Nature	Budget de l'exercice (1)	RAR N-1 (2)	Propositions nouvelles du président	Vote de l'assemblée (3)	Pour information Crédits gérés dans le cadre d'une AP	Pour information Crédits gérés hors AP	TOTAL IV = I + II + III
<b>TOTAL</b>	<b>289 673 253,47</b>	<b>0,00</b>	<b>98 170,16</b>	<b>98 170,16</b>	<b>-489 242,59</b>	<b>587 412,75</b>	<b>289 771 423,63</b>
<b>Dépenses des équipements départementaux (total) (détail de III-A1.1 à III-A1.5)</b>	<b>65 959 173,41</b>	<b>0,00</b>	<b>1 139 632,01</b>	<b>1 139 632,01</b>	<b>850 719,26</b>	<b>288 912,75</b>	<b>67 098 805,42</b>
- Non individualisées en programmes d'équipement (détail en III-A1.1)	65 929 173,41	0,00	1 139 632,01	1 139 632,01	850 719,26	288 912,75	67 068 805,42
- Individualisées en programmes d'équipement (liste des programmes en III-A1.3, détail en III-A1.4 et en III A1.5)	0,00	0,00	0,00	0,00	0,00	0,00	0,00
- 010 Revenu minimum d'insertion (détail en III-A1.2)	0,00	0,00	0,00	0,00	0,00	0,00	0,00
- 018 Revenu de solidarité active (détail en III-A1.2)	30 000,00	0,00	0,00	0,00	0,00	0,00	30 000,00
<b>Dépenses des équipements non départementaux (détail en III-A2)</b>	<b>32 028 368,19</b>	<b>0,00</b>	<b>-1 448 461,85</b>	<b>-1 448 461,85</b>	<b>-1 339 961,85</b>	<b>-108 500,00</b>	<b>30 579 906,34</b>
<b>Dépenses financières (détail en III-A3)</b>	<b>149 849 506,87</b>	<b>0,00</b>	<b>-135 000,00</b>	<b>-135 000,00</b>		<b>-135 000,00</b>	<b>149 714 506,87</b>
Opérations pour compte de tiers (détail en III-A5)	0,00	0,00	0,00	0,00	0,00	0,00	0,00
<b>040 Opérations ordre transf. entre sections (détail en III-A6)</b>	<b>37 287 471,00</b>		<b>200 000,00</b>	<b>200 000,00</b>		<b>200 000,00</b>	<b>37 487 471,00</b>
<b>041 Opérations patrimoniales (détail en III-A7)</b>	<b>4 548 734,00</b>		<b>342 000,00</b>	<b>342 000,00</b>		<b>342 000,00</b>	<b>4 890 734,00</b>

<b>D001 Solde d'exécution négatif reporté ou anticipé (4)</b>	<b>55 748 695,67</b>
---------------------------------------------------------------	----------------------

<b>Total des dépenses d'investissement cumulées</b>	<b>345 520 119,30</b>
-----------------------------------------------------	-----------------------

(1) Voir état I-B pour le contenu du budget de l'exercice.

(2) La colonne RAR n'est à renseigner qu'en l'absence de reprise anticipée du résultat lors du vote du budget primitif.

(3) Il s'agit des nouveaux crédits votés lors de la présente délibération, hors RAR.

(4) Le solde d'exécution reporté est le résultat constaté de l'exercice précédent qui fait l'objet d'un report et non d'un vote de l'assemblée délibérante.

<b>III – VOTE DU BUDGET</b>		<b>III</b>
<b>SECTION D'INVESTISSEMENT – VUE D'ENSEMBLE</b>		<b>A</b>

**RECETTES**

Nature	Budget de l'exercice (1)	RAR N-1 (2)	Propositions nouvelles du président	Vote de l'assemblée (3)	TOTAL
	I	II		III	IV = I + II + III
<b>TOTAL</b>	289 673 253,47	0,00	98 170,16	98 170,16	289 771 423,63
Recettes d'équipements départementaux et non départementaux (détail en III-A4.1)	72 609 500,77	0,00	-24 294 007,82	-24 294 007,82	48 315 492,95
010 Revenu minimum d'insertion (détail en III-A4.2)	0,00	0,00	0,00	0,00	0,00
018 Revenu de solidarité active (détail en III-A4.2)	0,00	0,00	0,00	0,00	0,00
Opérations pour compte de tiers (détail en III-A5)	0,00	0,00	0,00	0,00	0,00
Recettes financières (détail en III-A4.3) (sauf 1068)	129 077 354,66	0,00	-78 250,00	-78 250,00	128 999 104,66
<b>040 Opérations ordre transf. entre sections (détail en III-A6)</b>	<b>47 293 295,65</b>		<b>0,00</b>	<b>0,00</b>	<b>47 293 295,65</b>
<b>041 Opérations patrimoniales (détail en III-A7)</b>	<b>4 548 734,00</b>		<b>342 000,00</b>	<b>342 000,00</b>	<b>4 890 734,00</b>
<b>021 Virement de la section de fonctionnement</b>	<b>36 144 368,39</b>		<b>24 128 427,98</b>	<b>24 128 427,98</b>	<b>60 272 796,37</b>

<b>R001 Solde d'exécution positif reporté ou anticipé (4)</b>	<b>0,00</b>
---------------------------------------------------------------	-------------

<b>Affectation au compte 1068 (5)</b>	<b>55 748 695,67</b>
---------------------------------------	----------------------

<b>Total des recettes d'investissement cumulées</b>	<b>345 520 119,30</b>
-----------------------------------------------------	-----------------------

(1) Voir état IB pour le contenu du budget de l'exercice.  
 (2) La colonne RAR n'est à renseigner qu'en l'absence de reprise anticipée du résultat lors du vote du budget primitif.  
 (3) Il s'agit des nouveaux crédits votés lors de la présente délibération, hors RAR.  
 (4) Le solde d'exécution reporté est le résultat constaté de l'exercice précédent qui fait l'objet d'un report et non d'un vote de l'assemblée délibérante.  
 (5) Le montant inscrit doit être conforme à la délibération d'affectation du résultat. Ce montant ne fait donc pas l'objet d'un nouveau vote.

<b>III – VOTE DU BUDGET</b>	<b>III</b>
<b>SECTION D'INVESTISSEMENT</b> <b>Equipements départementaux – Dépenses non individualisées</b>	<b>A1.1</b>

**DEPENSES NON INDIVIDUALISEES EN PROGRAMMES D'EQUIPEMENT (hors RMI et RSA)**

Chap. / art. (1)	Libellé	Budget de l'exercice (2)	RAR N-1 (3)	Propositions nouvelles du président	Vote de l'assemblée (4)	Pour information	
						Crédits gérés dans le cadre d'une AP	Crédits gérés hors AP
<b>TOTAL</b>		<b>65 929 173,41</b>	<b>0,00</b>	<b>1 139 632,01</b>	<b>1 139 632,01</b>	<b>850 719,26</b>	<b>288 912,75</b>
<b>20</b>	<b>Immobilisations incorporelles (sauf 204)</b>	<b>4 737 782,97</b>	<b>0,00</b>	<b>-153 718,32</b>	<b>-153 718,32</b>	<b>-132 718,32</b>	<b>-21 000,00</b>
2031	Frais d'études	1 943 282,97	0,00	-342 045,88	-342 045,88		
2051	Concessions, droits similaires	2 794 500,00	0,00	188 327,56	188 327,56		
<b>21</b>	<b>Immobilisations corporelles</b>	<b>11 235 899,81</b>	<b>0,00</b>	<b>-1 493 226,98</b>	<b>-1 493 226,98</b>	<b>-1 661 257,98</b>	<b>168 031,00</b>
2111	Terrains nus	15 000,00	0,00	0,00	0,00		
2118	Autres terrains	409 257,71	0,00	-25 700,00	-25 700,00		
2121	Plantations d'arbres et d'arbustes	20 000,00	0,00	0,00	0,00		
2128	Autres agencements et aménagements	234 252,56	0,00	0,00	0,00		
21351	Bâtiments publics	1 163 966,30	0,00	43 000,00	43 000,00		
2151	Réseaux de voirie	210 000,00	0,00	20 764,02	20 764,02		
2152	Installations de voirie	142 850,04	0,00	0,00	0,00		
2157	Matériel et outillage technique	3 728 068,00	0,00	-1 177 522,00	-1 177 522,00		
216	Collections et oeuvres d'art	120 000,00	0,00	50 000,00	50 000,00		
21728	Autres agencements (mise à dispo)	31 000,00	0,00	0,00	0,00		
21735	Installations générales (mise à dispo)	50 000,00	0,00	0,00	0,00		
2182	Matériel de transport	189 288,00	0,00	50 000,00	50 000,00		
21831	Matériel informatique scolaire	1 490 500,00	0,00	0,00	0,00		
21838	Autre matériel informatique	1 608 567,80	0,00	-460 000,00	-460 000,00		
21841	Matériel de bureau et mobilier scolaire	1 267 217,20	0,00	0,00	0,00		
21848	Autres matériels de bureau et mobiliers	425 932,20	0,00	6 231,00	6 231,00		
2185	Matériel de téléphonie	127 000,00	0,00	0,00	0,00		
2188	Autres immobilisations corporelles	3 000,00	0,00	0,00	0,00		
<b>22</b>	<b>Immobilisations reçues en affectation</b>	<b>0,00</b>	<b>0,00</b>	<b>0,00</b>	<b>0,00</b>	<b>0,00</b>	<b>0,00</b>
<b>23</b>	<b>Immobilisations en cours</b>	<b>49 955 490,63</b>	<b>0,00</b>	<b>2 786 577,31</b>	<b>2 786 577,31</b>	<b>2 644 695,56</b>	<b>141 881,75</b>
2312	Agencements et aménagements de terrains	3 382 053,44	0,00	60 881,75	60 881,75		
231311	Bâtiments administratifs	870 515,60	0,00	200 000,00	200 000,00		
231312	Bâtiments scolaires	4 067 122,72	0,00	300 000,00	300 000,00		
231313	Bâtiments sociaux et médico-sociaux	1 007 002,59	0,00	400 000,00	400 000,00		
231314	Bâtiments culturels et sportifs	1 442 883,59	0,00	0,00	0,00		
231318	Autres bâtiments publics	987 442,04	0,00	74 679,46	74 679,46		
231351	Bâtiments publics	3 234 899,54	0,00	50 000,00	50 000,00		
23151	Réseaux de voirie	17 041 621,93	0,00	285 432,46	285 432,46		
23152	Installations de voirie	0,00	0,00	0,00	0,00		
2316	Restaur. des collections oeuvres art	72 400,00	0,00	65 561,64	65 561,64		
23172	Agencements et aménagements de terrains	607 866,26	0,00	0,00	0,00		
2317312	Bâtiments scolaires	14 100 406,97	0,00	300 000,00	300 000,00		
231735	Installations générales, agencements	2 480 819,75	0,00	50 000,00	50 000,00		
23181	Installations générales, agencements et	0,00	0,00	0,00	0,00		
23188	Autres	236 836,20	0,00	-100 000,00	-100 000,00		
232	Immobilisations incorporelles en cours	416 000,00	0,00	-207 000,00	-207 000,00		
238	Avances commandes immo corporelles	7 620,00	0,00	1 307 022,00	1 307 022,00		

(1) Détailler les articles conformément au plan de comptes.

(2) Voir état I-B pour le contenu du budget de l'exercice.

(3) La colonne RAR n'est à renseigner qu'en l'absence de reprise anticipée du résultat lors du vote du budget primitif.

(4) Il s'agit des nouveaux crédits votés lors de la présente délibération, hors RAR.

<b>III – VOTE DU BUDGET</b>	<b>III</b>
<b>SECTION D'INVESTISSEMENT</b> <b>Equipements départementaux – RMI / RSA - Dépenses</b>	<b>A1.2</b>

**RMI DEPENSES**

Chap. / art. (1)	Libellé	Budget de l'exercice (2)	RAR N-1 (3)	Propositions nouvelles du président	Vote de l'assemblée (4)	Pour information	
						Crédits gérés dans le cadre d'une AP	Crédits gérés hors AP
<b>010</b>	<b>Revenu minimum d'insertion</b>	<b>0,00</b>	<b>0,00</b>	<b>0,00</b>	<b>0,00</b>	<b>0,00</b>	<b>0,00</b>

(1) Détailler les articles conformément au plan de comptes.

(2) Voir état I-B pour le contenu du budget de l'exercice.

(3) La colonne RAR n'est à renseigner qu'en l'absence de reprise anticipée du résultat lors du vote du budget primitif.

(4) Il s'agit des nouveaux crédits votés lors de la présente délibération, hors RAR.

**RSA DEPENSES**

Chap. / art. (1)	Libellé	Budget de l'exercice (2)	RAR N-1 (3)	Propositions nouvelles du président	Vote de l'assemblée (4)	Pour information	
						Crédits gérés dans le cadre d'une AP	Crédits gérés hors AP
<b>018</b>	<b>Revenu de solidarité active</b>	<b>30 000,00</b>	<b>0,00</b>	<b>0,00</b>	<b>0,00</b>	<b>0,00</b>	<b>0,00</b>
20421	Privé : Bien mobilier, matériel	30 000,00	0,00	0,00	0,00		
2051	Concessions, droits similaires	0,00	0,00	0,00	0,00		

(1) Détailler les articles conformément au plan de comptes.

(2) Voir état I-B pour le contenu du budget de l'exercice.

(3) La colonne RAR n'est à renseigner qu'en l'absence de reprise anticipée du résultat lors du vote du budget primitif.

(4) Il s'agit des nouveaux crédits votés lors de la présente délibération, hors RAR.



<b>III – VOTE DU BUDGET</b>	<b>III</b>
<b>SECTION D'INVESTISSEMENT</b>	
<b>EQUIPEMENTS DEPARTEMENTAUX – VUE D'ENSEMBLE DES PROGRAMMES D'EQUIPEMENT</b>	<b>A1.3</b>

**Vue d'ensemble des chapitres de programmes d'équipement (1)**

N° progr.	Libellé du programme	N° AP (2)	RAR N-1 (3)	Propositions nouvelles du président	Vote de l'assemblée	Pour information	
						Crédits gérés dans le cadre d'une AP	Crédits gérés hors AP
<b>TOTAL</b>			<b>0.00</b>	<b>0.00</b>	<b>0.00</b>	<b>0.00</b>	<b>0.00</b>

(1) Les programmes d'équipement afférents ou non à une AP sont présentés individuellement en détail en III-A1.4 et en III-A1.5.

(2) Colonne à renseigner uniquement lorsque le programme d'équipement est afférent à une AP.

(3) La colonne RAR n'est à renseigner qu'en l'absence de reprise anticipée du résultat lors du vote du budget primitif.

<b>III – VOTE DU BUDGET</b>	<b>III</b>
<b>SECTION D'INVESTISSEMENT – EQUIPEMENTS DEPARTEMENTAUX</b>	<b>A1.4</b>

Cet état ne contient pas d'information.

<b>III – VOTE DU BUDGET</b>	<b>III</b>
<b>SECTION D'INVESTISSEMENT – EQUIPEMENTS DEPARTEMENTAUX</b>	<b>A1.5</b>

Cet état ne contient pas d'information.

<b>III – VOTE DU BUDGET</b>	<b>III</b>
<b>SECTION D'INVESTISSEMENT EQUIPEMENTS NON DEPARTEMENTAUX – DEPENSES</b>	<b>A2</b>

**SUBVENTIONS D'EQUIPEMENT A VERSER (hors RMI et RSA)**

Chap. / art. (1)	Libellé	Budget de l'exercice (2)	RAR N-1 (3)	Propositions nouvelles du président	Vote de l'assemblée
<b>204</b>	<b>Subventions d'équipement versées (4)</b>	<b>32 028 368,19</b>	<b>0,00</b>	<b>-1 448 461,85</b>	<b>-1 448 461,85</b>
204112	Subv. Etat : Bâtiments, installations	623 825,00	0,00	-500 000,00	-500 000,00
204131	Subv. Dpt : Bien mobilier, matériel	3 960,17	0,00	0,00	0,00
204141	Subv.Cne : Bien mobilier, matériel	524 387,71	0,00	0,00	0,00
204142	Subv.Cne : Bâtiments, installations	18 253 310,39	0,00	-7 500,00	-7 500,00
204151	Subv. Grpt : Bien mobilier, matériel	76 819,79	0,00	47 033,08	47 033,08
204152	Subv. Grpt : Bâtiments, installations	1 009 185,27	0,00	0,00	0,00
2041781	Autres EPL: Bien mobilier, matériel	1 401 314,84	0,00	25 000,00	25 000,00
2041782	Autres EPL: Bâtiments, installations	3 947 047,24	0,00	-268 986,00	-268 986,00
204181	Autres org pub - Biens mob, mat, études	0,00	0,00	15 000,00	15 000,00
204182	Autres org pub - Bât. et installations	410 168,60	0,00	0,00	0,00
20421	Privé : Bien mobilier, matériel	1 096 255,75	0,00	-246 000,00	-246 000,00
20422	Privé : Bâtiments, installations	4 610 300,43	0,00	-513 008,93	-513 008,93
20431	Subv.Scol : Bien mobilier, matériel	63 120,00	0,00	0,00	0,00
20432	Subv.Scol : Bâtiments, installations	8 673,00	0,00	0,00	0,00

(1) Détailler les articles utilisés conformément au plan de comptes.

(2) Voir état I-B pour le contenu du budget de l'exercice.

(3) La colonne RAR n'est à renseigner qu'en l'absence de reprise anticipée du résultat lors du vote du budget primitif.

(4) Dépenses relatives au compte 204 sauf celles relatives au RMI et au RSA (voir état III-A1.2).

<b>III – VOTE DU BUDGET</b>	<b>III</b>
<b>SECTION D'INVESTISSEMENT – DEPENSES FINANCIERES</b>	<b>A3</b>

**Dépenses financières**

Chap. / art. (1)	Libellé	Budget de l'exercice (2)	RAR N-1 (3)	Propositions nouvelles du président	Vote de l'assemblée
<b>DEPENSES TOTALES</b>		<b>149 849 506,87</b>	<b>0,00</b>	<b>-135 000,00</b>	<b>-135 000,00</b>
<b>10</b>	<b>Dotations, fonds divers et réserves</b>	<b>0,00</b>	<b>0,00</b>	<b>0,00</b>	<b>0,00</b>
<b>13</b>	<b>Subventions d'investissement</b>	<b>86 506,87</b>	<b>0,00</b>	<b>0,00</b>	<b>0,00</b>
1311	Subv. transf. Etat et établ. nationaux	86 506,87	0,00	0,00	0,00
1314	Subv. transf. Communes	0,00	0,00	0,00	0,00
13172	Subv. transf. FEDER	0,00	0,00	0,00	0,00
<b>16</b>	<b>Emprunts et dettes assimilées</b>	<b>149 403 000,00</b>	<b>0,00</b>	<b>-110 000,00</b>	<b>-110 000,00</b>
1641	Emprunts en euros	15 100 000,00	0,00	-80 000,00	-80 000,00
16441	Opérations afférentes à l'emprunt	14 300 000,00	0,00	-30 000,00	-30 000,00
16449	Opérations de tirage ligne trésorerie	120 000 000,00	0,00	0,00	0,00
165	Dépôts et cautionnements reçus	3 000,00	0,00	0,00	0,00
<b>18</b>	<b>Cpte de liaison : affectation (BA,régie)</b>	<b>0,00</b>	<b>0,00</b>	<b>0,00</b>	<b>0,00</b>
<b>26</b>	<b>Participations et créances rattachées</b>	<b>25 000,00</b>	<b>0,00</b>	<b>-25 000,00</b>	<b>-25 000,00</b>
261	Titres de participation	25 000,00	0,00	-25 000,00	-25 000,00
<b>27</b>	<b>Autres immobilisations financières</b>	<b>335 000,00</b>	<b>0,00</b>	<b>0,00</b>	<b>0,00</b>
2743	Prêts au personnel	40 000,00	0,00	0,00	0,00
2748	Autres prêts	210 000,00	0,00	0,00	0,00
275	Dépôts et cautionnements versés	5 000,00	0,00	0,00	0,00
2764	Créances/particuliers, pers. droit privé	80 000,00	0,00	0,00	0,00
<b>020</b>	<b>Dépenses imprévues</b>	<b>0,00</b>		<b>0,00</b>	<b>0,00</b>

(1) Détailler les articles utilisés conformément au plan de comptes.

(2) Voir état I-B pour le contenu du budget de l'exercice.

(3) La colonne RAR n'est à renseigner qu'en l'absence de reprise anticipée du résultat lors du vote du budget primitif.

<b>III – VOTE DU BUDGET</b>	<b>III</b>
<b>SECTION D'INVESTISSEMENT – RECETTES D'EQUIPEMENT</b>	<b>A4.1</b>

**RECETTES D'EQUIPEMENT – Détail des chapitres**  
**Financement des équipements départementaux et non départementaux (hors RMI et RSA)**

Chap. / art. (1)	Libellé	Budget de l'exercice (2)	RAR N-1 (3)	Propositions nouvelles du président	Vote de l'assemblée
<b>TOTAL</b>		<b>72 609 500,77</b>	<b>0,00</b>	<b>-24 294 007,82</b>	<b>-24 294 007,82</b>
<b>13</b>	<b>Subventions d'investissement (sauf 138)</b>	<b>8 415 301,42</b>	<b>0,00</b>	<b>65 667,00</b>	<b>65 667,00</b>
1311	Subv. transf. Etat et établ. nationaux	2 340 044,00	0,00	687,00	687,00
1312	Subv. transf. Régions	66 736,50	0,00	0,00	0,00
1314	Subv. transf. Communes	293 214,00	0,00	0,00	0,00
1318	Autres subventions d'équipement transf.	8 000,00	0,00	0,00	0,00
1321	Subv. non transf. Etat, établ. nationaux	293 000,00	0,00	64 980,00	64 980,00
1322	Subv. non transf. Régions	462 751,25	0,00	0,00	0,00
1324	Subv. non transf. Communes	430 000,00	0,00	0,00	0,00
13272	Subv. non transf. FEDER	0,00	0,00	0,00	0,00
13278	Autres fonds européens	255 625,00	0,00	0,00	0,00
1332	Dot. Dép. équip. Collèges transférables	2 596 763,00	0,00	0,00	0,00
1336	Dot. soutien investissement départements	1 069 167,67	0,00	0,00	0,00
1345	Amendes radars automatiques et de police	600 000,00	0,00	0,00	0,00
<b>16</b>	<b>Emprunts et dettes assimilées (5)</b>	<b>64 087 376,80</b>	<b>0,00</b>	<b>-24 409 601,82</b>	<b>-24 409 601,82</b>
1641	Emprunts en euros	64 087 376,80	0,00	-24 409 601,82	-24 409 601,82
16441	Opérations afférentes à l'emprunt	0,00	0,00	0,00	0,00
<b>20</b>	<b>Immobilisations incorporelles (4)</b>	<b>0,00</b>	<b>0,00</b>	<b>0,00</b>	<b>0,00</b>
<b>204</b>	<b>Subventions d'équipement versées (4)</b>	<b>45 683,00</b>	<b>0,00</b>	<b>6 618,00</b>	<b>6 618,00</b>
204142	Subv.Cne : Bâtiments, installations	0,00	0,00	0,00	0,00
2041782	Autres EPL: Bâtiments, installations	0,00	0,00	1 600,00	1 600,00
204182	Autres org pub - Bât. et installations	29 683,00	0,00	0,00	0,00
20421	Privé : Bien mobilier, matériel	0,00	0,00	0,00	0,00
20422	Privé : Bâtiments, installations	16 000,00	0,00	5 018,00	5 018,00
<b>21</b>	<b>Immobilisations corporelles (4)</b>	<b>2 500,00</b>	<b>0,00</b>	<b>-1 988,00</b>	<b>-1 988,00</b>
2118	Autres terrains	0,00	0,00	12,00	12,00
2151	Réseaux de voirie	2 500,00	0,00	-2 000,00	-2 000,00
2157	Matériel et outillage technique	0,00	0,00	0,00	0,00
2188	Autres immobilisations corporelles	0,00	0,00	0,00	0,00
<b>22</b>	<b>Immobilisations reçues en affectation (4)</b>	<b>0,00</b>	<b>0,00</b>	<b>0,00</b>	<b>0,00</b>
<b>23</b>	<b>Immobilisations en cours (4)</b>	<b>58 639,55</b>	<b>0,00</b>	<b>45 297,00</b>	<b>45 297,00</b>
2312	Agencements et aménagements de terrains	0,00	0,00	0,00	0,00
231312	Bâtiments scolaires	0,00	0,00	0,00	0,00
231313	Bâtiments sociaux et médico-sociaux	0,00	0,00	0,00	0,00
231351	Bâtiments publics	2 500,00	0,00	0,00	0,00
23151	Réseaux de voirie	56 139,55	0,00	45 297,00	45 297,00
23172	Agencements et aménagements de terrains	0,00	0,00	0,00	0,00
2317312	Bâtiments scolaires	0,00	0,00	0,00	0,00

(1) Détailler les articles utilisés conformément au plan de comptes.

(2) Voir état I-B pour le contenu du budget de l'exercice.

(3) La colonne RAR n'est à renseigner qu'en l'absence de reprise anticipée du résultat lors du vote du budget primitif.

(4) Exceptionnellement, les comptes 20, 204, 21, 22 et 23 sont en recettes réelles en cas de réduction ou d'annulation de mandats donnant lieu à reversement.

(5) Sauf 165, 166 et 16449.

<b>III – VOTE DU BUDGET</b>	<b>III</b>
<b>SECTION D'INVESTISSEMENT – RMI / RSA – RECETTES</b>	<b>A4.2</b>

**RECETTES RMI**

Chap. / art. (1)	Libellé	Budget de l'exercice (2)	RAR N-1 (3)	Propositions nouvelles du président	Vote de l'assemblée
010	Revenu minimum d'insertion	0,00	0,00	0,00	0,00

(1) Détailler les articles utilisés conformément au plan de comptes.

(2) Voir état I-B pour le contenu du budget de l'exercice.

(3) La colonne RAR n'est à renseigner qu'en l'absence de reprise anticipée du résultat lors du vote du budget primitif.

**RECETTES RSA**

Chap. / art. (1)	Libellé	Budget de l'exercice (2)	RAR N-1 (3)	Propositions nouvelles du président	Vote de l'assemblée
018	Revenu de solidarité active	0,00	0,00	0,00	0,00
1311	Subv. transf. Etat et établ. nationaux	0,00	0,00	0,00	0,00

(1) Détailler les articles utilisés conformément au plan de comptes.

(2) Voir état I-B pour le contenu du budget de l'exercice.

(3) La colonne RAR n'est à renseigner qu'en l'absence de reprise anticipée du résultat lors du vote du budget primitif.

<b>III – VOTE DU BUDGET</b>	<b>III</b>
<b>SECTION D'INVESTISSEMENT – RECETTES FINANCIERES</b>	<b>A4.3</b>

**Recettes financières**

Chap. / art. (1)	Libellé	Budget de l'exercice (2)	RAR N-1 (3)	Propositions nouvelles du président	Vote de l'assemblée
<b>TOTAL</b>		<b>184 826 050,33</b>	<b>0,00</b>	<b>-78 250,00</b>	<b>-78 250,00</b>
<b>10</b>	<b>Dotations, fonds divers et réserves</b>	<b>62 953 695,67</b>	<b>0,00</b>	<b>10 000,00</b>	<b>10 000,00</b>
10222	FCTVA	7 180 000,00	0,00	0,00	0,00
10251	Dons et legs en capital	25 000,00	0,00	10 000,00	10 000,00
1068	Excédents de fonctionnement capitalisés	55 748 695,67	0,00	0,00	0,00
<b>138</b>	<b>Autres subventions invest. non transf.</b>	<b>0,00</b>	<b>0,00</b>	<b>0,00</b>	<b>0,00</b>
<b>16</b>	<b>Emprunts et dettes assimilées</b>	<b>120 003 000,00</b>	<b>0,00</b>	<b>0,00</b>	<b>0,00</b>
16449	Opérations de tirage ligne trésorerie	120 000 000,00	0,00	0,00	0,00
165	Dépôts et cautionnements reçus	3 000,00	0,00	0,00	0,00
<b>18</b>	<b>Cpte de liaison : affectation (BA,régie)</b>	<b>0,00</b>	<b>0,00</b>	<b>0,00</b>	<b>0,00</b>
<b>26</b>	<b>Participations et créances rattachées</b>	<b>0,00</b>	<b>0,00</b>	<b>0,00</b>	<b>0,00</b>
<b>27</b>	<b>Autres immobilisations financières</b>	<b>388 166,66</b>	<b>0,00</b>	<b>-1 000,00</b>	<b>-1 000,00</b>
2741	Prêts aux collectivités et aux groupemen	66 666,66	0,00	0,00	0,00
2743	Prêts au personnel	40 000,00	0,00	0,00	0,00
2748	Autres prêts	200 000,00	0,00	0,00	0,00
275	Dépôts et cautionnements versés	1 500,00	0,00	-1 000,00	-1 000,00
2764	Créances/particuliers, pers. droit privé	80 000,00	0,00	0,00	0,00
<b>024</b>	<b>Produits des cessions d'immobilisations</b>	<b>1 481 188,00</b>	<b>0,00</b>	<b>-87 250,00</b>	<b>-87 250,00</b>

(1) Détailler les articles utilisés conformément au plan de comptes.

(2) Voir état I-B pour le contenu du budget de l'exercice.

(3) La colonne RAR n'est à renseigner qu'en l'absence de reprise anticipée du résultat lors du vote du budget primitif.



<b>III – VOTE DU BUDGET</b>	<b>III</b>
<b>SECTION D'INVESTISSEMENT – OPERATIONS POUR LE COMPTE DE TIERS</b>	<b>A5</b>

**RECAPITULATIF DES OPERATIONS POUR LE COMPTE DE TIERS (1)**

Chap. (3)	Libellé	RAR N-1 (4)	Propositions nouvelles du président	Vote de l'assemblée
	<b>TOTAL DEPENSES (2) (3)</b>	<b>0,00</b>	<b>0,00</b>	<b>0,00</b>
	<b>TOTAL RECETTES (2) (3)</b>	<b>0,00</b>	<b>0,00</b>	<b>0,00</b>

(1) Voir le détail des opérations pour compte de tiers en annexe en IV-B5.

(2) Les recettes sont égales aux dépenses de chaque opération sous mandat. Pour les opérations gérées sur plusieurs années, l'opération peut être déséquilibrée au titre d'un exercice. Toutefois cette opération doit être équilibrée à sa clôture.

(3) Présenter une ligne par opération pour compte de tiers.

(4) La colonne RAR n'est à renseigner qu'en l'absence de reprise anticipée du résultat lors du vote du budget primitif.

III – VOTE DU BUDGET				III
SECTION D'INVESTISSEMENT				
OPERATIONS D'ORDRE DE TRANSFERT ENTRE SECTIONS				A6
Chap. / art. (1)	Libellé	Budget de l'exercice (3)	Propositions nouvelles du président	Vote de l'assemblée
<b>040</b>	<b>DEPENSES (2)</b>	<b>37 287 471,00</b>	<b>200 000,00</b>	<b>200 000,00</b>
13911	Sub. transf cpte rés. Etat, étab. Nat.	760 423,00	0,00	0,00
13912	Sub. transf cpte résultat. Régions	426 708,00	0,00	0,00
13914	Sub. transf cpte résultat. Communes	46 999,00	0,00	0,00
13915	Sub. transf cpte résultat. Grpt collect.	7 600,00	0,00	0,00
139172	Sub. transf cpte résultat. FEDER	313 829,00	0,00	0,00
13918	Autres Sub. Transf équipement	18 627,00	0,00	0,00
13931	Sub. transf cpte résultat. D.G.E.	683 351,00	0,00	0,00
13932	Sub. transf cpte résultat. DDEC	2 596 763,00	0,00	0,00
13936	Dot. soutien investissement départements	37 500,00	0,00	0,00
192	Plus ou moins-values sur cession immo.	0,00	0,00	0,00
198	Neutralisation des amortissements	30 755 671,00	0,00	0,00
23151	Réseaux de voirie	1 640 000,00	200 000,00	200 000,00
<b>040</b>	<b>RECETTES (2)</b>	<b>47 293 295,65</b>	<b>0,00</b>	<b>0,00</b>
192	Plus ou moins-values sur cession immo.	0,00	0,00	0,00
2111	Terrains nus	0,00	0,00	0,00
2118	Autres terrains	0,00	0,00	0,00
21312	Bâtiments scolaires	0,00	0,00	0,00
21313	Bâtiments sociaux et médico-sociaux	0,00	0,00	0,00
21351	Bâtiments publics	0,00	0,00	0,00
2157	Matériel et outillage technique	0,00	0,00	0,00
21831	Matériel informatique scolaire	0,00	0,00	0,00
21838	Autre matériel informatique	0,00	0,00	0,00
2185	Matériel de téléphonie	0,00	0,00	0,00
238	Avances commandes immo corporelles	0,00	0,00	0,00
28031	Frais d'études	269 425,00	0,00	0,00
2804112	Subv. Etat : Bâtiments, installations	660 123,00	0,00	0,00
2804122	Subv. Régions : Bâtiments, installations	18 805,00	0,00	0,00
2804131	Subv. Dpt : Bien mobilier, matériel	1 737,00	0,00	0,00
2804141	Subv.Cne : Bien mobilier, matériel	219 360,00	0,00	0,00
2804142	Subv.Cne : Bâtiments, installations	12 274 930,00	0,00	0,00
2804151	Subv. Grpt : Bien mobilier, matériel	117 346,00	0,00	0,00
2804152	Subv. Grpt : Bâtiments, installations	413 683,00	0,00	0,00
28041722	CCAS : Bâtiments, installations	26 999,00	0,00	0,00
28041781	Autres EPL: Bien mobilier, matériel	228 461,00	0,00	0,00
28041782	Autres EPL: Bâtiments, installations	2 326 027,00	0,00	0,00
2804181	Autres org pub - Biens mob, mat, études	11 358,00	0,00	0,00
2804182	Autres org pub - Bât. et installations	2 161 022,00	0,00	0,00
280421	Privé - Biens mob., matériel et études	506 199,00	0,00	0,00
280422	Privé - Bâtiments et installations	1 362 019,00	0,00	0,00
280431	Subv.Scol : Bien mobilier, matériel	80 070,00	0,00	0,00
280432	Subv.Scol : Bâtiments, installations	39 246,00	0,00	0,00
2804411	Sub nat org pub - Biens mob, mat, études	39,00	0,00	0,00
2804412	Sub nat org pub - Bât. et installations	876 976,00	0,00	0,00
2804421	Sub nat privé - Biens mob, mat, études	980,00	0,00	0,00
2804422	Sub nat privé - Bât. et installations	33 747,00	0,00	0,00
28051	Concessions et droits similaires	2 286 305,00	0,00	0,00
28121	Plantations d'arbres et d'arbustes	2 227,00	0,00	0,00
281311	Bâtiments administratifs	706 096,00	0,00	0,00
281312	Bâtiments scolaires	3 604 133,00	0,00	0,00
281313	Bâtiments sociaux et médico-sociaux	1 361 429,00	0,00	0,00
281314	Bâtiments culturels et sportifs	2 021 538,00	0,00	0,00
281318	Autres bâtiments publics	64 516,00	0,00	0,00
281321	Immeubles de rapport	58 185,00	0,00	0,00
281351	Bâtiments publics	1 262 385,00	0,00	0,00
28157	Matériel et outillage techniques	2 723 018,00	0,00	0,00
281721	Plant. arbres, arbustes (mise à dispo)	932,00	0,00	0,00
2817311	Bâtiments administratifs (m. à dispo)	3 549,00	0,00	0,00
2817312	Bâtiments scolaires (m. à dispo)	3 882 863,00	0,00	0,00

Chap. / art. (1)	Libellé	Budget de l'exercice (3)	Propositions nouvelles du président	Vote de l'assemblée
2817314	Bâtiments culturels et sportifs (m. à di	744,00	0,00	0,00
281735	Installations générales (m. à dispo)	907 758,00	0,00	0,00
28181	Installations générales, aménagt divers	15 726,00	0,00	0,00
28182	Matériel de transport	116 505,00	0,00	0,00
281831	Matériel informatique scolaire	1 601 468,00	0,00	0,00
281838	Autre matériel informatique	652 332,00	0,00	0,00
281841	Matériel de bureau et mobilier scolaire	860 980,00	0,00	0,00
281848	Autres matériels de bureau et mobiliers	241 710,00	0,00	0,00
28185	Matériel de téléphonie	49 928,00	0,00	0,00
28188	Autres immo. corporelles	13 070,00	0,00	0,00
4815	Charges liées à crise sanitaire Covid-19	3 104 846,65	0,00	0,00
4817	Indemnités de renégociation de la dette	122 500,00	0,00	0,00

(1) Détailler les articles utilisés conformément au plan de comptes.

(2) DI 040 = RF 042 ; RI 040 = DF 042.

(3) Voir état I-B pour le contenu du budget de l'exercice.

<b>III – VOTE DU BUDGET</b>				<b>III</b>
<b>SECTION D'INVESTISSEMENT – OPERATIONS PATRIMONIALES</b>				<b>A7</b>
<b>Chap. / art. (1)</b>	<b>Libellé</b>	<b>Budget de l'exercice (3)</b>	<b>Propositions nouvelles du président</b>	<b>Vote de l'assemblée</b>
<b>041</b>	<b>DEPENSES (2)</b>	<b>4 548 734,00</b>	<b>342 000,00</b>	<b>342 000,00</b>
1311	Subv. transf. Etat et établ. nationaux	3 125,00	0,00	0,00
1312	Subv. transf. Régions	4 564,00	0,00	0,00
1321	Subv. non transf. Etat, établ. nationaux	0,00	0,00	0,00
1322	Subv. non transf. Régions	0,00	0,00	0,00
20422	Privé : Bâtiments, installations	3 056 385,00	0,00	0,00
204412	Sub nat org pub - Bât. et installations	50 000,00	0,00	0,00
2111	Terrains nus	200 000,00	20 000,00	20 000,00
21351	Bâtiments publics	0,00	0,00	0,00
2151	Réseaux de voirie	20 000,00	0,00	0,00
2157	Matériel et outillage technique	838 460,00	0,00	0,00
216	Collections et oeuvres d'art	0,00	22 000,00	22 000,00
21735	Installations générales (mise à dispo)	0,00	0,00	0,00
2312	Agencements et aménagements de terrains	0,00	0,00	0,00
231311	Bâtiments administratifs	0,00	0,00	0,00
231312	Bâtiments scolaires	0,00	0,00	0,00
231313	Bâtiments sociaux et médico-sociaux	76 200,00	0,00	0,00
231318	Autres bâtiments publics	0,00	0,00	0,00
231351	Bâtiments publics	0,00	0,00	0,00
23151	Réseaux de voirie	0,00	0,00	0,00
23172	Agencements et aménagements de terrains	0,00	0,00	0,00
2317312	Bâtiments scolaires	0,00	0,00	0,00
231735	Installations générales, agencements	300 000,00	300 000,00	300 000,00
<b>041</b>	<b>RECETTES (2)</b>	<b>4 548 734,00</b>	<b>342 000,00</b>	<b>342 000,00</b>
10251	Dons et legs en capital	0,00	22 000,00	22 000,00
1311	Subv. transf. Etat et établ. nationaux	0,00	0,00	0,00
1312	Subv. transf. Régions	0,00	0,00	0,00
1321	Subv. non transf. Etat, établ. nationaux	3 125,00	0,00	0,00
1322	Subv. non transf. Régions	4 564,00	0,00	0,00
1324	Subv. non transf. Communes	20 000,00	0,00	0,00
2031	Frais d'études	300 000,00	300 000,00	300 000,00
2111	Terrains nus	50 000,00	0,00	0,00
21351	Bâtiments publics	0,00	0,00	0,00
2151	Réseaux de voirie	200 000,00	20 000,00	20 000,00
21735	Installations générales (mise à dispo)	0,00	0,00	0,00
2317312	Bâtiments scolaires	0,00	0,00	0,00
237	Avances commandes immo incorporelles	3 056 385,00	0,00	0,00
238	Avances commandes immo corporelles	914 660,00	0,00	0,00

(1) Détailler les articles utilisés conformément au plan de comptes.

(2) Les dépenses sont égales aux recettes.

(3) Voir état I-B pour le contenu du budget de l'exercice.



<b>III – VOTE DU BUDGET</b>		<b>III</b>
<b>SECTION DE FONCTIONNEMENT – VUE D'ENSEMBLE</b>		<b>B</b>

**RECETTES**

Chap.	Libellé	Budget de l'exercice (1)	RAR N-1 (2)	Propositions nouvelles du président	Vote de l'assemblée (3)	Total
		I	II		III	IV = I + II + III
	<b>RECETTES DE L'EXERCICE (Détail en III-B2)</b>	<b>614 759 168,89</b>	<b>0,00</b>	<b>24 154 605,96</b>	<b>24 154 605,96</b>	<b>638 913 774,85</b>
70	Prod. services, domaine, ventes diverses	2 772 381,60	0,00	841 729,16	841 729,16	3 614 110,76
73	Impôts et taxes (sauf 731)	352 544 423,18	0,00	16 248 881,00	16 248 881,00	368 793 304,18
731	Impositions directes	66 247 341,00	0,00	474 251,00	474 251,00	66 721 592,00
74	Dotations, subventions et participations (5)	115 190 794,67	0,00	4 594 043,03	4 594 043,03	119 784 837,70
75	Autres produits de gestion courante (5)	11 134 657,00	0,00	118 768,00	118 768,00	11 253 425,00
013	Atténuations de charges (5)	3 008 655,32	0,00	26 171,67	26 171,67	3 034 826,99
015	Revenu minimum d'insertion	0,00	0,00	69,00	69,00	69,00
016	Allocation personnalisée d'autonomie	25 298 014,00	0,00	1 312 647,00	1 312 647,00	26 610 661,00
017	Revenu de solidarité active	565 500,00	0,00	5 199,08	5 199,08	570 699,08
76	Produits financiers	205 000,00	0,00	57 000,00	57 000,00	262 000,00
77	Produits exceptionnels (5)	419 931,12	0,00	275 847,02	275 847,02	695 778,14
78	Reprises amortissements et provisions (5)	85 000,00	0,00	0,00	0,00	85 000,00
042	Opérations ordre transf. entre sections	37 287 471,00		200 000,00	200 000,00	37 487 471,00
043	Opérations ordre intérieur de la section	0,00		0,00	0,00	0,00
<b>R002 Résultat reporté ou anticipé (4)</b>						<b>43 574 604,75</b>

<b>Total des recettes de fonctionnement cumulées</b>						<b>682 488 379,60</b>
------------------------------------------------------	--	--	--	--	--	-----------------------

- (1) Voir état I-B pour le contenu du budget de l'exercice.
- (2) La colonne RAR n'est à renseigner qu'en l'absence de reprise anticipée du résultat lors du vote du budget primitif.
- (3) Il s'agit des nouveaux crédits votés lors de la présente délibération, hors RAR.
- (4) Le solde d'exécution reporté est le résultat constaté de l'exercice précédent qui fait l'objet d'un report et non d'un vote de l'assemblée délibérante.
- (5) Hors recettes imputées aux chapitres 015, 016 et 017.

<b>III – VOTE DU BUDGET</b>	<b>III</b>
<b>SECTION DE FONCTIONNEMENT – DEPENSES – DETAIL PAR ARTICLE</b>	<b>B1</b>

**OPERATIONS REELLES - GESTION DES SERVICES DEPARTEMENTAUX**

Chap. / art. (1)	Libellé	Budget de l'exercice (2)	RAR N-1 (3)	Propositions nouvelles du président	Vote de l'assemblée
<b>011</b>	<b>Charges à caractère général (5)</b>	<b>30 279 768,72</b>	<b>0,00</b>	<b>1 242 539,98</b>	<b>1 242 539,98</b>
60211	Combustibles et carburants	722 000,00	0,00	200 000,00	200 000,00
60212	Produits d'entretien	21 770,00	0,00	0,00	0,00
60213	Fournitures des ateliers départementaux	150 000,00	0,00	0,00	0,00
6023	Fournitures de voirie	160 000,00	0,00	0,00	0,00
6032	Variat. stocks autres approvisionnements	519 864,00	0,00	0,00	0,00
6042	Achats de prestations de services	84 267,00	0,00	80 000,00	80 000,00
60611	Eau et assainissement	82 630,47	0,00	0,00	0,00
60612	Energie - Electricité	2 253 620,77	0,00	300 000,00	300 000,00
60613	Chauffage urbain	95 000,00	0,00	0,00	0,00
60621	Combustibles	2 288 340,00	0,00	315 000,00	315 000,00
60622	Carburants	284 000,00	0,00	0,00	0,00
60623	Alimentation	68 300,00	0,00	8 000,00	8 000,00
60628	Autres fournitures non stockées	4 100,00	0,00	0,00	0,00
60631	Fournitures d'entretien	179 653,67	0,00	10 900,00	10 900,00
60632	Fournitures de petit équipement	717 930,03	0,00	2 000,00	2 000,00
60633	Fournitures de voirie	1 972 848,88	0,00	0,00	0,00
60636	Vêtements de travail	165 610,00	0,00	19 700,00	19 700,00
6064	Fournitures administratives	180 700,00	0,00	16 344,00	16 344,00
6065	Livres, disq., cass. (biblio. Médiat.)	156 205,00	0,00	-40 000,00	-40 000,00
60661	Médicaments	500,00	0,00	0,00	0,00
60662	Vaccins et sérums	44 178,00	0,00	0,00	0,00
60668	Autres produits pharmaceutiques	51 500,00	0,00	0,00	0,00
6068	Autres matières et fournitures	118 729,59	0,00	-1 200,00	-1 200,00
611	Contrats de prestations de services	537 100,00	0,00	0,00	0,00
6132	Locations immobilières	434 210,00	0,00	0,00	0,00
6135	Locations mobilières	408 246,63	0,00	24 500,00	24 500,00
614	Charges locatives et de copropriété	176 700,00	0,00	0,00	0,00
61521	Entretien terrains	496 276,28	0,00	4 000,00	4 000,00
615221	Entretien, réparations bâtiments publics	342 000,00	0,00	0,00	0,00
615231	Entretien, réparations voiries	2 211 174,82	0,00	100 000,00	100 000,00
61524	Entretien bois et forêts	17 084,36	0,00	0,00	0,00
61551	Entretien matériel roulant	408 000,00	0,00	0,00	0,00
61558	Entretien autres biens mobiliers	231 070,00	0,00	0,00	0,00
6156	Maintenance	1 756 166,06	0,00	200 000,00	200 000,00
6161	Multirisques	471 130,00	0,00	-10 000,00	-10 000,00
617	Etudes et recherches	277 715,71	0,00	0,00	0,00
6182	Documentation générale et technique	232 862,00	0,00	40 000,00	40 000,00
6183	Frais de formation (personnel extérieur)	166 596,00	0,00	0,00	0,00
6184	Versements à des organismes de formation	472 950,00	0,00	-22 500,00	-22 500,00
6185	Frais de colloques et de séminaires	2 000,00	0,00	0,00	0,00
62261	Honoraires médicaux et paramédicaux	146 500,00	0,00	0,00	0,00
62268	Autres honoraires, conseils	1 340 117,00	0,00	-82 000,00	-82 000,00
6227	Frais d'actes et de contentieux	212 500,00	0,00	0,00	0,00
6228	Divers	372 455,00	0,00	-28 694,02	-28 694,02
6231	Annonces et insertions	763 378,66	0,00	0,00	0,00
6232	Fêtes et cérémonies	133 252,00	0,00	0,00	0,00
6233	Foires et expositions	440 186,74	0,00	1 500,00	1 500,00
6234	Réceptions	47 300,00	0,00	8 000,00	8 000,00
6236	Catalogues et imprimés	369 853,95	0,00	0,00	0,00
6238	Divers	366 008,44	0,00	41 500,00	41 500,00
6241	Transports de biens	102 800,00	0,00	10 000,00	10 000,00
6245	Transports de personnes extérieures	2 968 000,00	0,00	0,00	0,00
6247	Transports collectifs	15 000,00	0,00	0,00	0,00
6248	Divers	61 200,00	0,00	5 000,00	5 000,00
6251	Voyages, déplacements et missions	1 940 000,00	0,00	0,00	0,00
6255	Frais de déménagement	5 000,00	0,00	0,00	0,00
6261	Frais d'affranchissement	349 450,00	0,00	4 000,00	4 000,00

**CONSEIL DEPARTEMENTAL 37 - Budget Général - DM - 2022**

<b>Chap. / art. (1)</b>	<b>Libellé</b>	<b>Budget de l'exercice (2)</b>	<b>RAR N-1 (3)</b>	<b>Propositions nouvelles du président</b>	<b>Vote de l'assemblée</b>
6262	Frais de télécommunications	722 500,00	0,00	0,00	0,00
6281	Concours divers (cotisations)	210 200,00	0,00	0,00	0,00
6282	Frais de gardiennage	31 159,07	0,00	0,00	0,00
6283	Frais de nettoyage des locaux	326 300,00	0,00	31 490,00	31 490,00
62872	Remb. frais au budget annexe	1 000,00	0,00	0,00	0,00
62878	Remboursement de frais à des tiers	61 800,00	0,00	0,00	0,00
6288	Autres services extérieurs	159 378,59	0,00	5 000,00	5 000,00
63512	Taxes foncières	92 500,00	0,00	0,00	0,00
6355	Taxes et impôts sur les véhicules	16 400,00	0,00	0,00	0,00
637	Autres impôts, taxes (autres organismes)	62 500,00	0,00	0,00	0,00
<b>012</b>	<b>Charges de personnel et frais assimilés (4) (5)</b>	<b>109 297 419,24</b>	<b>0,00</b>	<b>-855 000,00</b>	<b>-855 000,00</b>
6218	Autre personnel extérieur	126 775,51	0,00	0,00	0,00
6331	Versement mobilité	620 444,87	0,00	0,00	0,00
6332	Cotisations versées au F.N.A.L.	245 196,63	0,00	0,00	0,00
6336	Cotisations CNFPT et CDGFPT	572 087,51	0,00	0,00	0,00
64111	Rémunération principale titulaires	45 697 792,25	0,00	0,00	0,00
64112	SFT, indemnité résidence	482 452,39	0,00	0,00	0,00
64113	NBI	503 697,11	0,00	0,00	0,00
64114	Personnel tit. Indemnité inflation	145 875,00	0,00	0,00	0,00
64118	Autres indemnités titulaires	10 954 203,81	0,00	-580 000,00	-580 000,00
64121	Rémunération principale	12 316 786,00	0,00	-50 000,00	-50 000,00
64124	Assist. maternelles - Indemn. inflation	23 600,00	0,00	0,00	0,00
64126	Indemnités de licenciement	88 000,00	0,00	0,00	0,00
64128	Autres indemnités	208 455,00	0,00	0,00	0,00
64131	Rémunérations non tit.	6 869 611,09	0,00	0,00	0,00
64134	Personnel non tit. - Indemnité inflation	37 700,00	0,00	0,00	0,00
64136	Indemnités liées à la perte d'emploi	267 000,00	0,00	0,00	0,00
6414	Personnel rémunéré à la vacation	0,00	0,00	0,00	0,00
64141	Pers. rémunéré vacation - rémunérations	23 500,00	0,00	0,00	0,00
6417	Rémunérations des apprentis	0,00	0,00	0,00	0,00
64171	Apprentis - rémunérations	215 000,00	0,00	0,00	0,00
64172	Apprentis - indemnité inflation	2 700,00	0,00	0,00	0,00
6451	Cotisations à l'U.R.S.S.A.F.	11 665 849,37	0,00	0,00	0,00
6453	Cotisations aux caisses de retraites	15 107 069,39	0,00	0,00	0,00
6455	Cotisations pour assurance du personnel	229 000,00	0,00	0,00	0,00
6456	Versement au F.N.C. supplément familial	74 818,00	0,00	0,00	0,00
6457	Cotis. sociales liées à l'apprentissage	0,00	0,00	0,00	0,00
6473	Allocations de chômage	673 000,00	0,00	0,00	0,00
6475	Médecine du travail, pharmacie	359 200,00	0,00	-225 000,00	-225 000,00
6478	Autres charges sociales diverses	1 706 605,31	0,00	0,00	0,00
6488	Autres charges	81 000,00	0,00	0,00	0,00
<b>014</b>	<b>Atténuations de produits</b>	<b>12 390 417,99</b>	<b>0,00</b>	<b>-175 677,00</b>	<b>-175 677,00</b>
73926	Prélèvements fonds péréquation des DMTO	11 600 000,00	0,00	-185 422,00	-185 422,00
73928	Autres reversements sur droits d'enreg.	0,00	0,00	9 745,00	9 745,00
7398	Autres reversements	790 417,99	0,00	0,00	0,00
<b>015</b>	<b>Revenu minimum d'insertion</b>	<b>0,00</b>	<b>0,00</b>	<b>0,00</b>	<b>0,00</b>
6515	Allocations RMI (vers. aux org. payeurs)	0,00	0,00	0,00	0,00
6541	Créances admises en non-valeur	0,00	0,00	0,00	0,00
<b>016</b>	<b>Allocation personnalisée d'autonomie</b>	<b>66 525 766,00</b>	<b>0,00</b>	<b>-1 032 500,00</b>	<b>-1 032 500,00</b>
6331	Versement mobilité	21 000,00	0,00	0,00	0,00
6332	Cotisations versées au F.N.A.L.	5 500,00	0,00	0,00	0,00
6336	Cotisations CNFPT et CDGFPT	10 000,00	0,00	0,00	0,00
64111	Rémunération principale titulaires	1 020 000,00	0,00	-40 000,00	-40 000,00
64112	SFT, indemnité résidence	13 000,00	0,00	0,00	0,00
64113	NBI	7 000,00	0,00	0,00	0,00
64114	Personnel tit. Indemnité inflation	1 925,00	0,00	0,00	0,00
64118	Autres indemnités titulaires	175 000,00	0,00	0,00	0,00
64131	Rémunérations non tit.	53 000,00	0,00	0,00	0,00
64134	Personnel non tit. - Indemnité inflation	500,00	0,00	0,00	0,00
6451	Cotisations à l'U.R.S.S.A.F.	170 000,00	0,00	0,00	0,00
6453	Cotisations aux caisses de retraites	350 000,00	0,00	-50 000,00	-50 000,00
651141	APA à domicile au serv. Aide Dom.	0,00	0,00	0,00	0,00



**CONSEIL DEPARTEMENTAL 37 - Budget Général - DM - 2022**

<b>Chap. / art. (1)</b>	<b>Libellé</b>	<b>Budget de l'exercice (2)</b>	<b>RAR N-1 (3)</b>	<b>Propositions nouvelles du président</b>	<b>Vote de l'assemblée</b>
6511411	APA	31 042 500,00	0,00	-792 500,00	-792 500,00
651142	APA versée au bénéficiaire	7 000 000,00	0,00	0,00	0,00
651143	APA versée bénéf. en étab.	2 100,00	0,00	0,00	0,00
651144	APA versée à l'étab.	26 643 186,00	0,00	-150 000,00	-150 000,00
6541	Créances admises en non-valeur	3 500,00	0,00	0,00	0,00
6577	Remises gracieuses	5 000,00	0,00	0,00	0,00
673	Titres annulés (sur exercices antérieurs)	2 555,00	0,00	0,00	0,00
<b>017</b>	<b>Revenu de solidarité active</b>	<b>98 343 199,07</b>	<b>0,00</b>	<b>-753 000,00</b>	<b>-753 000,00</b>
6064	Fournitures administratives	1 000,00	0,00	-1 000,00	-1 000,00
6135	Locations mobilières	136 184,00	0,00	0,00	0,00
6156	Maintenance	25 000,00	0,00	0,00	0,00
6184	Versements à des organismes de formation	6 000,00	0,00	0,00	0,00
62268	Autres honoraires, conseils	723 213,00	0,00	-2 000,00	-2 000,00
6251	Voyages, déplacements et missions	35 000,00	0,00	0,00	0,00
6261	Frais d'affranchissement	26 200,00	0,00	0,00	0,00
6262	Frais de télécommunications	12 100,00	0,00	0,00	0,00
6281	Concours divers (cotisations)	4 100,00	0,00	0,00	0,00
62878	Remboursement de frais à des tiers	800,00	0,00	0,00	0,00
6331	Versement mobilité	25 000,00	0,00	0,00	0,00
6332	Cotisations versées au F.N.A.L.	8 000,00	0,00	0,00	0,00
6336	Cotisations CNFPT et CDGFPT	15 000,00	0,00	0,00	0,00
64111	Rémunération principale titulaires	1 310 000,00	0,00	200 000,00	200 000,00
64112	SFT, indemnité résidence	18 000,00	0,00	0,00	0,00
64113	NBI	28 000,00	0,00	0,00	0,00
64114	Personnel tit. Indemnité inflation	3 800,00	0,00	0,00	0,00
64118	Autres indemnités titulaires	261 000,00	0,00	50 000,00	50 000,00
64131	Rémunérations non tit.	300 000,00	0,00	0,00	0,00
64134	Personnel non tit. - Indemnité inflation	1 100,00	0,00	0,00	0,00
64136	Indemnités liées à la perte d'emploi	0,00	0,00	0,00	0,00
6451	Cotisations à l'U.R.S.S.A.F.	285 000,00	0,00	0,00	0,00
6453	Cotisations aux caisses de retraites	435 000,00	0,00	0,00	0,00
6514	Cotisations, adhésions et autres prestat	1 700,00	0,00	0,00	0,00
65171	RSA - Vers. allocations forfaitaires	76 487 393,00	0,00	-1 011 830,00	-1 011 830,00
65172	RSA - Vers. alloc. forfaitaires maj.	12 012 607,00	0,00	0,00	0,00
6518	Autres (primes, dots)	234 133,07	0,00	0,00	0,00
6541	Créances admises en non-valeur	58 000,00	0,00	0,00	0,00
6542	Créances éteintes	32 000,00	0,00	0,00	0,00
65661	Contrat d'accompagnement dans l'emploi	725 000,00	0,00	0,00	0,00
6568	Autres participations	0,00	0,00	11 830,00	11 830,00
65737	Subv. Fonct. Autres EPL	675 737,00	0,00	0,00	0,00
6574	Subv. fonct. asso. personnes privées	4 397 132,00	0,00	0,00	0,00
6577	Remises gracieuses	45 000,00	0,00	0,00	0,00
65811	Droits d'utilisat° informatique nuage	0,00	0,00	0,00	0,00
673	Titres annulés (sur exercices antérieurs)	15 000,00	0,00	0,00	0,00
<b>65</b>	<b>Autres charges de gestion courante (sauf 6586) (5)</b>	<b>229 424 451,67</b>	<b>0,00</b>	<b>2 165 390,00</b>	<b>2 165 390,00</b>
65111	Famille et enfance	1 105 513,00	0,00	0,00	0,00
6511211	Presta. de compensation handicapé +20ans	22 418 500,00	0,00	2 131 500,00	2 131 500,00
6511212	Presta. de compensation handicapé -20ans	2 000 000,00	0,00	-190 000,00	-190 000,00
651122	Allocation compensatrice tierce personne	1 598 500,00	0,00	-16 500,00	-16 500,00
651128	Autres	235 000,00	0,00	0,00	0,00
65113	Personnes âgées	160 000,00	0,00	-40 000,00	-40 000,00
6512	Secours d'urgence	191 500,00	0,00	0,00	0,00
6513	Bourses	60 000,00	0,00	0,00	0,00
6514	Cotisations, adhésions et autres prestat	1 034 006,00	0,00	0,00	0,00
6518	Autres (primes, dots)	500 306,00	0,00	0,00	0,00
65211	Frais de scolarité	5 500,00	0,00	0,00	0,00
65212	Frais périscolaires	201 000,00	0,00	0,00	0,00
6522	Accueil familial	3 646 350,00	0,00	87 000,00	87 000,00
652411	Foyers enf, centres et hot. mat.	351 900,00	0,00	0,00	0,00
652412	Mais. enf. caract. social	39 404 860,00	0,00	0,00	0,00
652414	Foyers de jeunes travailleurs	43 500,00	0,00	0,00	0,00
652415	Etablissements scolaires	50 000,00	0,00	0,00	0,00

**CONSEIL DEPARTEMENTAL 37 - Budget Général - DM - 2022**

<b>Chap. / art. (1)</b>	<b>Libellé</b>	<b>Budget de l'exercice (2)</b>	<b>RAR N-1 (3)</b>	<b>Propositions nouvelles du président</b>	<b>Vote de l'assemblée</b>
652416	Serv. aide éduc. milieu ouvert dom.	7 413 544,00	0,00	0,00	0,00
652418	Autres	460 000,00	0,00	0,00	0,00
65242	Frais séj. étab. adultes hand	61 297 790,00	0,00	239 886,00	239 886,00
65243	Frais séj. étab. pers. âgées	15 190 011,00	0,00	-289 511,00	-289 511,00
6525	Frais d'inhumation	10 000,00	0,00	0,00	0,00
6526	Prévention spécialisée	510 000,00	0,00	0,00	0,00
6531	Indemnités	1 320 000,00	0,00	20 000,00	20 000,00
6532	Frais de mission et de déplacement	33 500,00	0,00	3 500,00	3 500,00
6533	Cotisations de retraite	168 000,00	0,00	0,00	0,00
6534	Cotis. de sécurité sociale - part patron	410 000,00	0,00	0,00	0,00
6535	Formation	26 400,00	0,00	0,00	0,00
65372	Cotis. fonds financt alloc. fin mandat	1 000,00	0,00	0,00	0,00
6541	Créances admises en non-valeur	98 300,00	0,00	400,00	400,00
6542	Créances éteintes	27 000,00	0,00	1 000,00	1 000,00
65511	Etablissements publics	3 054 000,00	0,00	0,00	0,00
65512	Etablissements privés	2 583 100,00	0,00	0,00	0,00
6553	Service d'incendie	29 619 612,00	0,00	0,00	0,00
65541	Compens. versée Région (loi NOTRe)	19 188,00	0,00	0,00	0,00
65542	Compens. / article L. 5217-13 du CGCT	2 928 074,23	0,00	0,00	0,00
6556	Contributions à des fonds	300 000,00	0,00	0,00	0,00
6558	Autres contributions obligatoires	2 877 752,00	0,00	-29 678,00	-29 678,00
6561	Org. de regroup. (synd. Mixte, entente)	2 024 305,22	0,00	0,00	0,00
6568	Autres participations	2 596 654,00	0,00	-4 000,00	-4 000,00
65731	Subv. fonct. Etat	12 500,00	0,00	0,00	0,00
65734	Subv. fonct. Communes et intercos	1 392 477,63	0,00	16 100,00	16 100,00
65737	Subv. Fonct. Autres EPL	718 988,44	0,00	53 000,00	53 000,00
65738	Subv. fonct. Autres organismes publics	192 810,00	0,00	0,00	0,00
6574	Subv. fonct. asso. personnes privées	11 366 268,15	0,00	-336 070,00	-336 070,00
6577	Remises gracieuses	16 000,00	0,00	-3 000,00	-3 000,00
65811	Droits d'utilisat° informatique nuage	44 820,00	0,00	-893,00	-893,00
65818	Autres	177 056,00	0,00	1 656,00	1 656,00
65821	Déficit des budgets annexes administrati	9 008 826,00	0,00	321 000,00	321 000,00
65881	Hébergement et restauration scolaires	120 000,00	0,00	0,00	0,00
65888	Autres	400 040,00	0,00	200 000,00	200 000,00
<b>6586</b>	<b>Frais fonctionnement des groupes d'élus</b>	<b>183 354,00</b>	<b>0,00</b>	<b>0,00</b>	<b>0,00</b>
65861	Frais de personnel	175 033,00	0,00	0,00	0,00
65862	Matériel, équipement et fournitures	8 321,00	0,00	0,00	0,00
<b>TOTAL DEPENSES DE GESTION DES SERVICES (A) = (011 + 012 + 014 + 015 + 016 + 017 + 65 + 6586)</b>		<b>546 444 376,69</b>	<b>0,00</b>	<b>591 752,98</b>	<b>591 752,98</b>

(1) Détailler les articles utilisés conformément au plan de comptes.

(2) Voir état I-B pour le contenu du budget de l'exercice.

(3) La colonne RAR n'est à renseigner qu'en l'absence de reprise anticipée du résultat lors du vote du budget primitif.

(4) Conformément à l'article L. 3312-4 du CGCT, les dépenses de frais de personnel sont exclues des autorisations d'engagement.

(5) Hors dépenses imputées aux chapitres 015, 016 et 017.

<b>III – VOTE DU BUDGET</b>	<b>III</b>
<b>SECTION DE FONCTIONNEMENT – DEPENSES – DETAIL PAR ARTICLE</b>	<b>B1</b>

**GESTION DES SERVICES DEPARTEMENTAUX – CHARGES FINANCIERES ET EXCEPTIONNELLES – OPERATIONS D'ORDRE**

Chap / art (1)	Libellé (1)	Budget de l'exercice (2)	RAR N-1 (3)	Propositions nouvelles du président	Vote de l'assemblée
<b>66</b>	<b>Charges financières (B)</b>	<b>2 090 941,00</b>	<b>0,00</b>	<b>96 000,00</b>	<b>96 000,00</b>
66111	Intérêts réglés à l'échéance	1 850 000,00	0,00	96 000,00	96 000,00
66112	Intérêts - Rattachement des ICNE	-12 709,00	0,00	0,00	0,00
6615	Intérêts comptes courants et de dépôts	150 000,00	0,00	0,00	0,00
6688	Autres	103 650,00	0,00	0,00	0,00
<b>67</b>	<b>Charges exceptionnelles (C) (5)</b>	<b>25 272 791,91</b>	<b>0,00</b>	<b>338 425,00</b>	<b>338 425,00</b>
6711	Intérêts moratoires, pénalités / marché	29 167,03	0,00	300 000,00	300 000,00
6712	Amendes fiscales et pénales	700,00	0,00	0,00	0,00
6713	Dots et prix	14 755,88	0,00	0,00	0,00
6715	Mise en réserve - Surplus de DMTO	25 000 000,00	0,00	0,00	0,00
6718	Autres charges exceptionnelles gestion	136 178,00	0,00	52 425,00	52 425,00
673	Titres annulés (sur exercices antérieurs)	56 991,00	0,00	-2 000,00	-2 000,00
678	Autres charges exceptionnelles	35 000,00	0,00	-12 000,00	-12 000,00
<b>68</b>	<b>Dotations amortissements et provisions (D) (5)</b>	<b>88 000,00</b>		<b>0,00</b>	<b>0,00</b>
6815	Dot. prov. pour risques fonct. courant	5 000,00		0,00	0,00
6817	Dot. prov. dépréc. actifs circulants	78 000,00		0,00	0,00
6875	Dot. prov. risques et charges exception.	5 000,00		0,00	0,00
<b>022</b>	<b>Dépenses imprévues (E)</b>	<b>1 000 000,00</b>		<b>-1 000 000,00</b>	<b>-1 000 000,00</b>
<b>TOTAL DES DEPENSES REELLES = A + B + C + D + E</b>		<b>574 896 109,60</b>	<b>0,00</b>	<b>26 177,98</b>	<b>26 177,98</b>

<b>023</b>	<b>Virement à la section d'investissement</b>	<b>36 144 368,39</b>		<b>24 128 427,98</b>	<b>24 128 427,98</b>
<b>042</b>	<b>Opérations ordre transf. entre sections (4)</b>	<b>47 293 295,65</b>		<b>0,00</b>	<b>0,00</b>
675	Valeurs comptables immobilisations cédée	0,00		0,00	0,00
6761	Différences sur réalisations (positives)	0,00		0,00	0,00
678	Autres charges exceptionnelles	0,00		0,00	0,00
6811	Dot. amort. et prov. Immos incorporelles	44 065 949,00		0,00	0,00
6812	Dot. amort. et prov. Charges à répartir	3 104 846,65		0,00	0,00
6862	Dot. amort. charges financ. à répartir	122 500,00		0,00	0,00
<b>043</b>	<b>Opérations ordre intérieur de la section (4)</b>	<b>0,00</b>		<b>0,00</b>	<b>0,00</b>
<b>TOTAL DES DEPENSES D'ORDRE</b>		<b>83 437 664,04</b>		<b>24 128 427,98</b>	<b>24 128 427,98</b>

<b>TOTAL DES DEPENSES DE FONCTIONNEMENT DE L'EXERCICE (= Total des opérations réelles et d'ordre)</b>	<b>658 333 773,64</b>	<b>0,00</b>	<b>24 154 605,96</b>	<b>24 154 605,96</b>
-------------------------------------------------------------------------------------------------------	-----------------------	-------------	----------------------	----------------------

<b>002 DEFICIT DE FONCTIONNEMENT REPORTE</b>	<b>0,00</b>
----------------------------------------------	-------------

<b>TOTAL DES DEPENSES DE FONCTIONNEMENT CUMULEES</b>	<b>682 488 379,60</b>
------------------------------------------------------	-----------------------

(1) Détailler les articles utilisés conformément au plan de comptes.

(2) Voir état I-B pour le contenu du budget de l'exercice.

(3) La colonne RAR n'est à renseigner qu'en l'absence de reprise anticipée du résultat lors du vote du budget primitif.

(4) Cf. définitions des chapitres des opérations d'ordre, DF 042 = RI 040, DF 043 = RF 043.

(5) Hors dépenses imputées aux chapitres 015, 016 et 017.

**Détail du calcul des ICNE au compte 66112 (6)**

Montant des ICNE de l'exercice	168 754,39
Montant des ICNE de l'exercice N-1	181 463,39
= Différence ICNE N – ICNE N-1	-12 709,00

(6) Le montant des ICNE de l'exercice correspond au montant de l'étape en cours cumulé aux crédits de l'exercice. Si le montant des ICNE de l'exercice est inférieur au montant de l'exercice N-1, le montant du compte 66112 sera négatif.

<b>III – VOTE DU BUDGET</b>	<b>III</b>
<b>SECTION DE FONCTIONNEMENT – RECETTES – DETAIL PAR ARTICLE</b>	<b>B2</b>

**GESTION DES SERVICES DEPARTEMENTAUX**

Chap. / art. (1)	Libellé (1)	Budget de l'exercice (2)	RAR N-1 (3)	Propositions nouvelles du président	Vote de l'assemblée
<b>70</b>	<b>Prod. services, domaine, ventes diverses</b>	<b>2 772 381.60</b>	<b>0.00</b>	<b>841 729.16</b>	<b>841 729.16</b>
7022	Coupes de bois	5 000,00	0,00	44 592,38	44 592,38
70323	Red.occupation dom. public départemental	351 262,48	0,00	21 165,26	21 165,26
7033	Redevances distributeurs d'essence	2 553,12	0,00	0,00	0,00
7035	Locations de droits de chasse et pêche	703,00	0,00	0,00	0,00
7037	Contribution pour dégradation des voies	100 000,00	0,00	-10 000,00	-10 000,00
70388	Autres	5 600,00	0,00	0,00	0,00
704	Travaux	0,00	0,00	0,00	0,00
705	Etudes	35 000,00	0,00	-12 000,00	-12 000,00
7061	Taxes d'analyse	0,00	0,00	133,00	133,00
7062	Redevances services à caractère culturel	1 563 000,00	0,00	300 000,00	300 000,00
7068	Autres redevances et droits	109 309,00	0,00	297 736,52	297 736,52
707	Ventes de marchandises	2 154,00	0,00	0,00	0,00
70841	Mise à dispo personnel B.A. , régies	110 000,00	0,00	0,00	0,00
70878	Remb. frais par des tiers	56 800,00	0,00	102,00	102,00
7088	Produits activités annexes (abonnements)	431 000,00	0,00	200 000,00	200 000,00
<b>73</b>	<b>Impôts et taxes (sauf impôts locaux)</b>	<b>352 544 423.18</b>	<b>0.00</b>	<b>16 248 881.00</b>	<b>16 248 881.00</b>
7321	Taxe départementale publicité foncière	102 000 000,00	0,00	14 000 000,00	14 000 000,00
7322	Taxe départ. Add. certains droits enreg.	500 000,00	0,00	50 000,00	50 000,00
7326	Attrib. fonds péréquation sur les DMTO	9 000 000,00	0,00	673 881,00	673 881,00
7327	Taxe d'aménagement	4 550 000,00	0,00	0,00	0,00
7342	Taxe sur les conventions d'assurance	58 100 000,00	0,00	1 100 000,00	1 100 000,00
7351	Taxe sur consommation finale électricité	7 600 000,00	0,00	125 000,00	125 000,00
7352	TICPE	46 451 798,00	0,00	300 000,00	300 000,00
7362	Taxes de séjour	300 000,00	0,00	0,00	0,00
73811	Fraction compensatoire de la TFPB	120 622 000,00	0,00	0,00	0,00
73818	Autres	3 400 000,00	0,00	0,00	0,00
7388	Autres	20 625,18	0,00	0,00	0,00
<b>731</b>	<b>Impositions directes</b>	<b>66 247 341.00</b>	<b>0.00</b>	<b>474 251.00</b>	<b>474 251.00</b>
73112	Cotisation sur la VAE	34 409 610,00	0,00	0,00	0,00
73114	Imposition Forf. sur Entrep. Réseau	6 958 495,00	0,00	0,00	0,00
73121	F.N.G.I.R.	4 707 528,00	0,00	0,00	0,00
73123	Attributions de compensation CVAE	12 044 532,00	0,00	0,00	0,00
73125	Frais taxe foncière propriétés bâties	8 127 176,00	0,00	458 651,00	458 651,00
7318	Autres impôts locaux ou assimilés	0,00	0,00	15 600,00	15 600,00
<b>74</b>	<b>Dotations, subventions et participations (4)</b>	<b>115 190 794.67</b>	<b>0.00</b>	<b>4 594 043.03</b>	<b>4 594 043.03</b>
7411	Dotation forfaitaire	46 076 242,00	0,00	0,00	0,00
74121	Dotation de fonctionnement minimale	12 890 853,00	0,00	0,00	0,00
74123	Dotation de compensation	22 723 998,00	0,00	0,00	0,00
74124	DGF des permanents syndicaux	0,00	0,00	0,00	0,00
744	FCTVA	420 000,00	0,00	0,00	0,00
7461	DGD	4 616 655,00	0,00	22 751,00	22 751,00
74718	Autres participations Etat	4 933 269,67	0,00	1 785 183,07	1 785 183,07
7473	Participation Départements	5 000,00	0,00	0,00	0,00
7474	Participation Communes et interco	489 931,00	0,00	15 000,00	15 000,00
7475	Group. coll et coll. statut particulier	259 194,00	0,00	39 976,25	39 976,25
7476	Sécurité sociale, organism. Mutualistes	31 500,00	0,00	0,00	0,00
74771	Participation Fonds social européen	1 500 000,00	0,00	509 343,71	509 343,71
747812	Dotation versée au titre de la PCH	4 825 000,00	0,00	1 916 200,00	1 916 200,00
747813	Dotation versée au titre des MDPH	762 000,00	0,00	70 322,00	70 322,00
7478141	Part autonomie	475 000,00	0,00	-9 078,00	-9 078,00
7478142	Part prévention	305 000,00	0,00	67 312,00	67 312,00
747818	Autres	1 067 340,00	0,00	103 397,00	103 397,00
74783	Fonds mobilisation départ. Insertion	3 312 573,00	0,00	0,00	0,00
74788	Autres	513 374,00	0,00	36 000,00	36 000,00
7482	Compens. perte taxe add. droits mutation	42 000,00	0,00	0,00	0,00
74832	D.C.R.T.P.	4 643 303,00	0,00	0,00	0,00
74833	Etat - Compensation CET (CVAE et CFE)	12 391,00	0,00	0,00	0,00
74835	D.T.C. exonération fiscalité directe	3 301 646,00	0,00	0,00	0,00
74838	Autres attribution péréq. et compens.	0,00	0,00	0,00	0,00
74881	Particip. familles resto, héberg	1 480 000,00	0,00	9 200,00	9 200,00
74888	Autres	504 525,00	0,00	28 436,00	28 436,00
<b>75</b>	<b>Autres produits de gestion courante (4)</b>	<b>11 134 657.00</b>	<b>0.00</b>	<b>118 768.00</b>	<b>118 768.00</b>
7511	Recouvrements sur département, autres CL	407 000,00	0,00	11 845,00	11 845,00
7512	Recouvrements sur Sécurité Sociale	326 117,00	0,00	0,00	0,00
7513	Recouvrements sur bénéficiaire, tiers-pa	9 280 000,00	0,00	0,00	0,00
752	Revenus des immeubles	632 500,00	0,00	3 175,00	3 175,00

**CONSEIL DEPARTEMENTAL 37 - Budget Général - DM - 2022**

<b>Chap. / art. (1)</b>	<b>Libellé (1)</b>	<b>Budget de l'exercice (2)</b>	<b>RAR N-1 (3)</b>	<b>Propositions nouvelles du président</b>	<b>Vote de l'assemblée</b>
7535	PCH	0,00	0,00	1 932,00	1 932,00
7538	Autres	320 000,00	0,00	106 816,00	106 816,00
7588	Autres produits divers gestion courante	169 040,00	0,00	-5 000,00	-5 000,00
<b>013</b>	<b>Atténuations de charges (4)</b>	<b>3 008 655,32</b>	<b>0,00</b>	<b>26 171,67</b>	<b>26 171,67</b>
6032	Variat. stocks autres approvisionnements	502 787,65	0,00	0,00	0,00
6096	RRR obtenus sur approv. non stocké	832,42	0,00	0,00	0,00
619	RRR obtenus sur services extérieurs	4 419,71	0,00	0,00	0,00
6419	Remboursements rémunérations personnel	2 407 025,00	0,00	12 004,00	12 004,00
6459	Remboursst charges SS et prévoyance	60 000,00	0,00	10 500,00	10 500,00
6479	Remboursst sur autres charges sociales	33 590,54	0,00	3 667,67	3 667,67
<b>015</b>	<b>Revenu minimum d'insertion</b>	<b>0,00</b>	<b>0,00</b>	<b>69,00</b>	<b>69,00</b>
7531	RMI	0,00	0,00	0,00	0,00
7714	Recouvrt créances admises en non valeur	0,00	0,00	69,00	69,00
<b>016</b>	<b>Allocation personnalisée d'autonomie</b>	<b>25 298 014,00</b>	<b>0,00</b>	<b>1 312 647,00</b>	<b>1 312 647,00</b>
747811	Dotation versée au titre de l'APA	23 410 000,00	0,00	1 007 600,00	1 007 600,00
747818	Autres	1 688 014,00	0,00	304 396,00	304 396,00
7533	APA	200 000,00	0,00	0,00	0,00
7788	Produits exceptionnels divers	0,00	0,00	651,00	651,00
<b>017</b>	<b>Revenu de solidarité active</b>	<b>565 500,00</b>	<b>0,00</b>	<b>5 199,08</b>	<b>5 199,08</b>
75342	Allocations forfaitaires	500 000,00	0,00	0,00	0,00
75343	Allocations forfaitaires majorées	50 000,00	0,00	0,00	0,00
7711	Dédits et pénalités perçus	5 400,00	0,00	0,00	0,00
7714	Recouvrt créances admises en non valeur	10 100,00	0,00	0,00	0,00
773	Mandats annulés (exercices antérieurs)	0,00	0,00	5 199,08	5 199,08
<b>TOTAL GESTION DES SERVICES</b>		<b>576 761 766,77</b>	<b>0,00</b>	<b>23 621 758,94</b>	<b>23 621 758,94</b>
<b>(A) = (70 + 73 + 731 + 74 + 75 + 013 + 015 + 016 + 017)</b>					

(1) Détailler les articles utilisés conformément au plan de comptes.

(2) Voir état I-B pour le contenu du budget de l'exercice.

(3) La colonne RAR n'est à renseigner qu'en l'absence de reprise anticipée du résultat lors du vote du budget primitif.

(4) Hors recettes imputées aux chapitres 015, 016 et 017.

**Détail du calcul de la taxe départementale de publicité foncière pour les départements dits « surfiscalisés » (compte 7321) (5)**

Montant brut	0,00
Compensation	0,00
Montant net	0,00

(5) Le montant brut et la compensation correspondent au montant de l'étape en cours cumulé aux crédits de l'exercice. Le détail du calcul est destiné à retracer le prélèvement de la part non départementale de la taxe.

<b>III – VOTE DU BUDGET</b>	<b>III</b>
<b>SECTION DE FONCTIONNEMENT – RECETTES – DETAIL PAR ARTICLE</b>	<b>B2</b>

**GESTION DES SERVICES DEPARTEMENTAUX – PRODUITS FINANCIERS ET EXCEPTIONNELS – OPERATIONS D'ORDRE**

Chap. / art. (1)	Libellé (1)	Budget de l'exercice (2)	RAR N-1 (3)	Propositions nouvelles du président	Vote de l'assemblée
<b>76</b>	<b>Produits financiers (B)</b>	<b>205 000,00</b>	<b>0,00</b>	<b>57 000,00</b>	<b>57 000,00</b>
761	Produits de participations	0,00	0,00	0,00	0,00
7688	Autres	205 000,00	0,00	57 000,00	57 000,00
<b>77</b>	<b>Produits exceptionnels (C) (5)</b>	<b>419 931,12</b>	<b>0,00</b>	<b>275 847,02</b>	<b>275 847,02</b>
7711	Dédits et pénalités perçus	225 600,00	0,00	40 400,00	40 400,00
7714	Recouvrt créances admises en non valeur	3 000,00	0,00	293,00	293,00
7718	Autres prod. except. opération gestion	96 000,00	0,00	0,00	0,00
773	Mandats annulés (exercices antérieurs)	23 584,32	0,00	133 702,52	133 702,52
775	Produits des cessions d'immobilisations	0,00	0,00	0,00	0,00
7788	Produits exceptionnels divers	71 746,80	0,00	101 451,50	101 451,50
<b>78</b>	<b>Reprises amortissements et provisions (D) (5)</b>	<b>85 000,00</b>		<b>0,00</b>	<b>0,00</b>
7817	Rep. prov. dépréc. actifs circulants	85 000,00		0,00	0,00
7875	Rep. prov. risques et charges exception.	0,00		0,00	0,00
<b>TOTAL DES RECETTES REELLES = A + B + C + D</b>		<b>577 471 697,89</b>	<b>0,00</b>	<b>23 954 605,96</b>	<b>23 954 605,96</b>

<b>042</b>	<b>Opérations ordre transf. entre sections (4)</b>	<b>37 287 471,00</b>		<b>200 000,00</b>	<b>200 000,00</b>
722	Immobilisations corporelles	1 640 000,00		200 000,00	200 000,00
7761	Différences sur réalisations (négatives)	0,00		0,00	0,00
7768	Neutralisation des amortissements	30 755 671,00		0,00	0,00
777	Quote-part subv invest transf cpte résul	4 891 800,00		0,00	0,00
<b>043</b>	<b>Opérations ordre intérieur de la section (4)</b>	<b>0,00</b>		<b>0,00</b>	<b>0,00</b>
<b>TOTAL DES RECETTES D'ORDRE</b>		<b>37 287 471,00</b>		<b>200 000,00</b>	<b>200 000,00</b>

<b>TOTAL DES RECETTES DE FONCTIONNEMENT DE L'EXERCICE (= Total des opérations réelles et d'ordre)</b>	<b>614 759 168,89</b>	<b>0,00</b>	<b>24 154 605,96</b>	<b>24 154 605,96</b>
-------------------------------------------------------------------------------------------------------	-----------------------	-------------	----------------------	----------------------

<b>R 002 RESULTAT REPORTE</b>	<b>43 574 604,75</b>
-------------------------------	----------------------

<b>TOTAL DES RECETTES DE FONCTIONNEMENT CUMULEES</b>	<b>682 488 379,60</b>
------------------------------------------------------	-----------------------

- (1) Détailler les articles utilisés conformément au plan de comptes.  
 (2) Voir état I-B pour le contenu du budget de l'exercice.  
 (3) La colonne RAR n'est à renseigner qu'en l'absence de reprise anticipée du résultat lors du vote du budget primitif.  
 (4) Cf. définitions des chapitres des opérations d'ordre, RF 042 = DI 040, RF 043 = DF 043.  
 (5) Hors recettes imputées aux chapitres 015, 016 et 017.

**Détail du calcul des ICNE au compte 7622 (6)**

Montant des ICNE de l'exercice	0,00
Montant des ICNE de l'exercice N-1	0,00
= Différence ICNE N – ICNE N-1	0,00

(6)Le montant des ICNE de l'exercice correspond au montant de l'étape en cours cumulé aux crédits de l'exercice. Si le montant des ICNE de l'exercice est inférieur au montant de l'exercice N-1, le montant du compte 7622 sera négatif.

**IV – ANNEXES**  
**PRESENTATION CROISEE PAR FONCTION – VUE D'ENSEMBLE**

**IV**  
**A1**

Libellé	01 Opérations non ventilables	0 Services généraux	1 Sécurité	2 Enseignement	3 Culture, jeunesse, sports	4 Prévention médico-sociale
<b>DEPENSES</b>						
Dépenses réelles	149 335 000	5 569 848	1 300 000	31 383 712	5 673 761	1 394 387
- Equipements départx		5 569 848	0	30 326 826	3 280 491	884 948
- Equip. non départx (c/204)		0	1 300 000	1 056 886	2 306 763	509 439
- Opérations financières	149 335 000					
<i>Dépenses d'ordre</i>	42 378 205					
<b>Total dépenses de l'exercice</b>	<b>191 713 205</b>	<b>5 569 848</b>	<b>1 300 000</b>	<b>31 383 712</b>	<b>5 673 761</b>	<b>1 394 387</b>
<b>RAR N-1 et reports</b>	<b>55 748 696</b>	<b>0</b>	<b>0</b>	<b>0</b>	<b>0</b>	<b>0</b>
<b>Total cumulé dépenses d'investissement</b>	<b>247 461 901</b>	<b>5 569 848</b>	<b>1 300 000</b>	<b>31 383 712</b>	<b>5 673 761</b>	<b>1 394 387</b>
<b>RECETTES</b>						
<b>Total recettes de l'exercice</b>	<b>335 103 797</b>	<b>1 296 188</b>	<b>752</b>	<b>3 722 422</b>	<b>818 090</b>	<b>386 527</b>
<b>RAR N-1 et reports</b>	<b>0</b>	<b>0</b>	<b>0</b>	<b>0</b>	<b>0</b>	<b>0</b>
<b>Total cumulé recettes d'investissement</b>	<b>335 103 797</b>	<b>1 296 188</b>	<b>752</b>	<b>3 722 422</b>	<b>818 090</b>	<b>386 527</b>

**FONCTIONNEMENT**

<b>DEPENSES</b>						
<b>Total dépenses de l'exercice</b>	<b>146 695 467</b>	<b>28 010 126</b>	<b>29 619 612</b>	<b>30 776 472</b>	<b>13 921 587</b>	<b>8 559 603</b>
<b>RAR N-1 et reports</b>	<b>0</b>	<b>0</b>	<b>0</b>	<b>0</b>	<b>0</b>	<b>0</b>
<b>Total cumulé dépenses de fonctionnement</b>	<b>146 695 467</b>	<b>28 010 126</b>	<b>29 619 612</b>	<b>30 776 472</b>	<b>13 921 587</b>	<b>8 559 603</b>
<b>RECETTES</b>						
<b>Total recettes de l'exercice</b>	<b>563 545 081</b>	<b>3 022 892</b>	<b>0</b>	<b>1 721 655</b>	<b>610 993</b>	<b>151 117</b>
<b>RAR N-1 et reports</b>	<b>43 574 605</b>	<b>0</b>	<b>0</b>	<b>0</b>	<b>0</b>	<b>0</b>
<b>Total cumulé recettes de fonctionnement</b>	<b>607 119 686</b>	<b>3 022 892</b>	<b>0</b>	<b>1 721 655</b>	<b>610 993</b>	<b>151 117</b>





**IV – ANNEXES**  
**PRESENTATION CROISEE PAR FONCTION – VUE D'ENSEMBLE**

**IV**  
**A1**

Art. (1)	Libellé	01 Opérations non ventilables	0 Services généraux	1 Sécurité	2 Enseignement	3 Culture, jeunesse, sports	4 Prévention médico-sociale
<b>INVESTISSEMENT</b>							
<b>DEPENSES</b>							
<b>Total dépenses d'investissement</b>		<b>191 713 205</b>	<b>5 569 848</b>	<b>1 300 000</b>	<b>31 383 712</b>	<b>5 673 761</b>	<b>1 394 387</b>
Dépenses réelles		149 335 000	5 569 848	1 300 000	31 383 712	5 673 761	1 394 387
131	Subv inv rattachées aux actifs amort	0	0	0	0	86 507	0
164	Emprunts auprès des ét. financiers	149 290 000	0	0	0	0	0
165	Dépôts et cautionnements reçus	0	0	0	0	0	0
203	Frais d'études, recherche, développement	0	250 000	0	210 000	80 000	0
204	Subventions d'équipement versées	0	0	1 300 000	1 056 886	2 306 763	509 439
205	Licences, logiciels, droits similaires	0	2 016 328	0	501 500	154 000	0
211	Terrains	0	0	0	0	15 000	0
212	Agencements et aménagements de terrains	0	0	0	176 783	0	0
213	Constructions	0	0	0	1 050 000	143 036	0
215	Install., matériel, outillage techniques	0	615 013	0	1 514 000	95 000	22 500
216	Collections et oeuvres d'art	0	10 000	0	0	160 000	0
217	Immo. corporelles reçues mises à dispo.	0	0	0	81 000	0	0
218	Autres immobilisations corporelles	0	1 392 000	0	2 807 717	66 231	0
231	Immobilisations corporelles en cours	0	1 280 508	0	23 985 826	2 487 223	854 828
232	Immobilisations incorporelles en cours	0	6 000	0	0	80 000	0
238	Avances commandées immo corporelles	0	0	0	0	0	0
261	Titres de participation	0	0	0	0	0	0
274	Prêts	40 000	0	0	0	0	0
275	Dépôts et cautionnements versés	5 000	0	0	0	0	0
276	Autres créances immobilisées	0	0	0	0	0	0
<b>Dépenses d'ordre</b>		<b>42 378 205</b>	<b>0</b>	<b>0</b>	<b>0</b>	<b>0</b>	<b>0</b>
<b>Opérations d'ordre entre section</b>		<b>37 487 471</b>	<b>0</b>	<b>0</b>	<b>0</b>	<b>0</b>	<b>0</b>
139	Subv. invest. transférées opte résultat	4 891 800	0	0	0	0	0
198	Neutralisation des amortissements	30 755 671	0	0	0	0	0
231	Immobilisations corporelles en cours	1 840 000	0	0	0	0	0
<b>Opérations patrimoniales</b>		<b>4 890 734</b>	<b>0</b>	<b>0</b>	<b>0</b>	<b>0</b>	<b>0</b>
131	Subv inv rattachées aux actifs amort	7 689	0	0	0	0	0
204	Subventions d'équipement versées	3 106 385	0	0	0	0	0
211	Terrains	220 000	0	0	0	0	0
215	Install., matériel, outillage techniques	888 460	0	0	0	0	0
216	Collections et oeuvres d'art	22 000	0	0	0	0	0
231	Immobilisations corporelles en cours	676 200	0	0	0	0	0
<b>RECETTES</b>							

CONSEIL DEPARTEMENTAL 37 - Budget Général - DM - 2022

Art. (1)	Libellé	01 Opérations non ventilables	0 Services généraux	1 Sécurité	2 Enseignement	3 Culture, jeunesse, sports	4 Prévention médico-sociale
<b>Total recettes d'investissement</b>							
Recettes réelles							
024	Produits des cessions d'immobilisations	0	1 105 188	0	0	0	0
102	Dotations et fonds d'investissement	7 180 000	0	0	0	35 000	0
106	Réserves	55 748 696	0	0	0	0	0
131	Subv inv rattachées aux actifs amort	0	191 000	0	767 163	458 945	0
132	Subv inv rattachées aux actifs non amort	0	0	752	0	0	0
133	Fonds affectés à l'équipement amort.	0	0	0	2 955 259	324 145	386 527
134	Fonds affectés à l'équipement non amort.	0	0	0	0	0	0
164	Emprunts auprès des ét. financiers	159 677 775	0	0	0	0	0
165	Dépôts et cautionnements reçus	0	0	0	0	0	0
204	Subventions d'équipement versées	0	0	0	0	0	0
211	Terrains	0	0	0	0	0	0
215	Install., matériel, outillage techniques	0	0	0	0	0	0
231	Immobilisations corporelles en cours	0	0	0	0	0	0
274	Prêts	40 000	0	0	0	0	0
275	Dépôts et cautionnements versés	500	0	0	0	0	0
276	Autres créances immobilisées	0	0	0	0	0	0
<b>Recettes d'ordre</b>							
Opérations d'ordre entre section							
021	Virement de la section de fonctionnement	60 272 796	0	0	0	0	0
280	Amort. immobilisations incorporelles	23 914 857	0	0	0	0	0
281	Amortissement immobilisations corporelle	20 151 092	0	0	0	0	0
481	Charges à rép. sur plusieurs exercices	3 227 347	0	0	0	0	0
<b>Opérations patrimoniales</b>							
102	Dotations et fonds d'investissement	22 000	0	0	0	0	0
132	Subv inv rattachées aux actifs non amort	27 689	0	0	0	0	0
203	Frais d'études, recherche, développement	600 000	0	0	0	0	0
211	Terrains	50 000	0	0	0	0	0
215	Install., matériel, outillage techniques	220 000	0	0	0	0	0
237	Avances commandes immo incorporelles	3 056 385	0	0	0	0	0
238	Avances commandes immo corporelles	914 660	0	0	0	0	0

FONCTIONNEMENT

		DEPENSES					
		146 695 467	28 010 126	29 619 612	30 776 472	13 921 587	8 559 603
<b>Total dépenses de fonctionnement</b>			28 010 126	29 619 612	30 776 472	13 921 587	8 559 603
Dépenses réelles		39 129 375	28 010 126	29 619 612	30 776 472	13 921 587	8 559 603
022	Dépenses imprévues	0	0	0	0	0	0
602	Achats stockés - Autres approvisionnements	0	0	0	0	0	0
603	Variation des stocks	0	0	0	0	0	0
604	Achats d'études, prestations de services	0	0	0	0	164 267	0
606	Achats non stockés de matières et fourni	0	954 508	0	3 723 035	754 020	90 378

CONSEIL DEPARTEMENTAL 37 - Budget Général - DM - 2022

Art. (1)	Libellé	01 Opérations non ventilables	0 Services généraux	1 Sécurité	2 Enseignement	3 Culture, jeunesse, sports	4 Prévention médico-sociale
611	Contrats de prestations de services	0	0	0	0	0	9 100
613	Locations	0	116 050	0	65 000	54 760	265 000
614	Charges locatives et de copropriété	0	3 200	0	1 200	10 200	105 000
615	Entretien et réparations	0	682 420	0	874 500	434 350	123 000
616	Primes d'assurances	0	460 000	0	0	130	0
617	Etudes et recherches	0	3 000	0	0	80 800	0
618	Divers	0	459 612	0	11 000	204 500	100 000
621	Personnel extérieur au service	0	57 000	0	0	5 000	0
622	Rémunérations intermédiaires, honoraires	0	1 185 655	0	31 500	1 100	38 680
623	Pub., publications, relations publiques	0	738 782	0	19 000	175 518	16 000
624	Transports biens, transports collectifs	0	62 000	0	0	52 500	0
625	Déplacements et missions	0	130 000	0	45 000	75 000	140 000
626	Frais postaux et frais télécommunication	0	364 000	0	370 000	14 000	0
628	Divers	0	107 500	0	165 500	129 615	6 320
633	Impôts, taxes, versements (autre orga.)	0	320 200	0	243 211	115 500	85 200
635	Autres impôts, taxes (Admin Impôts)	0	60 400	0	0	25 000	0
637	Autres impôts, taxes (autres organismes)	0	2 500	0	0	0	0
6411	Personnel titulaire	0	11 019 562	0	10 744 900	4 604 128	3 584 700
6412	Assistantes maternelles	0	0	0	0	0	0
6413	Personnel non titulaire	300	1 759 232	0	1 518 800	626 700	493 200
6414	Personnel rémunéré à la vacance	0	2 600	0	0	1 000	0
6417	Rémunérations des apprentis	0	31 300	0	50 100	31 500	15 600
645	Charges sécurité sociale et prévoyance	0	4 154 818	0	4 946 552	1 980 000	1 512 000
647	Autres charges sociales	0	1 823 089	0	260 000	0	0
648	Autres charges de personnel	0	81 000	0	0	0	0
651	Aides à la personne	0	30 000	0	0	0	0
65171	RSA - Vers. allocations forfaitaires	0	0	0	0	0	0
65172	RSA - Vers. alloc. forfaitaires maj.	0	0	0	0	0	0
652	Frais de séjour, hébergement	0	0	0	0	0	0
653	Indemnités, frais et formation élus	0	1 982 400	0	0	0	0
654	Pertes sur créances irrécouvrables	1 500	3 000	0	0	0	0
655	Contributions obligatoires	0	80 000	29 619 612	7 246 600	0	0
656	Participations	0	6 000	0	270 500	37 400	1 660 533
657	Subventions de fonctionnement versées	0	1 255 612	0	34 074	4 200 349	314 892
658	Charges diverses de gestion courante	198 461	61 686	0	120 000	142 200	0
661	Charges d'intérêts	2 083 291	0	0	0	0	0
668	Autres charges financières	103 500	0	0	0	50	0
671	Charges exceptionnelles opér. de gestion	25 310 000	0	0	31 000	2 000	0
673	Titres annulés (sur exercices antérieurs)	8 000	0	0	5 000	0	0
678	Autres charges exceptionnelles	0	13 000	0	0	0	0
681	Dot. amort. et prov. Charges de fonct.	0	0	0	0	0	0
687	Dot. amort. et prov. charges exception.	0	0	0	0	0	0
739	Reverst. et restit. sur impôts et taxes	11 424 323	0	0	0	0	0

CONSEIL DEPARTEMENTAL 37 - Budget Général - DM - 2022

Art. (1)	Libellé	01 Opérations non ventilables	0 Services généraux	1 Sécurité	2 Enseignement	3 Culture, jeunesse, sports	4 Prévention médico-sociale
<b>Dépenses d'ordre</b>							
<i>Opérations d'ordre entre section</i>							
		107 566 092	0	0	0	0	0
<i>Opérations d'ordre</i>							
		107 566 092	0	0	0	0	0
023	Virement à la section d'investissement	60 272 796	0	0	0	0	0
681	Dot. amort. et prov. Charges de fonct.	47 170 796	0	0	0	0	0
686	Dot. amort. et prov. Charges financières	122 500	0	0	0	0	0
<i>Opérations d'ordre à l'intérieur de la section</i>							
		0	0	0	0	0	0
<b>RECETTES</b>							
<b>Total recettes de fonctionnement</b>		<b>563 545 081</b>	<b>3 022 892</b>	<b>0</b>	<b>1 721 655</b>	<b>610 993</b>	<b>151 117</b>
Recettes réelles		526 057 610	3 022 892	0	1 721 655	610 993	151 117
603	Variation des stocks	0	0	0	0	0	0
609	RRR obtenus sur achats	0	0	0	0	0	0
619	RRR obtenus sur services extérieurs	0	0	0	0	0	0
6419	Remboursements rémunérations personnel	0	2 247 025	0	0	0	0
645	Charges sécurité sociale et prévoyance	0	70 500	0	0	0	0
647	Autres charges sociales	0	36 963	0	0	0	0
702	Ventes de récoltes et produits forestier	0	0	0	0	0	0
703	Redevances utilisation du domaine	0	0	0	0	0	0
705	Etudes	0	0	0	0	0	0
706	Prestations de services	0	0	0	0	470 046	0
707	Ventes de marchandises	0	0	0	0	0	0
708	Autres produits	0	61 000	0	18 300	5 000	0
731	Impositions directes	66 721 592	0	0	0	0	0
732	Droits d'enregistrement,taxes urbanisme	126 223 881	0	0	0	0	0
734	Taxes liées aux véhicules	59 200 000	0	0	0	0	0
735	Impôts et taxes spécif. prod. énergie	54 476 798	0	0	0	0	0
736	Impôts et taxes / activités services	0	0	0	0	0	0
738	Autres taxes	124 022 000	20 625	0	0	0	0
741	D.G.F.	81 691 093	0	0	0	0	0
744	FCTVA	420 000	0	0	0	0	0
746	Dotation générale de décentralisation	4 639 406	0	0	0	0	0
747	Participations	0	100 019	0	0	125 348	0
748	Autres attributions et participations	8 399 840	0	0	1 489 200	0	0
751	Recouvrements de dépenses d'aide sociale	0	0	0	0	0	0
752	Revenus des immeubles	0	291 500	0	0	0	0
753	Recouvrement indus d'insertion et aides	0	0	0	0	0	0
758	Produits divers de gestion courante	0	50 520	0	0	0	0
768	Autres produits financiers	262 000	0	0	0	0	0
771	Produits exception. / opérations gestion	0	0	0	96 000	0	0
773	Mandats annulés (exercices antérieurs)	0	26 304	0	85 330	3 000	0
778	Autres produits exceptionnels	1 000	118 436	0	32 825	7 600	0
781	Rep. amort. et prov. produits fonct. cou	0	0	0	0	0	0
Recettes d'ordre		37 487 471	0	0	0	0	0

CONSEIL DEPARTEMENTAL 37 - Budget Général - DM - 2022

Art. (1)	Libellé	01 Opérations non ventilables 37 487 471	0 Services généraux 0	1 Sécurité 0	2 Enseignement 0	3 Culture, jeunesse, sports 0	4 Prévention médico-sociale 0
	Opérations d'ordre entre section						
722	Immobilisations corporelles	1 840 000	0	0	0	0	0
776	Différences sur réalisations (négatives)	30 755 671	0	0	0	0	0
777	Quote-part subv. invest. transf. cpte résul	4 891 800	0	0	0	0	0
	Opérations d'ordre à l'intérieur de la section	0	0	0	0	0	0

(1) Détailler les comptes à trois chiffres sauf pour les comptes 641 et 6516 qui sont déclinés à quatre chiffres et le compte 6517 qui est décliné à cinq chiffres.

**IV – ANNEXES**  
**PRESENTATION CROISEE PAR FONCTION**

**IV**  
**A1**

Art. (1)	Libellé	5 Action sociale (hors RMI, RSA, APA)	5-4 Revenu minimum d'insertion	5-5 Personnes dépendantes (APA)	5-6 Revenu de solidarité active	6 Réseaux et infrastructures	7 Aménagement et environnement	8 Sports	9 Développement économique	TOTAL
<b>INVESTISSEMENT</b>										
<b>DEPENSES</b>										
<b>Total dépenses d'investissement</b>		<b>5 316 166</b>	<b>0</b>	<b>0</b>	<b>30 000</b>	<b>25 435 273</b>	<b>18 558 112</b>	<b>42 000</b>	<b>3 354 961</b>	<b>289 771 424</b>
Dépenses réelles		5 316 166	0	0	30 000	25 435 273	18 558 112	42 000	3 354 961	247 393 219
131	Subv inv rattachées aux actifs amort	0	0	0	0	0	0	0	0	86 507
164	Emprunts auprès des ét. financiers	0	0	0	0	0	0	0	0	149 290 000
165	Dépôts et cautionnements reçus	0	0	0	0	0	0	0	3 000	3 000
203	Frais d'études, recherche, développement	0	0	0	0	880 055	181 182	0	0	1 601 237
204	Subventions d'équipement versées	3 481 178	0	0	30 000	5 131 370	14 344 442	0	2 449 829	30 609 906
205	Licences, logiciels, droits similaires	219 000	0	0	0	0	20 000	42 000	30 000	2 982 828
211	Terrains	0	0	0	0	0	383 558	0	0	398 558
212	Agencements et aménagements de terrains	0	0	0	0	20 000	57 470	0	0	254 253
213	Constructions	1 300	0	0	0	0	0	0	12 630	1 206 966
215	Install., matériel, outillage techniques	47 800	0	0	0	571 778	58 069	0	0	2 824 160
216	Collections et oeuvres d'art	0	0	0	0	0	0	0	0	170 000
217	Immo. corporelles reçues mises à dispo.	0	0	0	0	0	0	0	0	81 000
218	Autres immobilisations corporelles	202 500	0	0	0	0	239 288	0	0	4 707 736
231	Immobilisations corporelles en cours	1 241 388	0	0	0	17 525 048	2 984 104	0	859 502	51 218 426
232	Immobilisations incorporelles en cours	123 000	0	0	0	0	0	0	0	209 000
238	Avances commandes immo corporelles	0	0	0	0	1 307 022	0	0	0	1 314 642
261	Titres de participation	0	0	0	0	0	0	0	0	0
274	Prêts	0	0	0	0	0	210 000	0	0	250 000
275	Dépôts et cautionnements versés	0	0	0	0	0	0	0	0	5 000
276	Autres créances immobilisées	0	0	0	0	0	80 000	0	0	80 000
Dépenses d'ordre		0	0	0	0	0	0	0	0	42 378 205
Opérations d'ordre entre section		0	0	0	0	0	0	0	0	37 487 471
139	Subv. invest. transférées cpte résultat	0	0	0	0	0	0	0	0	4 891 800
198	Neutralisation des amortissements	0	0	0	0	0	0	0	0	30 755 671
231	Immobilisations corporelles en cours	0	0	0	0	0	0	0	0	1 840 000
<b>Opérations patrimoniales</b>										
131	Subv inv rattachées aux actifs amort	0	0	0	0	0	0	0	0	7 689
204	Subventions d'équipement versées	0	0	0	0	0	0	0	0	3 106 385
211	Terrains	0	0	0	0	0	0	0	0	220 000
215	Install., matériel, outillage techniques	0	0	0	0	0	0	0	0	858 460
216	Collections et oeuvres d'art	0	0	0	0	0	0	0	0	22 000
231	Immobilisations corporelles en cours	0	0	0	0	0	0	0	0	676 200

CONSEIL DEPARTEMENTAL 37 - Budget Général - DM - 2022

Art. (1)	Libellé	5 Action sociale (hors RMI, RSA, APA)	5-4 Revenu minimum d'insertion	5-5 Personnes dépendantes (APA)	5-6 Revenu de solidarité active	6 Réseaux et infrastructures	7 Aménagement et environnement	8 Sports	9 Développement économique	TOTAL
<b>RECETTES</b>										
	<b>Total recettes d'investissement</b>	<b>27 500</b>	<b>0</b>	<b>0</b>	<b>0</b>	<b>1 722 402</b>	<b>2 217 757</b>	<b>0</b>	<b>224 685</b>	<b>345 520 119</b>
	Recettes réelles	27 500	0	0	0	1 722 402	2 217 757	0	224 685	233 063 293
024	Produits des cessions d'immobilisations	0	0	0	0	288 750	0	0	0	1 393 938
102	Dotations et fonds d'investissement	0	0	0	0	0	0	0	0	7 215 000
106	Réserves	0	0	0	0	0	0	0	0	55 748 696
131	Subv inv rattachées aux actifs amort	0	0	0	0	66 737	1 074 837	0	150 000	2 708 682
132	Subv inv rattachées aux actifs non amort	25 000	0	0	0	664 979	815 625	0	0	1 506 356
133	Fonds affectés à l'équipement amort.	0	0	0	0	0	0	0	0	3 665 931
134	Fonds affectés à l'équipement non amort.	0	0	0	0	600 000	0	0	0	600 000
164	Emprunts auprès des ét. financiers	0	0	0	0	0	0	0	0	159 677 775
165	Dépôts et cautionnements reçus	0	0	0	0	0	0	0	3 000	3 000
204	Subventions d'équipement versées	0	0	0	0	0	47 283	0	5 018	52 301
211	Terrains	0	0	0	0	0	12	0	0	12
215	Install., matériel, outillage techniques	0	0	0	0	500	0	0	0	500
231	Immobilisations corporelles en cours	2 500	0	0	0	101 437	0	0	0	103 937
274	Prêts	0	0	0	0	0	200 000	0	66 667	306 667
275	Dépôts et cautionnements versés	0	0	0	0	0	0	0	0	500
276	Autres créances immobilisées	0	0	0	0	0	80 000	0	0	80 000
	Recettes d'ordre	0	0	0	0	0	0	0	0	112 456 826
	Opérations d'ordre entre section	0	0	0	0	0	0	0	0	107 566 092
021	Virement de la section de fonctionnement	0	0	0	0	0	0	0	0	60 272 796
280	Amort. immobilisations incorporelles	0	0	0	0	0	0	0	0	23 914 857
281	Amortissement immobilisations corporelle	0	0	0	0	0	0	0	0	20 151 092
481	Charges à rép. sur plusieurs exercices	0	0	0	0	0	0	0	0	3 227 347
	Opérations patrimoniales	0	0	0	0	0	0	0	0	4 890 734
102	Dotations et fonds d'investissement	0	0	0	0	0	0	0	0	22 000
132	Subv inv rattachées aux actifs non amort	0	0	0	0	0	0	0	0	27 689
203	Frais d'études, recherche, développement	0	0	0	0	0	0	0	0	600 000
211	Terrains	0	0	0	0	0	0	0	0	50 000
215	Install., matériel, outillage techniques	0	0	0	0	0	0	0	0	220 000
237	Avances commandes immo incorporelles	0	0	0	0	0	0	0	0	3 056 385
238	Avances commandes immo corporelles	0	0	0	0	0	0	0	0	914 660
<b>FONCTIONNEMENT</b>										
	<b>Total dépenses de fonctionnement</b>	<b>220 694 380</b>	<b>0</b>	<b>65 493 266</b>	<b>97 590 199</b>	<b>23 479 206</b>	<b>7 699 545</b>	<b>2 959 900</b>	<b>6 989 016</b>	<b>682 488 380</b>
	Dépenses réelles	220 694 380	0	65 493 266	97 590 199	23 479 206	7 699 545	2 959 900	6 989 016	574 922 288
022	Dépenses imprévues	0	0	0	0	0	0	0	0	0
602	Achats stockés - Autres approvisionnements	0	0	0	0	1 253 770	0	0	0	1 253 770

CONSEIL DEPARTEMENTAL 37 - Budget Général - DM - 2022

Art. (1)	Libellé	5 Action sociale (hors RMI, RSA, APA)	5-4 Revenu minimum d'insertion	5-5 Personnes dépendantes (APA)	5-6 Revenu de solidarité active	6 Réseaux et infrastructures	7 Aménagement et environnement	8 Sports	9 Développement économique	TOTAL
603	Variation des stocks	0	0	0	0	519 864	0	0	0	519 864
604	Achats d'études, prestations de services	0	0	0	0	0	0	0	0	164 267
606	Achats non stockés de matières et fourni	515 282	0	0	0	3 077 394	89 743	0	90 230	9 294 590
611	Contrats de prestations de services	528 000	0	0	0	0	0	0	0	537 100
613	Locations	64 000	0	0	136 184	280 960	21 187	0	0	1 003 141
614	Charges locatives et de copropriété	55 000	0	0	0	2 100	0	0	0	176 700
615	Entretien et réparations	179 000	0	0	25 000	2 780 966	614 236	0	77 300	5 790 772
616	Primes d'assurances	1 000	0	0	0	0	0	0	0	461 130
617	Etudes et recherches	0	0	0	0	3 000	190 916	0	0	277 716
618	Divers	85 796	0	0	6 000	25 400	5 100	0	500	897 908
621	Personnel extérieur au service	3 500	0	0	0	51 500	9 776	0	0	126 776
622	Rémunérations intermédiaires, honoraires	563 143	0	0	721 213	23 300	59 000	0	58 500	2 682 091
623	Pub., publications, relations publiques	13 968	0	0	0	22 300	265 572	0	919 839	2 170 980
624	Transports biens, transports collectifs	87 200	0	0	0	2 800	0	2 957 500	0	3 162 000
625	Déplacements et missions	1 315 000	0	0	35 000	200 000	20 000	0	20 000	1 980 000
626	Frais postaux et frais télécommunication	282 050	0	0	38 300	34 700	11 200	0	0	1 114 250
628	Divers	204 990	0	0	4 900	188 365	20 938	2 400	700	831 228
633	Impôts, taxes, versements (autre orga.)	461 700	0	36 500	48 000	125 750	33 063	0	53 105	1 522 229
635	Autres impôts, taxes (Admin Impôts)	0	0	0	0	23 500	0	0	0	108 900
637	Autres impôts, taxes (autres organismes)	0	0	0	0	60 000	0	0	0	62 500
6411	Personnel titulaire	16 244 531	0	1 176 925	1 870 800	8 163 850	1 052 475	0	1 789 875	60 251 746
6412	Assistants maternelles	12 586 841	0	0	0	0	0	0	0	12 586 841
6413	Personnel non titulaire	2 356 146	0	53 500	301 100	189 000	116 333	0	114 600	7 528 911
6414	Personnel rémunéré à la vacation	18 900	0	0	0	0	0	0	1 000	23 500
6417	Rémunérations des apprentis	60 800	0	0	0	26 800	1 600	0	0	217 700
645	Charges sécurité sociale et prévoyance	10 221 425	0	470 000	720 000	3 076 000	469 942	0	716 000	28 266 737
647	Autres charges sociales	240 516	0	0	0	128 700	11 000	0	50 500	2 513 805
648	Autres charges de personnel	0	0	0	0	0	0	0	0	81 000
651	Aides à la personne	30 134 299	0	63 745 286	235 833	0	1 024 026	0	0	95 169 444
65171	RSA - Vers. allocations forfaitaires	0	0	0	75 475 563	0	0	0	0	75 475 563
65172	RSA - Vers. alloc. forfaitaires maj.	0	0	0	12 012 607	0	0	0	0	12 012 607
652	Frais de séjour, hébergement, inhumation	128 621 830	0	0	0	0	0	0	0	128 621 830
653	Indemnités, frais et formation élus	0	0	0	0	0	0	0	0	1 982 400
654	Pertes sur créances irrécouvrables	25 800	0	3 500	90 000	0	90 000	0	6 400	220 200
655	Contributions obligatoires	1 456 422	0	0	0	2 928 074	21 340	0	0	41 352 048
656	Participations	833 232	0	0	736 830	258 697	420 597	0	1 130 000	5 353 789
657	Subventions de fonctionnement versées	4 022 119	0	5 000	5 117 869	2 500	2 240 061	0	1 359 467	18 551 943
658	Charges diverses de gestion courante	9 332 512	0	0	0	1 000	0	0	600 000	10 455 859
661	Charges d'intérêts	0	0	0	0	0	0	0	0	2 083 291
668	Autres charges financières	0	0	0	0	0	100	0	0	103 650
671	Charges exceptionnelles opér. de gestion	127 878	0	0	0	28 425	32 923	0	1 000	25 533 226



CONSEIL DEPARTEMENTAL 37 - Budget Général - DM - 2022

Art. (1)	Libellé	5 Action sociale (hors RMI, RSA, APA)	5-4 Revenu minimum d'insertion	5-5 Personnes dépendantes (APA)	5-6 Revenu de solidarité active	6 Réseaux et infrastructures	7 Aménagement et environnement	8 Sports	9 Développement économique	TOTAL
673	Titres annulés (sur exercices antérieurs	41 500	0	2 555	15 000	491	0	0	0	72 546
678	Autres charges exceptionnelles	10 000	0	0	0	0	0	0	0	23 000
681	Dot. amort. et prov. Charges de fonct.	0	0	0	0	0	83 000	0	0	83 000
687	Dot. amort. et prov. charges exception.	0	0	0	0	0	5 000	0	0	5 000
739	Reverst. et restit. sur impôts et taxes	0	0	0	0	0	790 418	0	0	12 214 741
Dépenses d'ordre		0	0	0	0	0	0	0	0	107 566 092
Opérations d'ordre entre section		0	0	0	0	0	0	0	0	107 566 092
023	Virement à la section d'investissement	0	0	0	0	0	0	0	0	60 272 796
681	Dot. amort. et prov. Charges de fonct.	0	0	0	0	0	0	0	0	47 170 796
686	Dot. amort. et prov. Charges financières	0	0	0	0	0	0	0	0	122 500
Opérations d'ordre à l'intérieur de la section		0	0	0	0	0	0	0	0	0
<b>RECETTES</b>										
<b>Total recettes de fonctionnement</b>		<b>32 074 498</b>	<b>69</b>	<b>26 610 661</b>	<b>570 699</b>	<b>995 424</b>	<b>5 773 932</b>	<b>268 000</b>	<b>3 568 754</b>	<b>638 913 775</b>
Recettes réelles		32 074 498	69	26 610 661	570 699	995 424	5 773 932	268 000	3 568 754	601 426 304
603	Variation des stocks	0	0	0	0	502 788	0	0	0	502 788
609	RRR obtenus sur achats	0	0	0	0	832	0	0	0	832
619	RRR obtenus sur services extérieurs	0	0	0	0	4 420	0	0	0	4 420
6419	Remboursements rémunérations personnel	12 004	0	0	0	0	0	0	160 000	2 419 029
645	Charges sécurité sociale et prévoyance	0	0	0	0	0	0	0	0	70 500
647	Autres charges sociales	0	0	0	0	0	0	0	295	37 258
702	Ventes de récoltes et produits forestier	0	0	0	0	0	49 592	0	0	49 592
703	Redevances utilisation du domaine	0	0	0	0	451 431	11 753	0	8 100	471 284
705	Etudes	0	0	0	0	23 000	0	0	0	23 000
706	Prestations de services	0	0	0	0	0	0	0	1 800 133	2 270 179
707	Ventes de marchandises	0	0	0	0	2 154	0	0	0	2 154
708	Autres produits	0	0	0	0	3 602	0	0	710 000	797 902
731	Impositions directes	0	0	0	0	0	0	0	0	66 721 592
732	Droits d'enregistrement,taxes urbanisme	0	0	0	0	0	4 550 000	0	0	130 773 881
734	Taxes liées aux véhicules	0	0	0	0	0	0	0	0	59 200 000
735	Impôts et taxes spécif. prod. énergie	0	0	0	0	0	0	0	0	54 476 798
736	Impôts et taxes / activités services	0	0	0	0	0	0	0	300 000	300 000
738	Autres taxes	0	0	0	0	0	0	0	0	124 042 625
741	D.G.F.	0	0	0	0	0	0	0	0	81 691 093
744	FCTVA	0	0	0	0	0	0	0	0	420 000
746	Dotation générale de décentralisation	0	0	0	0	0	0	0	0	4 639 406
747	Participations	21 710 935	0	26 410 010	0	0	1 071 536	5 000	0	49 422 848
748	Autres attributions et participations	0	0	0	0	0	0	0	132 461	10 021 501
751	Recouvrements de dépenses d'aide sociale	9 873 845	0	0	0	0	0	0	0	10 024 962
752	Revenus des immeubles	0	0	0	0	0	0	0	344 175	635 675
753	Recouvrement inclus d'insertion et aides	428 748	0	200 000	550 000	0	0	0	0	1 178 748
758	Produits divers de gestion courante	20	0	0	0	0	0	0	113 500	164 040

CONSEIL DEPARTEMENTAL 37 - Budget Général - DM - 2022

Art. (1)	Libellé	5 Action sociale (hors RMI, RSA, APA)	5-4 Revenu minimum d'insertion	5-5 Personnes dépendantes (APA)	5-6 Revenu de solidarité active	6 Réseaux et infrastructures	7 Aménagement et environnement	8 Transports	9 Développement économique	TOTAL
768	Autres produits financiers	0	0	0	0	0	0	0	0	262 000
771	Produits exception. / opérations gestion	293	69	0	15 500	0	6 000	263 000	0	380 862
773	Mandats annulés (exercices antérieurs)	41 653	0	0	5 199	1 000	0	0	0	162 486
778	Autres produits exceptionnels	7 000	0	651	0	6 198	50	0	90	173 849
781	Rep. amort. et prov. produits fonct. cou	0	0	0	0	0	85 000	0	0	85 000
	Recettes d'ordre	0	0	0	0	0	0	0	0	37 487 471
	Opérations d'ordre entre section	0	0	0	0	0	0	0	0	37 487 471
722	Immobilisations corporelles	0	0	0	0	0	0	0	0	1 840 000
776	Différences sur réalisations (négatives)	0	0	0	0	0	0	0	0	30 755 671
777	Quote-part subv invest transf cpte résul	0	0	0	0	0	0	0	0	4 891 800
	Opérations d'ordre à l'intérieur de la section	0	0	0	0	0	0	0	0	0

<b>IV – ANNEXES</b>	<b>IV</b>
<b>PRESENTATION CROISEE PAR FONCTION – OPERATIONS NON VENTILEES</b>	<b>A1/01</b>

**SOUS-FONCTION 01 OPERATIONS NON-VENTILABLES (hors RAR et reports)**

**INVESTISSEMENT**

Art. (1)	Libellé	Opérations non ventilables 01
<b>DEPENSES</b>		<b>191 713 205,00</b>
<b>Dépenses réelles</b>		<b>149 335 000,00</b>
164	Emprunts auprès des ét. financiers	149 290 000,00
261	Titres de participation	0,00
274	Prêts	40 000,00
275	Dépôts et cautionnements versés	5 000,00
<b>Dépenses d'ordre</b>		<b>42 378 205,00</b>
040	Opérations ordre transf. entre sections	37 487 471,00
139	Subv. invest. transférées cpte résultat	4 891 800,00
198	Neutralisation des amortissements	30 755 671,00
231	Immobilisations corporelles en cours	1 840 000,00
041	Opérations patrimoniales	4 890 734,00
131	Subv inv rattachées aux actifs amort	7 689,00
204	Subventions d'équipement versées	3 106 385,00
211	Terrains	220 000,00
215	Install., matériel, outillage techniques	858 460,00
216	Collections et oeuvres d'art	22 000,00
231	Immobilisations corporelles en cours	676 200,00
<b>RECETTES</b>		<b>335 103 796,67</b>
<b>Recettes réelles</b>		<b>222 646 970,65</b>
102	Dotations et fonds d'investissement	7 180 000,00
106	Réserves	55 748 695,67
164	Emprunts auprès des ét. financiers	159 677 774,98
274	Prêts	40 000,00
275	Dépôts et cautionnements versés	500,00
<b>Recettes d'ordre</b>		<b>112 456 826,02</b>
021	Virement de la section de fonctionnement	60 272 796,37
040	Opérations ordre transf. entre sections	47 293 295,65
280	Amort. immobilisations incorporelles	23 914 857,00
281	Amortissement immobilisations corporelle	20 151 092,00
481	Charges à rép. sur plusieurs exercices	3 227 346,65
041	Opérations patrimoniales	4 890 734,00
102	Dotations et fonds d'investissement	22 000,00
132	Subv inv rattachées aux actifs non amort	27 689,00
203	Frais d'études, recherche, développement	600 000,00
211	Terrains	50 000,00
215	Install., matériel, outillage techniques	220 000,00
237	Avances commandes immo incorporelles	3 056 385,00
238	Avances commandes immo corporelles	914 660,00

(1) Détailler les comptes à trois chiffres sauf pour le compte 641 qui est décliné à quatre chiffres.

**FONCTIONNEMENT**

Art. (1)	Libellé	Opérations non ventilables 01
<b>DEPENSES</b>		<b>146 695 467,02</b>
<b>Dépenses réelles</b>		<b>39 129 375,00</b>
022	Dépenses imprévues	0,00
6413	Personnel non titulaire	300,00
654	Pertes sur créances irrécouvrables	1 500,00
658	Charges diverses de gestion courante	198 461,00
661	Charges d'intérêts	2 083 291,00
668	Autres charges financières	103 500,00
671	Charges exceptionnelles opér. de gestion	25 310 000,00
673	Titres annulés (sur exercices antérieurs	8 000,00
739	Reverst. et restit. sur impôts et taxes	11 424 323,00
<b>Dépenses d'ordre</b>		<b>107 566 092,02</b>
023	Virement à la section d'investissement	60 272 796,37
042	Opérations ordre transf. entre sections	47 293 295,65
681	Dot. amort. et prov. Charges de fonct.	47 170 795,65
686	Dot. amort. et prov. Charges financières	122 500,00

**CONSEIL DEPARTEMENTAL 37 - Budget Général - DM - 2022**

Art. (1)	Libellé	Opérations non ventilables 01
043	<i>Opérations ordre intérieur de la section</i>	<i>0,00</i>
<b>RECETTES</b>		<b>563 545 081,00</b>
<b>Recettes réelles</b>		<b>526 057 610,00</b>
731	Impositions directes	66 721 592,00
732	Droits d'enregistrement,taxes urbanisme	126 223 881,00
734	Taxes liées aux véhicules	59 200 000,00
735	Impôts et taxes spécif. prod. énergie	54 476 798,00
738	Autres taxes	124 022 000,00
741	D.G.F.	81 691 093,00
744	FCTVA	420 000,00
746	Dotation générale de décentralisation	4 639 406,00
748	Autres attributions et participations	8 399 840,00
768	Autres produits financiers	262 000,00
778	Autres produits exceptionnels	1 000,00
<b>Recettes d'ordre</b>		<b>37 487 471,00</b>
042	<i>Opérations ordre transf. entre sections</i>	<i>37 487 471,00</i>
722	<i>Immobilisations corporelles</i>	<i>1 840 000,00</i>
776	<i>Différences sur réalisations (négatives)</i>	<i>30 755 671,00</i>
777	<i>Quote-part subv invest transf cpte résul</i>	<i>4 891 800,00</i>
043	<i>Opérations ordre intérieur de la section</i>	<i>0,00</i>

(1) Détailler les comptes à trois chiffres sauf pour le compte 641 qui est décliné à quatre chiffres.

<b>IV – ANNEXES</b>	<b>IV</b>
<b>PRESENTATION CROISEE PAR FONCTION</b>	<b>A1/0</b>

**FONCTION 0 – Services généraux (hors RAR)**

**INVESTISSEMENT**

Art. (1)	Libellé	02 Administration générale				4 Coop. décent., act° europ. et inter.		05 Plan de relance (crise sanitaire)	TOTAL DE LA FONCTION (hors 01)
		020 Administration générale collectivité		021 Assemblée locale	023 Information, communication, publicité	041 Subvention globale	048 Autres		
		0201 Admin. gén. collect. (pers. non vent.)	0202 Admin. gén. collect. (autres moy. gén.)						
<b>DEPENSES REELLES</b>		<b>0,00</b>	<b>5 549 848,13</b>	<b>0,00</b>	<b>20 000,00</b>	<b>0,00</b>	<b>0,00</b>	<b>5 569 848,13</b>	
<b>Equipements départementaux</b>		<b>0,00</b>	<b>5 549 848,13</b>	<b>0,00</b>	<b>20 000,00</b>	<b>0,00</b>	<b>0,00</b>	<b>5 569 848,13</b>	
203	Frais d'études, recherche, développement	0,00	250 000,00	0,00	0,00	0,00	0,00	250 000,00	
205	Licences, logiciels, droits similaires	0,00	2 016 327,56	0,00	0,00	0,00	0,00	2 016 327,56	
215	Install., matériel, outillage techniques	0,00	595 013,00	0,00	20 000,00	0,00	0,00	615 013,00	
216	Collections et oeuvres d'art	0,00	10 000,00	0,00	0,00	0,00	0,00	10 000,00	
218	Autres immobilisations corporelles	0,00	1 392 000,00	0,00	0,00	0,00	0,00	1 392 000,00	
231	Immobilisations corporelles en cours	0,00	1 280 507,57	0,00	0,00	0,00	0,00	1 280 507,57	
232	Immobilisations incorporelles en cours	0,00	6 000,00	0,00	0,00	0,00	0,00	6 000,00	
<b>Equipements non départementaux (c/204)</b>		<b>0,00</b>	<b>0,00</b>	<b>0,00</b>	<b>0,00</b>	<b>0,00</b>	<b>0,00</b>	<b>0,00</b>	
<b>RECETTES REELLES</b>		<b>0,00</b>	<b>1 296 188,00</b>	<b>0,00</b>	<b>0,00</b>	<b>0,00</b>	<b>0,00</b>	<b>1 296 188,00</b>	
024	Produits des cessions d'immobilisations	0,00	1 105 188,00	0,00	0,00	0,00	0,00	1 105 188,00	
131	Subv inv rattachées aux actifs amort	0,00	191 000,00	0,00	0,00	0,00	0,00	191 000,00	

**FONCTIONNEMENT**

Art. (1)	Libellé	02 Administration générale				04 Coop. décent., act° europ. et inter.		05 Plan de relance (crise sanitaire)	TOTAL DE LA FONCTION (hors 01)
		020 Administration générale collectivité		021 Assemblée locale	023 Information, communication, publicité	041 Subvention globale	048 Autres		
		0201 Admin. gén. collect. (pers. non vent.)	0202 Admin. gén. collect. (autres moy. gén.)						
<b>DEPENSES REELLES</b>		<b>17 605 732,00</b>	<b>6 794 994,00</b>	<b>2 380 900,00</b>	<b>1 228 500,00</b>	<b>0,00</b>	<b>0,00</b>	<b>28 010 126,00</b>	
606	Achats non stockés de matières et fourni	0,00	892 608,00	0,00	61 900,00	0,00	0,00	954 508,00	
613	Locations	0,00	91 050,00	0,00	25 000,00	0,00	0,00	116 050,00	
614	Charges locatives et de copropriété	0,00	3 200,00	0,00	0,00	0,00	0,00	3 200,00	
615	Entretien et réparations	0,00	682 420,00	0,00	0,00	0,00	0,00	682 420,00	
616	Primes d'assurances	0,00	460 000,00	0,00	0,00	0,00	0,00	460 000,00	
617	Etudes et recherches	0,00	3 000,00	0,00	0,00	0,00	0,00	3 000,00	
618	Divers	0,00	459 612,00	0,00	0,00	0,00	0,00	459 612,00	
621	Personnel extérieur au service	57 000,00	0,00	0,00	0,00	0,00	0,00	57 000,00	
622	Rémunérations intermédiaires, honoraires	0,00	1 185 655,00	0,00	0,00	0,00	0,00	1 185 655,00	

**CONSEIL DEPARTEMENTAL 37 - Budget Général - DM - 2022**

Art. (1)	Libellé	02 Administration générale				04 Coop. décent., act° europ. et inter.		05 Plan de relance (crise sanitaire)	TOTAL DE LA FONCTION (hors 01)
		020 Administration générale collectivité		021 Assemblée locale	023 Information, communication, publicité	041 Subvention globale	048 Autres		
		0201 Admin. gén. collect. (pers. non vent.)	0202 Admin. gén. collect. (autres moy. gén.)						
623	Pub., publications, relations publiques	0,00	112 782,00	0,00	626 000,00	0,00	0,00	0,00	738 782,00
624	Transports biens, transports collectifs	0,00	59 000,00	0,00	3 000,00	0,00	0,00	0,00	62 000,00
625	Déplacements et missions	0,00	130 000,00	0,00	0,00	0,00	0,00	0,00	130 000,00
626	Frais postaux et frais télécommunication	0,00	364 000,00	0,00	0,00	0,00	0,00	0,00	364 000,00
628	Divers	0,00	60 000,00	47 500,00	0,00	0,00	0,00	0,00	107 500,00
633	Impôts, taxes, versements (autre orga.)	320 200,00	0,00	0,00	0,00	0,00	0,00	0,00	320 200,00
635	Autres impôts, taxes (Admin Impôts)	0,00	60 400,00	0,00	0,00	0,00	0,00	0,00	60 400,00
637	Autres impôts, taxes (autres organismes)	0,00	2 500,00	0,00	0,00	0,00	0,00	0,00	2 500,00
6411	Personnel titulaire	11 019 562,00	0,00	0,00	0,00	0,00	0,00	0,00	11 019 562,00
6413	Personnel non titulaire	1 759 232,00	0,00	0,00	0,00	0,00	0,00	0,00	1 759 232,00
6414	Personnel rémunéré à la vacation	2 600,00	0,00	0,00	0,00	0,00	0,00	0,00	2 600,00
6417	Rémunérations des apprentis	31 300,00	0,00	0,00	0,00	0,00	0,00	0,00	31 300,00
645	Charges sécurité sociale et prévoyance	3 948 818,00	206 000,00	0,00	0,00	0,00	0,00	0,00	4 154 818,00
647	Autres charges sociales	380 000,00	1 443 089,31	0,00	0,00	0,00	0,00	0,00	1 823 089,31
648	Autres charges de personnel	81 000,00	0,00	0,00	0,00	0,00	0,00	0,00	81 000,00
651	Aides à la personne	0,00	30 000,00	0,00	0,00	0,00	0,00	0,00	30 000,00
653	Indemnités, frais et formation élus	0,00	0,00	1 982 400,00	0,00	0,00	0,00	0,00	1 982 400,00
654	Pertes sur créances irrecouvrables	0,00	3 000,00	0,00	0,00	0,00	0,00	0,00	3 000,00
655	Contributions obligatoires	0,00	80 000,00	0,00	0,00	0,00	0,00	0,00	80 000,00
656	Participations	6 000,00	0,00	0,00	0,00	0,00	0,00	0,00	6 000,00
657	Subventions de fonctionnement versées	0,00	397 011,69	351 000,00	507 600,00	0,00	0,00	0,00	1 255 611,69
658	Charges diverses de gestion courante	20,00	56 666,00	0,00	5 000,00	0,00	0,00	0,00	61 686,00
673	Titres annulés (sur exercices antérieurs)	0,00	0,00	0,00	0,00	0,00	0,00	0,00	0,00
678	Autres charges exceptionnelles	0,00	13 000,00	0,00	0,00	0,00	0,00	0,00	13 000,00
	<b>RECETTES REELLES</b>	<b>2 390 470,18</b>	<b>631 975,64</b>	<b>0,00</b>	<b>446,00</b>	<b>0,00</b>	<b>0,00</b>	<b>0,00</b>	<b>3 022 891,82</b>
6419	Remboursements rémunérations personnel	2 247 025,00	0,00	0,00	0,00	0,00	0,00	0,00	2 247 025,00
645	Charges sécurité sociale et prévoyance	70 500,00	0,00	0,00	0,00	0,00	0,00	0,00	70 500,00
647	Autres charges sociales	7 300,00	29 663,21	0,00	0,00	0,00	0,00	0,00	36 963,21
708	Autres produits	0,00	61 000,00	0,00	0,00	0,00	0,00	0,00	61 000,00
738	Autres taxes	20 625,18	0,00	0,00	0,00	0,00	0,00	0,00	20 625,18
747	Participations	45 000,00	55 018,91	0,00	0,00	0,00	0,00	0,00	100 018,91
752	Revenus des immeubles	0,00	291 500,00	0,00	0,00	0,00	0,00	0,00	291 500,00
758	Produits divers de gestion courante	20,00	50 500,00	0,00	0,00	0,00	0,00	0,00	50 520,00
773	Mandats annulés (exercices antérieurs)	0,00	25 857,52	0,00	446,00	0,00	0,00	0,00	26 303,52
778	Autres produits exceptionnels	0,00	118 436,00	0,00	0,00	0,00	0,00	0,00	118 436,00

(1) Détailler les comptes à trois chiffres sauf pour le compte 641 qui est décliné à quatre chiffres.

<b>IV – ANNEXES</b>	<b>IV</b>
<b>PRESENTATION CROISEE PAR FONCTION</b>	<b>A1/1</b>

**FONCTION 1 – Sécurité (hors RAR)**

**INVESTISSEMENT**

Art. (1)	Libellé	10 Services communs	11 Gendarmerie, police, sécurité, justice	12 Incendie et Secours	13 Plan de relance (crise sanitaire)	18 Autres interventions de protection	TOTAL DE LA FONCTION
<b>DEPENSES REELLES</b>		0,00	0,00	1 300 000,00	0,00	0,00	1 300 000,00
	Equipements départementaux	0,00	0,00	0,00	0,00	0,00	0,00
	Equipements non départementaux (c/204)	0,00	0,00	1 300 000,00	0,00	0,00	1 300 000,00
<b>RECETTES REELLES</b>		0,00	0,00	0,00	752,00	0,00	752,00
132	Subv inv rattachées aux actifs non amort	0,00	0,00	0,00	752,00	0,00	752,00

**FONCTIONNEMENT**

Art. (1)	Libellé	10 Services communs	11 Gendarmerie, police, sécurité, justice	12 Incendie et Secours	13 Plan de relance (crise sanitaire)	18 Autres interventions de protection	TOTAL DE LA FONCTION
<b>DEPENSES REELLES</b>		0,00	0,00	29 619 612,00	0,00	0,00	29 619 612,00
655	Contributions obligatoires	0,00	0,00	29 619 612,00	0,00	0,00	29 619 612,00
<b>RECETTES REELLES</b>		0,00	0,00	0,00	0,00	0,00	0,00

(1) Détailler les comptes à trois chiffres sauf pour le compte 641 qui est décliné à quatre chiffres.



<b>IV – ANNEXES</b>	<b>IV</b>
<b>PRESENTATION CROISEE PAR FONCTION</b>	<b>A1/2</b>

**FONCTION 2 – Enseignement (hors RAR)**

**INVESTISSEMENT**

Art. (1)	Libellé	20 Services communs	21 Enseignement du premier degré	22 Enseignement du second degré	
				221 Collèges	222 Lycées
<b>DEPENSES REELLES</b>		<b>0,00</b>	<b>0,00</b>	<b>30 975 043,00</b>	<b>0,00</b>
<b>Equipements départementaux</b>		<b>0,00</b>	<b>0,00</b>	<b>30 326 826,00</b>	<b>0,00</b>
203	Frais d'études, recherche, développement	0,00	0,00	210 000,00	0,00
205	Licences, logiciels, droits similaires	0,00	0,00	501 500,00	0,00
212	Agencements et aménagements de terrains	0,00	0,00	176 782,80	0,00
213	Constructions	0,00	0,00	1 050 000,00	0,00
215	Install., matériel, outillage techniques	0,00	0,00	1 514 000,00	0,00
217	Immo. corporelles reçues mises à dispo.	0,00	0,00	81 000,00	0,00
218	Autres immobilisations corporelles	0,00	0,00	2 807 717,20	0,00
231	Immobilisations corporelles en cours	0,00	0,00	23 985 826,00	0,00
<b>Equipements non départementaux (c/204)</b>		<b>0,00</b>	<b>0,00</b>	<b>648 217,00</b>	<b>0,00</b>
<b>RECETTES REELLES</b>		<b>0,00</b>	<b>0,00</b>	<b>3 722 422,00</b>	<b>0,00</b>
131	Subv inv rattachées aux actifs amort	0,00	0,00	767 163,00	0,00
133	Fonds affectés à l'équipement amort.	0,00	0,00	2 955 259,00	0,00

**FONCTIONNEMENT**

Art. (1)	Libellé	20 Services communs	21 Enseignement du premier degré	22 Enseignement du second degré	
				221 Collèges	222 Lycées
<b>DEPENSES REELLES</b>		<b>629 300,00</b>	<b>0,00</b>	<b>30 147 172,00</b>	<b>0,00</b>
606	Achats non stockés de matières et fourni	0,00	0,00	3 723 035,00	0,00
613	Locations	0,00	0,00	65 000,00	0,00
614	Charges locatives et de copropriété	0,00	0,00	1 200,00	0,00
615	Entretien et réparations	0,00	0,00	874 500,00	0,00
618	Divers	0,00	0,00	11 000,00	0,00
622	Rémunérations intermédiaires, honoraires	0,00	0,00	31 500,00	0,00
623	Pub., publications, relations publiques	0,00	0,00	19 000,00	0,00
625	Déplacements et missions	0,00	0,00	45 000,00	0,00
626	Frais postaux et frais télécommunication	0,00	0,00	370 000,00	0,00
628	Divers	0,00	0,00	165 500,00	0,00
633	Impôts, taxes, versements (autre orga.)	12 800,00	0,00	230 411,00	0,00
6411	Personnel titulaire	390 100,00	0,00	10 354 800,00	0,00
6413	Personnel non titulaire	56 400,00	0,00	1 462 400,00	0,00
6417	Rémunérations des apprentis	0,00	0,00	50 100,00	0,00
645	Charges sécurité sociale et prévoyance	170 000,00	0,00	4 776 552,00	0,00
647	Autres charges sociales	0,00	0,00	260 000,00	0,00
655	Contributions obligatoires	0,00	0,00	7 246 600,00	0,00
656	Participations	0,00	0,00	270 500,00	0,00
657	Subventions de fonctionnement versées	0,00	0,00	34 074,00	0,00
658	Charges diverses de gestion courante	0,00	0,00	120 000,00	0,00
671	Charges exceptionnelles opér. de gestion	0,00	0,00	31 000,00	0,00
673	Titres annulés (sur exercices antérieurs)	0,00	0,00	5 000,00	0,00
<b>RECETTES REELLES</b>		<b>0,00</b>	<b>0,00</b>	<b>1 721 655,00</b>	<b>0,00</b>
708	Autres produits	0,00	0,00	18 300,00	0,00
748	Autres attributions et participations	0,00	0,00	1 489 200,00	0,00
771	Produits exception. / opérations gestion	0,00	0,00	96 000,00	0,00
773	Mandats annulés (exercices antérieurs)	0,00	0,00	85 330,00	0,00
778	Autres produits exceptionnels	0,00	0,00	32 825,00	0,00

(1) Détailler les comptes à trois chiffres sauf pour le compte 641 qui est décliné à quatre chiffres.

<b>IV – ANNEXES</b>	<b>IV</b>
<b>PRESENTATION CROISEE PAR FONCTION</b>	<b>A1/2</b>

**FONCTION 2 – Enseignement**

**INVESTISSEMENT**

Art. (1)	Libellé	23 Enseignement supérieur	24 Formation pro. , apprentissage (COM)	25 Plan de relance (crise sanitaire)	28 Autres services périscolaires	TOTAL DE LA FONCTION
<b>DEPENSES REELLES</b>		<b>408 668,60</b>	<b>0,00</b>	<b>0,00</b>	<b>0,00</b>	<b>31 383 711,60</b>
<b>Equipements départementaux</b>		<b>0,00</b>	<b>0,00</b>	<b>0,00</b>	<b>0,00</b>	<b>30 326 826,00</b>
203	Frais d'études, recherche, développement	0,00	0,00	0,00	0,00	210 000,00
205	Licences, logiciels, droits similaires	0,00	0,00	0,00	0,00	501 500,00
212	Agencements et aménagements de terrains	0,00	0,00	0,00	0,00	176 782,80
213	Constructions	0,00	0,00	0,00	0,00	1 050 000,00
215	Install., matériel, outillage techniques	0,00	0,00	0,00	0,00	1 514 000,00
217	Immo. corporelles reçues mises à dispo.	0,00	0,00	0,00	0,00	81 000,00
218	Autres immobilisations corporelles	0,00	0,00	0,00	0,00	2 807 717,20
231	Immobilisations corporelles en cours	0,00	0,00	0,00	0,00	23 985 826,00
<b>Equipements non départementaux (c/204)</b>		<b>408 668,60</b>	<b>0,00</b>	<b>0,00</b>	<b>0,00</b>	<b>1 056 885,60</b>
<b>RECETTES REELLES</b>		<b>0,00</b>	<b>0,00</b>	<b>0,00</b>	<b>0,00</b>	<b>3 722 422,00</b>
131	Subv inv rattachées aux actifs amort	0,00	0,00	0,00	0,00	767 163,00
133	Fonds affectés à l'équipement amort.	0,00	0,00	0,00	0,00	2 955 259,00

**FONCTIONNEMENT**

Art. (1)	Libellé	23 Enseignement supérieur	24 Formation pro. , apprentissage (COM)	25 Plan de relance (crise sanitaire)	28 Autres services périscolaires	TOTAL DE LA FONCTION
<b>DEPENSES REELLES</b>		<b>0,00</b>	<b>0,00</b>	<b>0,00</b>	<b>0,00</b>	<b>30 776 472,00</b>
606	Achats non stockés de matières et fourni	0,00	0,00	0,00	0,00	3 723 035,00
613	Locations	0,00	0,00	0,00	0,00	65 000,00
614	Charges locatives et de copropriété	0,00	0,00	0,00	0,00	1 200,00
615	Entretien et réparations	0,00	0,00	0,00	0,00	874 500,00
618	Divers	0,00	0,00	0,00	0,00	11 000,00
622	Rémunérations intermédiaires, honoraires	0,00	0,00	0,00	0,00	31 500,00
623	Pub., publications, relations publiques	0,00	0,00	0,00	0,00	19 000,00
625	Déplacements et missions	0,00	0,00	0,00	0,00	45 000,00
626	Frais postaux et frais télécommunication	0,00	0,00	0,00	0,00	370 000,00
628	Divers	0,00	0,00	0,00	0,00	165 500,00
633	Impôts, taxes, versements (autre orga.)	0,00	0,00	0,00	0,00	243 211,00
6411	Personnel titulaire	0,00	0,00	0,00	0,00	10 744 900,00
6413	Personnel non titulaire	0,00	0,00	0,00	0,00	1 518 800,00
6417	Rémunérations des apprentis	0,00	0,00	0,00	0,00	50 100,00
645	Charges sécurité sociale et prévoyance	0,00	0,00	0,00	0,00	4 946 552,00
647	Autres charges sociales	0,00	0,00	0,00	0,00	260 000,00
655	Contributions obligatoires	0,00	0,00	0,00	0,00	7 246 600,00
656	Participations	0,00	0,00	0,00	0,00	270 500,00
657	Subventions de fonctionnement versées	0,00	0,00	0,00	0,00	34 074,00
658	Charges diverses de gestion courante	0,00	0,00	0,00	0,00	120 000,00
671	Charges exceptionnelles opér. de gestion	0,00	0,00	0,00	0,00	31 000,00
673	Titres annulés (sur exercices antérieurs)	0,00	0,00	0,00	0,00	5 000,00
<b>RECETTES REELLES</b>		<b>0,00</b>	<b>0,00</b>	<b>0,00</b>	<b>0,00</b>	<b>1 721 655,00</b>
708	Autres produits	0,00	0,00	0,00	0,00	18 300,00
748	Autres attributions et participations	0,00	0,00	0,00	0,00	1 489 200,00
771	Produits exception. / opérations gestion	0,00	0,00	0,00	0,00	96 000,00
773	Mandats annulés (exercices antérieurs)	0,00	0,00	0,00	0,00	85 330,00
778	Autres produits exceptionnels	0,00	0,00	0,00	0,00	32 825,00



<b>IV – ANNEXES</b>	<b>IV</b>
<b>PRESENTATION CROISEE PAR FONCTION</b>	<b>A1/3</b>

**FONCTION 3 – Culture, vie sociale, jeunesse, sports et loisirs (hors RAR)**

**INVESTISSEMENT**

Art. (1)	Libellé	30 Services communs	31 Culture			
			311 Activités artistiques, action culturelle	312 Patrimoine (musées, monuments...)	313 Bibliothèques et médiathèques	314 Musées
<b>DEPENSES REELLES</b>		<b>79 000,00</b>	<b>354 969,04</b>	<b>2 989 939,92</b>	<b>265 231,00</b>	<b>49 740,00</b>
<b>Equipements départementaux</b>		<b>79 000,00</b>	<b>0,00</b>	<b>2 157 985,05</b>	<b>255 231,00</b>	<b>0,00</b>
203	Frais d'études, recherche, développement	0,00	0,00	80 000,00	0,00	0,00
205	Licences, logiciels, droits similaires	23 000,00	0,00	5 000,00	9 000,00	0,00
211	Terrains	0,00	0,00	15 000,00	0,00	0,00
213	Constructions	43 000,00	0,00	100 036,48	0,00	0,00
215	Install., matériel, outillage techniques	0,00	0,00	85 000,00	5 000,00	0,00
216	Collections et oeuvres d'art	0,00	0,00	75 000,00	75 000,00	0,00
218	Autres immobilisations corporelles	0,00	0,00	15 000,00	16 231,00	0,00
231	Immobilisations corporelles en cours	13 000,00	0,00	1 782 948,57	70 000,00	0,00
232	Immobilisations incorporelles en cours	0,00	0,00	0,00	80 000,00	0,00
<b>Equipements non départementaux (c/204)</b>		<b>0,00</b>	<b>354 969,04</b>	<b>745 448,00</b>	<b>10 000,00</b>	<b>49 740,00</b>
<b>RECETTES REELLES</b>		<b>0,00</b>	<b>8 000,00</b>	<b>485 945,00</b>	<b>0,00</b>	<b>0,00</b>
102	Dotations et fonds d'investissement	0,00	0,00	35 000,00	0,00	0,00
131	Subv inv rattachées aux actifs amort	0,00	8 000,00	450 945,00	0,00	0,00
133	Fonds affectés à l'équipement amort.	0,00	0,00	0,00	0,00	0,00

**FONCTIONNEMENT**

Art. (1)	Libellé	30 Services communs	31 Culture			
			311 Activités artistiques, action culturelle	312 Patrimoine (musées, monuments...)	313 Bibliothèques et médiathèques	314 Musées
<b>DEPENSES REELLES</b>		<b>7 556 928,00</b>	<b>2 304 000,00</b>	<b>1 313 493,00</b>	<b>408 123,00</b>	<b>0,00</b>
604	Achats d'études, prestations de services	0,00	0,00	164 267,00	0,00	0,00
606	Achats non stockés de matières et fourni	0,00	0,00	397 827,00	131 523,00	0,00
613	Locations	0,00	0,00	49 410,00	4 900,00	0,00
614	Charges locatives et de copropriété	0,00	0,00	10 200,00	0,00	0,00
615	Entretien et réparations	106 000,00	0,00	146 000,00	40 000,00	0,00
616	Primes d'assurances	0,00	0,00	130,00	0,00	0,00
617	Etudes et recherches	0,00	0,00	80 800,00	0,00	0,00
618	Divers	0,00	0,00	500,00	195 000,00	0,00
621	Personnel extérieur au service	5 000,00	0,00	0,00	0,00	0,00
622	Rémunérations intermédiaires, honoraires	1 100,00	0,00	0,00	0,00	0,00
623	Pub., publications, relations publiques	0,00	2 500,00	130 644,00	26 600,00	0,00
624	Transports biens, transports collectifs	0,00	2 500,00	50 000,00	0,00	0,00
625	Déplacements et missions	75 000,00	0,00	0,00	0,00	0,00
626	Frais postaux et frais télécommunication	10 000,00	0,00	2 000,00	2 000,00	0,00
628	Divers	1 000,00	0,00	87 715,00	6 100,00	0,00
633	Impôts, taxes, versements (autre orga.)	115 500,00	0,00	0,00	0,00	0,00
635	Autres impôts, taxes (Admin Impôts)	0,00	0,00	25 000,00	0,00	0,00
6411	Personnel titulaire	4 604 128,00	0,00	0,00	0,00	0,00
6413	Personnel non titulaire	626 700,00	0,00	0,00	0,00	0,00
6414	Personnel rémunéré à la vacation	1 000,00	0,00	0,00	0,00	0,00
6417	Rémunérations des apprentis	31 500,00	0,00	0,00	0,00	0,00
645	Charges sécurité sociale et prévoyance	1 980 000,00	0,00	0,00	0,00	0,00
656	Participations	0,00	0,00	0,00	0,00	0,00
657	Subventions de fonctionnement versées	0,00	2 298 000,00	31 000,00	0,00	0,00
658	Charges diverses de gestion courante	0,00	0,00	137 000,00	2 000,00	0,00

**CONSEIL DEPARTEMENTAL 37 - Budget Général - DM - 2022**

Art. (1)	Libellé	30 Services communs	31 Culture			
			311 Activités artistiques, action culturelle	312 Patrimoine (musées, monuments...)	313 Bibliothèques et médiathèques	314 Musées
668	Autres charges financières	0,00	0,00	0,00	0,00	0,00
671	Charges exceptionnelles opér. de gestion	0,00	1 000,00	1 000,00	0,00	0,00
<b>RECETTES REELLES</b>		<b>0,00</b>	<b>5 000,00</b>	<b>502 393,28</b>	<b>89 600,00</b>	<b>0,00</b>
706	Prestations de services	0,00	0,00	407 045,52	63 000,00	0,00
708	Autres produits	0,00	0,00	0,00	0,00	0,00
747	Participations	0,00	5 000,00	95 347,76	25 000,00	0,00
773	Mandats annulés (exercices antérieurs)	0,00	0,00	0,00	0,00	0,00
778	Autres produits exceptionnels	0,00	0,00	0,00	1 600,00	0,00

(1) Détailler les comptes à trois chiffres sauf pour le compte 641 qui est décliné à quatre chiffres.

<b>IV – ANNEXES</b>	<b>IV</b>
<b>PRESENTATION CROISEE PAR FONCTION</b>	<b>A1/3</b>

**FONCTION 3 – Culture, vie sociale, jeunesse, sports et loisirs**

**INVESTISSEMENT**

Art. (1)	Libellé	31	32	33	34	TOTAL DE LA FONCTION
		Culture				
		315				
		Services d'archives				
<b>DEPENSES REELLES</b>		<b>383 000,00</b>	<b>1 117 915,16</b>	<b>433 965,46</b>	<b>0,00</b>	<b>5 673 760,58</b>
<b>Equipements départementaux</b>		<b>377 000,00</b>	<b>86 595,20</b>	<b>324 679,46</b>	<b>0,00</b>	<b>3 280 490,71</b>
203	Frais d'études, recherche, développement	0,00	0,00	0,00	0,00	80 000,00
205	Licences, logiciels, droits similaires	117 000,00	0,00	0,00	0,00	154 000,00
211	Terrains	0,00	0,00	0,00	0,00	15 000,00
213	Constructions	0,00	0,00	0,00	0,00	143 036,48
215	Install., matériel, outillage techniques	5 000,00	0,00	0,00	0,00	95 000,00
216	Collections et oeuvres d'art	10 000,00	0,00	0,00	0,00	160 000,00
218	Autres immobilisations corporelles	35 000,00	0,00	0,00	0,00	66 231,00
231	Immobilisations corporelles en cours	210 000,00	86 595,20	324 679,46	0,00	2 487 223,23
232	Immobilisations incorporelles en cours	0,00	0,00	0,00	0,00	80 000,00
<b>Equipements non départementaux (c/204)</b>		<b>6 000,00</b>	<b>1 031 319,96</b>	<b>109 286,00</b>	<b>0,00</b>	<b>2 306 763,00</b>
<b>RECETTES REELLES</b>		<b>0,00</b>	<b>0,00</b>	<b>324 144,67</b>	<b>0,00</b>	<b>818 089,67</b>
102	Dotations et fonds d'investissement	0,00	0,00	0,00	0,00	35 000,00
131	Subv inv rattachées aux actifs amort	0,00	0,00	0,00	0,00	458 945,00
133	Fonds affectés à l'équipement amort.	0,00	0,00	324 144,67	0,00	324 144,67

**FONCTIONNEMENT**

Art. (1)	Libellé	31	32	33	34	TOTAL DE LA FONCTION
		Culture				
		315				
		Services d'archives				
<b>DEPENSES REELLES</b>		<b>261 630,00</b>	<b>1 731 264,00</b>	<b>346 149,00</b>	<b>0,00</b>	<b>13 921 587,00</b>
604	Achats d'études, prestations de services	0,00	0,00	0,00	0,00	164 267,00
606	Achats non stockés de matières et fourni	126 580,00	62 890,00	35 200,00	0,00	754 020,00
613	Locations	450,00	0,00	0,00	0,00	54 760,00
614	Charges locatives et de copropriété	0,00	0,00	0,00	0,00	10 200,00
615	Entretien et réparations	102 650,00	29 700,00	10 000,00	0,00	434 350,00
616	Primes d'assurances	0,00	0,00	0,00	0,00	130,00
617	Etudes et recherches	0,00	0,00	0,00	0,00	80 800,00
618	Divers	9 000,00	0,00	0,00	0,00	204 500,00
621	Personnel extérieur au service	0,00	0,00	0,00	0,00	5 000,00
622	Rémunérations intermédiaires, honoraires	0,00	0,00	0,00	0,00	1 100,00
623	Pub., publications, relations publiques	15 300,00	474,00	0,00	0,00	175 518,00
624	Transports biens, transports collectifs	0,00	0,00	0,00	0,00	52 500,00
625	Déplacements et missions	0,00	0,00	0,00	0,00	75 000,00
626	Frais postaux et frais télécommunication	0,00	0,00	0,00	0,00	14 000,00
628	Divers	7 600,00	27 200,00	0,00	0,00	129 615,00
633	Impôts, taxes, versements (autre orga.)	0,00	0,00	0,00	0,00	115 500,00
635	Autres impôts, taxes (Admin Impôts)	0,00	0,00	0,00	0,00	25 000,00
6411	Personnel titulaire	0,00	0,00	0,00	0,00	4 604 128,00
6413	Personnel non titulaire	0,00	0,00	0,00	0,00	626 700,00
6414	Personnel rémunéré à la vacation	0,00	0,00	0,00	0,00	1 000,00
6417	Rémunérations des apprentis	0,00	0,00	0,00	0,00	31 500,00
645	Charges sécurité sociale et prévoyance	0,00	0,00	0,00	0,00	1 980 000,00
656	Participations	0,00	0,00	37 400,00	0,00	37 400,00
657	Subventions de fonctionnement versées	0,00	1 611 000,00	260 349,00	0,00	4 200 349,00
658	Charges diverses de gestion courante	0,00	0,00	3 200,00	0,00	142 200,00
668	Autres charges financières	50,00	0,00	0,00	0,00	50,00
671	Charges exceptionnelles opér. de gestion	0,00	0,00	0,00	0,00	2 000,00
<b>RECETTES REELLES</b>		<b>11 000,00</b>	<b>3 000,00</b>	<b>0,00</b>	<b>0,00</b>	<b>610 993,28</b>

**CONSEIL DEPARTEMENTAL 37 - Budget Général - DM - 2022**

Art. (1)	Libellé	31	32	33	34	TOTAL DE LA FONCTION
		Culture				
		315				
		Services d'archives				
706	Prestations de services	0,00	0,00	0,00	0,00	470 045,52
708	Autres produits	5 000,00	0,00	0,00	0,00	5 000,00
747	Participations	0,00	0,00	0,00	0,00	125 347,76
773	Mandats annulés (exercices antérieurs)	0,00	3 000,00	0,00	0,00	3 000,00
778	Autres produits exceptionnels	6 000,00	0,00	0,00	0,00	7 600,00

<b>IV – ANNEXES</b>	<b>IV</b>
<b>PRESENTATION CROISEE PAR FONCTION</b>	<b>A1/4</b>

**FONCTION 4 – Prévention médico-sociale (hors RAR)**

**INVESTISSEMENT**

Art. (1)	Libellé	40 Services communs	41 PMI et planification familiale	42 Prévention et éducation pour la santé	43 Plan de relance (crise sanitaire)	48 Autres actions	TOTAL DE LA FONCTION
<b>DEPENSES REELLES</b>		<b>867 448,10</b>	<b>17 500,00</b>	<b>0,00</b>	<b>0,00</b>	<b>509 439,00</b>	<b>1 394 387,10</b>
<b>Equipements départementaux</b>		<b>867 448,10</b>	<b>17 500,00</b>	<b>0,00</b>	<b>0,00</b>	<b>0,00</b>	<b>884 948,10</b>
215	Install., matériel, outillage techniques	5 000,00	17 500,00	0,00	0,00	0,00	22 500,00
231	Immobilisations corporelles en cours	854 828,10	0,00	0,00	0,00	0,00	854 828,10
238	Avances commandes immo corporelles	7 620,00	0,00	0,00	0,00	0,00	7 620,00
<b>Equipements non départementaux (c/204)</b>		<b>0,00</b>	<b>0,00</b>	<b>0,00</b>	<b>0,00</b>	<b>509 439,00</b>	<b>509 439,00</b>
<b>RECETTES REELLES</b>		<b>386 527,00</b>	<b>0,00</b>	<b>0,00</b>	<b>0,00</b>	<b>0,00</b>	<b>386 527,00</b>
133	Fonds affectés à l'équipement amort.	386 527,00	0,00	0,00	0,00	0,00	386 527,00

**FONCTIONNEMENT**

Art. (1)	Libellé	40 Services communs	41 PMI et planification familiale	42 Prévention et éducation pour la santé	43 Plan de relance (crise sanitaire)	48 Autres actions	TOTAL DE LA FONCTION
<b>DEPENSES REELLES</b>		<b>6 222 200,00</b>	<b>2 254 905,00</b>	<b>82 498,00</b>	<b>0,00</b>	<b>0,00</b>	<b>8 559 603,00</b>
606	Achats non stockés de matières et fourni	10 000,00	36 200,00	44 178,00	0,00	0,00	90 378,00
611	Contrats de prestations de services	0,00	9 100,00	0,00	0,00	0,00	9 100,00
613	Locations	265 000,00	0,00	0,00	0,00	0,00	265 000,00
614	Charges locatives et de copropriété	105 000,00	0,00	0,00	0,00	0,00	105 000,00
615	Entretien et réparations	121 000,00	2 000,00	0,00	0,00	0,00	123 000,00
618	Divers	0,00	100 000,00	0,00	0,00	0,00	100 000,00
622	Rémunérations intermédiaires, honoraires	11 500,00	27 180,00	0,00	0,00	0,00	38 680,00
623	Pub., publications, relations publiques	16 000,00	0,00	0,00	0,00	0,00	16 000,00
625	Déplacements et missions	0,00	140 000,00	0,00	0,00	0,00	140 000,00
628	Divers	3 000,00	0,00	3 320,00	0,00	0,00	6 320,00
633	Impôts, taxes, versements (autre orga.)	85 200,00	0,00	0,00	0,00	0,00	85 200,00
6411	Personnel titulaire	3 584 700,00	0,00	0,00	0,00	0,00	3 584 700,00
6413	Personnel non titulaire	493 200,00	0,00	0,00	0,00	0,00	493 200,00
6417	Rémunérations des apprentis	15 600,00	0,00	0,00	0,00	0,00	15 600,00
645	Charges sécurité sociale et prévoyance	1 512 000,00	0,00	0,00	0,00	0,00	1 512 000,00
656	Participations	0,00	1 660 533,00	0,00	0,00	0,00	1 660 533,00
657	Subventions de fonctionnement versées	0,00	279 892,00	35 000,00	0,00	0,00	314 892,00
<b>RECETTES REELLES</b>		<b>0,00</b>	<b>131 117,00</b>	<b>20 000,00</b>	<b>0,00</b>	<b>0,00</b>	<b>151 117,00</b>
751	Recouvrements de dépenses d'aide sociale	0,00	131 117,00	20 000,00	0,00	0,00	151 117,00

(1) Détailler les comptes à trois chiffres sauf pour le compte 641 qui est décliné à quatre chiffres.



<b>IV – ANNEXES</b>	<b>IV</b>
<b>PRESENTATION CROISEE PAR FONCTION</b>	<b>A1/5</b>

**FONCTION 5 – Action sociale (hors RMI, APA et RSA) (hors RAR)**

**INVESTISSEMENT**

Art. (1)	Libellé	50 Services communs	51 Famille et enfance	52 Personnes handicapées
<b>DEPENSES REELLES</b>		<b>1 787 776,39</b>	<b>112 300,00</b>	<b>48 300,00</b>
<b>Equipements départementaux</b>		<b>1 770 387,59</b>	<b>7 300,00</b>	<b>48 300,00</b>
205	Licences, logiciels, droits similaires	219 000,00	0,00	0,00
213	Constructions	0,00	0,00	1 300,00
215	Install., matériel, outillage techniques	0,00	7 300,00	31 500,00
218	Autres immobilisations corporelles	187 000,00	0,00	15 500,00
231	Immobilisations corporelles en cours	1 241 387,59	0,00	0,00
232	Immobilisations incorporelles en cours	123 000,00	0,00	0,00
<b>Equipements non départementaux (c/204)</b>		<b>17 388,80</b>	<b>105 000,00</b>	<b>0,00</b>
<b>RECETTES REELLES</b>		<b>27 500,00</b>	<b>0,00</b>	<b>0,00</b>
132	Subv inv rattachées aux actifs non amort	25 000,00	0,00	0,00
231	Immobilisations corporelles en cours	2 500,00	0,00	0,00

**FONCTIONNEMENT**

Art. (1)	Libellé	50 Services communs	51 Famille et enfance	52 Personnes handicapées
<b>DEPENSES REELLES</b>		<b>24 055 449,00</b>	<b>82 955 976,00</b>	<b>93 728 794,00</b>
606	Achats non stockés de matières et fourni	484 982,00	13 800,00	500,00
611	Contrats de prestations de services	8 000,00	0,00	270 000,00
613	Locations	22 000,00	42 000,00	0,00
614	Charges locatives et de copropriété	55 000,00	0,00	0,00
615	Entretien et réparations	179 000,00	0,00	0,00
616	Primes d'assurances	0,00	1 000,00	0,00
618	Divers	20 000,00	33 700,00	7 000,00
621	Personnel extérieur au service	0,00	0,00	3 500,00
622	Rémunérations intermédiaires, honoraires	36 892,00	237 500,00	0,00
623	Pub., publications, relations publiques	8 708,00	0,00	1 760,00
624	Transports biens, transports collectifs	67 200,00	0,00	15 000,00
625	Déplacements et missions	440 000,00	875 000,00	0,00
626	Frais postaux et frais télécommunication	276 350,00	5 700,00	0,00
628	Divers	127 490,00	45 500,00	7 000,00
633	Impôts, taxes, versements (autre orga.)	319 500,00	105 900,00	36 300,00
6411	Personnel titulaire	14 286 381,00	749 150,00	1 209 000,00
6412	Assistants maternelles	0,00	12 586 841,00	0,00
6413	Personnel non titulaire	2 109 446,00	55 000,00	191 700,00
6414	Personnel rémunéré à la vacation	6 000,00	11 900,00	1 000,00
6417	Rémunérations des apprentis	56 600,00	0,00	4 200,00
645	Charges sécurité sociale et prévoyance	5 550 000,00	4 169 425,00	502 000,00
647	Autres charges sociales	0,00	196 850,00	43 666,00
651	Aides à la personne	0,00	1 666 799,00	28 177 000,00
652	Frais de séjour, héberg., inhumation	0,00	51 683 654,00	61 932 676,00
654	Pertes sur créances irrécouvrables	0,00	14 800,00	0,00
655	Contributions obligatoires	0,00	0,00	1 156 422,00
656	Participations	0,00	833 232,00	0,00
657	Subventions de fonctionnement versées	0,00	158 001,00	166 070,00
658	Charges diverses de gestion courante	1 900,00	9 329 846,00	0,00
671	Charges exceptionnelles opér. de gestion	0,00	127 878,00	0,00
673	Titres annulés (sur exercices antérieurs	0,00	7 500,00	4 000,00
678	Autres charges exceptionnelles	0,00	5 000,00	0,00
<b>RECETTES REELLES</b>		<b>86 096,00</b>	<b>4 508 453,32</b>	<b>17 067 908,07</b>
6419	Remboursements rémunérations personnel	0,00	12 004,00	0,00
747	Participations	79 620,00	3 713 394,00	10 574 160,07
751	Recouvrements de dépenses d'aide sociale	0,00	758 845,00	6 465 000,00
753	Recouvrement indus d'insertion et aides	0,00	0,00	28 748,00
758	Produits divers de gestion courante	0,00	20,00	0,00
771	Produits exception. / opérations gestion	0,00	273,00	0,00

**CONSEIL DEPARTEMENTAL 37 - Budget Général - DM - 2022**

Art. (1)	Libellé	50 Services communs	51 Famille et enfance	52 Personnes handicapées
773	Mandats annulés (exercices antérieurs)	6 476,00	23 917,32	0,00
778	Autres produits exceptionnels	0,00	0,00	0,00

(1) Détailler les comptes à trois chiffres sauf pour le compte 641 qui est décliné à quatre chiffres.

<b>IV – ANNEXES</b>	<b>IV</b>
<b>PRESENTATION CROISEE PAR FONCTION</b>	<b>A/5</b>

**FONCTION 5 – Action sociale (hors RMI, APA et RSA)**

**INVESTISSEMENT**

Art. (1)	Libellé	53 Personnes âgées			57 Plan de relance (crise sanitaire)	58 Autres interventions sociales	TOTAL DE LA FONCTION
		531 Forfait autonomie	532 Autres actions de prévention	538 Autres			
<b>DEPENSES REELLES</b>		<b>0,00</b>	<b>0,00</b>	<b>3 284 750,00</b>	<b>0,00</b>	<b>83 039,20</b>	<b>5 316 165,59</b>
<b>Equipements départementaux</b>		<b>0,00</b>	<b>0,00</b>	<b>0,00</b>	<b>0,00</b>	<b>9 000,00</b>	<b>1 834 987,59</b>
205	Licences, logiciels, droits similaires	0,00	0,00	0,00	0,00	0,00	219 000,00
213	Constructions	0,00	0,00	0,00	0,00	0,00	1 300,00
215	Install., matériel, outillage techniques	0,00	0,00	0,00	0,00	9 000,00	47 800,00
218	Autres immobilisations corporelles	0,00	0,00	0,00	0,00	0,00	202 500,00
231	Immobilisations corporelles en cours	0,00	0,00	0,00	0,00	0,00	1 241 387,59
232	Immobilisations incorporelles en cours	0,00	0,00	0,00	0,00	0,00	123 000,00
<b>Equipements non départementaux (c/204)</b>		<b>0,00</b>	<b>0,00</b>	<b>3 284 750,00</b>	<b>0,00</b>	<b>74 039,20</b>	<b>3 481 178,00</b>
<b>RECETTES REELLES</b>		<b>0,00</b>	<b>0,00</b>	<b>0,00</b>	<b>0,00</b>	<b>0,00</b>	<b>27 500,00</b>
132	Subv inv rattachées aux actifs non amort	0,00	0,00	0,00	0,00	0,00	25 000,00
231	Immobilisations corporelles en cours	0,00	0,00	0,00	0,00	0,00	2 500,00

**FONCTIONNEMENT**

Art. (1)	Libellé	53 Personnes âgées			57 Plan de relance (crise sanitaire)	58 Autres interventions sociales	TOTAL DE LA FONCTION
		531 Forfait autonomie	532 Autres actions de prévention	538 Autres			
<b>DEPENSES REELLES</b>		<b>465 930,00</b>	<b>503 388,00</b>	<b>15 436 500,00</b>	<b>0,00</b>	<b>3 548 343,26</b>	<b>220 694 380,26</b>
606	Achats non stockés de matières et fourni	0,00	0,00	0,00	0,00	16 000,00	515 282,00
611	Contrats de prestations de services	0,00	0,00	250 000,00	0,00	0,00	528 000,00
613	Locations	0,00	0,00	0,00	0,00	0,00	64 000,00
614	Charges locatives et de copropriété	0,00	0,00	0,00	0,00	0,00	55 000,00
615	Entretien et réparations	0,00	0,00	0,00	0,00	0,00	179 000,00
616	Primes d'assurances	0,00	0,00	0,00	0,00	0,00	1 000,00
618	Divers	0,00	11 000,00	0,00	0,00	14 096,00	85 796,00
621	Personnel extérieur au service	0,00	0,00	0,00	0,00	0,00	3 500,00
622	Rémunérations intermédiaires, honoraires	0,00	10 000,00	7 000,00	0,00	271 750,98	563 142,98
623	Pub., publications, relations publiques	0,00	0,00	0,00	0,00	3 500,00	13 968,00
624	Transports biens, transports collectifs	0,00	0,00	0,00	0,00	5 000,00	87 200,00
625	Déplacements et missions	0,00	0,00	0,00	0,00	0,00	1 315 000,00
626	Frais postaux et frais télécommunication	0,00	0,00	0,00	0,00	0,00	282 050,00
628	Divers	0,00	0,00	25 000,00	0,00	0,00	204 990,00
633	Impôts, taxes, versements (autre orga.)	0,00	0,00	0,00	0,00	0,00	461 700,00
6411	Personnel titulaire	0,00	0,00	0,00	0,00	0,00	16 244 531,00
6412	Assistantes maternelles	0,00	0,00	0,00	0,00	0,00	12 586 841,00
6413	Personnel non titulaire	0,00	0,00	0,00	0,00	0,00	2 356 146,00
6414	Personnel rémunéré à la vacation	0,00	0,00	0,00	0,00	0,00	18 900,00
6417	Rémunérations des apprentis	0,00	0,00	0,00	0,00	0,00	60 800,00
645	Charges sécurité sociale et prévoyance	0,00	0,00	0,00	0,00	0,00	10 221 425,00
647	Autres charges sociales	0,00	0,00	0,00	0,00	0,00	240 516,00
651	Aides à la personne	0,00	20 000,00	100 000,00	0,00	170 500,00	30 134 299,00
652	Frais de séjour, héberg., inhumation	0,00	0,00	15 005 500,00	0,00	0,00	128 621 830,00

**CONSEIL DEPARTEMENTAL 37 - Budget Général - DM - 2022**

Art. (1)	Libellé	53 Personnes âgées			57 Plan de relance (crise sanitaire)	58 Autres interventions sociales	TOTAL DE LA FONCTION
		531 Forfait autonomie	532 Autres actions de prévention	538 Autres			
654	Pertes sur créances irrécouvrables	0,00	0,00	11 000,00	0,00	0,00	25 800,00
655	Contributions obligatoires	0,00	0,00	0,00	0,00	300 000,00	1 456 422,00
656	Participations	0,00	0,00	0,00	0,00	0,00	833 232,00
657	Subventions de fonctionnement versées	465 930,00	462 388,00	3 000,00	0,00	2 766 730,28	4 022 119,28
658	Charges diverses de gestion courante	0,00	0,00	0,00	0,00	766,00	9 332 512,00
671	Charges exceptionnelles opér. de gestion	0,00	0,00	0,00	0,00	0,00	127 878,00
673	Titres annulés (sur exercices antérieurs)	0,00	0,00	30 000,00	0,00	0,00	41 500,00
678	Autres charges exceptionnelles	0,00	0,00	5 000,00	0,00	0,00	10 000,00
<b>RECETTES REELLES</b>		<b>465 922,00</b>	<b>372 312,00</b>	<b>3 130 977,00</b>	<b>0,00</b>	<b>6 442 829,71</b>	<b>32 074 498,10</b>
6419	Remboursements rémunérations personnel	0,00	0,00	0,00	0,00	0,00	12 004,00
747	Participations	465 922,00	372 312,00	73 957,00	0,00	6 431 569,71	21 710 934,78
751	Recouvrements de dépenses d'aide sociale	0,00	0,00	2 650 000,00	0,00	0,00	9 873 845,00
753	Recouvrement indus d'insertion et aides	0,00	0,00	400 000,00	0,00	0,00	428 748,00
758	Produits divers de gestion courante	0,00	0,00	0,00	0,00	0,00	20,00
771	Produits exception. / opérations gestion	0,00	0,00	20,00	0,00	0,00	293,00
773	Mandats annulés (exercices antérieurs)	0,00	0,00	0,00	0,00	11 260,00	41 653,32
778	Autres produits exceptionnels	0,00	0,00	7 000,00	0,00	0,00	7 000,00

<b>IV – ANNEXES</b>	<b>IV</b>
<b>PRESENTATION CROISEE PAR FONCTION</b>	<b>A1/5-4</b>

**SOUS-FONCTION 5-4 – Revenu minimum d'insertion (hors RAR)**

**INVESTISSEMENT**

Art. (1)	Libellé	541 Insertion sociale	542 Santé	543 Logement	544 Insertion professionnelle
	<b>DEPENSES REELLES</b>	0,00	0,00	0,00	0,00
	Equipements départementaux	0,00	0,00	0,00	0,00
	Equipements non départementaux (c/204)	0,00	0,00	0,00	0,00
	<b>RECETTES REELLES</b>	0,00	0,00	0,00	0,00

**FONCTIONNEMENT**

Art. (1)	Libellé	541 Insertion sociale	542 Santé	543 Logement	544 Insertion professionnelle
	<b>DEPENSES REELLES</b>	0,00	0,00	0,00	0,00
	<b>RECETTES REELLES</b>	0,00	0,00	0,00	0,00
771	Produits exception. / opérations gestion	0,00	0,00	0,00	0,00

(1) Détailler les comptes à trois chiffres sauf pour le compte 641 qui est décliné à quatre chiffres et le compte 6516 qui est également décliné à 4 chiffres.

<b>IV – ANNEXES</b>	<b>IV</b>
<b>PRESENTATION CROISEE PAR FONCTION</b>	<b>A1/5-4</b>

**SOUS-FONCTION 5-4 – Revenu minimum d'insertion**

**INVESTISSEMENT**

Art. (1)	Libellé	545 Évaluation des dépenses engagées	546 Dépenses de structure	548 Autres dépenses au titre du RMI	TOTAL DE LA SOUS-FONCTION
	<b>DEPENSES REELLES</b>	0,00	0,00	0,00	0,00
	Equipements départementaux	0,00	0,00	0,00	0,00
	Equipements non départementaux (c/204)	0,00	0,00	0,00	0,00
	<b>RECETTES REELLES</b>	0,00	0,00	0,00	0,00

**FONCTIONNEMENT**

Art. (1)	Libellé	545 Évaluation des dépenses engagées	546 Dépenses de structure	547 Revenu minimum d'insertion - RMA		548 Autres dépenses au titre du RMI	TOTAL DE LA SOUS-FONCTION
				5471 Revenu minimum d'insertion - Allocations	5472 Revenu minimum d'activité		
	<b>DEPENSES REELLES</b>	0,00	0,00	0,00	0,00	0,00	0,00
	<b>RECETTES REELLES</b>	0,00	0,00	69,00	0,00	0,00	69,00
771	Produits exception. / opérations gestion	0,00	0,00	69,00	0,00	0,00	69,00

<b>IV – ANNEXES</b>	<b>IV</b>
<b>PRESENTATION CROISEE PAR FONCTION</b>	<b>A1/5-5</b>

**SOUS-FONCTION 5-5 – Personnes dépendantes (APA) (hors RAR)**

**FONCTIONNEMENT**

Art. (1)	Libellé	550 Services communs	551 APA à domicile	552 APA versée au bénéficiaire en établisst	553 APA versée à l'établissement	TOTAL DE LA SOUS-FONCTION
<b>DEPENSES REELLES</b>		<b>1 737 925,00</b>	<b>37 259 555,00</b>	<b>2 100,00</b>	<b>26 493 686,00</b>	<b>65 493 266,00</b>
633	Impôts, taxes, versements (autre orga.)	36 500,00	0,00	0,00	0,00	36 500,00
6411	Personnel titulaire	1 176 925,00	0,00	0,00	0,00	1 176 925,00
6413	Personnel non titulaire	53 500,00	0,00	0,00	0,00	53 500,00
645	Charges sécurité sociale et prévoyance	470 000,00	0,00	0,00	0,00	470 000,00
651	Aides à la personne	0,00	37 250 000,00	2 100,00	26 493 186,00	63 745 286,00
654	Pertes sur créances irrecouvrables	1 000,00	2 500,00	0,00	0,00	3 500,00
657	Subventions de fonctionnement versées	0,00	5 000,00	0,00	0,00	5 000,00
673	Titres annulés (sur exercices antérieurs)	0,00	2 055,00	0,00	500,00	2 555,00
<b>RECETTES REELLES</b>		<b>24 417 600,00</b>	<b>2 122 410,00</b>	<b>0,00</b>	<b>70 651,00</b>	<b>26 610 661,00</b>
747	Participations	24 417 600,00	1 992 410,00	0,00	0,00	26 410 010,00
753	Recouvrement indus d'insertion et aides	0,00	130 000,00	0,00	70 000,00	200 000,00
778	Autres produits exceptionnels	0,00	0,00	0,00	651,00	651,00

(1) Détailler les comptes à trois chiffres sauf pour le compte 641 qui est décliné à quatre chiffres.

<b>IV – ANNEXES</b>	<b>IV</b>
<b>PRESENTATION CROISEE PAR FONCTION</b>	<b>A1/5-6</b>

**SOUS-FONCTION 5-6 – Revenu de solidarité active (hors RAR)**

**INVESTISSEMENT**

Art. (1)	Libellé	561 Insertion sociale	562 Santé	563 Logement	564 Insertion professionnelle
<b>DEPENSES REELLES</b>		<b>0,00</b>	<b>0,00</b>	<b>0,00</b>	<b>30 000,00</b>
	Equipements départementaux	0,00	0,00	0,00	0,00
	Equipements non départementaux (c/204)	0,00	0,00	0,00	30 000,00
<b>RECETTES REELLES</b>		<b>0,00</b>	<b>0,00</b>	<b>0,00</b>	<b>0,00</b>

**FONCTIONNEMENT**

Art. (1)	Libellé	561 Insertion sociale	562 Santé	563 Logement	564 Insertion professionnelle
<b>DEPENSES REELLES</b>		<b>251 675,00</b>	<b>0,00</b>	<b>0,00</b>	<b>6 059 957,07</b>
606	Achats non stockés de matières et fourni	0,00	0,00	0,00	0,00
613	Locations	0,00	0,00	0,00	10 000,00
615	Entretien et réparations	0,00	0,00	0,00	0,00
618	Divers	0,00	0,00	0,00	0,00
622	Rémunérations intermédiaires, honoraires	0,00	0,00	0,00	252 000,00
625	Déplacements et missions	0,00	0,00	0,00	0,00
626	Frais postaux et frais télécommunication	0,00	0,00	0,00	0,00
628	Divers	4 100,00	0,00	0,00	0,00
633	Impôts, taxes, versements (autre orga.)	0,00	0,00	0,00	0,00
6411	Personnel titulaire	0,00	0,00	0,00	0,00
6413	Personnel non titulaire	0,00	0,00	0,00	0,00
645	Charges sécurité sociale et prévoyance	0,00	0,00	0,00	0,00
651	Aides à la personne	1 700,00	0,00	0,00	234 133,07
65171	RSA - Vers. allocations forfaitaires	0,00	0,00	0,00	0,00
65172	RSA - Vers. alloc. forfaitaires maj.	0,00	0,00	0,00	0,00
654	Pertes sur créances irrécouvrables	0,00	0,00	0,00	0,00
656	Participations	0,00	0,00	0,00	736 830,00
657	Subventions de fonctionnement versées	245 875,00	0,00	0,00	4 826 994,00
673	Titres annulés (sur exercices antérieurs)	0,00	0,00	0,00	0,00
<b>RECETTES REELLES</b>		<b>0,00</b>	<b>0,00</b>	<b>0,00</b>	<b>5 199,08</b>
753	Recouvrement indus d'insertion et aides	0,00	0,00	0,00	0,00
771	Produits exception. / opérations gestion	0,00	0,00	0,00	0,00
773	Mandats annulés (exercices antérieurs)	0,00	0,00	0,00	5 199,08

(1) Détailler les comptes à trois chiffres sauf pour le compte 641 qui est décliné à quatre chiffres, et le compte 6517 qui est décliné à 5 chiffres.



<b>IV – ANNEXES</b>	<b>IV</b>
<b>PRESENTATION CROISEE PAR FONCTION</b>	<b>A1/5-6</b>

**SOUS-FONCTION 5-6 – Revenu de solidarité active**

**INVESTISSEMENT**

Art. (1)	Libellé	565 Evaluation des dépenses engagées	566 Dépenses de structure	568 Autres dépenses au titre du RSA	TOTAL DE LA SOUS-FONCTION
<b>DEPENSES REELLES</b>		<b>0,00</b>	<b>0,00</b>	<b>0,00</b>	<b>30 000,00</b>
	Equipements départementaux	0,00	0,00	0,00	0,00
	Equipements non départementaux (c/204)	0,00	0,00	0,00	30 000,00
<b>RECETTES REELLES</b>		<b>0,00</b>	<b>0,00</b>	<b>0,00</b>	<b>0,00</b>

**FONCTIONNEMENT**

Art. (1)	Libellé	565 Evaluation des dépenses engagées	566 Dépenses de structure	567 Allocations RSA	568 Autres dépenses au titre du RSA	TOTAL DE LA SOUS-FONCTION
<b>DEPENSES REELLES</b>		<b>0,00</b>	<b>3 178 384,00</b>	<b>87 638 170,00</b>	<b>462 013,00</b>	<b>97 590 199,07</b>
606	Achats non stockés de matières et fourni	0,00	0,00	0,00	0,00	0,00
613	Locations	0,00	126 184,00	0,00	0,00	136 184,00
615	Entretien et réparations	0,00	25 000,00	0,00	0,00	25 000,00
618	Divers	0,00	6 000,00	0,00	0,00	6 000,00
622	Rémunérations intermédiaires, honoraires	0,00	8 000,00	0,00	461 213,00	721 213,00
625	Déplacements et missions	0,00	35 000,00	0,00	0,00	35 000,00
626	Frais postaux et frais télécommunication	0,00	38 300,00	0,00	0,00	38 300,00
628	Divers	0,00	0,00	0,00	800,00	4 900,00
633	Impôts, taxes, versements (autre orga.)	0,00	48 000,00	0,00	0,00	48 000,00
6411	Personnel titulaire	0,00	1 870 800,00	0,00	0,00	1 870 800,00
6413	Personnel non titulaire	0,00	301 100,00	0,00	0,00	301 100,00
645	Charges sécurité sociale et prévoyance	0,00	720 000,00	0,00	0,00	720 000,00
651	Aides à la personne	0,00	0,00	0,00	0,00	235 833,07
65171	RSA - Vers. allocations forfaitaires	0,00	0,00	75 475 563,00	0,00	75 475 563,00
65172	RSA - Vers. alloc. forfaitaires maj.	0,00	0,00	12 012 607,00	0,00	12 012 607,00
654	Pertes sur créances irrécouvrables	0,00	0,00	90 000,00	0,00	90 000,00
656	Participations	0,00	0,00	0,00	0,00	736 830,00
657	Subventions de fonctionnement versées	0,00	0,00	45 000,00	0,00	5 117 869,00
673	Titres annulés (sur exercices antérieurs)	0,00	0,00	15 000,00	0,00	15 000,00
<b>RECETTES REELLES</b>		<b>0,00</b>	<b>0,00</b>	<b>565 500,00</b>	<b>0,00</b>	<b>570 699,08</b>
753	Recouvrement indus d'insertion et aides	0,00	0,00	550 000,00	0,00	550 000,00
771	Produits exception. / opérations gestion	0,00	0,00	15 500,00	0,00	15 500,00
773	Mandats annulés (exercices antérieurs)	0,00	0,00	0,00	0,00	5 199,08

<b>IV – ANNEXES</b>	<b>IV</b>
<b>PRESENTATION CROISEE PAR FONCTION</b>	<b>A1/6</b>

**FONCTION 6 – Réseaux et infrastructures (hors RAR)**

**INVESTISSEMENT**

Art. (1)	Libellé	60 Services communs	61 Eaux et assainissement	62 Routes et voirie		
				621 Réseau routier départemental	622 Viabilité hivernale et aléas climatiques	628 Autres réseaux de voirie
<b>DEPENSES REELLES</b>		<b>0,00</b>	<b>60 985,00</b>	<b>25 191 629,25</b>	<b>0,00</b>	<b>40 000,00</b>
<b>Equipements départementaux</b>		<b>0,00</b>	<b>0,00</b>	<b>20 263 902,77</b>	<b>0,00</b>	<b>40 000,00</b>
203	Frais d'études, recherche, développement	0,00	0,00	880 055,26	0,00	0,00
212	Agencements et aménagements de terrains	0,00	0,00	20 000,00	0,00	0,00
215	Install., matériel, outillage techniques	0,00	0,00	571 778,00	0,00	0,00
231	Immobilisations corporelles en cours	0,00	0,00	17 485 047,51	0,00	40 000,00
238	Avances commandes immo corporelles	0,00	0,00	1 307 022,00	0,00	0,00
<b>Equipements non départementaux (c/204)</b>		<b>0,00</b>	<b>60 985,00</b>	<b>4 927 726,48</b>	<b>0,00</b>	<b>0,00</b>
<b>RECETTES REELLES</b>		<b>0,00</b>	<b>0,00</b>	<b>1 592 914,55</b>	<b>0,00</b>	<b>62 751,25</b>
024	Produits des cessions d'immobilisations	0,00	0,00	288 750,00	0,00	0,00
131	Subv inv rattachées aux actifs amort	0,00	0,00	0,00	0,00	0,00
132	Subv inv rattachées aux actifs non amort	0,00	0,00	602 228,00	0,00	62 751,25
134	Fonds affectés à l'équipement non amort.	0,00	0,00	600 000,00	0,00	0,00
215	Install., matériel, outillage techniques	0,00	0,00	500,00	0,00	0,00
231	Immobilisations corporelles en cours	0,00	0,00	101 436,55	0,00	0,00

**FONCTIONNEMENT**

Art. (1)	Libellé	60 Services communs	61 Eaux et assainissement	62 Routes et voirie		
				621 Réseau routier départemental	622 Viabilité hivernale et aléas climatiques	628 Autres réseaux de voirie
<b>DEPENSES REELLES</b>		<b>6 151 292,00</b>	<b>0,00</b>	<b>16 480 907,26</b>	<b>504 010,00</b>	<b>83 300,00</b>
602	Achats stockés - Autres approvisionnements	0,00	0,00	1 093 770,00	160 000,00	0,00
603	Variation des stocks	0,00	0,00	299 864,00	220 000,00	0,00
606	Achats non stockés de matières et fourni	231 632,00	0,00	2 845 762,03	0,00	0,00
613	Locations	47 890,00	0,00	109 060,00	124 010,00	0,00
614	Charges locatives et de copropriété	0,00	0,00	2 100,00	0,00	0,00
615	Entretien et réparations	62 000,00	0,00	2 639 366,00	0,00	79 600,00
617	Etudes et recherches	0,00	0,00	3 000,00	0,00	0,00
618	Divers	3 200,00	0,00	22 200,00	0,00	0,00
621	Personnel extérieur au service	5 500,00	0,00	46 000,00	0,00	0,00
622	Rémunérations intermédiaires, honoraires	0,00	0,00	23 300,00	0,00	0,00
623	Pub., publications, relations publiques	400,00	0,00	21 900,00	0,00	0,00
624	Transports biens, transports collectifs	0,00	0,00	2 800,00	0,00	0,00
625	Déplacements et missions	100 000,00	0,00	100 000,00	0,00	0,00
626	Frais postaux et frais télécommunication	34 700,00	0,00	0,00	0,00	0,00
628	Divers	85 420,00	0,00	101 745,00	0,00	1 200,00
633	Impôts, taxes, versements (autre orga.)	65 300,00	0,00	60 450,00	0,00	0,00
635	Autres impôts, taxes (Admin Impôts)	0,00	0,00	23 500,00	0,00	0,00
637	Autres impôts, taxes (autres organismes)	0,00	0,00	60 000,00	0,00	0,00
6411	Personnel titulaire	3 840 950,00	0,00	4 322 900,00	0,00	0,00
6413	Personnel non titulaire	173 500,00	0,00	15 500,00	0,00	0,00
6417	Rémunérations des apprentis	26 800,00	0,00	0,00	0,00	0,00
645	Charges sécurité sociale et prévoyance	1 474 000,00	0,00	1 602 000,00	0,00	0,00
647	Autres charges sociales	0,00	0,00	128 700,00	0,00	0,00
655	Contributions obligatoires	0,00	0,00	2 928 074,23	0,00	0,00
656	Participations	0,00	0,00	0,00	0,00	0,00
657	Subventions de fonctionnement versées	0,00	0,00	0,00	0,00	2 500,00
658	Charges diverses de gestion courante	0,00	0,00	0,00	0,00	0,00
671	Charges exceptionnelles opér. de gestion	0,00	0,00	28 425,00	0,00	0,00
673	Titres annulés (sur exercices antérieurs)	0,00	0,00	491,00	0,00	0,00
<b>RECETTES REELLES</b>		<b>1 000,00</b>	<b>0,00</b>	<b>405 545,93</b>	<b>205 077,65</b>	<b>378 800,60</b>

**CONSEIL DEPARTEMENTAL 37 - Budget Général - DM - 2022**

Art. (1)	Libellé	60 Services communs	61 Eaux et assainissement	62 Routes et voirie		
				621 Réseau routier départemental	622 Viabilité hivernale et aléas climatiques	628 Autres réseaux de voirie
603	Variation des stocks	0,00	0,00	299 864,00	202 923,65	0,00
609	RRR obtenus sur achats	0,00	0,00	832,42	0,00	0,00
619	RRR obtenus sur services extérieurs	0,00	0,00	4 419,71	0,00	0,00
703	Redevances utilisation du domaine	0,00	0,00	90 630,00	0,00	355 800,60
705	Etudes	0,00	0,00	0,00	0,00	23 000,00
707	Ventes de marchandises	0,00	0,00	0,00	2 154,00	0,00
708	Autres produits	0,00	0,00	3 602,00	0,00	0,00
773	Mandats annulés (exercices antérieurs)	1 000,00	0,00	0,00	0,00	0,00
778	Autres produits exceptionnels	0,00	0,00	6 197,80	0,00	0,00

(1) Détailler les comptes à trois chiffres sauf pour le compte 641 qui est décliné à quatre chiffres.

<b>IV – ANNEXES</b>	<b>IV</b>
<b>PRESENTATION CROISEE PAR FONCTION</b>	<b>A/16</b>

**FONCTION 6 – Réseaux et infrastructures**

**INVESTISSEMENT**

Art. (1)	Libellé	63 Infrastructures ferroviaires et aéroport	64 Infra. fluviales, maritimes, portuaires	65 Plan de relance (crise sanitaire)	68 Autres réseaux	TOTAL DE LA FONCTION
<b>DEPENSES REELLES</b>		<b>0,00</b>	<b>0,00</b>	<b>0,00</b>	<b>142 658,27</b>	<b>25 435 272,52</b>
<b>Equipements départementaux</b>		<b>0,00</b>	<b>0,00</b>	<b>0,00</b>	<b>0,00</b>	<b>20 303 902,77</b>
203	Frais d'études, recherche, développement	0,00	0,00	0,00	0,00	880 055,26
212	Agencements et aménagements de terrains	0,00	0,00	0,00	0,00	20 000,00
215	Install., matériel, outillage techniques	0,00	0,00	0,00	0,00	571 778,00
231	Immobilisations corporelles en cours	0,00	0,00	0,00	0,00	17 525 047,51
238	Avances commandes immo corporelles	0,00	0,00	0,00	0,00	1 307 022,00
<b>Equipements non départementaux (c/204)</b>		<b>0,00</b>	<b>0,00</b>	<b>0,00</b>	<b>142 658,27</b>	<b>5 131 369,75</b>
<b>RECETTES REELLES</b>		<b>0,00</b>	<b>0,00</b>	<b>0,00</b>	<b>66 736,50</b>	<b>1 722 402,30</b>
024	Produits des cessions d'immobilisations	0,00	0,00	0,00	0,00	288 750,00
131	Subv inv rattachées aux actifs amort	0,00	0,00	0,00	66 736,50	66 736,50
132	Subv inv rattachées aux actifs non amort	0,00	0,00	0,00	0,00	664 979,25
134	Fonds affectés à l'équipement non amort.	0,00	0,00	0,00	0,00	600 000,00
215	Install., matériel, outillage techniques	0,00	0,00	0,00	0,00	500,00
231	Immobilisations corporelles en cours	0,00	0,00	0,00	0,00	101 436,55

**FONCTIONNEMENT**

Art. (1)	Libellé	63 Infrastructures ferroviaires et aéroport	64 Infra. fluviales, maritimes, portuaires	65 Plan de relance (crise sanitaire)	68 Autres réseaux	TOTAL DE LA FONCTION
<b>DEPENSES REELLES</b>		<b>0,00</b>	<b>143 297,00</b>	<b>0,00</b>	<b>116 400,00</b>	<b>23 479 206,26</b>
602	Achats stockés - Autres approvisionnement	0,00	0,00	0,00	0,00	1 253 770,00
603	Variation des stocks	0,00	0,00	0,00	0,00	519 864,00
606	Achats non stockés de matières et fourni	0,00	0,00	0,00	0,00	3 077 394,03
613	Locations	0,00	0,00	0,00	0,00	280 960,00
614	Charges locatives et de copropriété	0,00	0,00	0,00	0,00	2 100,00
615	Entretien et réparations	0,00	0,00	0,00	0,00	2 780 966,00
617	Etudes et recherches	0,00	0,00	0,00	0,00	3 000,00
618	Divers	0,00	0,00	0,00	0,00	25 400,00
621	Personnel extérieur au service	0,00	0,00	0,00	0,00	51 500,00
622	Rémunérations intermédiaires, honoraires	0,00	0,00	0,00	0,00	23 300,00
623	Pub., publications, relations publiques	0,00	0,00	0,00	0,00	22 300,00
624	Transports biens, transports collectifs	0,00	0,00	0,00	0,00	2 800,00
625	Déplacements et missions	0,00	0,00	0,00	0,00	200 000,00
626	Frais postaux et frais télécommunication	0,00	0,00	0,00	0,00	34 700,00
628	Divers	0,00	0,00	0,00	0,00	188 365,00
633	Impôts, taxes, versements (autre orga.)	0,00	0,00	0,00	0,00	125 750,00
635	Autres impôts, taxes (Admin Impôts)	0,00	0,00	0,00	0,00	23 500,00
637	Autres impôts, taxes (autres organismes)	0,00	0,00	0,00	0,00	60 000,00
6411	Personnel titulaire	0,00	0,00	0,00	0,00	8 163 850,00
6413	Personnel non titulaire	0,00	0,00	0,00	0,00	189 000,00
6417	Rémunérations des apprentis	0,00	0,00	0,00	0,00	26 800,00
645	Charges sécurité sociale et prévoyance	0,00	0,00	0,00	0,00	3 076 000,00
647	Autres charges sociales	0,00	0,00	0,00	0,00	128 700,00
655	Contributions obligatoires	0,00	0,00	0,00	0,00	2 928 074,23
656	Participations	0,00	143 297,00	0,00	115 400,00	258 697,00
657	Subventions de fonctionnement versées	0,00	0,00	0,00	0,00	2 500,00
658	Charges diverses de gestion courante	0,00	0,00	0,00	1 000,00	1 000,00
671	Charges exceptionnelles opér. de gestion	0,00	0,00	0,00	0,00	28 425,00
673	Titres annulés (sur exercices antérieurs)	0,00	0,00	0,00	0,00	491,00
<b>RECETTES REELLES</b>		<b>0,00</b>	<b>0,00</b>	<b>0,00</b>	<b>5 000,00</b>	<b>995 424,18</b>

**CONSEIL DEPARTEMENTAL 37 - Budget Général - DM - 2022**

<b>Art. (1)</b>	<b>Libellé</b>	<b>63 Infrastructures ferroviaires et aéroport</b>	<b>64 Infra. fluviales, maritimes, portuaires</b>	<b>65 Plan de relance (crise sanitaire)</b>	<b>68 Autres réseaux</b>	<b>TOTAL DE LA FONCTION</b>
603	Variation des stocks	0,00	0,00	0,00	0,00	502 787,65
609	RRR obtenus sur achats	0,00	0,00	0,00	0,00	832,42
619	RRR obtenus sur services extérieurs	0,00	0,00	0,00	0,00	4 419,71
703	Redevances utilisation du domaine	0,00	0,00	0,00	5 000,00	451 430,60
705	Etudes	0,00	0,00	0,00	0,00	23 000,00
707	Ventes de marchandises	0,00	0,00	0,00	0,00	2 154,00
708	Autres produits	0,00	0,00	0,00	0,00	3 602,00
773	Mandats annulés (exercices antérieurs)	0,00	0,00	0,00	0,00	1 000,00
778	Autres produits exceptionnels	0,00	0,00	0,00	0,00	6 197,80

<b>IV – ANNEXES</b>	<b>IV</b>
<b>PRESENTATION CROISEE PAR FONCTION</b>	<b>A1/7</b>

**FONCTION 7 – Aménagement et environnement (hors RAR)**

**INVESTISSEMENT**

Art. (1)	Libellé	70 Services communs	71 Aménagement et développement urbain	72 Logement	73 Environnement	
					731 Actions en matière de trait. des déchets	738 Autres actions en faveur milieu naturel
<b>DEPENSES REELLES</b>		<b>453 935,28</b>	<b>8 833 178,00</b>	<b>2 019 895,97</b>	<b>50 000,00</b>	<b>6 962 233,03</b>
<b>Equipements départementaux</b>		<b>0,00</b>	<b>0,00</b>	<b>0,00</b>	<b>0,00</b>	<b>3 923 670,69</b>
203	Frais d'études, recherche, développement	0,00	0,00	0,00	0,00	181 181,83
205	Licences, logiciels, droits similaires	0,00	0,00	0,00	0,00	20 000,00
211	Terrains	0,00	0,00	0,00	0,00	383 557,71
212	Agencements et aménagements de terrains	0,00	0,00	0,00	0,00	57 469,76
215	Install., matériel, outillage techniques	0,00	0,00	0,00	0,00	58 069,06
218	Autres immobilisations corporelles	0,00	0,00	0,00	0,00	239 288,00
231	Immobilisations corporelles en cours	0,00	0,00	0,00	0,00	2 984 104,33
<b>Equipements non départementaux (c/204)</b>		<b>453 935,28</b>	<b>8 833 178,00</b>	<b>1 729 895,97</b>	<b>50 000,00</b>	<b>3 038 562,34</b>
<b>RECETTES REELLES</b>		<b>0,00</b>	<b>0,00</b>	<b>1 402 120,00</b>	<b>0,00</b>	<b>815 637,00</b>
131	Subv inv rattachées aux actifs amort	0,00	0,00	1 074 837,00	0,00	0,00
132	Subv inv rattachées aux actifs non amort	0,00	0,00	0,00	0,00	815 625,00
204	Subventions d'équipement versées	0,00	0,00	47 283,00	0,00	0,00
211	Terrains	0,00	0,00	0,00	0,00	12,00
274	Prêts	0,00	0,00	200 000,00	0,00	0,00
276	Autres créances immobilisées	0,00	0,00	80 000,00	0,00	0,00

**FONCTIONNEMENT**

Art. (1)	Libellé	70 Services communs	71 Aménagement et développement urbain	72 Logement	73 Environnement	
					731 Actions en matière de trait. des déchets	738 Autres actions en faveur milieu naturel
<b>DEPENSES REELLES</b>		<b>440 260,00</b>	<b>691 098,43</b>	<b>2 787 065,41</b>	<b>19 188,00</b>	<b>3 525 378,76</b>
606	Achats non stockés de matières et fourni	500,00	0,00	1 400,00	0,00	87 843,38
613	Locations	0,00	0,00	500,00	0,00	20 686,63
615	Entretien et réparations	0,00	0,00	8 000,00	0,00	606 235,52
617	Etudes et recherches	0,00	0,00	0,00	0,00	190 915,71
618	Divers	0,00	0,00	100,00	0,00	5 000,00
621	Personnel extérieur au service	6 000,00	0,00	0,00	0,00	3 775,51
622	Rémunérations intermédiaires, honoraires	2 000,00	0,00	50 000,00	0,00	0,00
623	Pub., publications, relations publiques	11 000,00	0,00	0,00	0,00	169 572,40
625	Déplacements et missions	10 000,00	0,00	10 000,00	0,00	0,00
626	Frais postaux et frais télécommunication	0,00	0,00	11 200,00	0,00	0,00
628	Divers	2 000,00	0,00	0,00	0,00	18 937,66
633	Impôts, taxes, versements (autre orga.)	4 460,00	0,00	11 965,00	0,00	16 638,01
6411	Personnel titulaire	138 200,00	0,00	340 000,00	0,00	574 274,56
6413	Personnel non titulaire	15 500,00	0,00	79 400,00	0,00	21 433,09
6417	Rémunérations des apprentis	1 600,00	0,00	0,00	0,00	0,00
645	Charges sécurité sociale et prévoyance	99 000,00	0,00	152 000,00	0,00	218 941,76
647	Autres charges sociales	0,00	0,00	11 000,00	0,00	0,00
651	Aides à la personne	0,00	0,00	1 024 026,00	0,00	0,00
654	Pertes sur créances irrécouvrables	0,00	0,00	90 000,00	0,00	0,00
655	Contributions obligatoires	0,00	0,00	0,00	19 188,00	2 152,00
656	Participations	0,00	0,00	0,00	0,00	300 543,22
657	Subventions de fonctionnement versées	150 000,00	0,00	909 474,41	0,00	1 156 086,84

**CONSEIL DEPARTEMENTAL 37 - Budget Général - DM - 2022**

Art. (1)	Libellé	70 Services communs	71 Aménagement et développement urbain	72 Logement	73	
					Environnement	
					731 Actions en matière de trait. des déchets	738 Autres actions en faveur milieu naturel
668	Autres charges financières	0,00	0,00	0,00	0,00	100,00
671	Charges exceptionnelles opér. de gestion	0,00	0,00	0,00	0,00	32 922,91
681	Dot. amort. et prov. Charges de fonct.	0,00	0,00	83 000,00	0,00	0,00
687	Dot. amort. et prov. charges exception.	0,00	0,00	5 000,00	0,00	0,00
739	Reverst. et restit. sur impôts et taxes	0,00	691 098,43	0,00	0,00	99 319,56
<b>RECETTES REELLES</b>		<b>16 125,00</b>	<b>700 000,00</b>	<b>1 031 485,00</b>	<b>0,00</b>	<b>4 026 321,89</b>
702	Ventes de récoltes et produits forestier	0,00	0,00	0,00	0,00	49 592,38
703	Redevances utilisation du domaine	0,00	0,00	0,00	0,00	11 753,26
732	Droits d'enregistrement,taxes urbanisme	0,00	700 000,00	0,00	0,00	3 850 000,00
747	Participations	16 125,00	0,00	943 435,00	0,00	111 976,25
771	Produits exception. / opérations gestion	0,00	0,00	3 000,00	0,00	3 000,00
778	Autres produits exceptionnels	0,00	0,00	50,00	0,00	0,00
781	Rep. amort. et prov. produits fonct. cou	0,00	0,00	85 000,00	0,00	0,00

(1) Détailler les comptes à trois chiffres sauf pour le compte 641 qui est décliné à quatre chiffres.

<b>IV – ANNEXES</b>	<b>IV</b>
<b>PRESENTATION CROISEE PAR FONCTION</b>	<b>A1/7</b>

**FONCTION 7 – Aménagement et environnement**

**INVESTISSEMENT**

Art. (1)	Libellé	74 Aménagement et développement rural	75 Plan de relance (crise sanitaire)	TOTAL DE LA FONCTION
<b>DEPENSES REELLES</b>		<b>238 870,00</b>	<b>0,00</b>	<b>18 558 112,28</b>
<b>Equipements départementaux</b>		<b>0,00</b>	<b>0,00</b>	<b>3 923 670,69</b>
203	Frais d'études, recherche, développement	0,00	0,00	181 181,83
205	Licences, logiciels, droits similaires	0,00	0,00	20 000,00
211	Terrains	0,00	0,00	383 557,71
212	Agencements et aménagements de terrains	0,00	0,00	57 469,76
215	Install., matériel, outillage techniques	0,00	0,00	58 069,06
218	Autres immobilisations corporelles	0,00	0,00	239 288,00
231	Immobilisations corporelles en cours	0,00	0,00	2 984 104,33
<b>Equipements non départementaux (c/204)</b>		<b>238 870,00</b>	<b>0,00</b>	<b>14 344 441,59</b>
<b>RECETTES REELLES</b>		<b>0,00</b>	<b>0,00</b>	<b>2 217 757,00</b>
131	Subv inv rattachées aux actifs amort	0,00	0,00	1 074 837,00
132	Subv inv rattachées aux actifs non amort	0,00	0,00	815 625,00
204	Subventions d'équipement versées	0,00	0,00	47 283,00
211	Terrains	0,00	0,00	12,00
274	Prêts	0,00	0,00	200 000,00
276	Autres créances immobilisées	0,00	0,00	80 000,00

**FONCTIONNEMENT**

Art. (1)	Libellé	74 Aménagement et développement rural	75 Plan de relance (crise sanitaire)	TOTAL DE LA FONCTION
<b>DEPENSES REELLES</b>		<b>236 554,00</b>	<b>0,00</b>	<b>7 699 544,60</b>
606	Achats non stockés de matières et fourni	0,00	0,00	89 743,38
613	Locations	0,00	0,00	21 186,63
615	Entretien et réparations	0,00	0,00	614 235,52
617	Etudes et recherches	0,00	0,00	190 915,71
618	Divers	0,00	0,00	5 100,00
621	Personnel extérieur au service	0,00	0,00	9 775,51
622	Rémunérations intermédiaires, honoraires	7 000,00	0,00	59 000,00
623	Pub., publications, relations publiques	85 000,00	0,00	265 572,40
625	Déplacements et missions	0,00	0,00	20 000,00
626	Frais postaux et frais télécommunication	0,00	0,00	11 200,00
628	Divers	0,00	0,00	20 937,66
633	Impôts, taxes, versements (autre orga.)	0,00	0,00	33 063,01
6411	Personnel titulaire	0,00	0,00	1 052 474,56
6413	Personnel non titulaire	0,00	0,00	116 333,09
6417	Rémunérations des apprentis	0,00	0,00	1 600,00
645	Charges sécurité sociale et prévoyance	0,00	0,00	469 941,76
647	Autres charges sociales	0,00	0,00	11 000,00
651	Aides à la personne	0,00	0,00	1 024 026,00
654	Pertes sur créances irrécouvrables	0,00	0,00	90 000,00
655	Contributions obligatoires	0,00	0,00	21 340,00
656	Participations	120 054,00	0,00	420 597,22
657	Subventions de fonctionnement versées	24 500,00	0,00	2 240 061,25
668	Autres charges financières	0,00	0,00	100,00
671	Charges exceptionnelles opér. de gestion	0,00	0,00	32 922,91
681	Dot. amort. et prov. Charges de fonct.	0,00	0,00	83 000,00
687	Dot. amort. et prov. charges exception.	0,00	0,00	5 000,00
739	Reverst. et restit. sur impôts et taxes	0,00	0,00	790 417,99
<b>RECETTES REELLES</b>		<b>0,00</b>	<b>0,00</b>	<b>5 773 931,89</b>
702	Ventes de récoltes et produits forestier	0,00	0,00	49 592,38



**CONSEIL DEPARTEMENTAL 37 - Budget Général - DM - 2022**

Art. (1)	Libellé	74 Aménagement et développement rural	75 Plan de relance (crise sanitaire)	TOTAL DE LA FONCTION
703	Redevances utilisation du domaine	0,00	0,00	11 753,26
732	Droits d'enregistrement,taxes urbanisme	0,00	0,00	4 550 000,00
747	Participations	0,00	0,00	1 071 536,25
771	Produits exception. / opérations gestion	0,00	0,00	6 000,00
778	Autres produits exceptionnels	0,00	0,00	50,00
781	Rep. amort. et prov. produits fonct. cou	0,00	0,00	85 000,00

<b>IV – ANNEXES</b>	<b>IV</b>
<b>PRESENTATION CROISEE PAR FONCTION</b>	<b>A1/8</b>

**FONCTION 8 – Transports (hors RAR)**

**INVESTISSEMENT**

Art. (1)	Libellé	80 Services communs	81 Transports scolaires	82 Transports publics de voyageurs		
				821 Routier	822 Ferroviaire	823 Maritime
<b>DEPENSES REELLES</b>		<b>42 000,00</b>	<b>0,00</b>	<b>0,00</b>	<b>0,00</b>	<b>0,00</b>
Equipements départementaux		42 000,00	0,00	0,00	0,00	0,00
205	Licences, logiciels, droits similaires	42 000,00	0,00	0,00	0,00	0,00
<b>Equipements non départementaux (c/204)</b>		<b>0,00</b>	<b>0,00</b>	<b>0,00</b>	<b>0,00</b>	<b>0,00</b>
<b>RECETTES REELLES</b>		<b>0,00</b>	<b>0,00</b>	<b>0,00</b>	<b>0,00</b>	<b>0,00</b>

**FONCTIONNEMENT**

Art. (1)	Libellé	80 Services communs	81 Transports scolaires	82 Transports publics de voyageurs		
				821 Routier	822 Ferroviaire	823 Maritime
<b>DEPENSES REELLES</b>		<b>0,00</b>	<b>2 959 900,00</b>	<b>0,00</b>	<b>0,00</b>	<b>0,00</b>
624	Transports biens, transports collectifs	0,00	2 957 500,00	0,00	0,00	0,00
628	Divers	0,00	2 400,00	0,00	0,00	0,00
<b>RECETTES REELLES</b>		<b>0,00</b>	<b>263 000,00</b>	<b>5 000,00</b>	<b>0,00</b>	<b>0,00</b>
747	Participations	0,00	0,00	5 000,00	0,00	0,00
771	Produits exception. / opérations gestion	0,00	263 000,00	0,00	0,00	0,00

(1) Détailler les comptes à trois chiffres sauf pour le compte 641 qui est décliné à quatre chiffres.

<b>IV – ANNEXES</b>	<b>IV</b>
<b>PRESENTATION CROISEE PAR FONCTION</b>	<b>A1/8</b>

**FONCTION 8 – Transports**

**INVESTISSEMENT**

Art. (1)	Libellé	2 Transports publics de voyageurs		83 Plan de relance (crise sanitaire)	88 Autres	TOTAL DE LA FONCTION
		24 Fluvial	25 Aérien			
<b>DEPENSES REELLES</b>		<b>0,00</b>	<b>0,00</b>	<b>0,00</b>	<b>0,00</b>	<b>42 000,00</b>
Equipements départementaux		0,00	0,00	0,00	0,00	42 000,00
205	Licences, logiciels, droits similaires	0,00	0,00	0,00	0,00	42 000,00
Equipements non départementaux (c/204)		0,00	0,00	0,00	0,00	0,00
<b>RECETTES REELLES</b>		<b>0,00</b>	<b>0,00</b>	<b>0,00</b>	<b>0,00</b>	<b>0,00</b>

**FONCTIONNEMENT**

Art. (1)	Libellé	82 Transports publics de voyageurs		83 Plan de relance (crise sanitaire)	88 Autres	TOTAL DE LA FONCTION
		824 Fluvial	825 Aérien			
<b>DEPENSES REELLES</b>		<b>0,00</b>	<b>0,00</b>	<b>0,00</b>	<b>0,00</b>	<b>2 959 900,00</b>
624	Transports biens, transports collectifs	0,00	0,00	0,00	0,00	2 957 500,00
628	Divers	0,00	0,00	0,00	0,00	2 400,00
<b>RECETTES REELLES</b>		<b>0,00</b>	<b>0,00</b>	<b>0,00</b>	<b>0,00</b>	<b>268 000,00</b>
747	Participations	0,00	0,00	0,00	0,00	5 000,00
771	Produits exception. / opérations gestion	0,00	0,00	0,00	0,00	263 000,00

<b>IV – ANNEXES</b>	<b>IV</b>
<b>PRESENTATION CROISEE PAR FONCTION</b>	<b>A1/9</b>

**FONCTION 9 – Développement économique (hors RAR)**

**INVESTISSEMENT**

Art. (1)	Libellé	90 Services communs	91 Structures animation, développement éco.	92 Agriculture et pêche	
				921 Laboratoire départemental	928 Autres
<b>DEPENSES REELLES</b>		<b>36 000,00</b>	<b>1 285 115,48</b>	<b>859 501,61</b>	<b>16 912,39</b>
<b>Equipements départementaux</b>		<b>0,00</b>	<b>0,00</b>	<b>859 501,61</b>	<b>0,00</b>
205	Licences, logiciels, droits similaires	0,00	0,00	0,00	0,00
213	Constructions	0,00	0,00	0,00	0,00
231	Immobilisations corporelles en cours	0,00	0,00	859 501,61	0,00
<b>Equipements non départementaux (c/204)</b>		<b>36 000,00</b>	<b>1 285 115,48</b>	<b>0,00</b>	<b>16 912,39</b>
<b>RECETTES REELLES</b>		<b>0,00</b>	<b>216 666,66</b>	<b>0,00</b>	<b>0,00</b>
131	Subv inv rattachées aux actifs amort	0,00	150 000,00	0,00	0,00
165	Dépôts et cautionnements reçus	0,00	0,00	0,00	0,00
204	Subventions d'équipement versées	0,00	0,00	0,00	0,00
274	Prêts	0,00	66 666,66	0,00	0,00

**FONCTIONNEMENT**

Art. (1)	Libellé	90 Services communs	91 Structures animation, développement éco.	92 Agriculture et pêche	
				921 Laboratoire départemental	928 Autres
<b>DEPENSES REELLES</b>		<b>674 110,00</b>	<b>740 000,00</b>	<b>2 246 070,00</b>	<b>40 000,00</b>
606	Achats non stockés de matières et fourni	0,00	0,00	82 000,00	0,00
615	Entretien et réparations	0,00	0,00	42 000,00	0,00
618	Divers	0,00	0,00	500,00	0,00
622	Rémunérations intermédiaires, honoraires	4 500,00	0,00	0,00	0,00
623	Pub., publications, relations publiques	8 000,00	0,00	0,00	0,00
625	Déplacements et missions	20 000,00	0,00	0,00	0,00
628	Divers	700,00	0,00	0,00	0,00
633	Impôts, taxes, versements (autre orga.)	12 310,00	0,00	40 795,00	0,00
6411	Personnel titulaire	326 300,00	0,00	1 463 575,00	0,00
6413	Personnel non titulaire	114 300,00	0,00	300,00	0,00
6414	Personnel rémunéré à la vacation	1 000,00	0,00	0,00	0,00
645	Charges sécurité sociale et prévoyance	156 000,00	0,00	560 000,00	0,00
647	Autres charges sociales	0,00	0,00	50 500,00	0,00
654	Pertes sur créances irrécouvrables	0,00	0,00	6 400,00	0,00
656	Participations	0,00	740 000,00	0,00	0,00
657	Subventions de fonctionnement versées	31 000,00	0,00	0,00	40 000,00
658	Charges diverses de gestion courante	0,00	0,00	0,00	0,00
671	Charges exceptionnelles opér. de gestion	0,00	0,00	0,00	0,00
<b>RECETTES REELLES</b>		<b>0,00</b>	<b>0,00</b>	<b>493 928,00</b>	<b>0,00</b>
6419	Remboursements rémunérations personnel	0,00	0,00	160 000,00	0,00
647	Autres charges sociales	0,00	0,00	295,00	0,00
703	Redevances utilisation du domaine	0,00	0,00	0,00	0,00
706	Prestations de services	0,00	0,00	133,00	0,00
708	Autres produits	0,00	0,00	0,00	0,00
736	Impôts et taxes / activités services	0,00	0,00	0,00	0,00
748	Autres attributions et participations	0,00	0,00	0,00	0,00
752	Revenus des immeubles	0,00	0,00	220 000,00	0,00
758	Produits divers de gestion courante	0,00	0,00	113 500,00	0,00
778	Autres produits exceptionnels	0,00	0,00	0,00	0,00

(1) Détailler les comptes à trois chiffres sauf pour le compte 641 qui est décliné à quatre chiffres.

<b>IV – ANNEXES</b>	<b>IV</b>
<b>PRESENTATION CROISEE PAR FONCTION</b>	<b>A1/9</b>

**FONCTION 9 – Développement économique**

**INVESTISSEMENT**

Art. (1)	Libellé	93 Industrie, commerce et artisanat	94 Développement touristique	95 Maintenance services publics non départ.	96 Plan de relance (crise sanitaire)	TOTAL DE LA FONCTION
<b>DEPENSES REELLES</b>		<b>0,00</b>	<b>1 157 431,35</b>	<b>0,00</b>	<b>0,00</b>	<b>3 354 960,83</b>
<b>Equipements départementaux</b>		<b>0,00</b>	<b>42 629,82</b>	<b>0,00</b>	<b>0,00</b>	<b>902 131,43</b>
205	Licences, logiciels, droits similaires	0,00	30 000,00	0,00	0,00	30 000,00
213	Constructions	0,00	12 629,82	0,00	0,00	12 629,82
231	Immobilisations corporelles en cours	0,00	0,00	0,00	0,00	859 501,61
<b>Equipements non départementaux (c/204)</b>		<b>0,00</b>	<b>1 111 801,53</b>	<b>0,00</b>	<b>0,00</b>	<b>2 449 829,40</b>
<b>RECETTES REELLES</b>		<b>0,00</b>	<b>8 018,00</b>	<b>0,00</b>	<b>0,00</b>	<b>224 684,66</b>
131	Subv inv rattachées aux actifs amort	0,00	0,00	0,00	0,00	150 000,00
165	Dépôts et cautionnements reçus	0,00	3 000,00	0,00	0,00	3 000,00
204	Subventions d'équipement versées	0,00	5 018,00	0,00	0,00	5 018,00
274	Prêts	0,00	0,00	0,00	0,00	66 666,66

**FONCTIONNEMENT**

Art. (1)	Libellé	93 Industrie, commerce et artisanat	94 Développement touristique	95 Maintenance services publics non départ.	96 Plan de relance (crise sanitaire)	TOTAL DE LA FONCTION
<b>DEPENSES REELLES</b>		<b>230,00</b>	<b>2 898 606,39</b>	<b>390 000,00</b>	<b>0,00</b>	<b>6 989 016,39</b>
606	Achats non stockés de matières et fourni	230,00	8 000,00	0,00	0,00	90 230,00
615	Entretien et réparations	0,00	35 300,00	0,00	0,00	77 300,00
618	Divers	0,00	0,00	0,00	0,00	500,00
622	Rémunérations intermédiaires, honoraires	0,00	54 000,00	0,00	0,00	58 500,00
623	Pub., publications, relations publiques	0,00	911 839,39	0,00	0,00	919 839,39
625	Déplacements et missions	0,00	0,00	0,00	0,00	20 000,00
628	Divers	0,00	0,00	0,00	0,00	700,00
633	Impôts, taxes, versements (autre orga.)	0,00	0,00	0,00	0,00	53 105,00
6411	Personnel titulaire	0,00	0,00	0,00	0,00	1 789 875,00
6413	Personnel non titulaire	0,00	0,00	0,00	0,00	114 600,00
6414	Personnel rémunéré à la vacation	0,00	0,00	0,00	0,00	1 000,00
645	Charges sécurité sociale et prévoyance	0,00	0,00	0,00	0,00	716 000,00
647	Autres charges sociales	0,00	0,00	0,00	0,00	50 500,00
654	Pertes sur créances irrécouvrables	0,00	0,00	0,00	0,00	6 400,00
656	Participations	0,00	0,00	390 000,00	0,00	1 130 000,00
657	Subventions de fonctionnement versées	0,00	1 288 467,00	0,00	0,00	1 359 467,00
658	Charges diverses de gestion courante	0,00	600 000,00	0,00	0,00	600 000,00
671	Charges exceptionnelles opér. de gestion	0,00	1 000,00	0,00	0,00	1 000,00
<b>RECETTES REELLES</b>		<b>106 000,00</b>	<b>2 968 825,50</b>	<b>0,00</b>	<b>0,00</b>	<b>3 568 753,50</b>
6419	Remboursements rémunérations personnel	0,00	0,00	0,00	0,00	160 000,00
647	Autres charges sociales	0,00	0,00	0,00	0,00	295,00
703	Redevances utilisation du domaine	0,00	8 100,00	0,00	0,00	8 100,00
706	Prestations de services	0,00	1 800 000,00	0,00	0,00	1 800 133,00
708	Autres produits	0,00	710 000,00	0,00	0,00	710 000,00
736	Impôts et taxes / activités services	0,00	300 000,00	0,00	0,00	300 000,00
748	Autres attributions et participations	0,00	132 461,00	0,00	0,00	132 461,00
752	Revenus des immeubles	106 000,00	18 175,00	0,00	0,00	344 175,00
758	Produits divers de gestion courante	0,00	0,00	0,00	0,00	113 500,00
778	Autres produits exceptionnels	0,00	89,50	0,00	0,00	89,50



**IV – ANNEXES**

**IV**

**ELEMENTS DU BILAN – ETAT DE LA DETTE – DETAIL DES CREDITS DE TRESORERIE**

**B1.1**

**B1.1 – DETAIL DES CREDITS DE TRESORERIE (1)**

Nature (Pour chaque ligne, indiquer le numéro de contrat)	Date de la décision de réaliser la ligne de trésorerie (2)	Montant maximum autorisé au 01/01/N	Montant des tirages N-1	Montant des remboursements N-1		Encours restant dû au 01/01/N
				Intérêts (3)	Remboursement du tirage	
<b>5191 Avances du Trésor</b>						
<b>5192 Avances de trésorerie</b>						
<b>51931 Lignes de trésorerie</b>						
Ligne de trésorerie 2021	21/12/2020	0,00	60 468 340,00	1 878,00	60 468 340,00	0,00
Ligne de trésorerie 2022	10/12/2021	20 000 000,00	0,00	0,00	0,00	0,00
<b>51932 Lignes de trésorerie liées à un emprunt</b>						
584-1	13/12/2010	2 666 664,00	34 098 974,00	0,00	34 098 974,00	0,00
584-2	13/12/2010	800 000,00	9 000 000,00	0,00	9 000 000,00	0,00
618-Tirage Eonia	05/12/2019	0,00	0,00	0,00	0,00	0,00
619 - Tirage MMEUR03M	09/09/2020	4 325 878,10	4 325 878,10	2 206,20	4 325 878,10	0,00
621-Tirage €STR	13/11/2020	10 000 000,00	0,00	0,00	0,00	0,00
623 - Tirage €STR	09/11/2021	10 000 000,00	0,00	0,00	0,00	0,00
622 - Tirage EUR3M	03/12/2021	10 000 000,00	0,00	0,00	0,00	0,00
<b>5194 Billets de trésorerie</b>						
<b>5198 Autres crédits de trésorerie</b>						
<b>519 Crédits de trésorerie (Total)</b>		<b>57 792 542,10</b>	<b>107 893 192,10</b>	<b>4 084,20</b>	<b>107 893 192,10</b>	<b>0,00</b>

(1) Circulaire n° NOR : INTB8900071C du 22/02/1989.

(2) Indiquer la date de la délibération de l'assemblée autorisant la ligne de trésorerie ou la date de la décision de l'ordonnateur de réaliser la ligne de trésorerie sur la base d'un montant maximum autorisé par l'organe délibérant (article L. 3211-2 du CGCT).

(3) Il s'agit des intérêts comptabilisés au compte 6615, sauf pour les emprunts assortis d'une option de tirage sur ligne de trésorerie pour lesquels les intérêts sont comptabilisés au compte 6611 et sauf pour les billets de trésorerie pour lesquels les intérêts sont comptabilisés au compte 6618.

IV – ANNEXES

IV

ELEMENTS DU BILAN – ETAT DE LA DETTE – REPARTITION PAR NATURE DE DETTE

B1.2

B1.2 – REPARTITION PAR NATURE DE DETTE (hors 16449 et 166)

Nature (Pour chaque ligne, indiquer le numéro de contrat)	Emprunts et dettes à l'origine du contrat												
	Date de signature	Date d'émission ou date de mobilisation (1)	Date du premier remboursement	Nominal (2)	Type de taux d'intérêt (3)	Index (4)	Taux initial		Devise	Périodicité des remboursements (6)	Profil d'amortissement (7)	Possibilité de remboursement anticipé O/N	Catégorie d'emprunt (8)
							Niveau de taux (5)	Taux actuariel					
<b>163 Emprunts obligataires (Total)</b>				0,00									
<b>164 Emprunts auprès des établissements financiers (Total)</b>				434 719 896,90									
1641 Emprunts en euros (total)				212 070 609,87									
549	CREDIT AGRICOLE CORPORATE AND INVESTMENT BANK	30/12/2002	31/03/2003	17 000 000,00	V	(TAG 3M(Postfixé) + 0.06)-Floor-0.06 sur TAG	2,880	2,912	EUR	T	C	O	A-1
552	SFIL CAFFIL	31/12/2003	01/06/2004	4 000 000,00	F	3M(Postfixé) Taux fixe à 4,25 %	4,250	4,295	EUR	S	P	O	A-1
570	CAISSE DES DEPOTS ET CONSIGNATIONS	29/12/2006	29/12/2007	17 500 000,00	F	Taux fixe à 3,94 %	3,940	3,940	EUR	A	P	O	A-1
571	CREDIT FONCIER DE FRANCE	31/12/2007	01/04/2008	6 500 000,00	V	(TAG 3M(Postfixé) + 0.0075)-Floor -0.0075 sur TAG	4,053	4,115	EUR	T	P	O	A-1
572	BEI Banque Européenne d'investissement	28/12/2007	31/03/2008	20 000 000,00	V	3M(Postfixé) (Euribor 3M + (-0.019))-Floor 0.019 sur Euribor 3M	4,765	4,923	EUR	T	P	O	A-1
573	SFIL CAFFIL	01/01/2008	01/04/2008	3 000 000,00	V	(Euribor 3M-Floor -0.006 sur Euribor 3M) + 0.006	4,690	4,844	EUR	T	P	O	A-1
575	Hypothekebank Frankfurt	12/12/2008	01/01/2010	15 000 000,00	V	(Euribor 3M-Floor -0.08 sur Euribor 3M) + 0.08	3,479	3,577	EUR	A	P	O	A-1
576	BEI Banque Européenne d'investissement	28/12/2007	31/03/2009	20 000 000,00	V	(Euribor 3M-0.042)-Floor 0.042 sur Euribor 3M	2,977	3,055	EUR	T	P	O	A-1
579	CAISSE D'EPARGNE	31/07/2009	25/02/2010	14 000 000,00	F	Taux fixe à 3.02 %	3,020	3,099	EUR	T	P	O	A-1



CONSEIL DEPARTEMENTAL 37 - Budget Général - DM - 2022

Nature (Pour chaque ligne, indiquer le numéro de contrat)	Emprunts et dettes à l'origine du contrat												
	Date de signature	Date d'émission ou date de mobilisation (1)	Date du premier remboursement	Nominal (2)	Type de taux d'intérêt (3)	Index (4)	Taux initial		Devise	Périodicité des remboursements (6)	Profil d'amortissement (7)	Possibilité de remboursement anticipé O/N	Catégorie d'emprunt (8)
							Niveau de taux (5)	Taux actuariel					
581	28/12/2007	29/12/2009	31/03/2010	10 000 000,00	V	(Euribor 3M-0,023)-Floor 0.023 sur Euribor 3M	0,684	0,696	EUR	T	P	O	A-1
587	12/12/2011	30/12/2011	01/04/2013	5 000 000,00	V	Euribor 3M + 0.75	2,227	2,246	EUR	T	X	O	A-1
592	05/08/2013	05/08/2013	01/12/2013	4 000 000,00	V	Euribor 3M + 1.8	2,028	2,074	EUR	T	P	O	A-1
596	11/12/2014	12/12/2014	12/12/2015	20 000 000,00	F	Taux fixe à 1.721 %	1,721	1,728	EUR	A	C	O	A-1
604	22/09/2015	31/10/2015	29/01/2016	4 793 772,66	F	Taux fixe à 1.24 %	1,240	1,264	EUR	T	P	O	A-1
608	09/06/2016	30/06/2016	30/09/2016	8 948 713,00	F	Taux fixe à 1.08 %	1,080	1,084	EUR	T	P	O	A-1
609	07/11/2016	30/11/2016	28/02/2017	7 328 124,21	F	Taux fixe à 0.46 %	0,460	0,461	EUR	T	P	O	A-1
617	11/12/2019	19/12/2019	19/03/2020	15 000 000,00	F	Taux fixe à 0.3 %	0,300	0,300	EUR	T	P	O	A-1
620	04/12/2020	11/12/2020	15/03/2021	20 000 000,00	F	Taux fixe à 0.29 %	0,290	0,290	EUR	T	P	O	A-1
1643 Emprunts en devises (total)				0,00									
16441 Emprunts assortis d'une option de tirage sur ligne de trésorerie (total)				222 649 287,03									
574	31/12/2008	30/12/2008	30/12/2009	20 000 000,00	V	(EONIA(Postfixé) + 0.0925)-Floor -0.0925 sur EONIA(Postfixé)	1,366	2,048	EUR	A	P	O	A-1
577	31/12/2009	31/03/2009	30/04/2009	8 000 000,00	V	(Euribor 1M-Floor -0.16 sur Euribor 1M) + 0.16	1,308	1,335	EUR	M	P	O	A-1
583	13/12/2010	30/12/2011	31/03/2012	20 000 000,00	V	TAG 3M(Postfixé) + 0.55	0,996	1,000	EUR	T	X	O	A-1
584-1	13/12/2010	13/12/2010	15/12/2011	10 000 000,00	V	EONIA(Postfixé) + 0.4	0,775	1,074	EUR	X	X	O	A-1
584-2	13/12/2010	13/12/2010	15/12/2011	3 000 000,00	V	EONIA(Postfixé) + 0.4	0,775	1,074	EUR	X	X	O	A-1
586	12/08/2011	12/08/2011	01/04/2013	9 875 575,62	C	EONIA(Postfixé) + 1.4	2,257	2,307	EUR	T	P	O	A-1
593 consolidation	31/12/2014	31/12/2014	31/03/2015	5 000 000,00	F	Taux fixe à 1.07 %	1,070	1,090	EUR	T	P	O	A-1
594 consolidation	31/12/2014	31/12/2014	31/03/2015	10 000 000,00	F	Taux fixe à 1.07 %	1,070	1,090	EUR	T	P	O	A-1

CONSEIL DEPARTEMENTAL 37 - Budget Général - DM - 2022

Nature (Pour chaque ligne, indiquer le numéro de contrat)	Emprunts et dettes à l'origine du contrat												
	Date de signature	Date d'émission ou date de mobilisation (1)	Date du premier remboursement	Nominal (2)	Type de taux d'intérêt (3)	Index (4)	Taux initial		Devise	Périodicité des remboursements (6)	Profil d'amortissement (7)	Possibilité de remboursement anticipé O/N	Catégorie d'emprunt (8)
							Niveau de taux (5)	Taux actuariel					
597	18/12/2014	31/12/2015	31/12/2016	15 000 000,00	V	Euribor 12M + 0.65	0,708	0,718	EUR	T	P	O	A-1
605_consolidation par défaut	19/11/2015	21/12/2016	01/04/2017	10 000 000,00	V	(Euribor 3M + 0.88)-Floor 0 sur Euribor 3M	0,880	0,896	EUR	T	P	O	A-1
607_consolidation par défaut	19/11/2015	21/12/2016	01/04/2017	1 000 000,00	V	(Euribor 3M + 0.88)-Floor 0 sur Euribor 3M	0,880	0,896	EUR	T	P	O	A-1
610	25/10/2016	30/11/2017	01/03/2018	15 947 833,31	F	Taux fixe à 0.66 %	0,660	0,662	EUR	T	P	O	A-1
611-Consolidation	06/12/2016	20/12/2017	01/04/2018	10 000 000,00	F	Taux fixe à 1.09 %	1,090	1,094	EUR	T	P	O	A-1
612-Consolidation	06/12/2016	20/12/2017	01/04/2018	10 000 000,00	F	Taux fixe à 1.09 %	1,090	1,094	EUR	T	P	O	A-1
613-consolidation	07/12/2017	20/12/2019	01/04/2020	10 000 000,00	F	Taux fixe à 1.55 %	1,550	1,559	EUR	T	C	O	A-1
614	30/11/2017	20/12/2019	01/04/2020	5 000 000,00	F	Taux fixe à 1.55 %	1,550	1,559	EUR	T	C	O	A-1
615	26/04/2018	15/02/2020	30/04/2020	8 500 000,00	V	(Euribor 3M + 0.45)-Floor 0 sur Euribor 3M	0,450	0,457	EUR	T	C	O	A-1
616 - consolidation	13/12/2018	03/12/2020	03/03/2021	17 000 000,00	F	Taux fixe à 1.666 %	1,666	1,701	EUR	T	C	O	A-1
618-Consolidation	05/12/2019	17/12/2021	01/04/2022	10 000 000,00	F	Taux fixe à 0.8 %	0,800	0,802	EUR	T	C	O	A-1
619 - Tirage MMEUR03M	09/09/2020	09/09/2020	09/10/2020	4 325 878,10	V	(Moyenne Euribor 3M + 0.54)-Floor 0 sur Moyenne Euribor 3M	0,540	0,549	EUR	X	X	O	A-1
621-Tirage €STR	13/11/2020	15/12/2020	29/12/2021	10 000 000,00	V	(€STR(Postfixé) + 0.73)-Floor 0 sur €STR(Postfixé)	0,730	0,743	EUR	X	X	O	A-1
622 - Tirage EUR3M	03/12/2021	30/12/2021	30/12/2023	10 000 000,00	V	(Euribor 3M + 0.16)-Floor -0.16 sur Euribor 3M	0,000	0,000	EUR	X	X	O	A-1
623 - Tirage €STR	09/11/2021	08/12/2021	25/10/2023	0,00	V	(€STR(Postfixé) + 0.57)-Floor 0 sur €STR(Postfixé)	0,570	0,580	EUR	X	X	O	A-1
165 Dépôts et cautionnements reçus (Total)				0,00									
167 Emprunts et dettes assortis de conditions particulières (Total)				0,00									

Nature (Pour chaque ligne, indiquer le numéro de contrat)	Emprunts et dettes à l'origine du contrat												
	Organisme prêteur ou chef de file	Date de signature	Date d'émission ou date de mobilisation (1)	Date du premier remboursement	Nominal (2)	Type de taux d'intérêt (3)	Index (4)	Taux initial		Périodicité des remboursements (6)	Profil d'amortissement (7)	Possibilité de remboursement anticipé O/N	Catégorie d'emprunt (8)
								Niveau de taux (5)	Taux actuariel				
1671 Avances consolidées du Trésor (total)					0,00								
1672 Emprunts sur comptes spéciaux du Trésor (total)					0,00								
1675 Dettes pour METP et PPP (total)					0,00								
1676 Dettes envers locataires-acquéreurs (total)					0,00								
1678 Autres emprunts et dettes (total)					0,00								
<b>168 Emprunts et dettes assimilés (Total)</b>					<b>0,00</b>								
1681 Autres emprunts (total) (9)					0,00								
1682 Bons à moyen terme négociables (total)					0,00								
1687 Autres dettes (total)					0,00								
<b>Total général</b>					<b>434 719 896,90</b>								

(1) Si un emprunt donne lieu à plusieurs mobilisations, indiquer la date de la première mobilisation.

(2) Nominal : montant emprunté à l'origine.

(3) Type de taux d'intérêt : F : fixe ; V : variable simple ; C : complexe (c'est-à-dire un taux variable qui n'est pas seulement défini comme la simple addition d'un taux usuel de référence et d'une marge exprimée en point de pourcentage).

(4) Mentionner le ou les types d'index (ex : Euribor 3 mois).

(5) Indiquer le niveau de taux à l'origine du contrat.

(6) Indiquer la périodicité des remboursements : A : annuelle ; M : mensuelle ; B : bimestrielle ; S : semestrielle, T : trimestrielle, X autre.

(7) Indiquer C pour amortissement constant, P pour amortissement progressif, F pour *in fine*, X pour autres à préciser.

(8) Catégorie d'emprunt à l'origine. Exemple A-1 (cf. la classification des emprunts suivant la typologie de la circulaire IOCB1015077C du 25 juin 2010 sur les produits financiers offerts aux collectivités territoriales).

(9) Y compris les avances remboursables consenties au titre de l'article 25 de la loi n°2020-935 du 30 juillet 2020 de finances rectificative pour 2020, portant attribution des avances remboursables sur les recettes fiscales prévues aux articles 1594 A et 1595 du code général des impôts

**IV – ANNEXES**  
**ELEMENTS DU BILAN – ETAT DE LA DETTE – REPARTITION PAR NATURE DE DETTE** **IV**  
**B1.2**

**B1.2 – REPARTITION PAR NATURE DE DETTE (hors 16449 et 166) (suite)**

Nature (Pour chaque ligne, indiquer le numéro de contrat)	Couverture ? O/N (11)	Montant couvert	Catégorie d'emprunt après couverture éventuelle (12)	Capital restant dû au 01/01/N	Durée résiduelle (en années)	Taux d'intérêt		Annuité de l'exercice			ICNE de l'exercice	
						Type de taux (13)	Index (14)	Niveau de taux d'intérêt à la date de vote du budget (15)	Capital	Charges d'intérêt (16)		Intérêts perçus (le cas échéant) (17)
<b>163 Emprunts obligataires (Total)</b>		<b>0,00</b>		<b>0,00</b>				<b>0,00</b>	<b>0,00</b>	<b>0,00</b>	<b>0,00</b>	
<b>164 Emprunts auprès des établissements financiers (Total)</b>		<b>24 396 797,22</b>		<b>239 796 115,65</b>				<b>1 745 610,38</b>	<b>78 343,71</b>	<b>173 939,17</b>		
<b>1641 Emprunts en euros (total)</b>		<b>13 625 315,73</b>		<b>96 830 897,31</b>				<b>643 237,81</b>	<b>26 332,87</b>	<b>21 827,39</b>		
549	N	0,00	A-1	1 250 000,00	1,00	V	(TAG 3M(Postfixé) + 0.06)-Floor -0.06 sur TAG	0,000	0,00	0,00	0,00	
552	O	567 333,21	A-1	567 333,21	1,92	F	3M(Postfixé) Taux fixe à 3.6675 % Euribor 6M	-0,543	37 322,51	21 129,27	757,69	
570	N	0,00	A-1	5 711 734,07	4,99	F	Taux fixe à 3.94 %	3,940	225 042,32	0,00	509,57	
571	N	0,00	A-1	723 229,00	1,00	V	(TAG 3M(Postfixé) + 0.0075)-Floor -0.0075 sur TAG	0,000	0,00	0,00	0,00	
572	N	0,00	A-1	8 052 535,19	6,00	V	3M(Postfixé) (Euribor 3M + (-0.019))-Floor 0.019 sur Euribor 3M	0,000	0,00	0,00	0,00	
573	N	0,00	A-1	333 797,98	1,00	V	(TAG 3M(Postfixé) + 0.006)-Floor -0.006 sur TAG 3M(Postfixé) (Euribor 3M-Floor -0.08 sur Euribor 3M) + 0.08	0,000	0,00	0,00	0,00	
575	N	0,00	A-1	3 610 866,58	2,00	V	(Euribor 3M-Floor -0.08 sur Euribor 3M) + 0.08	0,000	0,00	0,00	0,00	

CONSEIL DEPARTEMENTAL 37 - Budget Général - DM - 2022

Nature (Pour chaque ligne, indiquer le numéro de contrat)	Emprunts et dettes au 01/01/N										ICNE de l'exercice	
	Couverture ? O/N (11)	Montant couvert	Catégorie d'emprunt après couverture éventuelle (12)	Capital restant dû au 01/01/N	Durée résiduelle (en années)	Taux d'intérêt			Annuité de l'exercice			
						Type de taux (13)	Index (14)	Niveau de taux d'intérêt à la date de vote du budget (15)	Capital	Charges d'intérêt (16)		Intérêts perçus (le cas échéant) (17)
576	N	0,00	A-1	9 188 525,25	7,00	V	(Euribor 3M-0,042)-Floor 0,042 sur Euribor 3M	0,000	1 135 990,06	0,00	0,00	0,00
579	N	0,00	A-1	6 623 720,79	7,90	F	Taux fixe à 0,88 %	0,883	743 443,69	55 850,76	0,00	5 030,90
581	N	0,00	A-1	5 136 328,03	8,00	V	(Euribor 3M-0,023)-Floor 0,023 sur Euribor 3M	0,000	542 065,40	0,00	0,00	0,00
587	N	0,00	A-1	790 608,45	1,00	V	Euribor 3M + 1	0,428	629 578,69	2 687,71	0,00	323,33
592	N	0,00	A-1	786 778,46	1,67	V	(Euribor 3M+ 1,25)-Floor 0 sur Euribor 3M	1,274	444 665,17	7 865,12	0,00	356,37
596	N	0,00	A-1	10 666 666,69	7,95	F	Taux fixe à 1,721 %	1,728	1 333 333,33	183 573,34	0,00	8 031,33
604	N	0,00	A-1	1 693 857,71	2,58	F	Taux fixe à 1,24 %	1,264	594 112,46	18 611,91	0,00	2 310,69
608	N	0,00	A-1	5 649 701,40	7,50	F	Taux fixe à 1,08 %	1,084	670 756,23	58 319,93	0,00	0,00
609	N	0,00	A-1	4 293 678,64	5,91	F	Taux fixe à 0,46 %	0,461	663 226,89	18 613,97	0,00	1 423,30
617	O	13 057 982,52	A-1	13 057 982,52	12,97	V	Euribor 03 M	-0,596	977 579,04	-17 437,04	5 203,60	983,73
620	N	0,00	A-1	18 693 553,34	13,96	F	Taux fixe à 0,29 %	0,290	1 310 239,48	52 787,28	0,00	2 100,48
1643 Emprunts en devises (total)		0,00		0,00					0,00	0,00	0,00	0,00
16441 Emprunts assortis d'une option de tirage sur ligne de trésorerie (total) (10)		10 771 481,49		142 965 218,34					14 344 576,08	1 102 372,57	52 010,84	152 111,78
574	N	0,00	A-1	3 261 472,48	2,00	F	Taux fixe à 0 %	0,000	1 604 265,84	0,00	0,00	0,00
577	N	0,00	A-1	1 317 621,72	2,25	V	(Euribor 1M-Floor -0,16 sur Euribor 1M) + 0,16	0,000	580 126,54	4,15	0,00	0,00
583	N	0,00	A-1	7 682 718,39	5,00	V	TAG 3M(Postfixé) + 0,55	0,058	1 446 477,58	9 128,17	0,00	0,00

CONSEIL DEPARTEMENTAL 37 - Budget Général - DM - 2022

Nature (Pour chaque ligne, indiquer le numéro de contrat)	Emprunts et dettes au 01/01/N										Annuité de l'exercice			ICNE de l'exercice
	Couverture ? O/N (11)	Montant couvert	Catégorie d'emprunt après couverture éventuelle (12)	Capital restant dû au 01/01/N	Durée résiduelle (en années)	Type de taux (13)	Taux d'intérêt			Capital	Charges d'intérêt (16)	Intérêts perçus (le cas échéant) (17)		
							Index (14)	Niveau de taux d'intérêt à la date de vote du budget (15)						
584-1	N	0,00	A-1	2 666 664,00	3,96	V	(Moyenne Euribor 3M(Postfixé) + 0.45)-Floor -0.45 sur Moyenne Euribor 3M(Postfixé)	0,000		666 002,00	2 807,34	0,00	0,00	
584-2	N	0,00	A-1	800 000,00	3,96	V	(Moyenne Euribor 3M(Postfixé) + 0.45)-Floor -0.45 sur Moyenne Euribor 3M(Postfixé)	0,000		200 000,00	842,41	0,00	0,00	
586	N	0,00	A-1	4 534 523,31	6,00	F	Taux fixe à 0.78	0,794		710 572,58	33 754,70	0,00	7 539,56	
593 consolidation	N	0,00	A-1	2 943 083,33	8,00	F	Taux fixe à 0.88	0,883		330 570,37	24 815,04	0,00	0,00	
594 consolidation	N	0,00	A-1	5 886 166,64	8,00	F	Taux fixe à 0.88	0,883		661 140,73	49 630,09	0,00	0,00	
597	N	0,00	A-1	9 790 377,57	9,00	F	Taux fixe à 0.94	0,943		962 373,51	88 658,31	0,00	0,00	
605_consolidation par défaut	N	0,00	A-1	7 595 609,68	10,00	V	(Euribor 3M+ 0.88)-Floor 0 sur Euribor 3M	0,896		582 627,91	65 838,68	0,00	15 599,99	
607_consolidation par défaut	N	0,00	A-1	759 561,11	10,00	V	(Euribor 3M+ 0.88)-Floor 0 sur Euribor 3M	0,896		58 262,80	6 583,87	0,00	1 560,00	
610	O	10 771 481,49	A-1	10 771 481,49	7,92	V	Euribor 03 M	-0,577		1 315 563,89	21 092,45	52 010,84	908,92	
611-Consolidation	N	0,00	A-1	7 650 927,70	11,00	F	Taux fixe à 1.09	1,094		642 783,34	80 773,70	0,00	18 885,00	
612-Consolidation	N	0,00	A-1	7 650 927,70	11,00	F	Taux fixe à 1.09	1,094		642 783,34	80 773,70	0,00	18 885,00	
613-consolidation	N	0,00	A-1	8 833 333,31	13,00	F	Taux fixe à 1.55	1,559		666 666,68	133 041,67	0,00	31 294,21	
614	N	0,00	A-1	4 416 666,69	13,00	F	Taux fixe à 1.55	1,559		333 333,32	66 520,83	0,00	15 647,11	
615	N	0,00	A-1	6 211 538,44	4,58	V	(Euribor 3M+ 0.45)-Floor 0 sur Euribor 3M	0,457		1 307 692,32	26 100,71	0,00	3 800,48	

CONSEIL DEPARTEMENTAL 37 - Budget Général - DM - 2022

Nature (Pour chaque ligne, indiquer le numéro de contrat)	Emprunts et dettes au 01/01/N										ICNE de l'exercice	
	Couverture ? O/N (11)	Montant couvert	Catégorie d'emprunt après couverture éventuelle (12)	Capital restant dû au 01/01/N	Durée résiduelle (en années)	Taux d'intérêt			Annuité de l'exercice			
						Type de taux (13)	Index (14)	Niveau de taux d'intérêt à la date de vote du budget (15)	Capital	Charges d'intérêt (16)		Intérêts perçus (le cas échéant) (17)
616 - consolidation	N	0,00	A-1	15 866 666,68	13,92	F	Taux fixe à 1,666 %	1,701	1 133 333,32	260 811,53	0,00	19 091,12
618 - Consolidation	N	0,00	A-1	10 000 000,00	15,00	F	Taux fixe à 0,8 %	0,802	500 000,01	62 111,11	0,00	18 788,89
619 - Tirage MMEUR03M	N	0,00	A-1	4 325 878,10	0,75	V	(Moyenne Euribor 3M + 0.54)-Floor 0 sur Moyenne Euribor 3M	0,549	0,00	17 909,13	0,00	0,00
621 - Tirage €STR	N	0,00	A-1	10 000 000,00	0,96	V	(€STR(Postfixé) + 0.73)-Floor 0 sur €STR(Postfixé)	0,743	0,00	71 174,98	0,00	0,00
622 - Tirage EUR3M	N	0,00	A-1	10 000 000,00	2,00	V	(Euribor 3M + 0.16)-Floor -0.16 sur Euribor 3M	0,000	0,00	0,00	0,00	111,50
623 - Tirage €STR	N	0,00	A-1	0,00	1,82	V	(€STR(Postfixé) + 0.57)-Floor 0 sur €STR(Postfixé)	0,580	0,00	0,00	0,00	0,00
<b>165 Dépôts et cautionnements reçus (Total)</b>		<b>0,00</b>		<b>0,00</b>					<b>0,00</b>	<b>0,00</b>	<b>0,00</b>	<b>0,00</b>
<b>167 Emprunts et dettes assortis de conditions particulières (Total)</b>		<b>0,00</b>		<b>0,00</b>					<b>0,00</b>	<b>0,00</b>	<b>0,00</b>	<b>0,00</b>
1671 Avances consolidées du Trésor (total)		0,00		0,00					0,00	0,00	0,00	0,00
1672 Emprunts sur comptes spéciaux (total)		0,00		0,00					0,00	0,00	0,00	0,00
1675 Dettes pour METP et PPP (total)		0,00		0,00					0,00	0,00	0,00	0,00
1676 Dettes envers locataires-acquéreurs (total)		0,00		0,00					0,00	0,00	0,00	0,00
1678 Autres emprunts et dettes (total)		0,00		0,00					0,00	0,00	0,00	0,00
<b>168 Emprunts et dettes assimilés (Total)</b>		<b>0,00</b>		<b>0,00</b>					<b>0,00</b>	<b>0,00</b>	<b>0,00</b>	<b>0,00</b>
1681 Autres emprunts (total)		0,00		0,00					0,00	0,00	0,00	0,00
1682 Bons à moyen terme négociables (total)		0,00		0,00					0,00	0,00	0,00	0,00
1687 Autres dettes (total)		0,00		0,00					0,00	0,00	0,00	0,00
<b>Total général</b>		<b>24 396 797,22</b>		<b>239 796 115,65</b>					<b>29 169 033,05</b>	<b>1 745 610,38</b>	<b>78 343,71</b>	<b>173 939,17</b>

- (10) S'agissant des emprunts assortis d'une ligne de trésorerie, il faut faire ressortir le remboursement du capital de la dette prévue pour l'exercice correspondant au véritable endettement.
- (11) Si l'emprunt est soumis à couverture, il convient de compléter le tableau « détail des opérations de couverture ».
- (12) Catégorie d'emprunt. Exemple A-1 (cf. la classification des emprunts suivant la typologie de la circulaire IOCB1015077C du 25 juin 2010 sur les produits financiers offerts aux collectivités territoriales).
- (13) Type de taux d'intérêt après opérations de couverture : F : fixe ; V : variable simple ; C : complexe (c'est-à-dire un taux variable qui n'est pas seulement défini comme la simple addition d'un taux usuel de référence et d'une marge exprimée en point de pourcentage).
- (14) Mentionner l'index en cours au 01/01/N après opérations de couverture.
- (15) Taux après opérations de couverture éventuelles. Pour les emprunts à taux variable, indiquer le niveau à la date de vote du budget.
- (16) Il s'agit des intérêts dus au titre du contrat initial et comptabilisés à l'article 66111 « Intérêts réglés à l'échéance » (intérêts décaissés) et intérêts éventuels dus au titre du contrat d'échange éventuel et comptabilisés à l'article 668.
- (17) Indiquer les intérêts éventuellement reçus au titre du contrat d'échange éventuel et comptabilisés au 768.



<b>IV – ANNEXES</b>		<b>IV</b>
<b>ELEMENTS DU BILAN – ETAT DE LA DETTE – REPARTITION DES EMPRUNTS PAR STRUCTURE DE TAUX</b>		<b>B1.3</b>

**B1.3 – REPARTITION DES EMPRUNTS PAR STRUCTURE DE TAUX (HORS A1)**

Emprunts ventilés par structure de taux selon le risque le plus élevé (Pour chaque ligne, indiquer le numéro de contrat) (1)	Organisme prêteur ou chef de file	Nominal (2)	Capital restant dû au 01/01/N (3)	Type d'indices (4)	Durée du contrat	Dates des périodes bonifiées	Taux minimal (5)	Taux maximal (6)	Coût de sortie (7)	Taux maximal après couverture éventuelle (8)	Niveau du taux à la date de vote du budget (9)	Intérêts à payer au cours de l'exercice (10)	Intérêts à percevoir au cours de l'exercice (le cas échéant) (11)	% par type de taux selon le capital restant dû
Echange de taux, taux variable simple plafonné (cap) ou encadré (tunnel) (A)														
<b>TOTAL (A)</b>		0,00	0,00						0,00			0,00	0,00	0,00
Barrière simple (B)														
<b>TOTAL (B)</b>		0,00	0,00						0,00			0,00	0,00	0,00
Option d'échange (C)														
<b>TOTAL (C)</b>		0,00	0,00						0,00			0,00	0,00	0,00
Multiplicateur jusqu'à 3 ou multiplicateur jusqu'à 5 capé (D)														
<b>TOTAL (D)</b>		0,00	0,00						0,00			0,00	0,00	0,00
Multiplicateur jusqu'à 5 (E)														
<b>TOTAL (E)</b>		0,00	0,00						0,00			0,00	0,00	0,00
Autres types de structures (F)														
<b>TOTAL (F)</b>		0,00	0,00						0,00			0,00	0,00	0,00
<b>TOTAL GENERAL</b>		0,00	0,00						0,00			0,00	0,00	0,00

(1) Répartir les emprunts selon le type de structure de taux (de A à F selon la classification de la charte de bonne conduite) en fonction du risque le plus élevé à couvrir sur toute la durée de vie du contrat de prêt et après opérations de couverture éventuelles.

(2) Nominal : montant emprunté à l'origine. En cas de couverture partielle d'un emprunt, indiquer séparément sur deux lignes la part du nominal couvert et la part non couverte.

(3) En cas de couverture partielle d'un emprunt, indiquer séparément sur deux lignes la part du capital restant dû couvert et la part non couverte.

(4) Indiquer la classification de l'indice sous-jacent suivant la typologie de la circulaire du 25 juin 2010 sur les produits financiers (de 1 à 6), 1 : Indice zone euro / 2 : Indices inflation française ou zone euro ou écart entre ces indices / 3 : Ecart indice zone euro / 4 : Indices hors zone euro ou écart d'indices dont l'un est hors zone euro / 5 : écarts d'indices hors zone euro / 6 : autres indices.

(5) Taux hors opération de couverture. Indiquer le montant, l'index ou la formule correspondant au taux minimal du contrat de prêt sur toute la durée du contrat.

(6) Taux hors opération de couverture. Indiquer le montant, l'index ou la formule correspondant au taux maximal du contrat de prêt sur toute la durée du contrat.

(7) Coût de sortie : indiquer le montant de l'indemnité contractuelle de remboursement définitif de l'emprunt au 01/01/N ou le cas échéant, à la prochaine date d'échéance.

(8) Montant, index ou formule.

(9) Indiquer le niveau de taux après opérations de couverture éventuelles. Pour les emprunts à taux variables, indiquer le niveau du taux à la date de vote du budget.

(10) Indiquer les intérêts à payer au titre du contrat initial et comptabilisés à l'article 66111 et des intérêts éventuels à payer au titre du contrat d'échange et comptabilisés à l'article 668.

(11) Indiquer les intérêts à percevoir au titre du contrat d'échange et comptabilisés au 768.

IV – ANNEXES

IV

ELEMENTS DU BILAN – ETAT DE LA DETTE – TYPOLOGIE DE LA REPARTITION DE L'ENCOURS

B1.4

B1.4 – TYPOLOGIE DE LA REPARTITION DE L'ENCOURS (1)

Structure	Indices sous-jacents	(1) Indices zone euro	(2) Indices inflation française ou zone euro ou écart entre ces indices	(3) Ecart de l'indice zone euro	(4) Indices hors zone euro et écarts d'indices dont l'un est un indice hors zone euro	(5) Ecart de l'indice hors zone euro	(6) Autres indices
(A) Taux fixe simple. Taux variable simple. Echange de taux fixe contre taux variable ou inversement. Echange de taux structuré contre taux variable ou taux fixe (sens unique). Taux variable simple plafonné (cap) ou encadré (tunnel)	Nombre de produits	41	0	0	0	0	
	% de l'encours	100,00	0,00	0,00	0,00	0,00	
	Montant en euros	239 796 115,65	0,00	0,00	0,00	0,00	
(B) Barrière simple. Pas d'effet de levier	Nombre de produits	0	0	0	0	0	
	% de l'encours	0,00	0,00	0,00	0,00	0,00	
	Montant en euros	0,00	0,00	0,00	0,00	0,00	
(C) Option d'échange (swaption)	Nombre de produits	0	0	0	0	0	
	% de l'encours	0,00	0,00	0,00	0,00	0,00	
	Montant en euros	0,00	0,00	0,00	0,00	0,00	
(D) Multiplicateur jusqu'à 3 ; multiplicateur jusqu'à 5 capé	Nombre de produits	0	0	0	0	0	
	% de l'encours	0,00	0,00	0,00	0,00	0,00	
	Montant en euros	0,00	0,00	0,00	0,00	0,00	
(E) Multiplicateur jusqu'à 5	Nombre de produits	0	0	0	0	0	
	% de l'encours	0,00	0,00	0,00	0,00	0,00	
	Montant en euros	0,00	0,00	0,00	0,00	0,00	
(F) Autres types de structures	Nombre de produits						0
	% de l'encours						0,00
	Montant en euros						0,00

(1) Cette annexe retrace le stock de dette au 01/01/N après opérations de couverture éventuelles.

IV – ANNEXES

IV

ELEMENTS DU BILAN – ETAT DE LA DETTE – DETAIL DES OPERATIONS DE COUVERTURE

B1.5

B1.5 – DETAIL DES OPERATIONS DE COUVERTURE (1)

Instruments de couverture (Pour chaque ligne, indiquer le numéro de contrat)	Emprunt couvert				Instrument de couverture							Primes éventuelles	
	Référence de l'emprunt couvert	Capital restant dû au 01/01/N	Date de fin du contrat	Organisme co-contractant	Type de couverture (3)	Nature de la couverture (change ou taux)	Notionnel de l'instrument de couverture	Date de début du contrat	Date de fin du contrat	Périodicité de règlement des intérêts (4)	Montant des commissions diverses	Primes payées pour l'achat d'option	Primes reçues pour la vente d'option
<b>Taux fixe (total)</b>		<b>567 333,21</b>					<b>567 333,21</b>				<b>0,00</b>	<b>0,00</b>	<b>0,00</b>
Swap 552 n°2	552	567 333,21	01/12/2023	NATIXIS	swap	taux	567 333,21	01/06/2005	01/12/2023	S	0,00	0,00	0,00
<b>Taux variable simple (total)</b>		<b>24 396 797,22</b>					<b>24 396 797,22</b>				<b>0,00</b>	<b>0,00</b>	<b>0,00</b>
Swap 617	617	13 057 982,52	19/12/2034	BANQUE POSTALE	swap	taux	13 057 982,52	19/12/2019	19/12/2034		0,00	0,00	0,00
swap 552	552	567 333,21	01/12/2023	CIC	swap	taux	567 333,21	31/12/2003	01/12/2023	S	0,00	0,00	0,00
swap 610	610	10 771 481,49	03/12/2029	BANQUE POSTALE	swap	taux	10 771 481,49	30/11/2017	03/12/2029		0,00	0,00	0,00
<b>Taux complexe (total) (2)</b>		<b>0,00</b>					<b>0,00</b>				<b>0,00</b>	<b>0,00</b>	<b>0,00</b>
<b>Total</b>		<b>24 964 130,43</b>					<b>24 964 130,43</b>				<b>0,00</b>	<b>0,00</b>	<b>0,00</b>

(1) Si un instrument couvre plusieurs emprunts, distinguer une ligne par emprunt couvert.

(2) Il s'agit d'un taux variable qui n'est pas défini comme la simple addition d'un taux usuel de référence et d'une marge exprimée en point de pourcentage.

(3) Indiquer s'il s'agit d'un swap, d'une option (cap, floor, tunnel, swaption).

(4) Indiquer la périodicité de règlement des intérêts : A : annuelle, M : mensuelle, B : bimestrielle, S : semestrielle, T : trimestrielle, X : autre.

<b>IV – ANNEXES</b>		<b>IV</b>
<b>ELEMENTS DU BILAN – ETAT DE LA DETTE – DETAIL DES OPERATIONS DE COUVERTURE</b>		<b>B1.5</b>

**B1.5 – DETAIL DES OPERATIONS DE COUVERTURE (1) (suite)**

Instruments de couverture (Pour chaque ligne, indiquer le numéro de contrat)	Référence de l'emprunt couvert	Effet de l'instrument de couverture				Charges et produits constatés depuis l'origine du contrat	Produits c/768	Avant opération de couverture	Catégorie d'emprunt (8)
		Taux payé		Taux reçu (7)					
		Index (5)	Niveau de taux (6)	Index	Niveau de taux	Charges c/668			
<b>Taux fixe (total)</b>									
Swap 552 n°2	552	Taux fixe à 3.6675 %	3.701	Euribor 6M	-0.543	1 482 477,58	657 345,24	A-1	
<b>Taux variable simple (total)</b>									
Swap 617	617	Euribor 03 M	-0.596	Taux fixe à 0.041 %	0.041	323 426,21	2 491 300,72	A-1	
swap 552	552	Euribor 6M	-0.543	Taux fixe à 4.67 %	4.725	-194 174,74	16 808,08	A-1	
swap 610	610	Euribor 03 M	-0.577	Taux fixe à 0.506 %	0.507	779 888,59	2 148 314,03	A-1	
<b>Taux complexe (total) (2)</b>									
<b>Total</b>						1 805 903,79	3 148 645,96		

(5) Indiquer l'index utilisé ou la formule de taux.

(6) Pour les emprunts à taux variable, indiquer le niveau à la date de vote du budget.

(7) A compléter si l'instrument de couverture est un swap.

(8) Catégorie d'emprunt. Exemple A-1 (cf. la classification des emprunts suivant la typologie de la circulaire IOCB1015077C du 25 juin 2010 sur les produits financiers offerts aux collectivités territoriales).

<b>IV – ANNEXES</b>	<b>IV</b>
<b>ELEMENTS DU BILAN – METHODES UTILISEES</b>	<b>B2</b>

**METHODES UTILISEES**

Procédure d'amortissement (linéaire, dégressif, variable)	CHOIX DE L'ASSEMBLEE DELIBERANTE		Durée (en années)	Délibération du
	Biens de faible valeur- Seuil unitaire en deçà duquel les immobilisations de peu de valeur s'amortissent sur un an (article D. 3321-1 du CGCT) :			
	Catégories de biens amortis			
		700 €		30/08/2002
L	Amortissements pratiqués jusqu'à leur terme pour les biens remis au Département dans le cadre du transfert routier au 01/01/2011		0	
L	Frais d'étude non suivi de réalisation		0	
L	Frais de recherche et de développement en cas d'échec		5	19/12/2003
L	Frais de recherche et de développement si réussite du projet		1	19/12/2003
L	Frais d'insertion non suivi de réalisation		5	19/12/2003
L	Subventions d'équipements versées aux organismes de droit public		5	19/12/2003
L	Subventions d'équipements versées aux organismes de droit privé		15	19/12/2003
L	Subventions d'équipements versées aux établissements scolaires		15	19/12/2003
L	Subventions d'équipement en nature aux organismes de droit public		15	19/12/2003
L	Subventions d'équipement en nature aux organismes de droit privé		5	19/12/2003
L	Concessions et droits similaires, licences, marques et procédés (logiciels)		5	19/12/2003
L	Autres immobilisations incorporelles		5	19/12/2003
L	Plantations, arbres et arbustes		20	19/12/2003
L	Constructions sur bâtiments publics ou privés		20	19/12/2003
L	Installations générales, agencements et aménagements de constructions		10	19/12/2003
L	Constructions sur sol d'autrui - Durée du bail		0	19/12/2003
L	Petit matériel et outillage technique		5	19/12/2003
L	Matériel et outillage technique, matériel roulant de voirie		10	19/12/2003
L	Gros matériel et outillage		15	19/12/2003
L	Installations générales, agencements et aménagements divers		10	19/12/2003
L	Matériel de transport		7	19/12/2003
L	Matériel informatique		5	19/12/2003
L	Matériel bureau mobilier scolaire		5	19/12/2003
L	Mobilier bureau mobilier non scolaire		10	19/12/2003
L	Matériel de téléphonie		5	19/12/2003
L	Autres matériels		10	19/12/2003
L	Subventions versées à compter du 1er janvier 2011 sur biens mobiliers, matériel ou études		5	29/06/2012
L	Subventions versées à compter du 1er janvier 2011 sur biens immobiliers ou installations		15	29/06/2012
L	Subventions versées à compter du 1er janvier 2011 sur projets d'infrastructures d'intérêt national		30	29/06/2012
L	Matériel de transport acheté à compter du 01/01/2016		10	27/11/2015

Procédure d'amortissement (linéaire, dégressif, variable)	CHOIX DE L'ASSEMBLEE DELIBERANTE		Délibération du
L	Matériel de bureau mobilier non scolaire acheté à compter du 01/01/2016	15	27/11/2015
L	Installations générales, agencements, aménagements divers depuis le 01/01/2016	20	27/11/2015
L	Installations générales, agencements et aménagements de constructions depuis le 01/01/2016	20	27/11/2015
L	Subventions versées à compter du 1er janvier 2016 sur biens immobiliers ou installations	30	24/03/2017

<b>IV – ANNEXES</b>		<b>IV</b>
<b>ELEMENTS DU BILAN – ETAT DES PROVISIONS</b>		<b>B3</b>

**PROVISIONS CONSTITUEES AU 01/01/N ET PROVISIONS NOUVELLES**

Nature de la provision	Montant de la provision de l'exercice (1) A	Date de constitution de la provision	Montant des provisions constituées au 01/01/N B	Montant total des provisions constituées C = A + B	Montant des reprises D	SOLDE E = C - D
<b>Provisions pour risques et charges (2)</b>	10 000,00		530 774,81	540 774,81	0,00	540 774,81
Provisions pour litiges	0,00		0,00	0,00	0,00	0,00
Provisions pour pertes de change	0,00		0,00	0,00	0,00	0,00
Provisions pour garanties d'emprunts	0,00		0,00	0,00	0,00	0,00
<b>Autres provisions pour risques</b>	10 000,00		530 774,81	540 774,81	0,00	540 774,81
RMI (risques impayés - 6815)	0,00	29/11/2007	254 600,00	254 600,00	0,00	254 600,00
FSL (garanties octroyées loyer - 6875)	5 000,00	27/11/2015	228 504,58	233 504,58	0,00	233 504,58
FSL (prêts accordés en cours de remboursement - 6815)	5 000,00	27/11/2015	47 670,23	52 670,23	0,00	52 670,23
<b>Provisions pour dépréciation (2)</b>	78 000,00		66 564,96	144 564,96	85 000,00	59 564,96
- des immobilisations	0,00		0,00	0,00	0,00	0,00
- des stocks	0,00		0,00	0,00	0,00	0,00
- des comptes de tiers	0,00		0,00	0,00	0,00	0,00
<b>- des comptes financiers</b>	78 000,00		66 564,96	144 564,96	85 000,00	59 564,96
FSL (garanties mises en jeu - 6817-2)	30 000,00	18/06/2010	41 659,64	71 659,64	60 000,00	11 659,64
FSL (risques impayés prêts - 6817-1)	48 000,00	27/11/2015	24 905,32	72 905,32	25 000,00	47 905,32
<b>TOTAL PROVISIONS</b>	<b>88 000,00</b>		<b>597 339,77</b>	<b>685 339,77</b>	<b>85 000,00</b>	<b>600 339,77</b>

(1) Provision nouvelle ou abondement d'une provision déjà constituée.

(2) Indiquer l'objet de la provision (exemples : provision pour litiges au titre du procès, provisions pour dépréciation des immobilisations de l'équipement, ...).

<b>IV – ANNEXES</b>		<b>IV</b>
<b>ELEMENTS DU BILAN – ETAT DES CHARGES TRANSFEREES</b>		<b>B4</b>

**ETAT DES CHARGES TRANSFEREES**

Exercice	Nature de la dépense transférée	Durée de l'étalement (en mois)	Date de la délibération	Montant de la dépense transférée au compte 481 (I)	Montant amorti au titre des exercices précédents (II)	Montant de la dotation aux amortissements de l'exercice (c/6812) (III)	Solde (1)
	<b>TOTAL</b>			<b>9 314 539,97</b>	<b>6 209 693,32</b>	<b>3 104 846,65</b>	<b>0,00</b>
2022	Dépenses nettes liées à la crise sanitaire COVID-19	36	26/03/2021	9 314 539,97	6 209 693,32	3 104 846,65	0,00

(1) Correspond au montant de la charge restant à amortir = I – (II + III).

Exercice	Nature de la dépense transférée	Durée de l'étalement (en mois)	Date de la délibération	Montant de la dépense transférée au compte 481 (I)	Montant amorti au titre des exercices précédents (II)	Montant de la dotation aux amortissements de l'exercice (c/6862) (III)	Solde (1)
	<b>TOTAL</b>			<b>1 358 937,90</b>	<b>734 443,38</b>	<b>122 407,23</b>	<b>502 087,29</b>
2022	Indemnité de renégociation de dette	144	11/03/2016	1 358 937,90	734 443,38	122 407,23	502 087,29

(1) Correspond au montant de la charge restant à amortir = I – (II + III).



<b>IV – ANNEXES</b>	<b>IV</b>
<b>ELEMENTS DU BILAN – DETAIL DES OPERATIONS POUR COMPTE DE TIERS</b>	<b>B5</b>

**CHAPITRE D'OPERATIONS POUR COMPTE DE TIERS (Détail) (1)**

- (1) Ouvrir un cadre par opération pour compte de tiers.
- (2) Ensemble des réalisations connues (hors restes à réaliser).
- (3) A remplir uniquement en cas de reprise des résultats de l'exercice précédent, soit après le vote du compte administratif, soit en cas de reprise anticipée des résultats.
- (4) Total = Restes à réaliser N-1 + Nouveaux crédits votés.
- (5) Inscrire le chapitre et la nature des travaux.
- (6) Le chapitre 45 doit être détaillé conformément au plan de comptes, tant en dépenses qu'en recettes.
- (7) Indiquer le chapitre.

<b>IV – ANNEXES</b>		<b>IV</b>
<b>ELEMENTS DU BILAN – ETAT DES PRETS</b>		<b>B6</b>

**Prêts (compte 274)**

Bénéficiaires	Date de la délibération	Encours restant dû au 01/01/N	Montant de l'annuité à recouvrer		ICNE de l'exercice
			Capital	Intérêts	
<b>Assortis d'intérêts (total)</b>		<b>0,00</b>	<b>0,00</b>	<b>0,00</b>	<b>0,00</b>
<b>Non assortis d'intérêts (total)</b>		<b>428 236,36</b>	<b>306 666,66</b>		
Cpte 2741 - Prêts aux collectivités et aux groupement - SMADAIT AEROPORT TOURS	20/04/2018	278 226,33	66 666,66		
Cpte 2743 - Prêts au personnel - Prêts divers		3 600,00	40 000,00		
Cpte 2748 - Autres prêts - Loyer FSL		146 410,03	200 000,00		

<b>IV – ANNEXES</b>	<b>IV</b>
<b>ELEMENTS DU BILAN EQUILIBRE DES OPERATIONS FINANCIERES – DEPENSES</b>	<b>B7.1</b>

**DEPENSES A COUVRIR PAR DES RESSOURCES PROPRES**

Art. (1)	Libellé (1)	Budget de l'exercice (hors RAR) (BP + BS + DM)	Propositions nouvelles	Vote (2)
<b>DEPENSES TOTALES A COUVRIR PAR DES RESSOURCES PROPRES =A + B</b>		<b>I 34 291 800,00</b>	<b>-110 000,00</b>	<b>II -110 000,00</b>
<b>16 Emprunts et dettes assimilées (A)</b>		<b>29 400 000,00</b>	<b>-110 000,00</b>	<b>-110 000,00</b>
1631	Emprunts obligataires	0,00	0,00	0,00
1641	Emprunts en euros	15 100 000,00	-80 000,00	-80 000,00
1643	Emprunts en devises	0,00	0,00	0,00
16441	Opérations afférentes à l'emprunt	14 300 000,00	-30 000,00	-30 000,00
1671	Avances consolidées du Trésor	0,00	0,00	0,00
1672	Emprunts sur comptes spéciaux du Trésor	0,00	0,00	0,00
1678	Autres emprunts et dettes	0,00	0,00	0,00
1681	Autres emprunts	0,00	0,00	0,00
(4)				
1682	Bons à moyen terme négociables	0,00	0,00	0,00
1687	Autres dettes	0,00	0,00	0,00
<b>Dépenses et transferts à déduire des ressources propres (B)</b>		<b>4 891 800,00</b>	<b>0,00</b>	<b>0,00</b>
10...	<i>Reprise de dotations, fonds divers et réserves</i>			
10...	Reversement de dotations, fonds divers et réserves			
139	<i>Subv. invest. transférées cpte résultat</i>	4 891 800,00	0,00	0,00
020	Dépenses imprévues	0,00	0,00	0,00

	Op. de l'exercice III = I + II	Restes à réaliser en dépenses de l'exercice précédent (3)	Solde d'exécution D001 (3)	TOTAL IV
<b>Dépenses à couvrir par des ressources propres</b>	<b>34 181 800,00</b>	<b>3 936 016,04</b>	<b>55 748 695,67</b>	<b>93 866 511,71</b>

(1) Détailler les chapitres budgétaires par article conformément au plan de comptes.

(2) Crédits de l'exercice votés lors de la séance.

(3) Inscrire uniquement si le compte administratif est voté ou en cas de reprise anticipée des résultats de l'exercice précédent.

(4) Y compris les avances remboursables consenties au titre de l'article 25 de la loi n°2020-935 du 30 juillet 2020 de finances rectificative pour 2020, portant attribution des avances remboursables sur les recettes fiscales prévues aux articles 1594 A et 1595 du code général des impôts.

<b>IV – ANNEXES</b>	<b>IV</b>
<b>ELEMENTS DU BILAN</b> <b>EQUILIBRE DES OPERATIONS FINANCIERES – RECETTES</b>	<b>B7.2</b>

**RESSOURCES PROPRES**

Art. (1)	Libellé (1)	Budget de l'exercice (hors RAR) (BP + BS + DM)	Propositions nouvelles	Vote (2)
<b>RECETTES (RESSOURCES PROPRES) = a + b</b>		<b>V 92 487 018,70</b>	<b>24 040 177,98</b>	<b>VI 24 040 177,98</b>
<b>Ressources propres externes de l'année (a)</b>		<b>7 568 166,66</b>	<b>-1 000,00</b>	<b>-1 000,00</b>
10222	FCTVA	7 180 000,00	0,00	0,00
10228	Autres fonds	0,00	0,00	0,00
138	Autres subventions invest. non transf.	0,00	0,00	0,00
26...	Participations et créances rattachées			
27...	Autres immobilisations financières			
2741	Prêts aux collectivités et aux groupemen	66 666,66	0,00	0,00
2743	Prêts au personnel	40 000,00	0,00	0,00
2748	Autres prêts	200 000,00	0,00	0,00
275	Dépôts et cautionnements versés	1 500,00	-1 000,00	-1 000,00
2764	Créances/particuliers, pers. droit privé	80 000,00	0,00	0,00
<b>Ressources propres internes de l'année (b)</b>		<b>84 918 852,04</b>	<b>24 041 177,98</b>	<b>24 041 177,98</b>
169	Primes de remboursement des obligations	0,00	0,00	0,00
26...	Participations et créances rattachées			
27...	Autres immobilisations financières			
28...	Amortissement des immobilisations			
28031	Frais d'études	269 425,00	0,00	0,00
2804112	Subv. Etat : Bâtiments, installations	660 123,00	0,00	0,00
2804122	Subv. Régions : Bâtiments, installations	18 805,00	0,00	0,00
2804131	Subv. Dpt : Bien mobilier, matériel	1 737,00	0,00	0,00
2804141	Subv.Cne : Bien mobilier, matériel	219 360,00	0,00	0,00
2804142	Subv.Cne : Bâtiments, installations	12 274 930,00	0,00	0,00
2804151	Subv. Grpt : Bien mobilier, matériel	117 346,00	0,00	0,00
2804152	Subv. Grpt : Bâtiments, installations	413 683,00	0,00	0,00
28041722	CCAS : Bâtiments, installations	26 999,00	0,00	0,00
28041781	Autres EPL: Bien mobilier, matériel	228 461,00	0,00	0,00
28041782	Autres EPL: Bâtiments, installations	2 326 027,00	0,00	0,00
2804181	Autres org pub - Biens mob, mat, études	11 358,00	0,00	0,00
2804182	Autres org pub - Bât. et installations	2 161 022,00	0,00	0,00
280421	Privé - Biens mob., matériel et études	506 199,00	0,00	0,00
280422	Privé - Bâtiments et installations	1 362 019,00	0,00	0,00
280431	Subv.Scol : Bien mobilier, matériel	80 070,00	0,00	0,00
280432	Subv.Scol : Bâtiments, installations	39 246,00	0,00	0,00
2804411	Sub nat org pub - Biens mob, mat, études	39,00	0,00	0,00
2804412	Sub nat org pub - Bât. et installations	876 976,00	0,00	0,00
2804421	Sub nat privé - Biens mob, mat, études	980,00	0,00	0,00
2804422	Sub nat privé - Bât. et installations	33 747,00	0,00	0,00
28051	Concessions et droits similaires	2 286 305,00	0,00	0,00
28121	Plantations d'arbres et d'arbustes	2 227,00	0,00	0,00
281311	Bâtiments administratifs	706 096,00	0,00	0,00
281312	Bâtiments scolaires	3 604 133,00	0,00	0,00
281313	Bâtiments sociaux et médico-sociaux	1 361 429,00	0,00	0,00
281314	Bâtiments culturels et sportifs	2 021 538,00	0,00	0,00
281318	Autres bâtiments publics	64 516,00	0,00	0,00
281321	Immeubles de rapport	58 185,00	0,00	0,00
281351	Bâtiments publics	1 262 385,00	0,00	0,00
28157	Matériel et outillage techniques	2 723 018,00	0,00	0,00
281721	Plant. arbres, arbustes (mise à dispo)	932,00	0,00	0,00
2817311	Bâtiments administratifs (m. à dispo)	3 549,00	0,00	0,00
2817312	Bâtiments scolaires (m. à dispo)	3 882 863,00	0,00	0,00
2817314	Bâtiments culturels et sportifs (m. à di	744,00	0,00	0,00
281735	Installations générales (m. à dispo)	907 758,00	0,00	0,00
28181	Installations générales, aménagt divers	15 726,00	0,00	0,00
28182	Matériel de transport	116 505,00	0,00	0,00
281831	Matériel informatique scolaire	1 601 468,00	0,00	0,00

Art. (1)	Libellé (1)	Budget de l'exercice (hors RAR) (BP + BS + DM)	Propositions nouvelles	Vote (2)
281838	Autre matériel informatique	652 332,00	0,00	0,00
281841	Matériel de bureau et mobilier scolaire	860 980,00	0,00	0,00
281848	Autres matériels de bureau et mobiliers	241 710,00	0,00	0,00
28185	Matériel de téléphonie	49 928,00	0,00	0,00
28188	Autres immo. corporelles	13 070,00	0,00	0,00
481...	Charges à rép. sur plusieurs exercices			
4815	Charges liées à crise sanitaire Covid-19	3 104 846,65	0,00	0,00
4817	Indemnités de renégociation de la dette	122 500,00	0,00	0,00
024	Produits des cessions d'immobilisations	1 481 188,00	-87 250,00	-87 250,00
021	Virement de la section de fonctionnement	36 144 368,39	24 128 427,98	24 128 427,98

	Opérations de l'exercice VII = V + VI	Restes à réaliser en recettes de l'exercice précédent (3)	Solde d'exécution R001 (3)	Affectation R1068 (3)	TOTAL VIII
<b>Total ressources propres disponibles</b>	<b>116 527 196,68</b>	<b>3 936 016,04</b>	<b>0,00</b>	<b>55 748 695,67</b>	<b>176 211 908,39</b>

	Montant
<b>Dépenses à couvrir par des ressources propres</b>	IV <b>93 866 511,71</b>
<b>Ressources propres disponibles</b>	VIII <b>176 211 908,39</b>
<b>Solde</b>	IX = VIII - IV (4) <b>82 345 396,68</b>

(1) Les comptes 169, 26, 27, 28 et 481 sont à détailler conformément au plan de comptes.

(2) Crédits de l'exercice votés lors de la séance.

(3) Inscrire uniquement si le compte administratif est voté ou en cas de reprise anticipée des résultats de l'exercice précédent.

(4) Indiquer le signe algébrique.

IV – ANNEXES

IV

ENGAGEMENTS HORS BILAN – ENGAGEMENTS DONNES ET RECUS  
EMPRUNTS GARANTIS

C1.1

C1.1 – ETAT DES EMPRUNTS GARANTIS

Désignation du bénéficiaire	Année de mobilisation et profil d'amortissement de l'emprunt (1)		Objet de l'emprunt garanti	Organisme prêteur ou chef de file	Montant initial	Capital restant dû au 01/01/N	Durée résiduelle	Périodicité des remboursements (2)	Taux initial			Taux à la date de vote du budget (6)			Catégorie d'emprunt (7)	Indices ou devises pouvant modifier l'emprunt	Annuité garantie au cours de l'exercice	
	Année	Profil							Taux (3)	Index (4)	Taux actu-riel (5)	Taux (3)	Index (4)	Niveau de taux			En intérêts (8)	En capital
<b>Total des emprunts contractés par des collectivités ou des EP (hors logements sociaux)</b>					<b>29 961 163,97</b>	<b>24 177 117,50</b>										<b>529 675,20</b>	<b>1 026 171,62</b>	
CENTRE HOSPITALIER DE LUYNES	2002	P	TX. CENTRE HOSPITALIER AV.CLOS MIGNOT	CDC	305 000,00	15 250,00	0,42	A	V	Livret A + 1.2			1,700	A-1	EUR	259,25	15 250,00	
CH TOURS	2003	P	RESTRUCT.HOPITAL ERMITAGE	CDC	1 524 490,17	635 891,52	6,58	A	F	Taux fixe à 5,25 %			5,250	A-1	EUR	33 384,30	77 508,12	
EHPAD GASTON CHARGE ABILLY	2016	P	TX 86 LOG.EHPAD LES TERMELLES	CDC	4 420 939,00	4 015 686,24	27,08	T	F	Taux fixe à 2,99 %			2,990	A-1	EUR	117 111,64	147 364,64	
EHPAD LA BOURDAISIÈRE	2016	P	RECONST. EHPAD LA BOURDAISIÈRE MONTLOUIS SUR LOIRE	CDC	4 485 000,00	3 887 000,00	25,83	T	V	Livret A + 1.11			1,610	A-1	EUR	78 192,98	149 500,00	
EHPAD LES MISTRAIS	2016	P	RECONST. EHPAD LES MISTRAIS	CDC	3 542 500,00	3 188 249,97	26,75	T	V	Livret A + 1.11			1,610	A-1	EUR	57 994,38	118 083,36	
EHPAD de Château la Vallière	2019	P	RECONSTRUCTION EHPAD LOUISE DE LA VALLIERE	CE	1 365 000,00	1 319 470,26	24,00	T	V	(Euribor 1M + 1.47)-Floor 0 sur Euribor 1M			1,500	A-1	EUR	19 406,52	46 202,73	
EHPAD de Château la Vallière	2019	C	RECONSTRUCTION EHPAD LOUISE DE LA VALLIERE	CE	4 290 000,00	4 290 000,00	30,00	T	V	(Livret A + 1.01)-Floor 0 sur Livret A			1,519	A-1	EUR	82 925,69	143 000,00	
M RET RICHELIEU	2001	P	TRAVAUX DE MISE EN SECURITE	CDC	419 234,80	123 699,62	4,58	T	F	Taux fixe à 5 %			5,000	A-1	EUR	5 640,17	23 714,51	
M RET-EHPAD DE LIGUEIL	2009	P	REHAB. EHPAD BALTHAZAR BESNARD	CDC	500 000,00	193 750,00	7,50	T	F	Taux fixe à 3,32 %			3,320	A-1	EUR	6 046,48	25 000,00	
MAISON RETRAITE BOURGUEIL	2017	P	FINANCT TRVX RECONS EHPAD	CDC	3 252 500,00	2 975 160,50	26,58	T	V	Livret A + 1.11			1,610	A-1	EUR	60 068,81	89 864,12	

Désignation du bénéficiaire	Année de mobilisation et d'amortissement de l'emprunt (1)		Objet de l'emprunt garanti	Organisme prêteur ou chef de file	Montant initial	Capital restant dû au 01/01/N	Durée résiduelle	Périodicité des remboursements (2)	Taux initial			Taux à la date de vote du budget (6)			Catégorie d'emprunt (7)	Indices ou devises pouvant modifier l'emprunt	Annuité garantie au cours de l'exercice	
	Année	Profil							Taux (3)	Index (4)	Taux actu-riel (5)	Taux (3)	Index (4)	Niveau de taux			En intérêts (8)	En capital
MAISON RETRAITE BOURGUEIL	2017	P	FIN; TRVX RECONSTRUCTION EHPAD	CDC	514 500,00	475 619,95	26,56	T	F	Taux fixe à 2,55 %	F	Taux fixe à 2,55 %	2,550	A-1	EUR	11 896,14	12 617,48	
Maison de retraite Debroul-----	2013	C	RECONST.EHPAD DEBROU	CREDIT AGRICOLE	5 342 000,00	3 057 339,44	23,21	S	V	(Livret A + 1.11)-Floor 0 sur Livret A	V	(Livret A + 1.11)-Floor 0 sur Livret A	1,640	A-1	EUR	56 759,84	178 086,66	
<b>Total des emprunts autres que ceux contractés par des collectivités ou des EP (hors logements sociaux)</b>					<b>12 511 148,95</b>	<b>8 485 617,97</b>										<b>160 093,85</b>	<b>389 569,46</b>	
ADAPEI 37	2013	P	CONST.FOYER 24 PLACES LA BELLANGERIE	CDC	858 289,25	643 716,94	26,00	T	V	Livret A + 1.07	V	Livret A + 1.07	1,570	A-1	EUR	11 453,74	24 522,56	
ADAPEI 37	2013	P	CONST.FOYER 24 PLACES LA BELLANGERIE	CDC	1 268 662,00	978 682,16	26,75	T	F	Taux fixe à 3,75 %	F	Taux fixe à 3,75 %	3,750	A-1	EUR	35 692,77	36 247,48	
ADMIR LES MAISONNEES	2005	P	CREATION FOYER MEDICALISE LES MAISONNEES	GRAM Centre Ouest	125 000,00	25 000,00	3,83	A	F	Taux fixe à 0 %	F	Taux fixe à 0 %	0,000	A-1	EUR	0,00	6 250,00	
ASS. ADULTES+ JEUNES HANDICAPE(AP,JH)	2007	P	ACQ+AMEL. FOYER LES GRANDES REUILLES	CDC	1 100 000,00	330 000,00	5,92	T	V	Livret A + 0.8	V	Livret A + 0.8	1,300	A-1	EUR	5 337,23	55 000,00	
ASSOC. ANAIS ESPOIR ET VIE	2018	P		CDC	1 537 486,80	1 400 915,40	17,58	T	V	Livret A + 1.13	V	Livret A + 1.13	1,640	A-1	EUR	28 488,46	50 288,35	
Ass. Départementale pour la Sauvegarde de l'Enfance 37	2020	P	CHÂTEAU DE L'AUBERDIERE -JOUE LES TOURS	CREDIT AGRICOLE	500 000,00	11 219,06	20,46	X	F	Taux fixe à 0,78 %	F	Taux fixe à 0,78 %	0,783	A-1	EUR	2 254,49	11 573,17	
Ass. Départementale pour la Sauvegarde de l'Enfance 37	2020	P	REAMENAGEMENT LOCALX -EXTENSION PARKING	CREDIT AGRICOLE	200 000,00	15 687,63	20,62	X	F	Taux fixe à 0,78 %	F	Taux fixe à 0,78 %	0,783	A-1	EUR	696,73	3 084,16	
FONDATION VERDIER	2006	P	ACQ.2 PROPRIETES POUR ACCUEIL ENFANTS	CDC	611 300,00	293 258,45	9,92	A	V	Livret A + 1	V	Livret A + 1	1,500	A-1	EUR	4 398,88	27 400,36	
FONDATION VERDIER	2008	P	ACQ.3E LIEU DE VIE + TX AUTRES SITES	CDC	900 000,00	487 069,11	11,67	A	V	Livret A + 0.6	V	Livret A + 0.6	1,100	A-1	EUR	5 357,76	38 191,64	
FONDATION VERDIER	2004	P	TX RESTR.MAISON ENFANTS	CIL INTERLOGEMENT	135 000,00	22 001,71	2,58	A	F	Taux fixe à 1 %	F	Taux fixe à 1 %	1,000	A-1	EUR	220,02	7 261,05	

Désignation du bénéficiaire	Année de mobilisation et d'amortissement de l'emprunt (1)		Objet de l'emprunt garanti	Organisme prêteur ou chef de file	Montant initial	Capital restant dû au 01/01/N	Durée résiduelle	Périodicité des remboursements (2)	Taux initial			Taux à la date de vote du budget (6)			Catégorie d'emprunt (7)	Indices ou devises pouvant modifier l'emprunt	Annuité garantie au cours de l'exercice	
	Année	Profil							Taux (3)	Index (4)	Taux actuariel (5)	Taux (3)	Index (4)	Niveau de taux			En intérêts (8)	En capital
J.C.L.T.	2013	P	DELOC.2 UNITES VIES ORFRAISIERE	CDC	2 598 249,47	2 148 879,26	31,17	T	V	Livret A + 0.6	0.582	V	Livret A + 0.6	1,100	EUR	32 732,03	57 994,91	
MUTUALITE FRANCAISE INDRRE-ET-LOIRE	2011	P	CONST.NOUVEAU BATIMENT EHPAD LA VASSELIERE	Crédit Foncier	1 566 214,89	1 141 237,31	20,00	T	V	Livret A + 1.15	3,444	V	Livret A + 1.15	1,660	EUR	23 723,88	45 468,80	
SCALIS	2017	P	CONST. 18 LOGTS RUE COLLAS MONTS	CDC	816 776,47	724 715,10	30,33	A	V	Livret A + 0.6	1,350	V	Livret A + 0.6	1,100	EUR	7 971,87	19 745,19	
SCALIS	2017	P	CONST;18 LOGTS RUE COLLAS MONTS	CDC	132 970,69	122 035,76	40,33	A	V	Livret A + 0.6	1,350	V	Livret A + 0.6	1,100	EUR	1 342,39	2 371,64	
SCALIS	2017	P	CONST. 4 LOGTS RUE COLLAS MONTS	CDC	138 246,07	120 494,81	30,33	A	V	Livret A + (-0.2)	0,550	V	Livret A + (-0.2)	0,300	EUR	361,48	3 714,81	
SCALIS	2017	P	CONST 4 LOGTS RUE COLLAS MONTS	CDC	22 953,31	20 705,27	40,33	A	V	Livret A + (-0.2)	0,550	V	Livret A + (-0.2)	0,300	EUR	62,12	475,34	
<b>Total des emprunts contractés pour des opérations de logement social</b>					<b>475 805 323,96</b>	<b>337 043 266,97</b>										<b>4 001 036,89</b>	<b>19 109 468,93</b>	
CDC HABITAT SOCIAL SOCIETE ANONYME D'HABITATIONS A	2021	P		CDC	29 250,00	29 250,00	38,50	A	F	Taux fixe à 1,1 %	1,100	F	Taux fixe à 1,1 %	1,100	EUR	321,75	0,00	
CDC HABITAT SOCIAL SOCIETE ANONYME D'HABITATIONS A	2021	P		CDC	48 848,00	48 497,28	58,50	A	V	Livret A + 0.43	0,930	V	Livret A + 0.43	0,930	EUR	451,02	362,04	
CDC HABITAT SOCIAL SOCIETE ANONYME D'HABITATIONS A	2021	P		CDC	58 919,00	58 919,00	38,50	A	V	Livret A + (-0.2)	0,300	V	Livret A + (-0.2)	0,300	EUR	176,76	0,00	
CDC HABITAT SOCIAL SOCIETE ANONYME D'HABITATIONS A	2021	P		CDC	175 617,50	174 356,58	58,50	A	V	Livret A + 0.43	0,930	V	Livret A + 0.43	0,930	EUR	1 621,52	1 301,59	
CDC HABITAT SOCIAL SOCIETE ANONYME D'HABITATIONS A	2021	P		CDC	202 092,00	202 092,00	38,50	A	V	Inflation Livret A + 0.41	0,314	V	Inflation Livret A + 0.41	0,112	EUR	222,30	0,00	
E.S.H.TOURAINE LOGEMENT	1977	P	CONST.61 LOG.RABATERIE	CDC	68 861,22	1 977,27	0,07	A	F	Taux fixe à 1 %	1,000	F	Taux fixe à 1 %	1,000	EUR	19,77	1 977,27	



Désignation du bénéficiaire	Année de mobilisation et d'amortissement de l'emprunt (1)		Objet de l'emprunt garanti	Organisme prêteur ou chef de file	Montant initial	Capital restant dû au 01/01/N	Durée résiduelle	Périodicité des remboursements (2)	Taux initial				Taux à la date de vote du budget (6)			Catégorie d'emprunt (7)	Indices ou devises pouvant modifier l'emprunt	Annuité garantie au cours de l'exercice	
	Année	Profil							Taux (3)	Index (4)	Taux actu-riel (5)	Taux (3)	Index (4)	Niveau de taux	En intérêts (8)			En capital	
E.S.H.TOURAINE LOGEMENT	1978	P	CONST.13 LOG.PETITES LANDES	CDC	26 983,48	1 599,75	1,57	A	F	Taux fixe à 1,2 %	1,200	F	Taux fixe à 1,2 %	1,200	A-1	EUR	19,20	795,12	
E.S.H.TOURAINE LOGEMENT	1989	P	CONST.12 LOG.LES RIBELLERIES	CDC	555 005,89	139 057,57	5,00	A	V	Livret A + 1,2	5,800	V	Livret A + 1,2	1,700	A-1	EUR	2 363,98	22 133,05	
E.S.H.TOURAINE LOGEMENT	1989	P	CONST.56 LOG.CENTRE-29TR.	CDC	2 697 158,50	675 777,23	5,00	A	V	Livret A + 1,2	5,800	V	Livret A + 1,2	1,700	A-1	EUR	11 488,21	107 559,89	
E.S.H.TOURAINE LOGEMENT	1989	P	CONST.7 LOG.POMMELIERE II	CDC	351 806,60	87 713,47	5,08	A	V	Livret A + 1,2	5,800	V	Livret A + 1,2	1,700	A-1	EUR	1 491,13	14 483,02	
E.S.H.TOURAINE LOGEMENT	1989	P	CONST.10 LOG.TERRES ROUGES II	CDC	490 458,98	122 885,26	5,00	A	V	Livret A + 1,2	5,800	V	Livret A + 1,2	1,700	A-1	EUR	2 089,05	19 559,01	
E.S.H.TOURAINE LOGEMENT	1989	P	CONST.22 LOG.CENTRE	CDC	1 097 693,90	275 824,07	5,75	A	V	Livret A + 1,2	5,800	V	Livret A + 1,2	1,700	A-1	EUR	4 689,01	45 543,35	
E.S.H.TOURAINE LOGEMENT	1989	P	CONST.13 LOG.BRETONNIERES III	CDC	700 167,85	113 840,52	5,75	A	V	Livret A + 1,2	5,800	V	Livret A + 1,2	1,700	A-1	EUR	1 935,29	18 797,05	
E.S.H.TOURAINE LOGEMENT	1991	P	CONST.38 LOG.RUE DU 8 MAI	CDC	1 391 362,43	312 334,43	5,83	A	V	Livret A + 1,2	5,800	V	Livret A + 1,2	1,700	A-1	EUR	5 309,69	51 571,84	
E.S.H.TOURAINE LOGEMENT	1991	P	CONST.3 LOG.BRETONNIERES II	CDC	174 056,25	25 282,08	5,83	A	V	Livret A + 1,2	5,800	V	Livret A + 1,2	1,700	A-1	EUR	429,80	4 174,51	
E.S.H.TOURAINE LOGEMENT	1992	P	RACHAT 1 LOG.15 RUE 11 NOVEMB	CDC	67 489,18	3 752,80	0,83	A	F	Taux fixe à 5,8 %	5,800	F	Taux fixe à 5,8 %	5,800	A-1	EUR	623,46	3 752,80	
E.S.H.TOURAINE LOGEMENT	1992	P	RACHAT 1 LOG.18 RUE PTE HERAU	CDC	69 516,75	3 865,55	0,83	A	F	Taux fixe à 5,8 %	5,800	F	Taux fixe à 5,8 %	5,800	A-1	EUR	642,20	3 865,55	
E.S.H.TOURAINE LOGEMENT	1992	P	RACHAT 1 LOG.7 RUE J.MOULIN	CDC	64 983,68	3 613,51	0,83	A	F	Taux fixe à 5,8 %	5,800	F	Taux fixe à 5,8 %	5,800	A-1	EUR	600,32	3 613,51	
E.S.H.TOURAINE LOGEMENT	1992	P	RACHAT 1 LOG.21 AV.VERRERIE	CDC	55 323,75	3 076,36	0,92	A	F	Taux fixe à 5,8 %	5,800	F	Taux fixe à 5,8 %	5,800	A-1	EUR	511,08	3 076,36	
E.S.H.TOURAINE LOGEMENT	1996	P	CONST.30 LOG.FOYER HANDICAPES	CDC	1 069 391,81	326 358,67	6,08	A	V	Livret A + 1,3	5,800	V	Livret A + 1,3	1,800	A-1	EUR	5 806,34	47 024,53	
E.S.H.TOURAINE LOGEMENT	1995	P	CONST.25 LOG.FOYER OCCUPATION	CDC	1 061 654,95	280 666,00	5,83	A	V	Livret A + 1,3	5,800	V	Livret A + 1,3	1,800	A-1	EUR	4 919,89	47 086,99	
E.S.H.TOURAINE LOGEMENT	1997	P	CONST.15 LOG.VICARIAT 10TR.	CDC	143 854,25	58 923,24	11,33	A	V	Livret A + 1,2	4,800	V	Livret A + 1,2	1,700	A-1	EUR	1 001,70	4 832,87	
E.S.H.TOURAINE LOGEMENT	1997	P	CONST.MAFFA 19 LOG+4 LOG.FAMI	CDC	165 667,69	56 469,61	7,00	A	V	Livret A + 1,3	4,800	V	Livret A + 1,3	1,800	A-1	EUR	1 016,45	7 131,69	
E.S.H.TOURAINE LOGEMENT	1997	P	ACQ+AMEL.12 LOG.VALLIERES	CDC	244 721,83	95 564,64	11,75	A	V	Livret A + 0,8	4,300	V	Livret A + 0,8	1,300	A-1	EUR	1 242,34	7 994,31	
E.S.H.TOURAINE LOGEMENT	1997	P	CONST.23 LOG.RCE M.LAURENCIN	CDC	257 862,02	105 030,37	11,83	A	V	Livret A + 1,2	4,800	V	Livret A + 1,2	1,700	A-1	EUR	1 785,52	8 614,57	
E.S.H.TOURAINE LOGEMENT	1998	P	CONST.22 PAVILLONS LES ORMEAUX	CDC	596 417,91	186 026,05	12,33	A	V	Livret A + 1,2	4,800	V	Livret A + 1,2	1,700	A-1	EUR	3 162,44	14 075,79	

Désignation du bénéficiaire	Année de mobilisation et d'amortissement de l'emprunt (1)		Objet de l'emprunt garanti	Organisme prêteur ou chef de file	Montant initial	Capital restant dû au 01/01/N	Durée résiduelle	Périodicité des remboursements (2)	Taux initial			Taux à la date de vote du budget (6)			Catégorie d'emprunt (7)	Indices ou devises pouvant modifier l'emprunt	Annuité garantie au cours de l'exercice	
	Année	Profil							Taux (3)	Index (4)	Taux actuariel (5)	Taux (3)	Index (4)	Niveau de taux			En intérêts (8)	En capital
E.S.H.TOURAINE LOGEMENT	1998	P	CONST.13 LOG.LE VICARIAT	CDC	125 415,84	55 168,30	12,25	A	V	Livret A + 1.2	4,800	V	Livret A + 1.2	1,700	EUR	937,86	4 174,35	
E.S.H.TOURAINE LOGEMENT	1998	P	CONST.30 LOG.RES.M.LAURENCIN	CDC	348 803,05	152 323,92	12,42	A	V	Livret A + 1.2	4,800	V	Livret A + 1.2	1,700	EUR	2 589,51	11 525,69	
E.S.H.TOURAINE LOGEMENT	1997	P	ACQ+AMEL.1 MAISON+RUE EPAN	CDC	261 754,96	14 128,42	0,75	A	V	Livret A + 1.3	4,800	V	Livret A + 1.3	1,800	EUR	254,31	14 128,42	
E.S.H.TOURAINE LOGEMENT	1999	P	CONST.20 LOG.CROIX AUX JEAUX	CDC	675 181,46	315 571,57	13,00	A	V	Livret A + 1.2	4,300	V	Livret A + 1.2	1,700	EUR	5 364,72	22 162,39	
E.S.H.TOURAINE LOGEMENT	1998	P	CONST.30 LOG.RESIDENCE DU MAIL	CDC	362 892,99	157 700,04	12,83	A	V	Livret A + 1.2	4,300	V	Livret A + 1.2	1,700	EUR	2 680,90	11 932,48	
E.S.H.TOURAINE LOGEMENT	1998	P	CONST.9 LOG.RES. M. LAURENCIN	CDC	324 030,39	51 242,60	1,50	A	F	Taux fixe à 5.5 %	5,500	F	Taux fixe à 5.5 %	5,500	EUR	2 818,34	24 801,17	
E.S.H.TOURAINE LOGEMENT	1999	P	CONST.20 LOG.ZAC FONTAINE BLAN	CDC	221 166,94	102 144,61	13,58	A	V	Livret A + 1.2	3,550	V	Livret A + 1.2	1,700	EUR	1 736,46	7 173,55	
E.S.H.TOURAINE LOGEMENT	1999	P	ACQ+AMEL.1 MAISON RUE EPEND	CDC	23 096,03	3 587,22	2,08	A	V	Livret A + 1.3	4,300	V	Livret A + 1.3	1,800	EUR	64,57	1 198,14	
E.S.H.TOURAINE LOGEMENT	2000	P	CONST.1 LOG.15.PL.PIERRE BROSS	CDC	20 816,92	10 442,26	14,58	A	V	Livret A + 1.2	4,300	V	Livret A + 1.2	1,700	EUR	177,52	684,25	
E.S.H.TOURAINE LOGEMENT	2007	P	CONST. 2 LOG. RUE LOUISE MICHEL	CDC	85 608,25	52 731,45	17,83	A	V	Livret A + (-0.2)	2,800	V	Livret A + (-0.2)	0,300	EUR	158,19	2 855,53	
E.S.H.TOURAINE LOGEMENT	2007	P	REHAB. 13 LOG. LE PETIT GUE 1	CDC	86 477,00	6 613,19	0,67	A	V	Livret A + 0.45	3,450	V	Livret A + 0.45	0,950	EUR	62,83	6 613,19	
E.S.H.TOURAINE LOGEMENT	2007	P	REHAB. 2 LOG. LE PETIT GUE 2	CDC	13 683,50	1 042,62	0,50	A	V	Livret A + 0.45	3,200	V	Livret A + 0.45	0,950	EUR	9,90	1 042,62	
E.S.H.TOURAINE LOGEMENT	2007	P	REHAB. 24 LOG. LA CORNICHERIE	CDC	331 170,00	25 264,50	0,58	A	V	Livret A + 0.45	3,200	V	Livret A + 0.45	0,950	EUR	240,01	25 264,50	
E.S.H.TOURAINE LOGEMENT	2008	P	ACQ+AMEL.1 LOG.LE PRESBYTERE	CDC	20 878,00	13 371,05	18,75	A	V	Livret A + (-0.2)	3,800	V	Livret A + (-0.2)	0,300	EUR	40,11	684,93	
E.S.H.TOURAINE LOGEMENT	2009	P	CONST.1 LOG.CHARLES V	CDC	34 438,30	22 798,66	19,42	A	V	Livret A + (-0.2)	1,550	V	Livret A + (-0.2)	0,300	EUR	68,40	1 107,79	
E.S.H.TOURAINE LOGEMENT	2008	P	CONST.5 LOG.MAPPA LUMIERES D'AUTOMNE	CDC	206 406,85	139 185,83	18,92	A	V	Livret A + 0.8	4,800	V	Livret A + 0.8	1,300	EUR	1 809,42	6 505,34	
E.S.H.TOURAINE LOGEMENT	2009	P	ACQ+AMEL. 2 LOG. PLACE DE L'EGLISE	CDC	36 096,45	23 967,01	19,08	A	V	Livret A + (-0.2)	2,300	V	Livret A + (-0.2)	0,300	EUR	71,90	1 164,55	
E.S.H.TOURAINE LOGEMENT	2008	P	REHAB.6 LOG.LES VIGNES DE PEUBLANC II	CDC	27 289,50	4 065,20	1,58	A	V	Livret A + 0.45	3,950	V	Livret A + 0.45	0,950	EUR	38,62	2 022,99	
E.S.H.TOURAINE LOGEMENT	2008	P	REHAB.4 LOG.LES VIGNES DE PEUBLANC I	CDC	18 193,00	2 710,14	1,58	A	V	Livret A + 0.45	3,950	V	Livret A + 0.45	0,950	EUR	25,75	1 348,66	
E.S.H.TOURAINE LOGEMENT	2009	P	CONST.1 LOG.ZAC DES HAUTES VARENNES	CDC	39 852,80	26 383,12	19,33	A	V	Livret A + (-0.2)	1,550	V	Livret A + (-0.2)	0,300	EUR	79,15	1 281,96	

Désignation du bénéficiaire	Année de mobilisation et profil d'amortissement de l'emprunt (1)		Objet de l'emprunt garanti	Organisme prêteur ou chef de file	Montant initial	Capital restant dû au 01/01/N	Durée résiduelle	Périodicité des remboursements (2)	Taux initial				Taux à la date de vote du budget (6)			Catégorie d'emprunt (7)	Indices ou devises pouvant modifier l'emprunt	Annuité garantie au cours de l'exercice	
	Année	Profil							Taux (3)	Index (4)	Taux actuariel (5)	Taux (3)	Index (4)	Niveau de taux	En intérêts (8)			En capital	
E.S.H.TOURAINE LOGEMENT	2009	P	CONST.2 LOG.LA GRANGE	CDC	80 813,20	52 258,17	19,25	A	V	Livret A + (-0,7)	1,800	V	Livret A + (-0,7)	-0,200	A-1	EUR	-104,52	2 612,91	
E.S.H.TOURAINE LOGEMENT	2009	P	CONST.1 LOG. LA LOGE 2	CDC	55 572,40	36 873,52	19,92	A	V	Livret A + (-0,2)	1,050	V	Livret A + (-0,2)	0,300	A-1	EUR	110,62	1 791,68	
E.S.H.TOURAINE LOGEMENT	2010	P	CONST.3 LOG.DOMAINE DE VARIDAINE	CDC	116 951,25	81 061,78	20,08	A	V	Livret A + (-0,2)	1,050	V	Livret A + (-0,2)	0,300	A-1	EUR	243,19	3 745,55	
E.S.H.TOURAINE LOGEMENT	2010	P	CONST.3 LOG.ZAC DES HAUTES VARENNES	CDC	170 281,15	118 026,06	20,50	A	V	Livret A + (-0,2)	1,050	V	Livret A + (-0,2)	0,300	A-1	EUR	354,08	5 453,53	
E.S.H.TOURAINE LOGEMENT	2010	P	CONST.2 LOG.LE CLOS DES VIGNES	CDC	90 271,35	63 093,24	20,17	A	V	Livret A + (-0,2)	1,050	V	Livret A + (-0,2)	0,300	A-1	EUR	189,28	2 915,30	
E.S.H.TOURAINE LOGEMENT	2010	P	CONST.1 LOG.LA BONNE DAME	CDC	61 779,90	42 821,16	20,08	A	V	Livret A + (-0,2)	1,050	V	Livret A + (-0,2)	0,300	A-1	EUR	128,46	1 978,60	
E.S.H.TOURAINE LOGEMENT	2010	P	CONST.3 LOG.LE HAUSSE PIED	CDC	182 233,95	122 015,06	20,25	A	V	Livret A + (-0,2)	1,050	V	Livret A + (-0,2)	0,300	A-1	EUR	366,05	6 406,10	
E.S.H.TOURAINE LOGEMENT	2010	P	CONST.2 LOG.LA RAIMBARDIERE	CDC	124 424,30	86 963,72	20,33	A	V	Livret A + (-0,2)	1,050	V	Livret A + (-0,2)	0,300	A-1	EUR	260,89	4 018,26	
E.S.H.TOURAINE LOGEMENT	2010	P	ACQ+AMEL.2 LOG.RUE DU MOULIN	CDC	81 176,55	54 352,06	20,33	A	V	Livret A + (-0,2)	1,050	V	Livret A + (-0,2)	0,300	A-1	EUR	163,06	2 853,62	
E.S.H.TOURAINE LOGEMENT	2010	P	ACQ+AMEL.1 LOG.RUE DU MOULIN	CDC	55 765,45	37 337,99	20,33	A	V	Livret A + (-0,2)	1,050	V	Livret A + (-0,2)	0,300	A-1	EUR	112,01	1 960,34	
E.S.H.TOURAINE LOGEMENT	2010	P	CONST.2 LOG.LES GUILLONNIERES	CDC	112 354,45	75 410,27	20,83	A	V	Livret A + (-0,2)	1,550	V	Livret A + (-0,2)	0,300	A-1	EUR	226,23	3 959,23	
E.S.H.TOURAINE LOGEMENT	2010	P	CONST.1 LOG.LE HAUT DE LA LANDE	CDC	58 704,75	41 036,63	20,75	A	V	Livret A + (-0,2)	1,550	V	Livret A + (-0,2)	0,300	A-1	EUR	123,11	1 896,15	
E.S.H.TOURAINE LOGEMENT	2010	P	ACQ+AMEL.2 LOG.LA GARE	CDC	90 789,40	63 464,88	20,75	A	V	Livret A + (-0,2)	1,550	V	Livret A + (-0,2)	0,300	A-1	EUR	190,39	2 932,47	
E.S.H.TOURAINE LOGEMENT	2010	P	CONST.5 LOG.MAPPA LUMIERE D'AUTOMNE	CDC	43 863,30	31 868,15	20,50	A	V	Livret A + 0,6	1,850	V	Livret A + 0,6	1,100	A-1	EUR	350,55	1 357,29	
E.S.H.TOURAINE LOGEMENT	2011	P	ACQ.1 LOG.LES ALLEES DU PEU	CDC	59 880,60	43 627,04	21,08	A	V	Livret A + (-0,2)	1,800	V	Livret A + (-0,2)	0,300	A-1	EUR	130,88	1 921,30	
E.S.H.TOURAINE LOGEMENT	2011	P	CONST.3 LOG.LE SAULE MICHAUD	CDC	141 476,40	103 452,82	21,00	A	V	Livret A + (-0,2)	1,550	V	Livret A + (-0,2)	0,300	A-1	EUR	310,36	4 555,98	
E.S.H.TOURAINE LOGEMENT	2011	P	CONST.1 LOG.IMPASSE DES CHEVALLERAIES	CDC	62 607,35	45 613,65	21,33	A	V	Livret A + (-0,2)	1,800	V	Livret A + (-0,2)	0,300	A-1	EUR	136,84	2 008,79	
E.S.H.TOURAINE LOGEMENT	2011	P	CONST.3 LOG.LA PIECE DU THE II	CDC	168 760,15	122 953,13	21,25	A	V	Livret A + (-0,2)	1,800	V	Livret A + (-0,2)	0,300	A-1	EUR	368,86	5 414,75	
E.S.H.TOURAINE LOGEMENT	2012	P	ACQ+AMEL.1 LOG.AVENUE DU 11 NOVEMBRE	CDC	31 180,50	23 326,82	22,33	A	V	Livret A + (-0,2)	2,050	V	Livret A + (-0,2)	0,300	A-1	EUR	69,98	981,14	
E.S.H.TOURAINE LOGEMENT	2012	P	CONST.1 LOG.AVENUE DU 11 NOVEMBRE	CDC	36 038,60	26 961,26	22,33	A	V	Livret A + (-0,2)	2,050	V	Livret A + (-0,2)	0,300	A-1	EUR	80,88	1 134,01	

Désignation du bénéficiaire	Année de mobilisation et profil d'amortissement de l'emprunt (1)		Objet de l'emprunt garanti	Organisme prêteur ou chef de file	Montant initial	Capital restant dû au 01/01/N	Durée résiduelle	Périodicité des remboursements (2)	Taux initial				Taux à la date de vote du budget (6)			Catégorie d'emprunt (7)	Indices ou devises pouvant modifier l'emprunt	Annuité garantie au cours de l'exercice	
	Année	Profil							Taux (3)	Index (4)	Taux actu-riel (5)	Taux (3)	Index (4)	Niveau de taux	En intérêts (8)			En capital	
E.S.H.TOURAINE LOGEMENT	2012	P	CONST.1 LOG.ZAC DES HAUTES VARENNES	CDC	66 560,00	49 723,26	22,42	A	V	Livret A + (-0,2)	2,050	V	Livret A + (-0,2)	0,300	A-1	EUR	149,17	2 091,39	
E.S.H.TOURAINE LOGEMENT	2012	P	CONST.2 LOG.LA MORANDIERE	CDC	130 599,95	97 563,95	22,42	A	V	Livret A + (-0,2)	2,050	V	Livret A + (-0,2)	0,300	A-1	EUR	292,69	4 103,60	
E.S.H.TOURAINE LOGEMENT	2012	P	ACQ+AMEL.8 LOG.LES MAISONNEES	CDC	305 163,30	254 321,24	30,00	A	V	Livret A + 0,6	2,850	V	Livret A + 0,6	1,100	A-1	EUR	2 797,53	6 929,09	
E.S.H.TOURAINE LOGEMENT	2012	P	CONST.7 LOG.26.CHEMIN DE LA RAMONERIE	CDC	639 168,40	532 679,04	30,00	A	V	Livret A + 0,6	2,850	V	Livret A + 0,6	1,100	A-1	EUR	5 859,47	14 513,08	
E.S.H.TOURAINE LOGEMENT	2013	P	CONST.1 LOG.LES COUDRAIES	CDC	91 243,75	67 117,79	23,42	A	V	Livret A + (-0,4)	0,850	V	Livret A + (-0,4)	0,100	A-1	EUR	67,12	3 187,35	
E.S.H.TOURAINE LOGEMENT	2012	P	CONST.2 LOG.ST SULPICE D94	CDC	108 606,55	80 774,90	22,58	A	V	Livret A + (-0,2)	2,050	V	Livret A + (-0,2)	0,300	A-1	EUR	242,32	3 397,45	
E.S.H.TOURAINE LOGEMENT	2012	P	CONST.1 LOG.RUE DU PRIEURE	CDC	69 055,35	51 359,13	22,58	A	V	Livret A + (-0,2)	2,050	V	Livret A + (-0,2)	0,300	A-1	EUR	154,08	2 160,20	
E.S.H.TOURAINE LOGEMENT	2012	P	CONST.1 LOG.RUE DU MONUMENT DE LA RESISTANCE	CDC	66 744,60	49 567,67	22,58	A	V	Livret A + (-0,2)	2,050	V	Livret A + (-0,2)	0,300	A-1	EUR	148,70	2 084,85	
E.S.H.TOURAINE LOGEMENT	2013	P	ACQ+AMEL.1 LOG.RUE DOROTHEE DE DINO II	CDC	25 277,20	19 559,23	23,00	A	V	Livret A + (-0,2)	2,050	V	Livret A + (-0,2)	0,300	A-1	EUR	58,68	787,20	
E.S.H.TOURAINE LOGEMENT	2012	P	CONST.2 LOG.LES PERRES	CDC	135 960,50	100 970,63	22,67	A	V	Livret A + (-0,2)	2,050	V	Livret A + (-0,2)	0,300	A-1	EUR	302,91	4 246,89	
E.S.H.TOURAINE LOGEMENT	2012	P	CONST.1 LOG.RUE BASSE	CDC	67 419,30	50 291,27	22,42	A	V	Livret A + (-0,2)	2,050	V	Livret A + (-0,2)	0,300	A-1	EUR	150,87	2 115,29	
E.S.H.TOURAINE LOGEMENT	2012	P	CONST.3 LOG.LE HAUT DU LIBERA	CDC	118 876,55	88 283,29	22,58	A	V	Livret A + (-0,2)	2,050	V	Livret A + (-0,2)	0,300	A-1	EUR	264,85	3 713,26	
E.S.H.TOURAINE LOGEMENT	2013	P	CONST.1 LOG.LE PUITTS DE LA ROCHE	CDC	61 010,95	47 209,63	23,00	A	V	Livret A + (-0,2)	2,050	V	Livret A + (-0,2)	0,300	A-1	EUR	141,63	1 900,05	
E.S.H.TOURAINE LOGEMENT	2013	P	ACQ+AMEL.1 LOGT LA GRANGE DU MOULIN	CDC	67 260,70	49 819,71	23,33	A	V	Livret A + (-0,2)	1,050	V	Livret A + (-0,2)	0,300	A-1	EUR	149,46	2 323,46	
E.S.H.TOURAINE LOGEMENT	2009	P	CONST.3 LOG. CHAMPVENT	CDC	10 068,50	5 885,28	19,42	A	V	Livret A + 0,6	2,350	V	Livret A + 0,6	1,100	A-1	EUR	64,74	348,60	
E.S.H.TOURAINE LOGEMENT	2009	P	CONST.6 LOG.LE CLOS DES VIGNES	CDC	20 137,00	11 938,11	19,67	A	V	Livret A + 0,6	1,850	V	Livret A + 0,6	1,100	A-1	EUR	131,32	683,24	
E.S.H.TOURAINE LOGEMENT	2009	P	CONST.13 LOG.ZAC DES HAUTES VARENNES	CDC	10 068,50	5 885,28	19,58	A	V	Livret A + 0,6	2,350	V	Livret A + 0,6	1,100	A-1	EUR	64,74	348,60	
E.S.H.TOURAINE LOGEMENT	2009	P	CONST.10 LOG.RUE DU MOULIN	CDC	20 137,00	11 938,11	19,83	A	V	Livret A + 0,6	1,850	V	Livret A + 0,6	1,100	A-1	EUR	131,32	683,24	
E.S.H.TOURAINE LOGEMENT	2013	P	CONST.12 LOG.RUE JEANNE HACHETTE	CDC	786 384,30	594 953,66	23,58	A	V	Livret A + 0,6	1,850	V	Livret A + 0,6	1,100	A-1	EUR	6 544,49	25 811,48	

Désignation du bénéficiaire	Année de mobilisation et d'amortissement de l'emprunt (1)		Objet de l'emprunt garanti	Organisme prêteur ou chef de file	Montant initial	Capital restant dû au 01/01/N	Durée résiduelle	Périodicité des remboursements (2)	Taux initial				Taux à la date de vote du budget (6)			Catégorie d'emprunt (7)	Indices ou devises pouvant modifier l'emprunt	Annuité garantie au cours de l'exercice	
	Année	Profil							Taux (3)	Index (4)	Taux actu-riel (5)	Taux (3)	Index (4)	Niveau de taux	En intérêts (8)			En capital	
E.S.H.TOURAINE LOGEMENT	2013	P	CONST.4 LOG.RUE JEANNE HACHETTE	CDC	212 022,20	162 815,17	23,75	A	V	Livret A + (-0,2)	1,050	V	Livret A + (-0,2)	0,300	EUR	488,45	6 552,84		
E.S.H.TOURAINE LOGEMENT	2014	P	CONST.1 LOG.LES PRES GATEAUX	CDC	70 218,20	56 018,42	24,33	A	V	Livret A + (-0,2)	1,050	V	Livret A + (-0,2)	0,300	EUR	168,05	2 161,10		
E.S.H.TOURAINE LOGEMENT	2014	P	ACQ+AMEL.1 LOG.RUE DU COMMERCE	CDC	34 627,45	27 624,82	24,25	A	V	Livret A + (-0,2)	1,050	V	Livret A + (-0,2)	0,300	EUR	82,87	1 065,73		
E.S.H.TOURAINE LOGEMENT	2014	P	CONST.2 LOG.RUE DE LA FORGETTERIE	CDC	136 630,65	109 000,09	24,25	A	V	Livret A + (-0,2)	1,050	V	Livret A + (-0,2)	0,300	EUR	327,00	4 205,08		
E.S.H.TOURAINE LOGEMENT	2013	P	CONST.1 LOG.LA VARENNE	CDC	76 335,35	55 698,19	24,50	A	V	Livret A + (-0,2)	1,050	V	Livret A + (-0,2)	0,300	EUR	167,09	2 148,76		
E.S.H.TOURAINE LOGEMENT	2014	P	CONST.1 LOG.LA CHARBONNERIE	CDC	84 074,25	54 801,06	24,33	A	V	Livret A + (-0,2)	1,050	V	Livret A + (-0,2)	0,300	EUR	164,40	2 114,15		
E.S.H.TOURAINE LOGEMENT	2014	P	CONST.2 LOG.LE PUITS BAS	CDC	170 116,70	123 318,63	24,58	A	V	Livret A + (-0,2)	0,800	V	Livret A + (-0,2)	0,300	EUR	369,96	4 757,47		
E.S.H.TOURAINE LOGEMENT	1995	P	CONST.LOG.LE ROND POINT	CIL INTERLOGEMENT	106 714,31	21 311,94	3,95	A	F	Taux fixe à 3,5 %	3,500	F	Taux fixe à 3,5 %	3,500	EUR	745,92	5 056,28		
E.S.H.TOURAINE LOGEMENT	1995	P	FINANC.12 LOG.RIVES ETANG	CIL INTERLOGEMENT	79 273,49	15 831,72	3,95	A	F	Taux fixe à 3,5 %	3,500	F	Taux fixe à 3,5 %	3,500	EUR	554,11	3 756,09		
E.S.H.TOURAINE LOGEMENT	1996	P	CONST.LOG.AV.DE LA GUERMIERE	CIL INTERLOGEMENT	27 440,75	6 736,41	4,52	A	F	Taux fixe à 3,5 %	3,500	F	Taux fixe à 3,5 %	3,500	EUR	235,77	1 256,22		
E.S.H.TOURAINE LOGEMENT	1996	P	FINANC.25 LOG.ZAC DU PRIEURE	CIL INTERLOGEMENT	128 057,17	31 436,68	4,76	A	F	Taux fixe à 3,5 %	3,500	F	Taux fixe à 3,5 %	3,500	EUR	1 100,28	5 862,36		
E.S.H.TOURAINE LOGEMENT	1996	P	FINANC.28 LOG.LE VICARIAT	CIL INTERLOGEMENT	21 342,85	5 239,44	4,76	A	F	Taux fixe à 3,5 %	3,500	F	Taux fixe à 3,5 %	3,500	EUR	183,38	977,06		
E.S.H.TOURAINE LOGEMENT	1996	P	FINANC.30 LOG.RCE M.LAURENCIN	CIL INTERLOGEMENT	12 805,70	3 143,66	4,95	A	F	Taux fixe à 3,5 %	3,500	F	Taux fixe à 3,5 %	3,500	EUR	110,03	586,23		
E.S.H.TOURAINE LOGEMENT	1996	P	FINANC.22 LOG.LES ORMEAUX	CIL INTERLOGEMENT	26 678,58	6 549,31	4,97	A	F	Taux fixe à 3,5 %	3,500	F	Taux fixe à 3,5 %	3,500	EUR	229,23	1 221,32		
E.S.H.TOURAINE LOGEMENT	1996	P	FINANC.30 LOG.MARIE LAURENCIN	CIL INTERLOGEMENT	12 805,70	3 143,66	4,95	A	F	Taux fixe à 3,5 %	3,500	F	Taux fixe à 3,5 %	3,500	EUR	110,03	586,23		
E.S.H.TOURAINE LOGEMENT	1997	P	FINANC.30 LOG.RCE DU MAIL-1YTR	CIL INTERLOGEMENT	15 244,90	3 812,80	5,97	A	F	Taux fixe à 2 %	2,000	F	Taux fixe à 2 %	2,000	EUR	76,26	604,43		
E.S.H.TOURAINE LOGEMENT	1997	P	FINANC.6 LOG.LES FONTENELLES	CIL INTERLOGEMENT	22 867,25	5 719,18	5,98	A	F	Taux fixe à 2 %	2,000	F	Taux fixe à 2 %	2,000	EUR	114,38	906,64		
E.S.H.TOURAINE LOGEMENT	1997	P	FINANC.9 LOG.RES. M. LAURENCIN	CIL INTERLOGEMENT	68 602,06	17 157,61	5,98	A	F	Taux fixe à 2 %	2,000	F	Taux fixe à 2 %	2,000	EUR	343,15	2 719,92		
E.S.H.TOURAINE LOGEMENT	1998	P	FINANC.30 LOG.RCE DU MAIL	GREIC	64 028,50	5 728,58	2,00	A	F	Taux fixe à 1 %	1,000	F	Taux fixe à 1 %	1,000	EUR	57,29	2 850,04		
E.S.H.TOURAINE LOGEMENT	1998	P	FINANC.30 LOG.RESIDENCE MAIL	CIL INTERLOGEMENT	64 028,50	16 692,54	6,86	A	F	Taux fixe à 1 %	1,000	F	Taux fixe à 1 %	1,000	EUR	166,93	2 314,06		

Désignation du bénéficiaire	Année de mobilisation et d'amortissement de l'emprunt (1)		Objet de l'emprunt garanti	Organisme prêteur ou chef de file	Montant initial	Capital restant dû au 01/01/N	Durée résiduelle	Périodicité des remboursements (2)	Taux initial			Taux à la date de vote du budget (6)			Catégorie d'emprunt (7)	Indices ou devises pouvant modifier l'emprunt	Annuité garantie au cours de l'exercice	
	Année	Profil							Taux (3)	Index (4)	Taux actuariel (5)	Taux (3)	Index (4)	Niveau de taux			En intérêts (8)	En capital
E.S.H.TOURAINE LOGEMENT	1998	P	FINANC.1 MAISON RUE DE L'EPAND	CIL INTERLOGEMENT	24 391,84	2 425,71	1,52	A	F	Taux fixe à 2 %	2,000	F	Taux fixe à 2 %	2,000	A-1	EUR	48,51	1 200,85
E.S.H.TOURAINE LOGEMENT	1998	P	FINANC.38 LOG.PIECE GDE FERME	CIL INTERLOGEMENT	53 357,16	13 910,47	6,86	A	F	Taux fixe à 1 %	1,000	F	Taux fixe à 1 %	1,000	A-1	EUR	139,11	1 928,38
E.S.H.TOURAINE LOGEMENT	1998	P	FINANC.15 LOG.LES BOURGETTIERE	CIL INTERLOGEMENT	38 112,24	9 936,05	6,95	A	F	Taux fixe à 1 %	1,000	F	Taux fixe à 1 %	1,000	A-1	EUR	99,36	1 377,42
E.S.H.TOURAINE LOGEMENT	1998	P	FINANC.38 LOG.GRANDE PIECE	GREIC	22 867,36	2 045,93	2,00	A	F	Taux fixe à 1 %	1,000	F	Taux fixe à 1 %	1,000	A-1	EUR	20,46	1 017,87
E.S.H.TOURAINE LOGEMENT	1998	P	FINANC.7 LOG.15,PL.P.BROSSE	GREIC	54 881,64	4 910,22	2,00	A	F	Taux fixe à 1 %	1,000	F	Taux fixe à 1 %	1,000	A-1	EUR	49,10	2 442,89
E.S.H.TOURAINE LOGEMENT	1999	P	CONST.1 LOG.RTE CHAT.RENAULT	CIL INTERLOGEMENT	7 622,44	2 259,96	7,93	A	F	Taux fixe à 1 %	1,000	F	Taux fixe à 1 %	1,000	A-1	EUR	22,60	272,76
E.S.H.TOURAINE LOGEMENT	1999	P	CONST.4 LOG.CHAMP DE FOIRE	GREIC	7 622,44	1 017,91	3,00	A	F	Taux fixe à 1 %	1,000	F	Taux fixe à 1 %	1,000	A-1	EUR	10,18	335,93
E.S.H.TOURAINE LOGEMENT	1999	P	CONST.1 LOG.CENTRE BOURG	CIL INTERLOGEMENT	7 622,44	2 259,96	7,96	A	F	Taux fixe à 1 %	1,000	F	Taux fixe à 1 %	1,000	A-1	EUR	22,60	272,76
E.S.H.TOURAINE LOGEMENT	1999	P	CONST.2 LOG.LES FONTAINES	CIL INTERLOGEMENT	15 244,90	4 519,93	7,96	A	F	Taux fixe à 1 %	1,000	F	Taux fixe à 1 %	1,000	A-1	EUR	46,20	545,51
E.S.H.TOURAINE LOGEMENT	1999	P	CONST.14 LOG.LA GUERMIERE	GREIC	15 244,90	2 251,88	3,00	A	F	Taux fixe à 2 %	2,000	F	Taux fixe à 2 %	2,000	A-1	EUR	45,04	735,81
E.S.H.TOURAINE LOGEMENT	1999	P	CONST.10 LOG.CLOS DE LA MORANDIERE	CIL INTERLOGEMENT	87 200,84	25 854,01	7,93	A	F	Taux fixe à 1 %	1,000	F	Taux fixe à 1 %	1,000	A-1	EUR	258,54	3 120,33
E.S.H.TOURAINE LOGEMENT	2001	P	CONST.20 LOG.RESIDENCE RABELAIS	CIL INTERLOGEMENT	118 910,36	118 910,35	18,97	A	F	Taux fixe à 1,25 %	1,250	F	Taux fixe à 1,25 %	1,250	A-1	EUR	1 486,38	0,00
E.S.H.TOURAINE LOGEMENT	2001	P	CONST.4 LOG.LA LOGE	CIL INTERLOGEMENT	23 782,20	23 782,20	18,97	A	F	Taux fixe à 1,25 %	1,250	F	Taux fixe à 1,25 %	1,250	A-1	EUR	297,28	0,00
E.S.H.TOURAINE LOGEMENT	2001	P	CONST.20 LOG.LA CROIX SAINT-PAUL	CIL INTERLOGEMENT	29 727,09	10 909,70	9,97	A	F	Taux fixe à 1 %	1,000	F	Taux fixe à 1 %	1,000	A-1	EUR	109,10	1 042,77
E.S.H.TOURAINE LOGEMENT	2001	P	CONST.20 LOG.RESIDENCE RABELAIS	CIL INTERLOGEMENT	49 545,60	18 183,00	9,97	A	F	Taux fixe à 1 %	1,000	F	Taux fixe à 1 %	1,000	A-1	EUR	181,83	1 737,97
E.S.H.TOURAINE LOGEMENT	2001	P	CONST.12 LOG.LA NIQUETIERE	CIL INTERLOGEMENT	19 817,84	7 273,05	9,97	A	F	Taux fixe à 1 %	1,000	F	Taux fixe à 1 %	1,000	A-1	EUR	72,73	695,17
E.S.H.TOURAINE LOGEMENT	2001	P	CONST.8 LOG.LES VERGERS	CIL INTERLOGEMENT	19 817,84	7 273,05	9,97	A	F	Taux fixe à 1 %	1,000	F	Taux fixe à 1 %	1,000	A-1	EUR	72,73	695,17
E.S.H.TOURAINE LOGEMENT	2001	P	CONST.4 LOG.LA LOGE	CIL INTERLOGEMENT	9 908,60	3 636,41	9,97	A	F	Taux fixe à 1 %	1,000	F	Taux fixe à 1 %	1,000	A-1	EUR	36,36	347,58
E.S.H.TOURAINE LOGEMENT	2001	P	CONST.5 LOG.LE BOURG	CIL INTERLOGEMENT	19 817,84	7 610,14	9,97	A	F	Taux fixe à 1,5 %	1,500	F	Taux fixe à 1,5 %	1,500	A-1	EUR	114,15	711,05
E.S.H.TOURAINE LOGEMENT	2002	P	CONST.3 LOG.LES VIGNES DE PEULBLANC	CIL INTERLOGEMENT	45 734,50	19 178,91	10,15	A	F	Taux fixe à 1,5 %	1,500	F	Taux fixe à 1,5 %	1,500	A-1	EUR	287,69	1 616,66

Désignation du bénéficiaire	Année de mobilisation et d'amortissement de l'emprunt (1)		Objet de l'emprunt garanti	Organisme prêteur ou chef de file	Montant initial	Capital restant dû au 01/01/N	Durée résiduelle	Périodicité des remboursements (2)	Taux initial				Taux à la date de vote du budget (6)			Catégorie d'emprunt (7)	Indices ou devises pouvant modifier l'emprunt	Annuité garantie au cours de l'exercice	
	Année	Profil							Taux (3)	Index (4)	Taux actuariel (5)	Taux (3)	Index (4)	Niveau de taux	En intérêts (8)			En capital	
E.S.H.TOURAINE LOGEMENT	2002	P	CONST.14 LOG.LA PIECE DE LA GRANDE FERME 2° TR.	CIL INTERLOGEMENT	45 734,50	19 178,91	10,15	A	F	Taux fixe à 1,5 %	1,500	F	Taux fixe à 1,5 %	1,500	A-1	EUR	287,69	1 616,66	
E.S.H.TOURAINE LOGEMENT	2001	P	CONST.14 LOG.LEONARD DE VINCI II	CIL INTERLOGEMENT	40 246,36	14 770,22	9,97	A	F	Taux fixe à 1 %	1,000	F	Taux fixe à 1 %	1,000	A-1	EUR	147,70	1 411,77	
E.S.H.TOURAINE LOGEMENT	2002	P	ACQ+AME.20 LOG.151.RUE DE CHANTEPIE	CIL INTERLOGEMENT	29 678,00	12 445,56	10,82	A	F	Taux fixe à 1,5 %	1,500	F	Taux fixe à 1,5 %	1,500	A-1	EUR	186,68	1 049,08	
E.S.H.TOURAINE LOGEMENT	2002	P	ACQ+AME.20 LOG.151.RUE DE CHANTEPIE	CIL INTERLOGEMENT	37 400,00	15 024,55	10,82	A	F	Taux fixe à 1 %	1,000	F	Taux fixe à 1 %	1,000	A-1	EUR	150,25	1 298,93	
E.S.H.TOURAINE LOGEMENT	2002	P	CONST.12 LOG.LES GRES	CIL INTERLOGEMENT	97 500,00	97 500,00	19,97	A	F	Taux fixe à 1,25 %	1,250	F	Taux fixe à 1,25 %	1,250	A-1	EUR	1 218,75	0,00	
E.S.H.TOURAINE LOGEMENT	2002	P	CONST.20 LOG.TERRASSES DE BELLEVEU	CIL INTERLOGEMENT	95 550,00	95 550,00	19,99	A	F	Taux fixe à 1,25 %	1,250	F	Taux fixe à 1,25 %	1,250	A-1	EUR	1 194,38	0,00	
E.S.H.TOURAINE LOGEMENT	2002	P	CONST.4 LOG.CLOS DE LA MADELEINE	CIL INTERLOGEMENT	22 516,64	22 516,65	19,99	A	F	Taux fixe à 1,25 %	1,250	F	Taux fixe à 1,25 %	1,250	A-1	EUR	281,46	0,00	
E.S.H.TOURAINE LOGEMENT	2002	P	CONST.12 LOG.LES GRES	CIL INTERLOGEMENT	59 475,00	23 892,66	10,97	A	F	Taux fixe à 1 %	1,000	F	Taux fixe à 1 %	1,000	A-1	EUR	238,93	2 065,62	
E.S.H.TOURAINE LOGEMENT	2003	P	FINANC.20 LOG.LES ORMES	CIL INTERLOGEMENT	74 750,00	74 750,00	20,97	A	F	Taux fixe à 1,25 %	1,250	F	Taux fixe à 1,25 %	1,250	A-1	EUR	934,38	0,00	
E.S.H.TOURAINE LOGEMENT	2003	P	ACQ+AMEL.3 LOG.LA TAILLERIE	CIL INTERLOGEMENT	15 600,00	15 600,00	20,97	A	F	Taux fixe à 1,25 %	1,250	F	Taux fixe à 1,25 %	1,250	A-1	EUR	195,00	0,00	
E.S.H.TOURAINE LOGEMENT	2003	P	CONST.12 LOG.LA PIECE DE THE	CIL INTERLOGEMENT	73 775,00	73 775,00	20,97	A	F	Taux fixe à 1,25 %	1,250	F	Taux fixe à 1,25 %	1,250	A-1	EUR	922,19	0,00	
E.S.H.TOURAINE LOGEMENT	2003	P	FINANC.6 LOG.RUE DE LA GANGNERIE	CIL INTERLOGEMENT	39 000,00	39 000,00	20,97	A	F	Taux fixe à 1,25 %	1,250	F	Taux fixe à 1,25 %	1,250	A-1	EUR	487,50	0,00	
E.S.H.TOURAINE LOGEMENT	2003	P	FINANC.6 LOG.RUE DE LA GANGNERIE	CIL INTERLOGEMENT	19 825,00	8 645,94	11,97	A	F	Taux fixe à 1 %	1,000	F	Taux fixe à 1 %	1,000	A-1	EUR	86,46	681,72	
E.S.H.TOURAINE LOGEMENT	2003	P	CONST.12 LOG.LA PIECE DU THE	CIL INTERLOGEMENT	39 650,00	17 291,88	11,97	A	F	Taux fixe à 1 %	1,000	F	Taux fixe à 1 %	1,000	A-1	EUR	172,92	1 363,44	
E.S.H.TOURAINE LOGEMENT	2003	P	FINANC.20 LOG.LES ORMES	CIL INTERLOGEMENT	49 562,49	21 614,85	11,97	A	F	Taux fixe à 1 %	1,000	F	Taux fixe à 1 %	1,000	A-1	EUR	216,15	1 704,30	
E.S.H.TOURAINE LOGEMENT	2003	P	FINANC.8 LOG.MICHEL BLONDEAU	CIL INTERLOGEMENT	3 965,00	1 800,82	11,97	A	F	Taux fixe à 1,5 %	1,500	F	Taux fixe à 1,5 %	1,500	A-1	EUR	27,01	138,09	
E.S.H.TOURAINE LOGEMENT	2003	P	FINANC.8 LOG.MICHEL BLONDEAU	CIL INTERLOGEMENT	68 250,00	68 250,00	20,97	A	F	Taux fixe à 1,25 %	1,250	F	Taux fixe à 1,25 %	1,250	A-1	EUR	853,13	0,00	
E.S.H.TOURAINE LOGEMENT	2003	P	FINANC.8 LOG.MICHEL BLONDEAU	CIL INTERLOGEMENT	35 685,00	15 562,69	11,97	A	F	Taux fixe à 1 %	1,000	F	Taux fixe à 1 %	1,000	A-1	EUR	155,63	1 227,10	
E.S.H.TOURAINE LOGEMENT	2003	P	CONST.6 LOG.LA RIBOTERIE II	CIL INTERLOGEMENT	43 582,49	43 582,50	20,97	A	F	Taux fixe à 1,25 %	1,250	F	Taux fixe à 1,25 %	1,250	A-1	EUR	544,78	0,00	
E.S.H.TOURAINE LOGEMENT	2004	P	CONST.7 LOG.RCE MICHEL BLONDEAU	CIL INTERLOGEMENT	52 000,00	25 401,56	12,93	A	F	Taux fixe à 1,5 %	1,500	F	Taux fixe à 1,5 %	1,500	A-1	EUR	381,02	1 784,21	

Désignation du bénéficiaire	Année de mobilisation et d'amortissement de l'emprunt (1)		Objet de l'emprunt garanti	Organisme prêteur ou chef de file	Montant initial	Capital restant dû au 01/01/N	Durée résiduelle	Périodicité des remboursements (2)	Taux initial			Taux à la date de vote du budget (6)			Catégorie d'emprunt (7)	Indices ou devises pouvant modifier l'emprunt	Annuité garantie au cours de l'exercice	
	Année	Profil							Taux (3)	Index (4)	Taux actuariel (5)	Taux (3)	Index (4)	Niveau de taux			En intérêts (8)	En capital
E.S.H.TOURAINE LOGEMENT	2004	P	CONST.32 LOG.RCE ANNE DE BRETAGNE	CIL INTERLOGEMENT	29 250,00	10 567,93	7,99	A	F	Taux fixe à 1,5 %	1,500	F	Taux fixe à 1,5 %	1,500	A-1	EUR	158,52	1 253,19
E.S.H.TOURAINE LOGEMENT	2004	P	CONST.32 LOG.RCE ANNE DE BRETAGNE	CIL INTERLOGEMENT	100	35 004,36	7,99	A	F	Taux fixe à 1 %	1,000	F	Taux fixe à 1 %	1,000	A-1	EUR	350,04	4 224,69
E.S.H.TOURAINE LOGEMENT	2004	P	CONST.6 LOG.LES BALCONS DU CHER	CIL INTERLOGEMENT	15 816,00	7 725,98	12,96	A	F	Taux fixe à 1,5 %	1,500	F	Taux fixe à 1,5 %	1,500	A-1	EUR	115,89	542,68
E.S.H.TOURAINE LOGEMENT	2004	P	CONST.6 LOG.LES BALCONS DU CHER	CIL INTERLOGEMENT	61 904,00	61 904,05	21,96	A	F	Taux fixe à 1,25 %	1,250	F	Taux fixe à 1,25 %	1,250	A-1	EUR	773,80	0,00
E.S.H.TOURAINE LOGEMENT	2004	P	ACQ+AMEL.1 LOG.LES BALCONS DU CHER	CIL INTERLOGEMENT	17 665,04	17 665,05	21,96	A	F	Taux fixe à 1,25 %	1,250	F	Taux fixe à 1,25 %	1,250	A-1	EUR	220,81	0,00
E.S.H.TOURAINE LOGEMENT	2004	P	CONST.32 LOG.RCE ANNE DE BRETAGNE	CIL INTERLOGEMENT	144	144	21,96	A	F	Taux fixe à 1,25 %	1,250	F	Taux fixe à 1,25 %	1,250	A-1	EUR	1 811,88	0,00
E.S.H.TOURAINE LOGEMENT	2004	P	CONST.4 LOG.10, RUE JULES GAUTIER	CIL INTERLOGEMENT	9 165,00	4 477,02	12,96	A	F	Taux fixe à 1,5 %	1,500	F	Taux fixe à 1,5 %	1,500	A-1	EUR	67,16	314,47
E.S.H.TOURAINE LOGEMENT	2004	P	CONST.4 LOG.10, RUE JULES GAUTIER	CIL INTERLOGEMENT	22 425,00	22 425,00	21,97	A	F	Taux fixe à 1,25 %	1,250	F	Taux fixe à 1,25 %	1,250	A-1	EUR	280,31	0,00
E.S.H.TOURAINE LOGEMENT	2004	P	CONST.6 LOG.LES BALCONS DU CHER	CIL INTERLOGEMENT	33 280,00	15 646,91	12,96	A	F	Taux fixe à 1 %	1,000	F	Taux fixe à 1 %	1,000	A-1	EUR	156,47	1 133,07
E.S.H.TOURAINE LOGEMENT	2004	P	CONST.4 LOG.10, RUE JULES GAUTIER	CIL INTERLOGEMENT	16 835,00	7 915,14	12,97	A	F	Taux fixe à 1 %	1,000	F	Taux fixe à 1 %	1,000	A-1	EUR	79,15	573,17
E.S.H.TOURAINE LOGEMENT	2005	P	CONST.4 LOG.RUE DES MAILLIERIES	CIL INTERLOGEMENT	20 150,00	20 150,00	21,93	A	F	Taux fixe à 1,25 %	1,250	F	Taux fixe à 1,25 %	1,250	A-1	EUR	251,88	0,00
E.S.H.TOURAINE LOGEMENT	2006	P	CONST.3 LOG.ROUTE DES COTEAUX	CIL INTERLOGEMENT	13 000,00	7 222,82	14,71	A	F	Taux fixe à 1,5 %	1,500	F	Taux fixe à 1,5 %	1,500	A-1	EUR	108,34	432,97
E.S.H.TOURAINE LOGEMENT	2005	P	CONST.14 PAVILLONS LA PASQUERAIE	CIL INTERLOGEMENT	39 000,00	20 369,55	13,99	A	F	Taux fixe à 1,5 %	1,500	F	Taux fixe à 1,5 %	1,500	A-1	EUR	305,55	1 318,39
E.S.H.TOURAINE LOGEMENT	2006	P	CONST.14 PAVILLONS LA PASQUERAIE 2E TR	CIL INTERLOGEMENT	39 000,00	21 668,45	14,97	A	F	Taux fixe à 1,5 %	1,500	F	Taux fixe à 1,5 %	1,500	A-1	EUR	325,03	1 298,90
E.S.H.TOURAINE LOGEMENT	2008	P	CONST.5 LOG.LES JARDINS DE CLOUJET	CIL INTERLOGEMENT	18 157,75	2 580,44	1,43	A	F	Taux fixe à 1 %	1,000	F	Taux fixe à 1 %	1,000	A-1	EUR	25,80	1 283,80
E.S.H.TOURAINE LOGEMENT	2009	P	CONST.3 LOG.LES HAUTES VARENNES.1ERE TR.	CIL INTERLOGEMENT	13 000,00	8 483,71	17,19	A	F	Taux fixe à 1,5 %	1,500	F	Taux fixe à 1,5 %	1,500	A-1	EUR	127,26	414,05
E.S.H.TOURAINE LOGEMENT	2007	P	CONST.14 PAVILLONS LA PASQUERAIE	Crédit Foncier	1 023	697	15,75	A	V	Livret A + 1.5	4,500	V	Livret A + 1.5	2,000	A-1	EUR	13	31 325,85
E.S.H.TOURAINE LOGEMENT	2007	P	CONST.3 PAVILLONS ROUTE DES COTEAUX	Crédit Foncier	226	154	15,91	A	V	Livret A + 1.5	4,500	V	Livret A + 1.5	2,000	A-1	EUR	3 082,50	6 921,79
E.S.H.TOURAINE LOGEMENT	2007	P	CONST.14 PAVILLONS LA PASQUERAIE 2E TR.	Crédit Foncier	1 024	695	15,91	A	V	Livret A + 2.4	5,400	V	Livret A + 2.4	2,900	A-1	EUR	20	31 480,39
E.S.H.TOURAINE LOGEMENT	2009	P	CONST.3 LOG.ZAC DES HAUTES VARENNES	Crédit Foncier	200	153	17,75	A	V	Livret A + 1.13	2,380	V	Livret A + 1.13	1,630	A-1	EUR	2 495,42	5 376,20
					396,30	093,12												



Désignation du bénéficiaire	Année de mobilisation et d'amortissement de l'emprunt (1)		Objet de l'emprunt garanti	Organisme prêteur ou chef de file	Montant initial	Capital restant dû au 01/01/N	Durée résiduelle	Périodicité des remboursements (2)	Taux initial				Taux à la date de vote du budget (6)			Catégorie d'emprunt (7)	Indices ou devises pouvant modifier l'emprunt	Annuité garantie au cours de l'exercice	
	Année	Profil							Taux (3)	Index (4)	Taux actuariel (5)	Taux (3)	Index (4)	Niveau de taux	En intérêts (8)			En capital	
E.S.H.TOURAINE LOGEMENT	2010	P	CONST.3 LOG.LE NOYER VERT	CE LOIRE-CENTRE	215 729,80	146 388,96	13,98	A	V	Livret A + 0.3	2,050	V	Livret A + 0.3	0,800	A-1	EUR	1 171,11	7 953,66	
E.S.H.TOURAINE LOGEMENT	2010	P	CONST.5 LOG.ZAC DES HAUTES VARENNES	Crédit Foncier	471 756,35	343 345,40	18,50	A	V	Livret A + 1.15	2,400	V	Livret A + 1.15	1,650	A-1	EUR	5 665,20	13 801,57	
E.S.H.TOURAINE LOGEMENT	2010	P	CONST.11 LOG.LES HAUTS DE GATINELLE	CE LOIRE-CENTRE	1 043 006,90	745 792,26	18,48	A	V	Euribor 12M + 0.85	2,177	V	Euribor 12M + 0.85	0,377	A-1	EUR	2 812,88	31 203,97	
E.S.H.TOURAINE LOGEMENT	2012	P	CONST.10 LOG.LES ALLEES DU CHATEAU	CE LOIRE-CENTRE	792 140,05	578 123,41	20,09	T	V	Euribor 3M + 0.95	2,074	V	Euribor 3M + 0.95	0,378	A-1	EUR	2 756,09	24 056,52	
E.S.H.TOURAINE LOGEMENT	2014	P	CONST.17 LOG.RUE DES MARTYRS	CDC	481 275,08	248 609,79	6,17	A	V	Livret A + 1.2	2,450	V	Livret A + 1.2	1,700	A-1	EUR	4 226,37	35 134,67	
E.S.H.TOURAINE LOGEMENT	2014	P	CONST.32 LOG.RUE DU 8 MAI	CDC	588 485,23	303 990,76	6,17	A	V	Livret A + 1.2	2,450	V	Livret A + 1.2	1,700	A-1	EUR	5 167,84	42 961,37	
E.S.H.TOURAINE LOGEMENT	2013	P	CONST.8 LOG.HAMEAU VINERIE	CDC	240 567,69	116 982,21	6,42	A	V	Livret A + 1.2	2,450	V	Livret A + 1.2	1,700	A-1	EUR	1 988,70	16 532,46	
E.S.H.TOURAINE LOGEMENT	2013	P	CONST.6 LOG.GROS CHENE	CDC	243 340,88	118 330,75	6,42	A	V	Livret A + 1.2	2,450	V	Livret A + 1.2	1,700	A-1	EUR	2 011,62	16 723,05	
E.S.H.TOURAINE LOGEMENT	2013	P	CONST.17 LOG.BRETONNIERES II	CDC	387 995,79	121 486,65	6,75	A	V	Livret A + 1.2	2,450	V	Livret A + 1.2	1,700	A-1	EUR	2 085,27	17 169,05	
E.S.H.TOURAINE LOGEMENT	2013	P	CONST.8 LOG.LE VALLUM	CDC	207 164,38	78 041,67	6,75	A	V	Livret A + 1.2	2,450	V	Livret A + 1.2	1,700	A-1	EUR	1 326,71	11 029,20	
E.S.H.TOURAINE LOGEMENT	2013	P	CONST.8 LOG.LA GARENNE 2	CDC	226 745,63	117 493,62	7,58	A	V	Livret A + 1.2	2,450	V	Livret A + 1.2	1,700	A-1	EUR	1 997,39	14 510,20	
E.S.H.TOURAINE LOGEMENT	2013	P	CONST.8 LOG.HAMEAU VINERIE	CDC	190 237,63	98 576,11	7,58	A	V	Livret A + 1.2	2,450	V	Livret A + 1.2	1,700	A-1	EUR	1 675,79	12 173,93	
E.S.H.TOURAINE LOGEMENT	2013	P	CONST.9 LOG.RUE DE L'EGLISE	CDC	278 240,75	144 177,02	7,58	A	V	Livret A + 1.2	2,450	V	Livret A + 1.2	1,700	A-1	EUR	2 451,01	17 805,54	
E.S.H.TOURAINE LOGEMENT	2013	P	CONST.16 LOG.LE HAMEAU FONTENELLE	CDC	525 789,31	272 450,15	7,58	A	V	Livret A + 1.2	2,450	V	Livret A + 1.2	1,700	A-1	EUR	4 631,65	33 646,98	
E.S.H.TOURAINE LOGEMENT	2014	P	ACQ+AMEL.1 LOG.RUE BOBIN	CDC	16 612,24	8 581,30	6,17	A	V	Livret A + 1.2	2,450	V	Livret A + 1.2	1,700	A-1	EUR	145,88	1 212,75	
E.S.H.TOURAINE LOGEMENT	2014	P	ACQ+AMEL.1 LOG.LAIREAU BOBIN	CDC	18 681,23	9 650,07	6,17	A	V	Livret A + 1.2	2,450	V	Livret A + 1.2	1,700	A-1	EUR	164,05	1 363,79	
E.S.H.TOURAINE LOGEMENT	2014	P	ACQ+AMEL.1 LOG.PETITES LANDES	CDC	18 197,96	9 400,43	6,17	A	V	Livret A + 1.2	2,450	V	Livret A + 1.2	1,700	A-1	EUR	159,81	1 328,51	
E.S.H.TOURAINE LOGEMENT	2014	P	ACQ+AMEL.1 LOG.LES QUENETTES	CDC	16 461,22	8 503,29	6,17	A	V	Livret A + 1.2	2,450	V	Livret A + 1.2	1,700	A-1	EUR	144,56	1 201,72	
E.S.H.TOURAINE LOGEMENT	2013	P	CONST.8 LOG.LE VALLUM	CDC	231 583,10	120 000,25	7,83	A	V	Livret A + 1.2	2,450	V	Livret A + 1.2	1,700	A-1	EUR	2 040,00	14 819,76	
E.S.H.TOURAINE LOGEMENT	2013	P	CONST.22 LOG.RESID.M.PAGNOL	CDC	677 158,88	350 885,87	7,83	A	V	Livret A + 1.2	2,450	V	Livret A + 1.2	1,700	A-1	EUR	5 965,06	43 333,61	

Désignation du bénéficiaire	Année de mobilisation et d'amortissement de l'emprunt (1)		Objet de l'emprunt garanti	Organisme prêteur ou chef de file	Montant initial	Capital restant dû au 01/01/N	Durée résiduelle	Périodicité des remboursements (2)	Taux initial				Taux à la date de vote du budget (6)			Catégorie d'emprunt (7)	Indices ou devises pouvant modifier l'emprunt	Annuité garantie au cours de l'exercice	
	Année	Profil							Taux (3)	Index (4)	Taux actuariel (5)	Taux (3)	Index (4)	Niveau de taux	En intérêts (8)			En capital	
E.S.H.TOURAINE LOGEMENT	2013	P	CONST.10 LOG.RES.M.PAGNOL	CDC	254 836,68	132 049,65	7,83	A	V	Livret A + 1.2		V	Livret A + 1.2	1,700	A-1	EUR	2 244,84	16 307,84	
E.S.H.TOURAINE LOGEMENT	2013	P	CONST.8 LOG.LA GARENNE II	CDC	233 789,55	113 131,32	6,75	A	V	Livret A + 1.2		V	Livret A + 1.2	1,700	A-1	EUR	1 923,23	15 988,24	
E.S.H.TOURAINE LOGEMENT	2013	P	CONST.22 LOG.LE HAMEAU 2 <sup>o</sup> TR.	CDC	618 686,19	299 383,75	6,83	A	V	Livret A + 1.2		V	Livret A + 1.2	1,700	A-1	EUR	5 089,52	42 310,29	
E.S.H.TOURAINE LOGEMENT	2013	P	CONST.23 LOG.RES.PLAUDERE	CDC	764 891,10	421 480,76	8,25	A	V	Livret A + 1.2		V	Livret A + 1.2	1,700	A-1	EUR	7 165,17	46 214,60	
E.S.H.TOURAINE LOGEMENT	2013	P	CONST.17 LOG.RES.PONT BRESME	CDC	481 431,70	265 285,08	8,25	A	V	Livret A + 1.2		V	Livret A + 1.2	1,700	A-1	EUR	4 509,85	29 088,02	
E.S.H.TOURAINE LOGEMENT	2013	P	CONST.19 LOG.RES.BALLANAISE	CDC	620 257,23	341 782,61	8,25	A	V	Livret A + 1.2		V	Livret A + 1.2	1,700	A-1	EUR	5 810,30	37 475,84	
E.S.H.TOURAINE LOGEMENT	2013	P	CONST.5 LOG.AVENUE DU MAINE	CDC	169 097,59	88 051,65	7,33	A	V	Livret A + 1.2		V	Livret A + 1.2	1,700	A-1	EUR	1 496,88	10 874,18	
E.S.H.TOURAINE LOGEMENT	2013	P	CONST.20 LOG.LE HAMEAU	CDC	674 122,65	371 464,30	8,33	A	V	Livret A + 1.2		V	Livret A + 1.2	1,700	A-1	EUR	6 314,89	40 730,38	
E.S.H.TOURAINE LOGEMENT	2013	P	ACQ+AMEL.1 LOG.ROBERDIERE	CDC	10 255,62	1 191,43	0,50	A	V	Livret A + 1.2		V	Livret A + 1.2	1,700	A-1	EUR	20,25	1 191,43	
E.S.H.TOURAINE LOGEMENT	2013	P	ACQ+AMEL.1 LOG.PETITES BATES	CDC	22 372,98	11 649,94	7,50	A	V	Livret A + 1.2		V	Livret A + 1.2	1,700	A-1	EUR	198,05	1 438,74	
E.S.H.TOURAINE LOGEMENT	2013	P	CONST.7 LOG.HAMEAU VINERIE	CDC	199 315,37	109 829,49	8,50	A	V	Livret A + 1.2		V	Livret A + 1.2	1,700	A-1	EUR	1 867,10	12 042,60	
E.S.H.TOURAINE LOGEMENT	2013	P	CONST.23 LOG.LA PLAUDERIE 2	CDC	782 994,70	431 456,46	8,50	A	V	Livret A + 1.2		V	Livret A + 1.2	1,700	A-1	EUR	7 334,76	47 308,41	
E.S.H.TOURAINE LOGEMENT	2013	P	CONST.5 LOG.RES.BALLANAISE	CDC	178 718,19	98 479,75	8,50	A	V	Livret A + 1.2		V	Livret A + 1.2	1,700	A-1	EUR	1 674,16	10 798,12	
E.S.H.TOURAINE LOGEMENT	2013	P	CONST.5 LOG.CHEVALLERAI	CDC	155 348,38	85 184,41	8,58	A	V	Livret A + 1.2		V	Livret A + 1.2	1,700	A-1	EUR	1 448,13	9 340,32	
E.S.H.TOURAINE LOGEMENT	2013	P	CONST.2 LOG.RUE DES TILLEULS	CDC	53 226,56	29 186,47	8,58	A	V	Livret A + 1.2		V	Livret A + 1.2	1,700	A-1	EUR	496,17	3 200,24	
E.S.H.TOURAINE LOGEMENT	2013	P	ACQ+AMEL.1 LOG.RUE MANSARD	CDC	12 090,40	1 397,74	0,58	A	V	Livret A + 1.2		V	Livret A + 1.2	1,700	A-1	EUR	23,76	1 397,74	
E.S.H.TOURAINE LOGEMENT	2013	P	ACQ+AMEL.1 LOG.RUE MANSARD	CDC	30 558,59	15 834,68	7,58	A	V	Livret A + 1.2		V	Livret A + 1.2	1,700	A-1	EUR	269,19	1 955,55	
E.S.H.TOURAINE LOGEMENT	2013	P	ACQ+AMEL.1 LOG.LE REFLESSOIR	CDC	27 125,04	14 055,46	7,75	A	V	Livret A + 1.2		V	Livret A + 1.2	1,700	A-1	EUR	238,94	1 735,82	
E.S.H.TOURAINE LOGEMENT	2013	P	ACQ+AMEL.2 LOG.VIEUX BOURG	CDC	26 352,50	13 655,17	7,75	A	V	Livret A + 1.2		V	Livret A + 1.2	1,700	A-1	EUR	232,14	1 686,38	
E.S.H.TOURAINE LOGEMENT	2013	P	CONST.11 LOG.LA MOLIERE 1 <sup>o</sup> TR.	CDC	327 869,81	179 785,55	8,83	A	V	Livret A + 1.2		V	Livret A + 1.2	1,700	A-1	EUR	3 066,35	19 713,16	

Désignation du bénéficiaire	Année de mobilisation et d'amortissement de l'emprunt (1)		Objet de l'emprunt garanti	Organisme prêteur ou chef de file	Montant initial	Capital restant dû au 01/01/N	Durée résiduelle	Périodicité des remboursements (2)	Taux initial				Taux à la date de vote du budget (6)			Catégorie d'emprunt (7)	Indices ou devises pouvant modifier l'emprunt	Annuité garantie au cours de l'exercice	
	Année	Profil							Taux (3)	Index (4)	Taux actuariel (5)	Taux (3)	Index (4)	Niveau de taux	En intérêts (8)			En capital	
E.S.H.TOURAINE LOGEMENT	2013	P	CONST.9 PAVILLONS COUDRAIES	CDC	247 564,54	135 750,62	8,83	A	V	Livret A + 1.2	2,450	V	Livret A + 1.2	1,700	A-1	EUR	2 307,76	14 884,81	
E.S.H.TOURAINE LOGEMENT	2013	P	CONST.5 LOG.LA FRESNAIE	CDC	153 646,38	50 550,68	8,83	A	V	Livret A + 1.2	2,450	V	Livret A + 1.2	1,700	A-1	EUR	859,36	5 542,79	
E.S.H.TOURAINE LOGEMENT	2014	P	ACQ+AMEL.1 LOG.LA PALLE	CDC	13 950,46	3 218,66	1,00	A	V	Livret A + 1.2	2,450	V	Livret A + 1.2	1,700	A-1	EUR	54,72	1 605,88	
E.S.H.TOURAINE LOGEMENT	2014	P	ACQ+AMEL.1 LOG.GRAND ROMAIN	CDC	25 751,62	14 987,12	8,00	A	V	Livret A + 1.2	2,450	V	Livret A + 1.2	1,700	A-1	EUR	254,78	1 643,31	
E.S.H.TOURAINE LOGEMENT	2014	P	CONST.5 LOG.AV.DU MAINE II	CDC	197 547,92	120 171,08	9,00	A	V	Livret A + 1.2	2,450	V	Livret A + 1.2	1,700	A-1	EUR	2 042,91	11 846,78	
E.S.H.TOURAINE LOGEMENT	2014	P	CONST.5 LOG.LA PILONNIERE II	CDC	145 699,05	88 630,71	9,00	A	V	Livret A + 1.2	2,450	V	Livret A + 1.2	1,700	A-1	EUR	1 506,72	8 737,45	
E.S.H.TOURAINE LOGEMENT	2014	P	ACQ+AMEL.1 LOG.BOIS JOLI	CDC	22 570,44	13 103,51	8,17	A	V	Livret A + 1.2	2,450	V	Livret A + 1.2	1,700	A-1	EUR	222,76	1 436,78	
E.S.H.TOURAINE LOGEMENT	2013	P	ACQ+AMEL.6 LOG.LES GLYCINES	CDC	88 640,80	48 844,08	8,25	A	V	Livret A + 1.2	2,450	V	Livret A + 1.2	1,700	A-1	EUR	830,35	5 355,66	
E.S.H.TOURAINE LOGEMENT	2013	P	CONST.50 LOG.RESIDENCE MURIER	CDC	1 556 514,18	895 148,77	9,75	A	V	Livret A + 1.2	2,450	V	Livret A + 1.2	1,700	A-1	EUR	15 217,53	88 246,16	
E.S.H.TOURAINE LOGEMENT	2013	P	CONST.8 LOG.ST PIERRE 1øTRANC	CDC	284 350,86	143 088,51	9,58	A	V	Livret A + 1.2	2,450	V	Livret A + 1.2	1,700	A-1	EUR	2 432,50	14 106,05	
E.S.H.TOURAINE LOGEMENT	2013	P	CONST.8 LOG.LES COUDRAIES	CDC	224 820,98	129 294,18	9,58	A	V	Livret A + 1.2	2,450	V	Livret A + 1.2	1,700	A-1	EUR	2 198,00	12 746,17	
E.S.H.TOURAINE LOGEMENT	2013	P	CONST.11 LOG.LA MOLIERE 2øTR.	CDC	350 872,09	201 785,96	9,58	A	V	Livret A + 1.2	2,450	V	Livret A + 1.2	1,700	A-1	EUR	3 430,36	19 892,60	
E.S.H.TOURAINE LOGEMENT	2014	P	CONST.12 LOG.RIVES DE LETANG	CDC	421 623,30	265 688,79	10,08	A	V	Livret A + 1.2	2,450	V	Livret A + 1.2	1,700	A-1	EUR	4 516,37	23 788,50	
E.S.H.TOURAINE LOGEMENT	2014	P	CONST.4 LOG.LES GLYCINES	CDC	88 324,08	53 596,98	9,08	A	V	Livret A + 1.2	2,450	V	Livret A + 1.2	1,700	A-1	EUR	911,15	5 283,73	
E.S.H.TOURAINE LOGEMENT	2014	P	ACQ+AMEL.1 LOG.LE REFLESSOIR	CDC	15 824,43	4 914,35	2,17	A	V	Livret A + 1.2	2,450	V	Livret A + 1.2	1,700	A-1	EUR	83,54	1 631,33	
E.S.H.TOURAINE LOGEMENT	2014	P	ACQ+AMEL.1 LOG.GRANDS CHAMPS	CDC	11 931,63	3 705,42	2,17	A	V	Livret A + 1.2	2,450	V	Livret A + 1.2	1,700	A-1	EUR	62,99	1 230,02	
E.S.H.TOURAINE LOGEMENT	2013	P	CONST.24 LOG.RES.ROND POINT	CDC	899 672,51	541 524,39	10,25	A	V	Livret A + 1.2	2,450	V	Livret A + 1.2	1,700	A-1	EUR	9 205,91	48 489,15	
E.S.H.TOURAINE LOGEMENT	2013	P	CONST.2 LOG.LES PALUDS	CDC	85 789,28	51 637,66	10,25	A	V	Livret A + 1.2	2,450	V	Livret A + 1.2	1,700	A-1	EUR	877,84	4 623,74	
E.S.H.TOURAINE LOGEMENT	2013	P	CONST.2 LOG.LES SABLES	CDC	68 624,38	41 305,88	10,25	A	V	Livret A + 1.2	2,450	V	Livret A + 1.2	1,700	A-1	EUR	702,20	3 698,61	
E.S.H.TOURAINE LOGEMENT	2013	P	CONST.6 LOG.LES FONTAINES 1øT	CDC	225 928,89	129 931,33	9,67	A	V	Livret A + 1.2	2,450	V	Livret A + 1.2	1,700	A-1	EUR	2 208,83	12 808,98	

Désignation du bénéficiaire	Année de mobilisation et d'amortissement de l'emprunt (1)		Objet de l'emprunt garanti	Organisme prêteur ou chef de file	Montant initial	Capital restant dû au 01/01/N	Durée résiduelle	Périodicité des remboursements (2)	Taux initial				Taux à la date de vote du budget (6)			Catégorie d'emprunt (7)	Indices ou devises pouvant modifier l'emprunt	Annuité garantie au cours de l'exercice	
	Année	Profil							Taux (3)	Index (4)	Taux actuariel (5)	Taux (3)	Index (4)	Niveau de taux	En intérêts (8)			En capital	
E.S.H.TOURAINE LOGEMENT	2013	P	CONST.3 LOG.PIECES DU PRIEURE	CDC	65 729,08	37 800,69	9,67	A	V	Livret A + 1.2	2,450	V	Livret A + 1.2	1,700	A-1	EUR	642,61	3 726,49	
E.S.H.TOURAINE LOGEMENT	2013	P	CONSTRUCTION 2 LOG.LE BOURG	CDC	42 649,17	24 527,46	9,67	A	V	Livret A + 1.2	2,450	V	Livret A + 1.2	1,700	A-1	EUR	416,97	2 417,98	
E.S.H.TOURAINE LOGEMENT	2013	P	CONST.4 LOG.LA GRANGE 1 <sup>er</sup> TR.	CDC	113 914,28	65 511,92	9,67	A	V	Livret A + 1.2	2,450	V	Livret A + 1.2	1,700	A-1	EUR	1 113,70	6 458,34	
E.S.H.TOURAINE LOGEMENT	2013	P	CONST.12 LOG.159 QUAI P.BERT	CDC	245 344,51	141 097,22	9,67	A	V	Livret A + 1.2	2,450	V	Livret A + 1.2	1,700	A-1	EUR	2 398,65	13 909,74	
E.S.H.TOURAINE LOGEMENT	2013	P	CONST.32 LOG.ZAC DU PRIEURE	CDC	812 070,70	506 284,90	11,33	A	V	Livret A + 1.2	2,450	V	Livret A + 1.2	1,700	A-1	EUR	8 606,84	41 525,37	
E.S.H.TOURAINE LOGEMENT	2013	P	CONST.13 LOG.LES MASTABAS	CDC	127 184,44	40 055,19	2,42	A	V	Livret A + 0.47	1,720	V	Livret A + 0.47	0,970	A-1	EUR	388,54	13 391,25	
E.S.H.TOURAINE LOGEMENT	2013	P	CONST.6 LOG.VIGNES DE PEUBLAN	CDC	104 737,62	32 985,83	2,42	A	V	Livret A + 0.47	1,720	V	Livret A + 0.47	0,970	A-1	EUR	319,96	11 027,83	
E.S.H.TOURAINE LOGEMENT	2013	P	CONST.5 LOG.MILLETIERE II	CDC	122 404,65	38 549,84	2,42	A	V	Livret A + 0.47	1,720	V	Livret A + 0.47	0,970	A-1	EUR	373,93	12 887,99	
E.S.H.TOURAINE LOGEMENT	2013	P	CONST.11 LOG.LES RIBELLERIES	CDC	178 840,56	56 046,79	2,67	A	V	Livret A + 0.47	1,720	V	Livret A + 0.47	0,970	A-1	EUR	543,65	18 737,57	
E.S.H.TOURAINE LOGEMENT	2013	P	CONST.11 LOG.LES RIBELLERIES	CDC	190 640,04	59 744,61	2,67	A	V	Livret A + 0.47	1,720	V	Livret A + 0.47	0,970	A-1	EUR	579,52	19 973,83	
E.S.H.TOURAINE LOGEMENT	2013	P	LOG.RES.J.CHARPENTIE	CDC	178 840,56	56 452,73	2,67	A	V	Livret A + 0.47	1,720	V	Livret A + 0.47	0,970	A-1	EUR	547,59	18 873,29	
E.S.H.TOURAINE LOGEMENT	2014	P	CONST.37 LOG.LES BRETONNIERES	CDC	656 311,35	187 739,44	3,08	A	V	Livret A + 0.47	1,720	V	Livret A + 0.47	0,970	A-1	EUR	29 47 148,99	072,52	
E.S.H.TOURAINE LOGEMENT	2014	P	CONST.4 LOG.LES RIBELLERIES	CDC	68 878,40	28 345,38	3,17	A	V	Livret A + 0.47	1,720	V	Livret A + 0.47	0,970	A-1	EUR	274,95	7 118,67	
E.S.H.TOURAINE LOGEMENT	2013	P	CONST.21 LOG.LES COUDRAIS	CDC	418 707,16	142 528,62	3,25	A	V	Livret A + 0.47	1,720	V	Livret A + 0.47	0,970	A-1	EUR	1 382,53	35 794,71	
E.S.H.TOURAINE LOGEMENT	2013	P	CONST.10 LOG.LES COUDRAIS	CDC	199 381,48	67 869,79	3,25	A	V	Livret A + 0.47	1,720	V	Livret A + 0.47	0,970	A-1	EUR	658,34	17 044,85	
E.S.H.TOURAINE LOGEMENT	2014	P	CONST.7 LOG.LA POMMELIERE	CDC	115 660,84	40 797,97	3,17	A	V	Livret A + 0.47	1,720	V	Livret A + 0.47	0,970	A-1	EUR	395,36	10 246,02	
E.S.H.TOURAINE LOGEMENT	2014	P	CONST.19 LOG.LA CHEVALLERIE	CDC	162 523,89	66 883,08	3,17	A	V	Livret A + 0.47	1,720	V	Livret A + 0.47	0,970	A-1	EUR	648,77	16 797,05	
E.S.H.TOURAINE LOGEMENT	2013	P	CONST.4 LOG.LES RIBELLERIES	CDC	71 949,15	27 296,11	3,92	A	V	Livret A + 0.47	1,720	V	Livret A + 0.47	0,970	A-1	EUR	264,77	6 855,16	
E.S.H.TOURAINE LOGEMENT	2013	P	CONST.14 LOG.LES RIBELLERIES	CDC	251 819,01	96 243,36	3,50	A	V	Livret A + 0.47	1,720	V	Livret A + 0.47	0,970	A-1	EUR	933,56	24 170,61	
E.S.H.TOURAINE LOGEMENT	2013	P	CONST.18 LOG.LES BRETONNIERES	CDC	348 542,16	91 719,07	3,50	A	V	Livret A + 0.47	1,720	V	Livret A + 0.47	0,970	A-1	EUR	889,67	23 034,38	

Désignation du bénéficiaire	Année de mobilisation et d'amortissement de l'emprunt (1)		Objet de l'emprunt garanti	Organisme prêteur ou chef de file	Montant initial	Capital restant dû au 01/01/N	Durée résiduelle	Périodicité des remboursements (2)	Taux initial				Taux à la date de vote du budget (6)			Catégorie d'emprunt (7)	Indices ou devises pouvant modifier l'emprunt	Annuité garantie au cours de l'exercice	
	Année	Profil							Taux (3)	Index (4)	Taux actuariel (5)	Taux (3)	Index (4)	Niveau de taux	En intérêts (8)			En capital	
E.S.H.TOURAINE LOGEMENT	2013	P	CONST.10 LOG.PLACE MAIRIE	CDC	217 517,47	82 521,90	3,75	A	V	Livret A + 0.47	1,720	V	Livret A + 0.47	0,970	A-1	EUR	800,46	20 724,60	
E.S.H.TOURAINE LOGEMENT	2013	P	CONST.11 LOG.LES COUDRAIS	CDC	219 325,65	73 753,37	3,75	A	V	Livret A + 0.47	1,720	V	Livret A + 0.47	0,970	A-1	EUR	715,41	18 522,46	
E.S.H.TOURAINE LOGEMENT	2013	P	CONST.6 LOG.LA MILLETIERE II	CDC	180 218,28	68 371,31	3,75	A	V	Livret A + 0.47	1,720	V	Livret A + 0.47	0,970	A-1	EUR	663,20	17 170,81	
E.S.H.TOURAINE LOGEMENT	2013	P	CONST.12 LOG.LA PILONNIERE	CDC	286 183,46	125 014,59	4,25	A	V	Livret A + 0.47	1,720	V	Livret A + 0.47	0,970	A-1	EUR	1 212,64	25 159,06	
E.S.H.TOURAINE LOGEMENT	2013	P	CONST.20 LOG.LE VALLUM	CDC	471 275,47	157 729,07	4,25	A	V	Livret A + 0.47	1,720	V	Livret A + 0.47	0,970	A-1	EUR	1 529,97	31 742,82	
E.S.H.TOURAINE LOGEMENT	2013	P	CONST.61 LOG.CENTRE	CDC	1 392 194,22	603 763,20	4,42	A	V	Livret A + 0.47	1,720	V	Livret A + 0.47	0,970	A-1	EUR	5 856,50	121 506,74	
E.S.H.TOURAINE LOGEMENT	2013	P	CONST.5 LOG.PLACE MAIRIE	CDC	71 923,41	31 191,56	4,42	A	V	Livret A + 0.47	1,720	V	Livret A + 0.47	0,970	A-1	EUR	302,56	6 277,27	
E.S.H.TOURAINE LOGEMENT	2013	P	CONST.21 LOG.RES.JCHARPENTIE	CDC	9 400,63	4 056,70	4,92	A	V	Livret A + 0.47	1,720	V	Livret A + 0.47	0,970	A-1	EUR	39,35	816,41	
E.S.H.TOURAINE LOGEMENT	2013	P	CONST.9 LOG.PIECE DE LETANG	CDC	13 318,65	5 747,48	4,92	A	V	Livret A + 0.47	1,720	V	Livret A + 0.47	0,970	A-1	EUR	55,75	1 156,67	
E.S.H.TOURAINE LOGEMENT	2013	P	CONST.6 LOG.VIGNES PEUBLANC	CDC	8 194,05	3 536,04	4,92	A	V	Livret A + 0.47	1,720	V	Livret A + 0.47	0,970	A-1	EUR	34,30	711,62	
E.S.H.TOURAINE LOGEMENT	2014	P	CONST.55 LOG.LES BRETONNIERES	CDC	24 396,54	8 608,28	5,08	A	V	Livret A + 0.47	1,720	V	Livret A + 0.47	0,970	A-1	EUR	83,50	1 446,20	
E.S.H.TOURAINE LOGEMENT	2014	P	CONST.6 LOG.LA MILLETIERE III	CDC	10 673,51	5 469,82	5,08	A	V	Livret A + 0.47	1,720	V	Livret A + 0.47	0,970	A-1	EUR	53,06	918,93	
E.S.H.TOURAINE LOGEMENT	2013	P	CONST.9 LOG.LA CHEVALLERIE	CDC	25 864,59	13 324,53	6,25	A	V	Livret A + 0.47	1,720	V	Livret A + 0.47	0,970	A-1	EUR	129,25	1 922,26	
E.S.H.TOURAINE LOGEMENT	2013	P	CONST.42 LOG.LES COUDRAIS	CDC	38 130,22	17 369,48	6,25	A	V	Livret A + 0.47	1,720	V	Livret A + 0.47	0,970	A-1	EUR	168,48	2 505,81	
E.S.H.TOURAINE LOGEMENT	2013	P	CONST.61 LOG.CENTRE	CDC	41 327,22	21 136,50	6,42	A	V	Livret A + 0.47	1,720	V	Livret A + 0.47	0,970	A-1	EUR	205,02	3 049,26	
E.S.H.TOURAINE LOGEMENT	2014	P	CONST.4 LOG.ALLEES DU PEU-ILOT C	CDC	178 255,35	147 164,71	25,42	A	V	Livret A + (-0.2)	0,800	V	Livret A + (-0.2)	0,300	A-1	EUR	441,49	5 450,78	
E.S.H.TOURAINE LOGEMENT	2014	P	CONST.2 LOG.ALLEE DU PEU-ILOTS 9 ET 10	CDC	133 731,00	110 406,14	25,42	A	V	Livret A + (-0.2)	0,800	V	Livret A + (-0.2)	0,300	A-1	EUR	331,22	4 089,29	
E.S.H.TOURAINE LOGEMENT	2014	P	CONST.2 LOG.RCE DES LONGUES PIECES	CDC	103 390,95	82 294,88	24,83	A	V	Livret A + (-0.2)	0,800	V	Livret A + (-0.2)	0,300	A-1	EUR	246,88	3 174,83	
E.S.H.TOURAINE LOGEMENT	2014	P	CONST.1 LOG.LES GRUZEUX	CDC	80 392,65	59 154,32	24,58	A	V	Livret A + (-0.2)	0,800	V	Livret A + (-0.2)	0,300	A-1	EUR	177,46	2 282,10	
E.S.H.TOURAINE LOGEMENT	2014	P	CONST.2 LOG.LES ALLEES DU PEU-ILOT D	CDC	87 704,50	69 809,11	24,92	A	V	Livret A + (-0.2)	0,800	V	Livret A + (-0.2)	0,300	A-1	EUR	209,43	2 693,14	

Désignation du bénéficiaire	Année de mobilisation et d'amortissement de l'emprunt (1)		Objet de l'emprunt garanti	Organisme prêteur ou chef de file	Montant initial	Capital restant dû au 01/01/N	Durée résiduelle	Périodicité des remboursements (2)	Taux initial			Taux à la date de vote du budget (6)			Catégorie d'emprunt (7)	Indices ou devises pouvant modifier l'emprunt	Annuité garantie au cours de l'exercice	
	Année	Profil							Taux (3)	Index (4)	Taux actuariel (5)	Taux (3)	Index (4)	Niveau de taux			En intérêts (8)	En capital
E.S.H.TOURAINE LOGEMENT	2015	P	CONST.2 LOG.LA COCARDERIE	CDC	137 606,30	96 003,07	25,33	A	V	Livret A + (-0,2)	0,800	V	Livret A + (-0,2)	0,300	EUR	288,01	3 555,83	
E.S.H.TOURAINE LOGEMENT	2014	P	CONST.1 LOG.LA CROIX	CDC	81 297,45	47 655,64	33,42	A	V	Livret A + (-0,2)	0,800	V	Livret A + (-0,2)	0,300	EUR	142,97	1 333,47	
E.S.H.TOURAINE LOGEMENT	2015	P	CONST.4 LOG.PLACE CAILLAULT	CDC	73 189,35	63 204,63	33,50	A	V	Livret A + (-0,2)	0,800	V	Livret A + (-0,2)	0,300	EUR	189,61	1 768,55	
E.S.H.TOURAINE LOGEMENT	2015	P	CONST.5 LOG.IMPASSE DU CHATEAU	CDC	74 384,70	64 236,90	33,50	A	V	Livret A + (-0,2)	0,800	V	Livret A + (-0,2)	0,300	EUR	192,71	1 797,43	
E.S.H.TOURAINE LOGEMENT	2015	P	CONST.2 LOG.LES CHALUSSONS	CDC	98 913,75	85 322,97	33,56	A	V	Livret A + (-0,2)	0,550	V	Livret A + (-0,2)	0,300	EUR	255,97	2 387,45	
E.S.H.TOURAINE LOGEMENT	2014	P	REHAB.26 LOG.BOIS DE PLANTES II	CDC	182 000,00	120 555,35	12,50	A	V	Livret A + (-0,45)	0,800	V	Livret A + (-0,45)	0,050	EUR	60,28	8 998,53	
E.S.H.TOURAINE LOGEMENT	2014	P	REHAB.36 LOG.ALLEE DU VAU DE LUCE	CDC	216 000,00	142 872,63	12,75	A	V	Livret A + (-0,45)	0,550	V	Livret A + (-0,45)	0,050	EUR	71,44	10 664,32	
E.S.H.TOURAINE LOGEMENT	2014	P	REHAB.25 LOG.LES PETITES LANDES	CDC	196 000,00	102 102,12	7,75	A	V	Livret A + (-0,75)	0,500	V	Livret A + (-0,75)	-0,250	EUR	-255,26	12 541,09	
E.S.H.TOURAINE LOGEMENT	2015	P	REHAB.15 LOG.RUE DU 8 MAI	CDC	41 528,50	24 706,40	8,17	A	V	Livret A + (-0,75)	0,500	V	Livret A + (-0,75)	-0,250	EUR	-61,77	2 803,76	
E.S.H.TOURAINE LOGEMENT	2015	P	REHAB.26 LOG.LE PLESSIS	CDC	209 500,00	148 829,31	13,92	A	V	Livret A + (-0,45)	0,500	V	Livret A + (-0,45)	0,050	EUR	74,41	10 289,48	
E.S.H.TOURAINE LOGEMENT	2015	P	CONST.3 LOG.LA GIRONNERIE	CDC	160 137,90	122 499,61	33,83	A	V	Livret A + (-0,2)	0,550	V	Livret A + (-0,2)	0,300	EUR	367,50	3 427,70	
E.S.H.TOURAINE LOGEMENT	2016	P	REHAB.26 LOG.RUE DES GRANDS CHAMPS	CDC	162 937,00	106 435,74	9,17	A	V	Livret A + (-0,75)	0,000	V	Livret A + (-0,75)	-0,250	EUR	-266,09	11 129,50	
E.S.H.TOURAINE LOGEMENT	2016	P	REHAB. 12 LOGTS CARCOULT	CDC	70 480,00	46 039,82	9,83	A	V	Livret A + (-0,75)	0,000	V	Livret A + (-0,75)	-0,250	EUR	-115,10	4 814,18	
E.S.H.TOURAINE LOGEMENT	2016	P	REHAB. 7 LOGTS LA GRANDE PIECE I	CDC	48 250,00	31 518,47	9,92	A	V	Livret A + (-0,75)	0,000	V	Livret A + (-0,75)	-0,250	EUR	-78,80	3 295,74	
E.S.H.TOURAINE LOGEMENT	2016	P	REHAB. 17 LOGTS LA PILONNIERE I ET 2	CDC	71 119,50	46 457,56	9,92	A	V	Livret A + (-0,75)	0,000	V	Livret A + (-0,75)	-0,250	EUR	-116,14	4 857,86	
E.S.H.TOURAINE LOGEMENT	2016	P	CONST.3 LOG.LES GUILLONNIERES	CDC	171 064,40	152 820,63	34,50	A	V	Livret A + 0,6	1,350	V	Livret A + 0,6	1,100	EUR	1 681,03	3 603,27	
E.S.H.TOURAINE LOGEMENT	2016	P	CONST.3 LOG.LES GUILLONNIERES	CDC	59 386,60	52 593,76	34,50	A	V	Livret A + (-0,2)	0,550	V	Livret A + (-0,2)	0,300	EUR	157,78	1 427,42	
E.S.H.TOURAINE LOGEMENT	2016	P	ACQ+AMEL.51 LOG.FJT RUE DU PETIT BOUQUETEAU	CDC	153 947,30	131 480,37	26,25	A	V	Livret A + (-0,2)	0,550	V	Livret A + (-0,2)	0,300	EUR	394,44	4 682,39	
E.S.H.TOURAINE LOGEMENT	2016	P	CONST.11 LOG.LES HAMEAUX DU PEU-ILLOT A	CDC	578 873,75	509 367,62	34,83	A	V	Livret A + 0,6	1,350	V	Livret A + 0,6	1,100	EUR	5 603,04	14 922,56	
E.S.H.TOURAINE LOGEMENT	2016	P	CONST.8 LOG.LES GUILLONNIERES III	CDC	187 785,00	162 654,34	34,83	A	V	Livret A + (-0,2)	0,550	V	Livret A + (-0,2)	0,300	EUR	487,96	5 274,52	

Désignation du bénéficiaire	Année de mobilisation et d'amortissement de l'emprunt (1)		Objet de l'emprunt garanti	Organisme prêteur ou chef de file	Montant initial	Capital restant dû au 01/01/N	Durée résiduelle	Périodicité des remboursements (2)	Taux initial				Taux à la date de vote du budget (6)			Catégorie d'emprunt (7)	Indices ou devises pouvant modifier l'emprunt	Annuité garantie au cours de l'exercice	
	Année	Profil							Taux (3)	Index (4)	Taux actuariel (5)	Taux (3)	Index (4)	Niveau de taux	En intérêts (8)			En capital	
E.S.H.TOURAINE LOGEMENT	2016	P	CONST.8 LOG.LES GUILLONNIERES III	CDC	643 867,25	566 557,28	34,83	A	V	Livret A + 0.6	1,350	V	Livret A + 0.6	1,100	A-1	EUR	6 232,13	16 598,00	
E.S.H.TOURAINE LOGEMENT	2016	P	REHAB.24 LOG.LA TAILLE AUX RENARDS	CDC	94 657,55	81 989,82	34,83	A	V	Livret A + (-0.2)	0,550	V	Livret A + (-0.2)	0,300	A-1	EUR	245,97	2 658,75	
E.S.H.TOURAINE LOGEMENT	2016	P	REHAB.26 LOG.RUE DES GRANDS CHAMPS	CDC	118 442,35	101 157,00	26,25	A	V	Livret A + (-0.2)	0,550	V	Livret A + (-0.2)	0,300	A-1	EUR	303,47	3 602,48	
E.S.H.TOURAINE LOGEMENT	2016	P	CONST.23 LOG.LE HAUSSE PIED II	CDC	348 736,70	307 834,43	34,42	A	V	Livret A + (-0.2)	0,550	V	Livret A + (-0.2)	0,300	A-1	EUR	923,50	8 354,78	
E.S.H.TOURAINE LOGEMENT	2016	P	CONST.4 LOG.ROUTE DES COTEAUX	CDC	254 887,75	229 742,74	34,67	A	V	Livret A + 0.6	1,350	V	Livret A + 0.6	1,100	A-1	EUR	2 527,17	5 416,98	
E.S.H.TOURAINE LOGEMENT	2016	P	CONST.4 LOG.ROUTE DES COTEAUX	CDC	73 207,55	64 833,83	34,67	A	V	Livret A + (-0.2)	0,550	V	Livret A + (-0.2)	0,300	A-1	EUR	194,50	1 759,62	
E.S.H.TOURAINE LOGEMENT	2016	P	ACQ.11 LOG.RUE PERDUE	CDC	137 571,20	121 835,33	34,42	A	V	Livret A + (-0.2)	0,550	V	Livret A + (-0.2)	0,300	A-1	EUR	365,51	3 306,67	
E.S.H.TOURAINE LOGEMENT	2016	P	ACQ.12 LOG.FJT RUE PERDUE	CDC	44 309,20	38 379,44	34,50	A	V	Livret A + (-0.2)	0,550	V	Livret A + (-0.2)	0,300	A-1	EUR	115,14	1 244,56	
E.S.H.TOURAINE LOGEMENT	2015	P	CONST.7 LOG.LES GUILLONNIERES 4TR	CDC	377 343,20	341 788,94	35,00	A	V	Livret A + 0.6	1,350	V	Livret A + 0.6	1,100	A-1	EUR	3 759,68	9 753,83	
E.S.H.TOURAINE LOGEMENT	2015	P	CONST.7 LOG.LES GUILLONNIERES 4TR	CDC	140 899,20	126 032,12	35,00	A	V	Livret A + (-0.2)	0,550	V	Livret A + (-0.2)	0,300	A-1	EUR	378,10	3 989,00	
E.S.H.TOURAINE LOGEMENT	2015	P	CONST.7 LOG.LES GUILLONNIERES 3TR	CDC	393 844,75	356 735,67	35,00	A	V	Livret A + 0.6	1,350	V	Livret A + 0.6	1,100	A-1	EUR	3 924,09	10 180,37	
E.S.H.TOURAINE LOGEMENT	2015	P	CONST.7 LOG.LES GUILLONNIERES 3TR	CDC	140 731,50	125 882,11	35,00	A	V	Livret A + (-0.2)	0,550	V	Livret A + (-0.2)	0,300	A-1	EUR	377,65	3 984,27	
E.S.H.TOURAINE LOGEMENT	2015	P	CONST.10 LOG.LE SAULE MICHAUD 2	CDC	511 089,80	462 933,59	35,00	A	V	Livret A + 0.6	1,350	V	Livret A + 0.6	1,100	A-1	EUR	5 092,27	13 211,00	
E.S.H.TOURAINE LOGEMENT	2015	P	CONST.10 LOG.LE SAULE MICHAUD 2	CDC	102 722,10	91 883,30	35,00	A	V	Livret A + (-0.2)	0,550	V	Livret A + (-0.2)	0,300	A-1	EUR	275,65	2 908,17	
E.S.H.TOURAINE LOGEMENT	2017	P	CONST.6 LOG LA BONNE DAME 2	CDC	423 101,90	384 642,02	35,25	A	V	Livret A + 0.6	1,350	V	Livret A + 0.6	1,100	A-1	EUR	4 231,06	10 410,69	
E.S.H.TOURAINE LOGEMENT	2017	P	CONST.2 LOG.LA BONNE DAME 2	CDC	136 624,15	111 546,77	35,25	A	V	Livret A + (-0.2)	0,550	V	Livret A + (-0.2)	0,300	A-1	EUR	334,64	3 377,79	
E.S.H.TOURAINE LOGEMENT	2017	P	CONST.6 LOG.ROUTE DES ARCHAMBAULTS	CDC	505 950,25	454 705,06	35,25	A	V	Livret A + 0.6	1,350	V	Livret A + 0.6	1,100	A-1	EUR	5 001,76	12 307,02	
E.S.H.TOURAINE LOGEMENT	2017	P	CONST.3 LOG.ROUTE DES ARCHAMBAULTS	CDC	209 578,20	188 067,25	35,25	A	V	Livret A + (-0.2)	0,550	V	Livret A + (-0.2)	0,300	A-1	EUR	564,20	5 694,94	
E.S.H.TOURAINE LOGEMENT	2017	P	CONST.24 LOG.ADAPEILA BELLANGERIE	CDC	637 509,60	579 560,10	35,25	A	V	Livret A + 0.6	1,350	V	Livret A + 0.6	1,100	A-1	EUR	6 375,16	15 686,33	
E.S.H.TOURAINE LOGEMENT	2017	P	CONST.3 LOG.3 RUE JULES GAUTIER	CDC	230 257,95	209 327,55	35,42	A	V	Livret A + 0.6	1,350	V	Livret A + 0.6	1,100	A-1	EUR	2 302,60	5 665,64	

Désignation du bénéficiaire	Année de mobilisation et profil d'amortissement de l'emprunt (1)		Objet de l'emprunt garanti	Organisme prêteur ou chef de file	Montant initial	Capital restant dû au 01/01/N	Durée résiduelle	Périodicité des remboursements (2)	Taux initial			Taux à la date de vote du budget (6)			Catégorie d'emprunt (7)	Indices ou devises pouvant modifier l'emprunt	Annuité garantie au cours de l'exercice	
	Année	Profil							Taux (3)	Index (4)	Taux actuariel (5)	Taux (3)	Index (4)	Niveau de taux			En intérêts (8)	En capital
E.S.H.TOURAINE LOGEMENT	2017	P	CONST.1 LOG.3 RUE JULES GAUTIER	CDC	74 209,20	67 463,60	35,42	A	V	Livret A + 0.6	1,350	V	Livret A + 0.6	1,100	A-1	EUR	742,10	1 825,97
E.S.H.TOURAINE LOGEMENT	2017	P	CONST.2 LOG.5 RUE JULES GAUTIER	CDC	470,65	142 205,35	35,42	A	V	Livret A + (-0.2)	0,550	V	Livret A + (-0.2)	0,300	A-1	EUR	426,62	4 306,18
E.S.H.TOURAINE LOGEMENT	2016	P	CONST.8 LOG.RUE DE LA POSTE	CDC	816,35	459 837,74	35,92	A	V	Livret A + 0.6	1,350	V	Livret A + 0.6	1,100	A-1	EUR	5 058,22	12 445,93
E.S.H.TOURAINE LOGEMENT	2017	P	REHAB. 11 LOGTS LA POMMELIERE 1ET 2	CDC	46 648,50	36 988,59	11,08	A	V	Livret A + (-0.75)	0,000	V	Livret A + (-0.75)	-0,250	A-1	EUR	-92,47	3 211,39
E.S.H.TOURAINE LOGEMENT	2015	P	CONST 11 LOG LES HAMEAUX DU PEU ILOTS 123	CDC	428,35	288 895,33	36,00	A	V	Livret A + (-0.2)	0,550	V	Livret A + (-0.2)	0,300	A-1	EUR	866,69	8 534,38
E.S.H.TOURAINE LOGEMENT	2016	P	CONST. 4 LOGTS RUE NATIONALE CINQ MARS LA PILE	CDC	499,10	253 503,62	35,75	A	V	Livret A + (-0.2)	0,550	V	Livret A + (-0.2)	0,300	A-1	EUR	760,51	7 676,44
E.S.H.TOURAINE LOGEMENT	2017	P	CONST.1 LOG.LES HAMEAUX DU PEU ILOT D-TR.2	CDC	30 876,95	27 707,76	35,42	A	V	Livret A + (-0.2)	0,550	V	Livret A + (-0.2)	0,300	A-1	EUR	83,12	839,03
E.S.H.TOURAINE LOGEMENT	2017	P	CONST.2 LOG.LES HAMEAUX DU PEU ILOTD TR2	CDC	567,50	132 335,44	35,42	A	V	Livret A + 0.6	1,350	V	Livret A + 0.6	1,100	A-1	EUR	1 455,69	3 581,79
E.S.H.TOURAINE LOGEMENT	2016	P	CONST.4 LOG.CHEMIN DES CERISIERS TR1	CDC	190 224,45	170 699,96	35,83	A	V	Livret A + (-0.2)	0,550	V	Livret A + (-0.2)	0,300	A-1	EUR	512,10	5 169,03
E.S.H.TOURAINE LOGEMENT	2016	P	CONST.1 LOG.CHEMIN DES CERISIERS TR2	CDC	42 944,20	38 536,43	35,83	A	V	Livret A + (-0.2)	0,550	V	Livret A + (-0.2)	0,300	A-1	EUR	115,61	1 166,94
E.S.H.TOURAINE LOGEMENT	2016	P	CONST.3 LOG.RUE DE LA POSTE	CDC	170 417,00	152 925,53	35,92	A	V	Livret A + (-0.2)	0,550	V	Livret A + (-0.2)	0,300	A-1	EUR	458,78	4 630,80
E.S.H.TOURAINE LOGEMENT	2019	C	CONST.1 LOG.LES MEULIERS	CE	71 849,70	67 326,11	27,24	A	V	(Euribor 3M + 0.8)-Floor 0 sur Euribor 3M	0,812	V	(Euribor 3M + 0.8)-Floor 0 sur Euribor 3M	0,812	A-1	EUR	546,09	2 394,99
E.S.H.TOURAINE LOGEMENT	2019	C	CONST.5 LOG.LES MEULIERS	CE	527 575,10	496 723,07	27,24	A	V	(Euribor 3M + 0.8)-Floor 0 sur Euribor 3M	0,812	V	(Euribor 3M + 0.8)-Floor 0 sur Euribor 3M	0,812	A-1	EUR	4 028,97	17 585,83
E.S.H.TOURAINE LOGEMENT	2019	C	CONST. 5 LOG LES HAUTS DU LIBERA 2	CE	585 000,00	549 164,10	27,56	A	V	(Euribor 3M + 0.75)-Floor 0 sur Euribor 3M	0,761	V	(Euribor 3M + 0.75)-Floor 0 sur Euribor 3M	0,761	A-1	EUR	4 175,94	19 500,00
E.S.H.TOURAINE LOGEMENT	2019	C	CONST. 4 LOG CHEMIN DES CERISIERS	CE	388 550,00	77 102,36	27,56	A	V	(Euribor 3M + 0.75)-Floor 0 sur Euribor 3M	0,761	V	(Euribor 3M + 0.75)-Floor 0 sur Euribor 3M	0,761	A-1	EUR	586,30	12 285,00
E.S.H.TOURAINE LOGEMENT	2018	P	REHAB.18 LOG.BELLEVUE	CDC	126 000,00	106 478,74	16,17	A	V	Livret A + (-0.45)	0,300	V	Livret A + (-0.45)	0,050	A-1	EUR	53,24	6 622,81
E.S.H.TOURAINE LOGEMENT	2018	P	CONST; 11 LOG HAMEAU DU PEU ILOTS 1.2.3-ESVRES SUR INDRE	CDC	963 193,40	899 329,05	36,00	A	V	Livret A + 0.6	1,350	V	Livret A + 0.6	1,100	A-1	EUR	9 892,62	23 689,74



Désignation du bénéficiaire	Année de mobilisation et profil d'amortissement de l'emprunt (1)		Objet de l'emprunt garanti	Organisme prêteur ou chef de file	Montant initial	Capital restant dû au 01/01/N	Durée résiduelle	Périodicité des remboursements (2)	Taux initial			Taux à la date de vote du budget (6)			Catégorie d'emprunt (7)	Indices ou devises pouvant modifier l'emprunt	Annuité garantie au cours de l'exercice	
	Année	Profil							Taux (3)	Index (4)	Taux actu-riel (5)	Taux (3)	Index (4)	Niveau de taux			En intérêts (8)	En capital
E.S.H.TOURAINE LOGEMENT	2017	P	CONST.20 LOG.RUE NATIONALE	CDC	770 862,30	700 791,07	35,75	A	V	Livret A + 0.6		V	Livret A + 0.6	A-1	EUR	7 708,70	18 967,57	
E.S.H.TOURAINE LOGEMENT	2017	P	CONST.7 LOG.CHEMIN DES CERISIERS TR 1	CDC	420 176,25	381 982,31	35,83	A	V	Livret A + 0.6		V	Livret A + 0.6	A-1	EUR	4 201,81	10 338,71	
E.S.H.TOURAINE LOGEMENT	2017	P	CONST.7 LOG.CHEMIN DES CERISIERS TR 2	CDC	56 037,15	50 943,39	35,83	A	V	Livret A + 0.6		V	Livret A + 0.6	A-1	EUR	560,38	1 378,83	
E.S.H.TOURAINE LOGEMENT	2018	P	REHAB.18 LOG.BELLEVUE	CDC	266 096,00	228 125,89	16,17	A	V	Livret A + 0.6		V	Livret A + 0.6	A-1	EUR	2 509,38	13 147,85	
E.S.H.TOURAINE LOGEMENT	2017	P	CONST.2 LOG.LA SAULAIE	CDC	140 949,25	128 137,00	35,83	A	V	Livret A + 0.6		V	Livret A + 0.6	A-1	EUR	1 409,51	3 488,15	
E.S.H.TOURAINE LOGEMENT	2017	P	CONST. 6 LOG RESIDENCE ELSA - CHINON	CDC	368 837,30	343 532,14	36,75	A	V	Livret A + 0.6		V	Livret A + 0.6	A-1	EUR	3 778,85	9 049,18	
E.S.H.TOURAINE LOGEMENT	2017	P	CONST. 8 LOG LES HAUTS DU LIBERA 2-NAZELLES NEGRON	CDC	571 543,05	541 484,91	37,25	A	V	Livret A + (-0.2)		V	Livret A + (-0.2)	A-1	EUR	1 624,45	15 616,90	
E.S.H.TOURAINE LOGEMENT	2017	P	CONST. 2 LOG RESIDENCE ELSA -CHINON	CDC	124 462,00	114 801,01	36,75	A	V	Livret A + (-0.2)		V	Livret A + (-0.2)	A-1	EUR	344,40	3 391,39	
E.S.H.TOURAINE LOGEMENT	2017	P	CONST. 3 LOG LES HAUTS DU LIBERA 2-NAZELLES NEGRON	CDC	241 218,25	228 532,29	37,25	A	V	Livret A + (-0.2)		V	Livret A + (-0.2)	A-1	EUR	685,60	6 591,08	
E.S.H.TOURAINE LOGEMENT	2019	C	CONST. 1 LOG LES MEULLIERES	CE	104 847,60	98 565,11 847,60	27,51	X	V	(Euribor 3M + 0.75)-Floor 0 sur Euribor 3M		V	(Euribor 3M + 0.75)-Floor 0 sur Euribor 3M	A-1	EUR	749,51	0,00	
E.S.H.TOURAINE LOGEMENT	2019	C	CONST. 7 LOG LES MEULLIERES	CE	516 046,05	363 566,17	27,51	X	V	(Euribor 3M + 0.75)-Floor 0 sur Euribor 3M		V	(Euribor 3M + 0.75)-Floor 0 sur Euribor 3M	A-1	EUR	2 764,62	0,00	
E.S.H.TOURAINE LOGEMENT	2015	C	CONST.6 LOG. LA POSTE	CE	269 647,30	235 888,18	23,93	A	V	(Euribor 12M + 1.38)-Floor 0 sur Euribor 12M		V	(Euribor 12M + 2)-Floor 0 sur Euribor 12M	A-1	EUR	4 783,29	8 988,25	
E.S.H.TOURAINE LOGEMENT	2018	C	CONST. 14 LOGTS RUE QUINCAMPOIX VERNOU SUR BRENNÉ	CE	1 569 750,00	1 405 300,00	28,08	A	V	(Euribor 3M + 0.5)-Floor 0 sur Euribor 3M		V	(Euribor 3M + 0.5)-Floor 0 sur Euribor 3M	A-1	EUR	7 124,09	52 325,00	
E.S.H.TOURAINE LOGEMENT	2018	P	CONST 8 LOGTS LES JARDINS DE MONTLOUIS	CREDIT MUTUEL	251 234,10	233 128,68	26,50	A	F	Taux fixe à 2.31 %		F	Taux fixe à 2.31 %	A-1	EUR	5 385,27	6 316,09	
E.S.H.TOURAINE LOGEMENT	2018	P	CONST 20 LOGTS LES GUILLONNIERES AMBOISE	CREDIT MUTUEL	806 897,00	748 747,23	26,50	A	F	Taux fixe à 2.31 %		F	Taux fixe à 2.31 %	A-1	EUR	17 296,06	20 285,58	
E.S.H.TOURAINE LOGEMENT	2018	P	CONST 8 LOGTS LES JARDINS DE MONTLOUIS	CREDIT MUTUEL	326 435,20	315 190,90	37,83	A	V	Livret A + 1.11		V	Livret A + 1.11	A-1	EUR	5 074,58	5 779,49	

Désignation du bénéficiaire	Année de mobilisation et d'amortissement de l'emprunt (1)		Objet de l'emprunt garanti	Organisme prêteur ou chef de file	Montant initial	Capital restant dû au 01/01/N	Durée résiduelle	Périodicité des remboursements (2)	Taux initial			Taux à la date de vote du budget (6)			Catégorie d'emprunt (7)	Indices ou devises pouvant modifier l'emprunt	Annuité garantie au cours de l'exercice	
	Année	Profil							Taux (3)	Index (4)	Taux actu-riel (5)	Taux (3)	Index (4)	Niveau de taux			En intérêts (8)	En capital
E.S.H.TOURAINE LOGEMENT	2018	P	CONST. 20 LOGTS LES GUILLONNIERES AMBOISE	CREDIT MUTUEL	1 002 199,25	967 677,76	37,91	A	V	Livret A + 1.11	1,860	V	Livret A + 1.11	1,610	A-1	EUR	15 579,61	17 743,80
E.S.H.TOURAINE LOGEMENT	2017	P	REHAB. 30 LOGZ GAZOMETRE	CDC	49 212,50	39 021,64	11,42	A	V	Livret A + (-0.75)	0,000	V	Livret A + (-0.75)	-0,250	A-1	EUR	-97,55	3 387,90
E.S.H.TOURAINE LOGEMENT	2016	P	CONST. 7 LOGTS CHEMIN DES CERISIERS VERETZ	CDC	606 398,65	564 794,87	36,25	A	V	Livret A + 0.6	1,350	V	Livret A + 0.6	1,100	A-1	EUR	6 212,74	14 877,58
E.S.H.TOURAINE LOGEMENT	2016	P	CONST. 4 LOGTS CHEMIN DES CERISIERS VERETZ	CDC	165 304,75	152 473,46	36,25	A	V	Livret A + (-0.2)	0,550	V	Livret A + (-0.2)	0,300	A-1	EUR	457,42	4 504,29
E.S.H.TOURAINE LOGEMENT	2017	P	CONST. 9 LOG CHEMIN DES CERISIERS VERETZ	CDC	504 290,15	469 691,84	36,75	A	V	Livret A + 0.6	1,350	V	Livret A + 0.6	1,100	A-1	EUR	5 166,61	12 372,43
E.S.H.TOURAINE LOGEMENT	2017	P	CONST. 4 LOG CHEMIN DES CERISIERS VERETZ	CDC	221 720,20	204 509,84	36,75	A	V	Livret A + (-0.2)	0,550	V	Livret A + (-0.2)	0,300	A-1	EUR	613,53	6 041,52
E.S.H.TOURAINE LOGEMENT	2017	P		CDC	114 750,00	90 987,72	11,75	A	V	Livret A + (-0.75)	0,000	V	Livret A + (-0.75)	-0,250	A-1	EUR	-227,47	7 899,64
E.S.H.TOURAINE LOGEMENT	2017	P		CDC	12 518,50	10 105,16	11,75	A	V	Livret A + 0.6	1,350	V	Livret A + 0.6	1,100	A-1	EUR	111,16	829,09
E.S.H.TOURAINE LOGEMENT	2018	P	REHAB. 38 LOGTS RAPATRIES 006 AMBOISE	CDC	209 000,00	176 619,50	16,83	A	V	Livret A + (-0.45)	0,300	V	Livret A + (-0.45)	0,050	A-1	EUR	88,31	10 985,46
E.S.H.TOURAINE LOGEMENT	2018	P	REHAB 24 LOGTS RAPATRIES 007 AMBOISE	CDC	144 000,00	122 639,67	16,83	A	V	Livret A + (-0.45)	0,300	V	Livret A + (-0.45)	0,050	A-1	EUR	61,32	7 330,65
E.S.H.TOURAINE LOGEMENT	2018	P	REHAB 7 LOGTS LA DORFELLERIE MANTHELAN	CDC	34 457,50	27 322,09	11,50	A	V	Livret A + (-0.75)	0,000	V	Livret A + (-0.75)	-0,250	A-1	EUR	-68,31	2 372,13
E.S.H.TOURAINE LOGEMENT	2018	P	REHAB. 38 LOG LE RAPATRIES 006 AMBOISE	CDC	389 781,50	353 382,29	17,00	A	V	Livret A + 0.6	1,350	V	Livret A + 0.6	1,100	A-1	EUR	3 887,21	19 220,00
E.S.H.TOURAINE LOGEMENT	2018	P	REHAB 24 LOGTS RAPATRIES 007 AMBOISE	CDC	183 224,00	167 032,73	17,00	A	V	Livret A + 0.6	1,350	V	Livret A + 0.6	1,100	A-1	EUR	1 837,36	8 651,58
E.S.H.TOURAINE LOGEMENT	2018	P	REHAB. 6 LOGTS LA BARDOUILLERE NAZELLES NEGRON	CDC	36 000,00	23 787,64	11,83	A	V	Livret A + 0.75	1,500	V	Livret A + 0.75	1,250	A-1	EUR	297,35	2 065,27
E.S.H.TOURAINE LOGEMENT	2018	P	REHAB. 6 LOGTS LA BARDOUILLERE NAZELLES NEGRON	CDC	13 464,50	9 774,44	12,33	A	V	Livret A + 0.6	1,350	V	Livret A + 0.6	1,100	A-1	EUR	107,52	739,46
E.S.H.TOURAINE LOGEMENT	2018	P	REHAB. 6 LOGTS LA BARDOUILLERE NAZELLES NEGRON	CDC	115 458,00	103 423,34	17,33	A	V	Livret A + (-0.45)	0,300	V	Livret A + (-0.45)	0,050	A-1	EUR	51,71	6 096,52
E.S.H.TOURAINE LOGEMENT	2019	P	ACQ AMEL 2 LOGTS LA POSTE LIGUEIL	CDC	74 209,85	71 191,97	37,75	A	V	Livret A + 0.6	1,350	V	Livret A + 0.6	1,100	A-1	EUR	783,11	1 618,22
E.S.H.TOURAINE LOGEMENT	2019	P	CONST. 9 LOGTS LA TOULERIE MONTS	CDC	40 950,00	40 950,00	37,25	A	F	Taux fixe à 1.85 %	1,850	F	Taux fixe à 1.85 %	1,850	A-1	EUR	757,57	0,00

Désignation du bénéficiaire	Année de mobilisation et profil d'amortissement de l'emprunt (1)		Objet de l'emprunt garanti	Organisme prêteur ou chef de file	Montant initial	Capital restant dû au 01/01/N	Durée résiduelle	Périodicité des remboursements (2)	Taux initial			Taux à la date de vote du budget (6)			Catégorie d'emprunt (7)	Indices ou devises pouvant modifier l'emprunt	Annuité garantie au cours de l'exercice	
	Année	Profil							Taux (3)	Index (4)	Taux actuariel (5)	Taux (3)	Index (4)	Niveau de taux			En intérêts (8)	En capital
E.S.H.TOURAINE LOGEMENT	2019	P	CONST.10 LOGTS LA BARAUDIERE MONTBAZON	CDC	45 500,00	45 500,00	37,25	A	F	Taux fixe à 1.85 %	F	Taux fixe à 1.85 %	1,850	A-1	EUR	841,75	0,00	
E.S.H.TOURAINE LOGEMENT	2019	P	CONST.14 LOGTS LES HORTENS/AS	CDC	63 700,00	63 700,00	37,25	A	F	Taux fixe à 1.85 %	F	Taux fixe à 1.85 %	1,850	A-1	EUR	1 178,45	0,00	
E.S.H.TOURAINE LOGEMENT	2018	P	CONST.10 LOGTS RUE DU 8 MAI 1945 BEAUMONT EN VERON	CDC	580,05	250 484,70	38,08	A	V	Livret A + (-0.2)	V	Livret A + (-0.2)	0,550	A-1	EUR	751,45	7 057,84	
E.S.H.TOURAINE LOGEMENT	2018	P	CONST. 5 LOGTS LES GROUSSINS 2 CHINON	CDC	267 564,70	260 194,30	38,08	A	V	Livret A + (-0.2)	V	Livret A + (-0.2)	0,550	A-1	EUR	780,58	7 331,42	
E.S.H.TOURAINE LOGEMENT	2018	P	CONST. 5 LOGTS ILÔT BARDET LA VILLE AUX DAMES	CDC	319 395,05	310 596,92	38,08	A	V	Livret A + (-0.2)	V	Livret A + (-0.2)	0,550	A-1	EUR	931,79	8 751,61	
E.S.H.TOURAINE LOGEMENT	2018	P	CONST. 5 LOGTS LES GROUSSINS 2 CHINON	CDC	62 753,00	646 585,87	38,08	A	V	Livret A + 0.6	V	Livret A + 0.6	1,350	A-1	EUR	7 112,44	16 170,12	
E.S.H.TOURAINE LOGEMENT	2018	P	CONST.4 LOGTS RUE DU 8 MAI 1945 BEAUMONT EN VERON	CDC	696 810,40	679 812,48	38,08	A	V	Livret A + 0.6	V	Livret A + 0.6	1,350	A-1	EUR	7 477,94	17 001,06	
E.S.H.TOURAINE LOGEMENT	2018	P	CONST. 16 LOGTS ILÔT BARDET LA VILLE AUX DAMES	CDC	935 016,55	912 207,85	38,08	A	V	Livret A + 0.6	V	Livret A + 0.6	1,350	A-1	EUR	10 034,29	22 812,91	
E.S.H.TOURAINE LOGEMENT	2019	P	ACQ AMEL 2 LOGTS LA POSTE LIGUEIL	CDC	9 100,00	9 100,00	37,33	A	F	Taux fixe à 1.6 %	F	Taux fixe à 1.6 %	1,600	A-1	EUR	145,60	0,00	
E.S.H.TOURAINE LOGEMENT	2019	P	CONST. 8 LOGTS LES ARCHAMBAULTS STE MAURE DE TOURAINE	CDC	36 400,00	36 400,00	37,33	A	F	Taux fixe à 1.6 %	F	Taux fixe à 1.6 %	1,600	A-1	EUR	582,40	0,00	
E.S.H.TOURAINE LOGEMENT	2019	P	CONST. 11 LOGTS RUE DES ROCHES AVOINE	CDC	63 700,00	63 700,00	37,50	A	F	Taux fixe à 1.57 %	F	Taux fixe à 1.57 %	1,570	A-1	EUR	1 000,09	0,00	
E.S.H.TOURAINE LOGEMENT	2019	P	CONST. 18 LOGTS LA BARAUDIERE MONTBAZON	CDC	81 900,00	81 900,00	37,33	A	F	Taux fixe à 1.6 %	F	Taux fixe à 1.6 %	1,600	A-1	EUR	1 310,40	0,00	
E.S.H.TOURAINE LOGEMENT	2018	P		CDC	126 678,50	123 188,99	38,33	A	V	Livret A + (-0.2)	V	Livret A + (-0.2)	0,550	A-1	EUR	369,57	3 471,07	
E.S.H.TOURAINE LOGEMENT	2019	P	CONST. 11 LOGTS RUE QUINCAMPOIX VERNOU SUR BRENNIE (ILOT 6)	CDC	337 892,75	329 496,20	38,33	A	V	Livret A + (-0.2)	V	Livret A + (-0.2)	0,550	A-1	EUR	988,49	8 398,34	
E.S.H.TOURAINE LOGEMENT	2018	P		CDC	609 414,65	594 548,64	38,33	A	V	Livret A + 0.6	V	Livret A + 0.6	1,350	A-1	EUR	6 540,04	14 868,74	
E.S.H.TOURAINE LOGEMENT	2019	P	CONST. 11 LOGTS RUE QUINCAMPOIX VERNOU SUR BRENNIE (ILOT 6)	CDC	708 321,90	693 136,39	38,33	A	V	Livret A + 0.6	V	Livret A + 0.6	1,350	A-1	EUR	7 624,50	15 295,88	
E.S.H.TOURAINE LOGEMENT	2019	P		CDC	78 000,00	78 000,00	37,83	A	F	Taux fixe à 1.1 %	F	Taux fixe à 1.1 %	0,800	A-1	EUR	858,00	0,00	

Désignation du bénéficiaire	Année de mobilisation et profil d'amortissement de l'emprunt (1)		Objet de l'emprunt garanti	Organisme prêteur ou chef de file	Montant initial	Capital restant dû au 01/01/N	Durée résiduelle	Périodicité des remboursements (2)	Taux initial			Taux à la date de vote du budget (6)			Catégorie d'emprunt (7)	Indices ou devises pouvant modifier l'emprunt	Annuité garantie au cours de l'exercice	
	Année	Profil							Taux (3)	Index (4)	Taux actuariel (5)	Taux (3)	Index (4)	Niveau de taux			En intérêts (8)	En capital
E.S.H.TOURAINE LOGEMENT	2020	P		CDC	45 500,00	45 500,00	38,08	A	F	Taux fixe à 1,1 %	0,000	F	Taux fixe à 1,1 %	1,100	A-1	EUR	500,50	0,00
E.S.H.TOURAINE LOGEMENT	2021	P		CDC	97 500,00	97 500,00	38,25	A	F	Taux fixe à 1,1 %	1,100	F	Taux fixe à 1,1 %	1,100	A-1	EUR	1 072,50	0,00
E.S.H.TOURAINE LOGEMENT	2018	P		CDC	109 430,75	106 416,34	38,92	A	V	Livret A + (-0,2)	0,550	V	Livret A + (-0,2)	0,300	A-1	EUR	319,25	2 988,46
E.S.H.TOURAINE LOGEMENT	2020	P		CDC	136 500,00	136 500,00	38,08	A	F	Taux fixe à 1,1 %	1,100	F	Taux fixe à 1,1 %	1,100	A-1	EUR	1 501,50	0,00
E.S.H.TOURAINE LOGEMENT	2021	P		CDC	156 000,00	156 000,00	38,33	A	F	Taux fixe à 1,1 %	1,100	F	Taux fixe à 1,1 %	1,100	A-1	EUR	1 716,00	0,00
E.S.H.TOURAINE LOGEMENT	2021	P		CDC	173 330,30	173 330,30	39,33	A	V	Livret A + (-0,2)	0,300	V	Livret A + (-0,2)	0,300	A-1	EUR	519,99	4 307,21
E.S.H.TOURAINE LOGEMENT	2021	P		CDC	175 500,00	175 500,00	38,33	A	F	Taux fixe à 1,1 %	1,100	F	Taux fixe à 1,1 %	1,100	A-1	EUR	1 930,50	0,00
E.S.H.TOURAINE LOGEMENT	2021	P		CDC	235 858,35	235 858,35	39,25	A	V	Livret A + (-0,2)	0,300	V	Livret A + (-0,2)	0,300	A-1	EUR	707,58	5 861,02
E.S.H.TOURAINE LOGEMENT	2018	P		CDC	388 140,35	378 672,09	38,92	A	V	Livret A + 0,6	1,350	V	Livret A + 0,6	1,100	A-1	EUR	4 165,39	9 470,00
E.S.H.TOURAINE LOGEMENT	2021	P		CDC	523 518,45	523 518,45	39,33	A	V	Livret A + 0,6	1,100	V	Livret A + 0,6	1,100	A-1	EUR	5 768,70	11 223,57
E.S.H.TOURAINE LOGEMENT	2021	P		CDC	538 682,30	538 682,30	39,25	A	V	Livret A + 0,6	1,100	V	Livret A + 0,6	1,100	A-1	EUR	5 925,51	11 548,66
E.S.H.TOURAINE LOGEMENT	2019	P		CE	1 182 929,80	1 182 929,80	30,02	T	V	(Euribor 3M + 0,37)-Floor 0 sur Euribor 3M	0,370	V	(Euribor 3M + 0,37)-Floor 0 sur Euribor 3M	0,370	A-1	EUR	8 702,35	37 026,92
E.S.H.TOURAINE LOGEMENT	2019	P		CE	250 155,75	250 155,75	30,02	T	V	(Euribor 3M + 0,37)-Floor 0 sur Euribor 3M	0,370	V	(Euribor 3M + 0,37)-Floor 0 sur Euribor 3M	0,370	A-1	EUR	1 840,30	7 830,12
E.S.H.TOURAINE LOGEMENT	2020	P		CDC	77 414,35	77 414,35	49,33	A	V	Livret A + (-0,2)	0,300	V	Livret A + (-0,2)	0,300	A-1	EUR	232,24	1 437,38
E.S.H.TOURAINE LOGEMENT	2019	P		CDC	119 373,80	119 373,80	49,33	A	V	Livret A + (-0,2)	0,550	V	Livret A + (-0,2)	0,550	A-1	EUR	666,56	2 372,37
E.S.H.TOURAINE LOGEMENT	2019	P		CDC	159 716,70	159 716,70	39,50	A	V	Livret A + (-0,2)	0,550	V	Livret A + (-0,2)	0,550	A-1	EUR	878,44	3 968,92
E.S.H.TOURAINE LOGEMENT	2019	P		CDC	171 581,15	171 581,15	39,25	A	V	Livret A + 1,06	1,810	V	Livret A + 1,06	1,810	A-1	EUR	3 105,62	3 373,60
E.S.H.TOURAINE LOGEMENT	2020	P		CDC	247 421,20	247 421,20	39,33	A	V	Livret A + (-0,2)	0,300	V	Livret A + (-0,2)	0,300	A-1	EUR	742,26	5 831,09
E.S.H.TOURAINE LOGEMENT	2019	P		CDC	254 394,40	254 394,40	39,25	A	V	Livret A + (-0,2)	0,550	V	Livret A + (-0,2)	0,550	A-1	EUR	1 399,17	7 007,60

Désignation du bénéficiaire	Année de mobilisation et profil d'amortissement de l'emprunt (1)		Objet de l'emprunt garanti	Organisme prêteur ou chef de file	Montant initial	Capital restant dû au 01/01/N	Durée résiduelle	Périodicité des remboursements (2)	Taux initial			Taux à la date de vote du budget (6)			Catégorie d'emprunt (7)	Indices ou devises pouvant modifier l'emprunt	Annuité garantie au cours de l'exercice	
	Année	Profil							Taux (3)	Index (4)	Taux actu-riel (5)	Taux (3)	Index (4)	Niveau de taux			En intérêts (8)	En capital
E.S.H.TOURAINE LOGEMENT	2019	P	CDC	259 738,05	259 738,05	39,33	A	V	Livret A + (-0.2)	0,550	V	Livret A + (-0.2)	0,550	A-1	EUR	1 428,56	6 454,43	
E.S.H.TOURAINE LOGEMENT	2019	P	CDC	310 371,10	310 371,10	49,33	A	V	Livret A + 0.6	1,350	V	Livret A + 0.6	1,350	A-1	EUR	4 190,01	5 141,38	
E.S.H.TOURAINE LOGEMENT	2019	P	CDC	370 062,55	370 062,55	39,25	A	V	Livret A + 1.06	1,810	V	Livret A + 1.06	1,810	A-1	EUR	6 698,13	7 276,12	
E.S.H.TOURAINE LOGEMENT	2019	P	CDC	394 678,05	394 678,05	39,25	A	V	Livret A + 1.06	1,810	V	Livret A + 1.06	1,810	A-1	EUR	7 143,67	7 760,11	
E.S.H.TOURAINE LOGEMENT	2019	P	CDC	400 307,70	400 307,70	49,25	A	V	Livret A + 1.06	1,810	V	Livret A + 1.06	1,810	A-1	EUR	7 245,57	5 980,76	
E.S.H.TOURAINE LOGEMENT	2019	P	CDC	526 474,00	526 474,00	39,25	A	V	Livret A + 1.06	1,810	V	Livret A + 1.06	1,810	A-1	EUR	9 529,18	10 351,46	
E.S.H.TOURAINE LOGEMENT	2019	P	CDC	581 345,70	581 345,70	39,25	A	V	Livret A + 0.6	1,350	V	Livret A + 0.6	1,350	A-1	EUR	7 848,17	14 181,29	
E.S.H.TOURAINE LOGEMENT	2019	P	CDC	589 033,25	589 033,25	39,33	A	V	Livret A + 0.6	1,350	V	Livret A + 0.6	1,350	A-1	EUR	7 951,95	12 628,12	
E.S.H.TOURAINE LOGEMENT	2019	P	CDC	599 532,05	599 532,05	39,50	A	V	Livret A + 0.6	1,350	V	Livret A + 0.6	1,350	A-1	EUR	8 093,68	12 853,20	
E.S.H.TOURAINE LOGEMENT	2021	P	CDC	48 750,00	48 750,00	39,17	A	F	Taux fixe à 0.63 %	0,630	F	Taux fixe à 0.63 %	0,630	A-1	EUR	307,12	0,00	
E.S.H.TOURAINE LOGEMENT	2021	P	CDC	58 500,00	58 500,00	39,33	A	F	Taux fixe à 0.97 %	0,970	F	Taux fixe à 0.97 %	0,970	A-1	EUR	567,45	0,00	
E.S.H.TOURAINE LOGEMENT	2020	P	CDC	68 250,00	68 250,00	39,00	A	F	Taux fixe à 0.58 %	0,580	F	Taux fixe à 0.58 %	0,580	A-1	EUR	395,85	0,00	
E.S.H.TOURAINE LOGEMENT	2021	P	CDC	93 506,40	93 506,40	50,00	A	V	Livret A + 0.6	1,100	V	Livret A + 0.6	1,100	A-1	EUR	0,00	0,00	
E.S.H.TOURAINE LOGEMENT	2020	P	CDC	137 573,80	137 573,80	39,58	A	V	Livret A + (-0.2)	0,550	V	Livret A + (-0.2)	0,550	A-1	EUR	756,66	3 418,67	
E.S.H.TOURAINE LOGEMENT	2020	P	CDC	165 750,00	165 750,00	39,00	A	F	Taux fixe à 0.58 %	0,580	F	Taux fixe à 0.58 %	0,580	A-1	EUR	961,35	0,00	
E.S.H.TOURAINE LOGEMENT	2019	P	CDC	178 066,85	178 066,85	39,83	A	V	Livret A + 1.01	1,760	V	Livret A + 1.01	1,760	A-1	EUR	3 133,98	3 534,38	
E.S.H.TOURAINE LOGEMENT	2019	P	CDC	331 464,90	331 464,90	39,83	A	V	Livret A + 1.01	1,760	V	Livret A + 1.01	1,760	A-1	EUR	5 833,78	6 579,12	
E.S.H.TOURAINE LOGEMENT	2020	P	CDC	433 572,75	433 572,75	39,58	A	V	Livret A + 0.6	1,350	V	Livret A + 0.6	1,350	A-1	EUR	5 853,23	9 295,25	
E.S.H.TOURAINE LOGEMENT	2021	P	CDC	480 454,65	480 454,65	40,00	A	V	Livret A + 0.6	1,100	V	Livret A + 0.6	1,100	A-1	EUR	0,00	0,00	

Désignation du bénéficiaire	Année de mobilisation et d'amortissement de l'emprunt (1)		Objet de l'emprunt garanti	Organisme prêteur ou chef de file	Montant initial	Capital restant dû au 01/01/N	Durée résiduelle	Périodicité des remboursements (2)	Taux initial			Taux à la date de vote du budget (6)			Catégorie d'emprunt (7)	Indices ou devises pouvant modifier l'emprunt	Annuité garantie au cours de l'exercice	
	Année	Profil							Taux (3)	Index (4)	Taux actuariel (5)	Taux (3)	Index (4)	Niveau de taux			En intérêts (8)	En capital
E.S.H.TOURAINE LOGEMENT	2019	P	CONST. 7 LOG LES HAUTS DU LIBERA 2-NAZELLES NEGRON	CDC	524 882,15	500 506,55	37,25	A	V	Livret A + 0.6	1,350	V	Livret A + 0.6	1,100	A-1	EUR	5 505,57	12 841,38
E.S.H.TOURAINE LOGEMENT	2019	P	CONST. 17 LOG LES HAUTS DU LIBERA 2-NAZELLES NEGRON	CDC	1 382 550,00	1 318 348,50	37,25	A	V	Livret A + 0.6	1,350	V	Livret A + 0.6	1,100	A-1	EUR	14 501,83	33 824,56
E.S.H.TOURAINE LOGEMENT	2019	P	ACQ. VEFA 15 LOG RUE JEAN MOULIN - AMBOISE	CDC	588 112,20	563 492,60	27,25	A	V	Livret A + 1.11	1,860	V	Livret A + 1.11	1,610	A-1	EUR	8 911,23	18 163,87
FICOSIL	1991	P	ACQ+AMEL.1 LOG.RUE FROMENTEL	CDC	30 947,15	3 167,06	1,83	A	V	Livret A + 1.3	5,800	V	Livret A + 1.3	1,800	A-1	EUR	57,01	1 584,90
FICOSIL	1991	P	ACQ+AMEL.1 LOG.LES ROCHES	CDC	21 450,80	2 195,22	1,83	A	V	Livret A + 1.3	5,800	V	Livret A + 1.3	1,800	A-1	EUR	39,51	1 098,56
FICOSIL	1991	P	ACQ+AMEL.1 LOG.2.RUE PICPUS	CDC	23 675,33	2 422,88	1,83	A	V	Livret A + 1.3	5,800	V	Livret A + 1.3	1,800	A-1	EUR	43,61	1 212,49
FICOSIL	1991	P	ACQ+AMEL.1 LOG.RUE G.DE GAULL	CDC	24 971,14	2 555,50	1,83	A	V	Livret A + 1.3	5,800	V	Livret A + 1.3	1,800	A-1	EUR	46,00	1 278,85
FICOSIL	1991	P	ACQ+AMEL.1 LOG.36 RUE PLANTIN	CDC	26 434,66	2 705,26	1,83	A	V	Livret A + 1.3	5,800	V	Livret A + 1.3	1,800	A-1	EUR	48,69	1 353,81
FICOSIL	1991	P	ACQ+AMEL.1 LOG.16 RUE FALLOUX	CDC	28 355,52	2 901,84	1,83	A	V	Livret A + 1.3	5,800	V	Livret A + 1.3	1,800	A-1	EUR	52,23	1 452,18
FICOSIL	1991	P	ACQ+AMEL.1 LOG.40 RUE MOULINS	CDC	13 720,41	1 404,12	1,92	A	V	Livret A + 1.3	5,800	V	Livret A + 1.3	1,800	A-1	EUR	25,27	702,67
FICOSIL	1992	P	ACQ+AMEL.1 LOG.26 RUE TONNELL	CDC	33 996,13	5 223,75	2,00	A	V	Livret A + 1.3	5,800	V	Livret A + 1.3	1,800	A-1	EUR	94,03	1 744,66
FICOSIL	1992	P	ACQ+AMEL.1 LOG.2 RUE DU CHATE	CDC	26 495,03	3 965,34	2,50	A	V	Livret A + 1.3	5,800	V	Livret A + 1.3	1,800	A-1	EUR	71,38	1 324,37
FICOSIL	1992	P	ACQ+AMEL.1 LOG.GRANDE RUE	CDC	30 505,05	4 565,50	2,50	A	V	Livret A + 1.3	5,800	V	Livret A + 1.3	1,800	A-1	EUR	82,18	1 524,81
FICOSIL	1992	P	ACQ+AMEL.1 LOG.FROMENTEAU	CDC	32 858,10	4 917,67	2,50	A	V	Livret A + 1.3	5,800	V	Livret A + 1.3	1,800	A-1	EUR	88,52	1 642,43
FICOSIL	1993	P	ACQ+AMEL.1 LOG.33 RUE FLANDRE	CDC	30 245,58	5 897,55	3,08	A	V	Livret A + 1.3	5,800	V	Livret A + 1.3	1,800	A-1	EUR	106,16	1 479,22
FICOSIL	1993	P	ACQ+AMEL.1 LOG.BOURGETTERIES	CDC	24 696,74	4 815,58	3,08	A	V	Livret A + 1.3	5,800	V	Livret A + 1.3	1,800	A-1	EUR	86,68	1 207,85
FICOSIL	1993	P	ACQ+AMEL.1 LOG.LES CULVEAUX	CDC	26 800,54	5 225,80	3,08	A	V	Livret A + 1.3	5,800	V	Livret A + 1.3	1,800	A-1	EUR	94,06	1 310,74
FICOSIL	1993	P	ACQ+AMEL.1 LOG.PLESSIS GERBAU	CDC	19 620,19	3 825,71	3,08	A	V	Livret A + 1.3	5,800	V	Livret A + 1.3	1,800	A-1	EUR	68,86	959,57
FICOSIL	1993	P	ACQ+AMEL.1 LOG.33 RUE V.HUGO	CDC	25 858,41	4 994,44	3,17	A	V	Livret A + 1.3	5,800	V	Livret A + 1.3	1,800	A-1	EUR	89,90	1 252,71

Désignation du bénéficiaire	Année de mobilisation et profil d'amortissement de l'emprunt (1)		Objet de l'emprunt garanti	Organisme prêteur ou chef de file	Montant initial	Capital restant dû au 01/01/N	Durée résiduelle	Périodicité des remboursements (2)	Taux initial				Taux à la date de vote du budget (6)			Catégorie d'emprunt (7)	Indices ou devises pouvant modifier l'emprunt	Annuité garantie au cours de l'exercice	
	Année	Profil							Taux (3)	Index (4)	Taux actu-riel (5)	Taux (3)	Index (4)	Niveau de taux	En intérêts (8)			En capital	
FICOSIL	1993	P	ACQ+AMEL.1 LOG.MOULIN ROCHEIT	CDC	37 624,41	7 267,00	3,17	A	V	Livret A + 1,3	V	Livret A + 1,3	1,800	A-1	EUR	130,81	1 822,71		
FICOSIL	1993	P	ACQ+AMEL.1 LOG.3 ALL.PERRIERE	CDC	22 464,89	4 339,00	3,17	A	V	Livret A + 1,3	V	Livret A + 1,3	1,800	A-1	EUR	78,10	1 088,31		
FICOSIL	1993	P	ACQ+AMEL.2 LOG.LE VAU CHEVRE	CDC	40 886,82	7 897,12	3,17	A	V	Livret A + 1,3	V	Livret A + 1,3	1,800	A-1	EUR	142,15	1 980,76		
FICOSIL	1993	P	ACQ+AMEL.1 LOG.328 E.VAILLANT	CDC	33 599,76	6 489,65	3,17	A	V	Livret A + 1,3	V	Livret A + 1,3	1,800	A-1	EUR	116,81	1 627,74		
FICOSIL	1993	P	ACQ+AMEL.1 LOG.FBG ST LAZARE	CDC	18 293,88	3 533,38	3,17	A	V	Livret A + 1,3	V	Livret A + 1,3	1,800	A-1	EUR	63,60	886,25		
FICOSIL	1993	P	ACQ+AMEL.1 LOG.28 PARMENTIERE	CDC	23 294,21	4 499,18	3,17	A	V	Livret A + 1,3	V	Livret A + 1,3	1,800	A-1	EUR	80,99	1 128,48		
FICOSIL	1993	P	ACQ+AMEL.2 LOG.40 RUE MOULINS	CDC	25 611,44	4 946,74	3,17	A	V	Livret A + 1,3	V	Livret A + 1,3	1,800	A-1	EUR	89,04	1 240,74		
FICOSIL	1993	P	ACQ+AMEL.2 LOG.PIECE BATAILLE	CDC	52 606,80	9 989,25	3,58	A	V	Livret A + 1,3	V	Livret A + 1,3	1,800	A-1	EUR	179,81	2 505,51		
FICOSIL	1994	P	ACQ+AMEL.1 LOG.LA PILLONNIERE	CDC	42 807,68	10 172,97	4,00	A	V	Livret A + 1,3	V	Livret A + 1,3	1,800	A-1	EUR	183,11	2 044,43		
FICOSIL	1994	P	ACQ+AMEL.1 LOG.10 CH.P.L.COURL	CDC	23 599,10	5 608,18	4,00	A	V	Livret A + 1,3	V	Livret A + 1,3	1,800	A-1	EUR	100,95	1 127,05		
FICOSIL	1994	P	ACQ+AMEL.1 LOG.CH.MONTEE ROUT	CDC	33 599,76	7 814,81	4,25	A	V	Livret A + 1,3	V	Livret A + 1,3	1,800	A-1	EUR	140,67	1 570,51		
FICOSIL	1995	P	ACQ+AMEL.2 LOG.92 RTE CHATRE	CDC	30 627,01	8 321,25	5,33	A	V	Livret A + 0,8	V	Livret A + 0,8	1,300	A-1	EUR	108,18	1 395,31		
FICOSIL	1995	P	ACQ+AMEL/1 LOG.AIRAUT BERGEO	CDC	31 191,07	8 474,49	5,33	A	V	Livret A + 0,8	V	Livret A + 0,8	1,300	A-1	EUR	110,17	1 421,01		
FICOSIL	1995	P	ACQ+AMEL.1 LOG.12 RUE PRINCIP	CDC	37 868,34	10 288,69	5,33	A	V	Livret A + 0,8	V	Livret A + 0,8	1,300	A-1	EUR	133,75	1 725,22		
FICOSIL	1995	P	ACQ+AMEL.1 LOG.22 RUE LIBERTE	CDC	30 642,25	8 325,39	5,33	A	V	Livret A + 0,8	V	Livret A + 0,8	1,300	A-1	EUR	108,23	1 396,01		
FICOSIL	1995	P	ACQ+AMEL.1 LOG.33 RUE ST JAQQ	CDC	32 136,26	8 645,97	5,75	A	V	Livret A + 0,8	V	Livret A + 0,8	1,300	A-1	EUR	112,40	1 449,76		
FICOSIL	1995	P	ACQ+AMEL.2 LOG.LA GARE	CDC	70 175,48	18 880,04	5,75	A	V	Livret A + 0,8	V	Livret A + 0,8	1,300	A-1	EUR	245,44	3 165,82		
FICOSIL	1995	P	ACQ+AMEL.1 LOG.1 RUE RABELAIS	CDC	36 404,82	9 794,39	5,75	A	V	Livret A + 0,8	V	Livret A + 0,8	1,300	A-1	EUR	127,33	1 642,33		
FICOSIL	1995	P	ACQ+AMEL.1 LOG.CALVAIRE B.NEU	CDC	23 782,05	6 398,36	5,75	A	V	Livret A + 0,8	V	Livret A + 0,8	1,300	A-1	EUR	83,18	1 072,88		
FICOSIL	1995	P	ACQ+AMEL.1 LOG.1 ALL.FOUCAUDI	CDC	29 133,01	7 837,96	5,75	A	V	Livret A + 0,8	V	Livret A + 0,8	1,300	A-1	EUR	101,89	1 314,28		

Désignation du bénéficiaire	Année de mobilisation et profil d'amortissement de l'emprunt (1)		Objet de l'emprunt garanti	Organisme prêteur ou chef de file	Montant initial	Capital restant dû au 01/01/N	Durée résiduelle	Périodicité des remboursements (2)	Taux initial				Taux à la date de vote du budget (6)			Catégorie d'emprunt (7)	Indices ou devises pouvant modifier l'emprunt	Annuité garantie au cours de l'exercice	
	Année	Profil							Taux (3)	Index (4)	Taux actu-riel (5)	Taux (3)	Index (4)	Niveau de taux	En intérêts (8)			En capital	
FICOSIL	1995	P	ACQ+AMEL.1 LOG.3 RUE ARCHE	CDC	37 502,45	10 089,68	5,83	A	V	Livret A + 0.8	4,800	V	Livret A + 0.8	1,300	A-1	EUR	131,17	1 691,84	
FICOSIL	1996	P	ACQ+AMEL.1 LOG.26.CROIX BREZI	CDC	23 882,96	6 777,13	6,67	A	V	Livret A + 0.8	4,300	V	Livret A + 0.8	1,300	A-1	EUR	88,10	989,73	
FICOSIL	1996	P	ACQ+AMEL.1 LOG.5.R.FRANCHEE	CDC	47 259,96	13 410,68	6,67	A	V	Livret A + 0.8	4,300	V	Livret A + 0.8	1,300	A-1	EUR	174,34	1 956,48	
FICOSIL	1997	P	ACQ+AMEL.1 LOG.6.R.DU STADE	CDC	23 392,08	7 615,03	7,00	A	V	Livret A + 0.8	4,300	V	Livret A + 0.8	1,300	A-1	EUR	99,00	977,18	
FICOSIL	1997	P	ACQ+AMEL.1 LOG.LA CHAUMIERE	CDC	17 115,76	5 571,85	7,00	A	V	Livret A + 0.8	4,300	V	Livret A + 0.8	1,300	A-1	EUR	72,43	715,00	
FICOSIL	1997	P	ACQ+AMEL.3 LOG.2&4 R.DES PINS	CDC	53 242,82	9 793,55	3,42	A	V	Livret A + 0.8	4,300	V	Livret A + 0.8	1,300	A-1	EUR	127,32	2 473,76	
FICOSIL	1997	P	ACQ+AMEL.2 LOG.2.R.DES TILLEUL	CDC	36 223,26	11 594,29	7,50	A	V	Livret A + 0.8	4,300	V	Livret A + 0.8	1,300	A-1	EUR	150,73	1 487,81	
FICOSIL	1997	P	ACQ+AMEL.1 LOG.PN78-RTE LOCHES	CDC	36 601,79	11 572,55	7,58	A	V	Livret A + 0.8	4,300	V	Livret A + 0.8	1,300	A-1	EUR	150,44	1 485,02	
FICOSIL	1997	P	FINANC.COMPL-OPERATIONS PLA	CDC	118 134,42	21 517,38	3,67	A	V	Livret A + 0.8	4,300	V	Livret A + 0.8	1,300	A-1	EUR	279,73	5 435,09	
FICOSIL	1997	P	ACQ+AMEL.1 LOG.LA CHAUMETTE	CDC	22 124,77	6 995,31	7,75	A	V	Livret A + 0.8	4,300	V	Livret A + 0.8	1,300	A-1	EUR	90,94	897,65	
FICOSIL	1997	P	ACQ+AMEL.2 LOG.LA BRUERE	CDC	44 874,13	14 188,09	7,83	A	V	Livret A + 0.8	4,300	V	Livret A + 0.8	1,300	A-1	EUR	184,45	1 820,65	
FICOSIL	1998	P	ACQ+AMEL.1 LOG.204.AV.STALINGR	CDC	22 158,77	7 912,55	8,00	A	V	Livret A + 0.8	4,300	V	Livret A + 0.8	1,300	A-1	EUR	102,86	906,49	
FICOSIL	1998	P	ACQ+AMEL.1 LOG.RUE DES DOUVES	CDC	52 637,45	18 795,97	8,00	A	V	Livret A + 0.8	4,300	V	Livret A + 0.8	1,300	A-1	EUR	244,35	2 153,31	
FICOSIL	1998	P	ACQ+AMEL.1 LOG.6.RUE ST DENIS	CDC	39 721,36	14 720,38	8,67	A	V	Livret A + 0.8	3,800	V	Livret A + 0.8	1,300	A-1	EUR	191,36	1 652,42	
FICOSIL	1998	P	ACQ+AMEL.1 LOG.227.RUE MADAME	CDC	14 890,61	5 152,89	8,83	A	V	Livret A + 0.8	3,800	V	Livret A + 0.8	1,300	A-1	EUR	66,99	590,72	
FICOSIL	1999	P	ACQ+AMEL.1 LOG.10.R. DU COTEAU	CDC	12 971,28	4 947,65	9,17	A	V	Livret A + 0.8	3,800	V	Livret A + 0.8	1,300	A-1	EUR	64,32	512,82	
FICOSIL	1999	P	ACQ+AMEL.1 LOG.3.RUE BUGEAUD	CDC	12 047,75	4 595,39	9,17	A	V	Livret A + 0.8	3,800	V	Livret A + 0.8	1,300	A-1	EUR	59,74	476,31	
FICOSIL	2000	P	ACQ+AMEL.1 LOG.10.R.OCT.BOBEAU	CDC	5 397,61	2 312,37	10,00	A	V	Livret A + 0.8	3,050	V	Livret A + 0.8	1,300	A-1	EUR	30,06	216,29	
FICOSIL	2000	P	ACQ+AMEL.1 LOG.16.R.GAL FOY	CDC	31 310,75	13 413,78	10,00	A	V	Livret A + 0.8	3,050	V	Livret A + 0.8	1,300	A-1	EUR	174,38	1 254,68	



Désignation du bénéficiaire	Année de mobilisation et d'amortissement de l'emprunt (1)		Objet de l'emprunt garanti	Organisme prêteur ou chef de file	Montant initial	Capital restant dû au 01/01/N	Durée résiduelle	Périodicité des remboursements (2)	Taux initial				Taux à la date de vote du budget (6)			Catégorie d'emprunt (7)	Indices ou devises pouvant modifier l'emprunt	Annuité garantie au cours de l'exercice	
	Année	Profil							Taux (3)	Index (4)	Taux actuariel (5)	Taux (3)	Index (4)	Niveau de taux	En intérêts (8)			En capital	
FICOSIL	2000	P	ACQ+AMEL.1 LOG.65.RUE SANITAS	CDC	8 017,45	3 393,49	10,17	A	V	Livret A + 0.8	3,050	V	Livret A + 0.8	1,300	A-1	EUR	44,12	317,41	
FICOSIL	2000	P	ACQ+AMEL.1 LOG.4.R.TABOURDIERE	CDC	4 878,38	2 064,84	10,17	A	V	Livret A + 0.8	3,050	V	Livret A + 0.8	1,300	A-1	EUR	26,84	193,14	
FICOSIL	2000	P	ACQ+AMEL.2 LOG.44/46.RUE DOROTHEE DE DINO	CDC	69 431,84	29 174,71	10,42	A	V	Livret A + 0.8	3,050	V	Livret A + 0.8	1,300	A-1	EUR	379,27	2 728,90	
FICOSIL	2000	P	ACQ+AMEL.1 LOG.L.IMAGE ST JEAN	CDC	30 592,71	12 854,83	10,42	A	V	Livret A + 0.8	3,050	V	Livret A + 0.8	1,300	A-1	EUR	167,11	1 202,40	
FICOSIL	2000	P	ACQ+AMEL.1 LOG.16.RUE GAY LUSSAC	CDC	21 735,11	9 132,94	10,42	A	V	Livret A + 0.8	3,050	V	Livret A + 0.8	1,300	A-1	EUR	118,73	854,26	
FICOSIL	2001	P	ACQ+AMEL.1 LOG.LES GAPIAUX	CDC	13 443,41	5 864,55	11,33	A	V	Livret A + 0.7	3,700	V	Livret A + 0.7	1,200	A-1	EUR	70,37	513,83	
FICOSIL	2001	P	ACQ+AMEL.1 LOG.24.RUE FROMENTEL	CDC	19 413,47	8 468,91	11,33	A	V	Livret A + 0.7	3,700	V	Livret A + 0.7	1,200	A-1	EUR	101,63	742,01	
FICOSIL	2002	P	ACQ+AMEL.1 LOG.20, ROUTE DES MOULINS	CDC	33 189,98	15 492,88	12,08	A	V	Livret A + 0.7	3,700	V	Livret A + 0.7	1,200	A-1	EUR	185,91	1 259,74	
FICOSIL	2002	P	ACQ+AMEL.1 LOG.3.PLACE DU CHAMP DE FOIRE	CDC	41 929,12	24 147,73	15,00	A	V	Livret A + 0.7	3,700	V	Livret A + 0.7	1,200	A-1	EUR	289,77	1 377,99	
FICOSIL	2002	P	ACQ+AMEL.1 LOG.LA BELLETIERE	CDC	16 698,20	8 570,37	12,00	A	V	Livret A + 0.7	3,700	V	Livret A + 0.7	1,200	A-1	EUR	102,84	613,12	
FICOSIL	2002	P	ACQ+AMEL.1 LOG.7, QUAI PORTILLON	CDC	22 867,35	17 200,10	30,25	A	V	Livret A + 0.7	3,700	V	Livret A + 0.7	1,200	A-1	EUR	206,40	461,31	
FICOSIL	2002	P	ACQ+AMEL.1 LOG.7, QUAI PORTILLON	CDC	17 644,75	9 933,48	15,25	A	V	Livret A + 0.7	3,700	V	Livret A + 0.7	1,200	A-1	EUR	119,20	566,86	
FICOSIL	2002	P	ACQ+AMEL.1 LOG.IMPASSE JACQUES BORGNET	CDC	25 225,69	14 173,82	15,58	A	V	Livret A + 0.7	3,700	V	Livret A + 0.7	1,200	A-1	EUR	170,09	808,82	
FICOSIL	2002	P	ACQ+AMEL.1 LOG.32, RUE GEORGES BERNARD	CDC	8 382,00	4 709,70	15,83	A	V	Livret A + 0.7	3,700	V	Livret A + 0.7	1,200	A-1	EUR	56,52	288,76	
FICOSIL	2002	P	ACQ+AMEL.1 LOG.32, RUE GEORGES BERNARD	CDC	9 607,00	5 398,00	15,83	A	V	Livret A + 0.7	3,700	V	Livret A + 0.7	1,200	A-1	EUR	64,78	308,03	
FICOSIL	2002	P	ACQ+AMEL.1 LOG.32, RUE GEORGES BERNARD	CDC	7 622,00	5 727,07	30,83	A	V	Livret A + 0.7	3,700	V	Livret A + 0.7	1,200	A-1	EUR	68,72	153,61	
FICOSIL	2003	P	ACQ+AMEL.1 LOG.LA MARTINIERE	CDC	25 067,50	14 771,93	16,58	A	V	Livret A + 0.7	3,700	V	Livret A + 0.7	1,200	A-1	EUR	177,26	788,51	
FICOSIL	1999	P	ACQ+AMEL.1 LOG.21,RUE FONTAINE	CIL INTERLOGEMENT	16 870,62	5 001,94	7,19	A	F	Taux fixe à 1 %	1,000	F	Taux fixe à 1 %	1,000	A-1	EUR	50,02	603,69	
FICOSIL	1998	P	FINANC.1 LOG.65,RUE SANITAS	GREIC	38 112,25	9 936,05	6,75	A	F	Taux fixe à 1 %	1,000	F	Taux fixe à 1 %	1,000	A-1	EUR	99,36	1 377,42	
FICOSIL	1998	P	FINANC.1 LOG.227,RUE MADAME	CIL INTERLOGEMENT	30 489,80	7 948,84	6,84	A	F	Taux fixe à 1 %	1,000	F	Taux fixe à 1 %	1,000	A-1	EUR	79,49	1 101,93	

Désignation du bénéficiaire	Année de mobilisation et d'amortissement de l'emprunt (1)		Objet de l'emprunt garanti	Organisme prêteur ou chef de file	Montant initial	Capital restant dû au 01/01/N	Durée résiduelle	Périodicité des remboursements (2)	Taux initial				Taux à la date de vote du budget (6)			Catégorie d'emprunt (7)	Indices ou devises pouvant modifier l'emprunt	Annuité garantie au cours de l'exercice	
	Année	Profil							Taux (3)	Index (4)	Taux actu-riel (5)	Taux (3)	Index (4)	Niveau de taux	En intérêts (8)			En capital	
FICOSIL	1998	P	ACQ+AMEL.1 LOG.38.RTE AZAY RID	CIL INTERLOGEMENT	15 244,90	3 974,42	6,84	A	F	Taux fixe à 1 %	1,000	F	Taux fixe à 1 %	1,000	A-1	EUR	39,74	550,97	
FICOSIL	1998	P	ACQ+AMEL.1 LOG.1.RUE P L COURI	CIL INTERLOGEMENT	16 196,79	4 222,68	6,84	A	F	Taux fixe à 1 %	1,000	F	Taux fixe à 1 %	1,000	A-1	EUR	42,23	585,37	
FICOSIL	1999	P	ACQ+AMEL.1 LOG.LES PERRIERES	CIL INTERLOGEMENT	15 244,90	4 519,93	7,19	A	F	Taux fixe à 1 %	1,000	F	Taux fixe à 1 %	1,000	A-1	EUR	45,20	545,51	
FICOSIL	1999	P	ACQ+AMEL.1 LOG.10.R. DU COTEAU	CIL INTERLOGEMENT	15 244,90	4 519,93	7,19	A	F	Taux fixe à 1 %	1,000	F	Taux fixe à 1 %	1,000	A-1	EUR	45,20	545,51	
FICOSIL	1999	P	ACQ+AMEL.1 LOG.3.RUE BUGEAUD	CIL INTERLOGEMENT	15 244,90	4 519,93	7,19	A	F	Taux fixe à 1 %	1,000	F	Taux fixe à 1 %	1,000	A-1	EUR	45,20	545,51	
FICOSIL	1999	P	ACQ+AMEL.1 LOG.16.R.GAL FOY	CIL INTERLOGEMENT	15 244,90	4 519,93	7,84	A	F	Taux fixe à 1 %	1,000	F	Taux fixe à 1 %	1,000	A-1	EUR	45,20	545,51	
FICOSIL	1999	P	ACQ+AMEL.1 LOG.10.R.OCT.BOBEAU	CIL INTERLOGEMENT	15 244,90	4 519,93	7,84	A	F	Taux fixe à 1 %	1,000	F	Taux fixe à 1 %	1,000	A-1	EUR	45,20	545,51	
FICOSIL	1999	P	ACQ+AMEL.1 LOG.11.RUE BERGSON	CIL INTERLOGEMENT	10 192,59	3 021,98	7,93	A	F	Taux fixe à 1 %	1,000	F	Taux fixe à 1 %	1,000	A-1	EUR	30,22	364,72	
FICOSIL	1999	P	ACQ+AMEL.2 LOG.20.RTE CHINON	CIL INTERLOGEMENT	28 867,75	8 558,94	7,84	A	F	Taux fixe à 1 %	1,000	F	Taux fixe à 1 %	1,000	A-1	EUR	85,59	1 032,98	
FICOSIL	2000	P	ACQ+AMEL.2 LOG.44/46.RUE DOROTHEE DE DINO	CIL INTERLOGEMENT	15 244,90	5 060,04	8,32	A	F	Taux fixe à 1 %	1,000	F	Taux fixe à 1 %	1,000	A-1	EUR	50,60	540,11	
FICOSIL	2000	P	ACQ+AMEL.1 LOG.16.RUE GAY LUSSAC	CIL INTERLOGEMENT	15 244,90	5 060,04	8,32	A	F	Taux fixe à 1 %	1,000	F	Taux fixe à 1 %	1,000	A-1	EUR	50,60	540,11	
FICOSIL	2000	P	ACQ+AMEL.1 LOG.78.AVENUE DU 8 MAI-LA GARE	CIL INTERLOGEMENT	22 867,35	7 590,06	8,32	A	F	Taux fixe à 1 %	1,000	F	Taux fixe à 1 %	1,000	A-1	EUR	75,90	810,17	
FICOSIL	2000	P	ACQ+AMEL.1 LOG.L'IMAGE ST JEAN	CIL INTERLOGEMENT	22 867,35	7 590,06	8,32	A	F	Taux fixe à 1 %	1,000	F	Taux fixe à 1 %	1,000	A-1	EUR	75,90	810,17	
FICOSIL	2000	P	ACQ+AMEL.1 LOG.14.RUE DU VIEUX CHATEAU	CIL INTERLOGEMENT	19 920,21	6 611,86	8,76	A	F	Taux fixe à 1 %	1,000	F	Taux fixe à 1 %	1,000	A-1	EUR	66,12	705,75	
FICOSIL	2000	P	ACQ+AMEL.1 LOG.24.RUE FROMENTEL	CIL INTERLOGEMENT	30 489,80	10 120,08	8,76	A	F	Taux fixe à 1 %	1,000	F	Taux fixe à 1 %	1,000	A-1	EUR	101,20	1 080,22	
FICOSIL	2000	P	ACQ+AMEL.1 LOG.LES GAPIAUX	CIL INTERLOGEMENT	15 244,90	5 060,04	8,85	A	F	Taux fixe à 1 %	1,000	F	Taux fixe à 1 %	1,000	A-1	EUR	50,60	540,11	
FICOSIL	2001	P	ACQ+AMEL.1 LOG.20.RTE DES MOULINS	CIL INTERLOGEMENT	15 245,00	5 594,84	9,84	A	F	Taux fixe à 1 %	1,000	F	Taux fixe à 1 %	1,000	A-1	EUR	55,95	534,77	
FICOSIL	2000	P	ACQ+AMEL.1 LOG.LA BELLETIERE	CIL INTERLOGEMENT	15 244,90	5 060,04	8,97	A	F	Taux fixe à 1 %	1,000	F	Taux fixe à 1 %	1,000	A-1	EUR	50,60	540,11	
FICOSIL	2001	P	ACQ+AMEL.1 LOG.7. QUAI DE PORTILLON	CIL INTERLOGEMENT	22 867,00	8 392,08	9,82	A	F	Taux fixe à 1 %	1,000	F	Taux fixe à 1 %	1,000	A-1	EUR	83,92	802,13	

Désignation du bénéficiaire	Année de mobilisation et profil d'amortissement de l'emprunt (1)		Objet de l'emprunt garanti	Organisme prêteur ou chef de file	Montant initial	Capital restant dû au 01/01/N	Durée résiduelle	Périodicité des remboursements (2)	Taux initial			Taux à la date de vote du budget (6)			Catégorie d'emprunt (7)	Indices ou devises pouvant modifier l'emprunt	Annuité garantie au cours de l'exercice	
	Année	Profil							Taux (3)	Index (4)	Taux actu-riel (5)	Taux (3)	Index (4)	Niveau de taux			En intérêts (8)	En capital
FICOSIL	2002	P	ACQ+AMEL.1 LOG.IMPASSE JACQUES BORGNET	CIL INTERLOGEMENT	22 865,00	9 185,47	10,29	A	F	Taux fixe à 1 %	1,000	F	Taux fixe à 1 %	1,000	A-1	EUR	91,85	794,12
FICOSIL	2002	P	ACQ+AMEL.1 LOG.LA CHANTERIE	CIL INTERLOGEMENT	15 245,00	6 124,31	10,54	A	F	Taux fixe à 1 %	1,000	F	Taux fixe à 1 %	1,000	A-1	EUR	61,24	529,47
FICOSIL	2002	P	ACQ+AMEL.1 LOG.PN 212	CIL INTERLOGEMENT	15 245,00	6 124,31	10,54	A	F	Taux fixe à 1 %	1,000	F	Taux fixe à 1 %	1,000	A-1	EUR	61,24	529,47
FICOSIL	2002	P	ACQ+AMEL.1 LOG.32, RUE GEORGES BERNARD	CIL INTERLOGEMENT	13 720,00	5 511,68	10,77	A	F	Taux fixe à 1 %	1,000	F	Taux fixe à 1 %	1,000	A-1	EUR	55,12	476,51
FICOSIL	2003	P	ACQ+AMEL.1 LOG.LA MARTINIERE	CIL INTERLOGEMENT	19 000,00	8 286,15	11,15	A	F	Taux fixe à 1 %	1,000	F	Taux fixe à 1 %	1,000	A-1	EUR	82,86	653,35
FICOSIL	2015	P	ACQ+AMEL.1 LOG.15 RUE MONDOUX	CDC	58 591,00	50 597,84	33,08	A	V	Livret A + (-0,2)	0,800	V	Livret A + (-0,2)	0,300	A-1	EUR	151,79	1 415,80
FICOSIL	2015	P	ACQ+AMEL.1 LOG.10 RUE DES LUATS	CDC	30 581,00	26 409,06	33,08	A	V	Livret A + (-0,2)	0,800	V	Livret A + (-0,2)	0,300	A-1	EUR	79,23	738,96
FICOSIL	2015	P	ACQ+AMEL.1 LOG.10 RUE DES LUATS	CDC	19 535,00	17 462,60	43,08	A	V	Livret A + (-0,2)	0,800	V	Livret A + (-0,2)	0,300	A-1	EUR	52,39	371,85
FICOSIL	2018	P	REHAB. 1 LOGT 427 BLD CHARLES DE GAULLE SAINT CYR SUR LOIRE	CDC	51 064,00	47 554,56	36,25	A	V	Livret A + (-0,2)	0,550	V	Livret A + (-0,2)	0,300	A-1	EUR	142,66	1 217,17
FICOSIL	2018	P	REHAB. 1 LOG 427 BLD CHARLES DE GAULLE SAINT CYR SUR LOIRE	CDC	25 000,00	23 658,02	46,25	A	V	Livret A + (-0,2)	0,550	V	Livret A + (-0,2)	0,300	A-1	EUR	70,97	469,47
FICOSIL	2019	P	CONST. 1 LOGT 6 RUE KLEBER TOURS	CDC	20 000,00	19 078,30	37,67	A	V	Livret A + (-0,2)	0,550	V	Livret A + (-0,2)	0,300	A-1	EUR	57,23	474,74
FICOSIL	2019	P	REHABILITATION 4 LOGTS RUE RENE PRIE TOURS	CDC	60 000,00	55 403,47	22,67	A	V	Livret A + (-0,25)	0,500	V	Livret A + (-0,25)	0,250	A-1	EUR	138,51	2 343,26
FICOSIL	2019	P	REHABILITATION 4 LOGTS RUE RENE PRIE TOURS	CDC	96 000,00	91 545,31	32,67	A	V	Livret A + 0,6	1,350	V	Livret A + 0,6	1,100	A-1	EUR	1 007,00	2 316,06
FICOSIL	2019	P	CONST. 5 LOGTS RELAI SEPIA SAVIGNE SUR LATHAN	CDC	135 411,00	129 170,58	37,67	A	V	Livret A + (-0,2)	0,550	V	Livret A + (-0,2)	0,300	A-1	EUR	387,51	3 214,24
FICOSIL	2019	P	CONST. 2 LOGTS 134 BLD HEURTELOUP -RUE RENE PRIE TOURS	CDC	151 440,00	144 460,87	37,67	A	V	Livret A + (-0,2)	0,550	V	Livret A + (-0,2)	0,300	A-1	EUR	433,38	3 594,72
FICOSIL	2020	P		CDC	101 150,00	99 226,24	38,08	A	V	Livret A + 0,6	1,350	V	Livret A + 0,6	1,100	A-1	EUR	1 091,49	2 051,18
IMMOBILIERE VAL DE LOIRE	2007	P	CONST.15 LOG.RUE DE BEAUREGARD	CDC	767 480,00	574 435,31	25,67	S	V	Inflation Livret A + 1,23	1,351	V	Inflation Livret A + 1,23	2,668	A-1	EUR	18 810,02	15 672,50
IMMOBILIERE VAL DE LOIRE	2010	P	ACQ+AMEL.5 LOG.RUE DU SERVOLET	CDC	34 659,00	24 352,73	23,67	A	V	Livret A + (-0,7)	1,050	V	Livret A + (-0,7)	-0,200	A-1	EUR	-48,71	1 014,70

Désignation du bénéficiaire	Année de mobilisation et profil d'amortissement de l'emprunt (1)		Objet de l'emprunt garanti	Organisme prêteur ou chef de file	Montant initial	Capital restant dû au 01/01/N	Durée résiduelle	Périodicité des remboursements (2)	Taux initial				Taux à la date de vote du budget (6)			Catégorie d'emprunt (7)	Indices ou devises pouvant modifier l'emprunt	Annuité garantie au cours de l'exercice	
	Année	Profil							Taux (3)	Index (4)	Taux actu-riel (5)	Taux (3)	Index (4)	Niveau de taux	En intérêts (8)			En capital	
IMMOBILIERE VAL DE LOIRE	2010	P	ACQ+AMEL.5 LOG.RUE DU SERVOLET	CDC	157 006,50	125 391,52	38,67	A	V	Livret A + (-0,7)	1,050	V	Livret A + (-0,7)	-0,200	A-1	EUR	-250,78	3 215,17	
IMMOBILIERE VAL DE LOIRE	2010	P	ACQ+AMEL.10 LOG.RUE DU SERVOLET	CDC	106 364,00	79 499,65	23,67	A	V	Livret A + 0,6	2,350	V	Livret A + 0,6	1,100	A-1	EUR	874,50	2 912,54	
IMMOBILIERE VAL DE LOIRE	2010	P	ACQ+AMEL.20 LOG.RUE DU SERVOLET	CDC	213 708,00	143 555,20	23,67	A	V	Livret A + 0,6	2,350	V	Livret A + 0,6	1,100	A-1	EUR	1 579,11	5 259,27	
IMMOBILIERE VAL DE LOIRE	2010	P	ACQ+AMEL.20 LOG.RUE DU SERVOLET	CDC	894 850,50	680 702,23	38,67	A	V	Livret A + 0,6	2,350	V	Livret A + 0,6	1,100	A-1	EUR	7 487,72	14 071,28	
IMMOBILIERE VAL DE LOIRE	2012	P	ACQ.10 LOG.DOMAINE DE VARIDAINE	CDC	574 010,00	460 483,40	25,00	A	V	Livret A + 0,6	2,850	V	Livret A + 0,6	1,100	A-1	EUR	5 065,32	15 395,38	
IMMOBILIERE VAL DE LOIRE	2012	P	ACQ.10 LOG.DOMAINE DE VARIDAINE	CDC	168 725,50	148 946,51	40,00	A	V	Livret A + 0,6	2,850	V	Livret A + 0,6	1,100	A-1	EUR	1 638,41	2 894,62	
IMMOBILIERE VAL DE LOIRE	2012	P	ACQ.3 LOG.DOMAINE DE VARIDAINE	CDC	127 013,50	98 791,56	25,00	A	V	Livret A + (-0,2)	2,050	V	Livret A + (-0,2)	0,300	A-1	EUR	296,37	3 659,11	
IMMOBILIERE VAL DE LOIRE	2012	P	ACQ.3 LOG.DOMAINE DE VARIDAINE	CDC	42 411,50	36 377,77	40,00	A	V	Livret A + (-0,2)	2,050	V	Livret A + (-0,2)	0,300	A-1	EUR	109,13	835,14	
IMMOBILIERE VAL DE LOIRE	2012	P	ACQ.5 LOG.CHEMIN DE VARIDAINE	CDC	231 458,00	183 849,19	25,92	A	V	Livret A + 0,6	2,850	V	Livret A + 0,6	1,100	A-1	EUR	2 022,34	6 146,65	
IMMOBILIERE VAL DE LOIRE	2012	P	ACQ.5 LOG.CHEMIN DE VARIDAINE	CDC	71 239,50	62 299,08	40,92	A	V	Livret A + 0,6	2,850	V	Livret A + 0,6	1,100	A-1	EUR	685,29	1 210,72	
IMMOBILIERE VAL DE LOIRE	2012	P	ACQ.2 LOG.CHEMIN DE VARIDAINE	CDC	86 127,00	66 290,60	25,92	A	V	Livret A + (-0,2)	2,050	V	Livret A + (-0,2)	0,300	A-1	EUR	198,87	2 455,32	
IMMOBILIERE VAL DE LOIRE	2012	P	ACQ.2 LOG.CHEMIN DE VARIDAINE	CDC	27 569,50	23 406,96	40,92	A	V	Livret A + (-0,2)	2,050	V	Livret A + (-0,2)	0,300	A-1	EUR	70,22	537,37	
IMMOBILIERE VAL DE LOIRE	2018	P		CDC	404 550,63	377 958,44	38,67	A	V	Livret A + 1	1,750	V	Livret A + 1	1,500	A-1	EUR	5 689,38	7 201,86	
IMMOBILIERE VAL DE LOIRE	2019	P		CDC	6 500,00	6 500,00	38,00	A	F	Taux fixe à 1,1 %	1,100	F	Taux fixe à 1,1 %	1,100	A-1	EUR	71,50	0,00	
IMMOBILIERE VAL DE LOIRE	2019	P		CDC	29 250,00	29 250,00	37,83	A	F	Taux fixe à 1,1 %	0,000	F	Taux fixe à 1,1 %	1,100	A-1	EUR	321,75	0,00	
IMMOBILIERE VAL DE LOIRE	2019	P		CDC	165 348,46	162 850,25	48,83	A	V	Livret A + 0,6	1,350	V	Livret A + 0,6	1,100	A-1	EUR	1 791,35	2 525,69	
IMMOBILIERE VAL DE LOIRE	2019	P		CDC	525 725,51	515 191,50	38,83	A	V	Livret A + 0,6	1,350	V	Livret A + 0,6	1,100	A-1	EUR	5 667,11	10 649,89	
IMMOBILIERE VAL DE LOIRE	2019	P		CDC	29 800,15	29 800,15	49,00	A	V	Livret A + (-0,2)	0,550	V	Livret A + (-0,2)	0,300	A-1	EUR	163,90	553,31	
IMMOBILIERE VAL DE LOIRE	2019	P		CDC	80 078,71	80 078,71	39,00	A	V	Livret A + (-0,2)	0,550	V	Livret A + (-0,2)	0,300	A-1	EUR	440,43	1 887,25	

Désignation du bénéficiaire	Année de mobilisation et profil d'amortissement de l'emprunt (1)		Objet de l'emprunt garanti	Organisme prêteur ou chef de file	Montant initial	Capital restant dû au 01/01/N	Durée résiduelle	Périodicité des remboursements (2)	Taux initial			Taux à la date de vote du budget (6)			Catégorie d'emprunt (7)	Indices ou devises pouvant modifier l'emprunt	Annuité garantie au cours de l'exercice	
	Année	Profil							Taux (3)	Index (4)	Taux actu-riel (5)	Taux (3)	Index (4)	Niveau de taux			En intérêts (8)	En capital
NOUVEAU LOGIS CENTRE LIMOUSIN	2007	P	CONST.17 LOG.LES TERRASSES DE BODET	CDC	80 698,50	68 651,58	35,00	A	V	Livret A + 1	V	Livret A + 1	1,500	A-1	EUR	1 029,77	1 452,15	
NOUVEAU LOGIS CENTRE LIMOUSIN	2007	P	CONST.33 LOG.RUE DE LA VALLEE EXPRESS	CDC	165 301,50	139 028,31	35,08	A	V	Livret A + 1	V	Livret A + 1	1,500	A-1	EUR	2 085,42	2 940,78	
NOUVEAU LOGIS CENTRE LIMOUSIN	2009	P	ACQ 7 LOG. LE PARC AUX DAMES	CDC	322 690,00	251 669,44	27,00	A	V	Livret A + 0.6	V	Livret A + 0.6	1,100	A-1	EUR	2 768,36	7 723,92	
NOUVEAU LOGIS CENTRE LIMOUSIN	2009	P	ACQ. 7 LOG. LE PARC AUX DAMES	CDC	52 310,00	44 104,09	37,00	A	V	Livret A + 0.6	V	Livret A + 0.6	1,100	A-1	EUR	485,14	941,19	
NOUVEAU LOGIS CENTRE LIMOUSIN	2009	P	ACQ. 4 LOG. LE PARC AUX DAMES	CDC	178 595,00	130 530,59	27,00	A	V	Livret A + (-0.7)	V	Livret A + (-0.7)	-0,200	A-1	EUR	-261,06	4 661,81	
NOUVEAU LOGIS CENTRE LIMOUSIN	2009	P	ACQ. 4 LOG. LE PARC AUX DAMES	CDC	26 405,00	20 929,47	37,00	A	V	Livret A + (-0.7)	V	Livret A + (-0.7)	-0,200	A-1	EUR	-41,86	550,78	
NOUVEAU LOGIS CENTRE LIMOUSIN	2009	P	ACQ.16 LOG.LA PASQUERAIE	CDC	185 000,00	123 958,50	17,08	A	V	Livret A + 0.6	V	Livret A + 0.6	1,100	A-1	EUR	1 363,54	6 264,98	
NOUVEAU LOGIS CENTRE LIMOUSIN	2009	P	ACQ+TRAV.AUX LA PASQUERAIE	CDC	720 000,00	559 035,57	27,33	A	V	Livret A + 0.6	V	Livret A + 0.6	1,100	A-1	EUR	6 149,39	17 157,20	
NOUVEAU LOGIS CENTRE LIMOUSIN	2009	P	ACQ. 16 LOG .LA PASQUERAIE	CDC	70 000,00	58 808,47	37,33	A	V	Livret A + 0.6	V	Livret A + 0.6	1,100	A-1	EUR	646,89	1 254,99	
NOUVEAU LOGIS CENTRE LIMOUSIN	2010	P	ACQ+AMEL.14 LOG.GENEVRAY	CDC	550 000,00	447 999,13	28,17	A	V	Livret A + 0.6	V	Livret A + 0.6	1,100	A-1	EUR	4 927,99	13 199,13	
NOUVEAU LOGIS CENTRE LIMOUSIN	2010	P	ACQ+AMEL.14 LOG.GENEVRAY	CDC	50 000,00	43 748,47	38,17	A	V	Livret A + 0.6	V	Livret A + 0.6	1,100	A-1	EUR	481,23	904,36	
NOUVEAU LOGIS CENTRE LIMOUSIN	2011	P	CONST.9 LOG.2.RUE DESCARTES	CDC	314 227,00	255 592,21	29,83	A	V	Livret A + 0.6	V	Livret A + 0.6	1,100	A-1	EUR	2 811,51	7 237,51	
NOUVEAU LOGIS CENTRE LIMOUSIN	2011	P	CONST.9 LOG.2.RUE DESCARTES	CDC	40 316,00	34 903,71	39,83	A	V	Livret A + 0.6	V	Livret A + 0.6	1,100	A-1	EUR	383,94	699,37	

Désignation du bénéficiaire	Année de mobilisation et profil d'amortissement de l'emprunt (1)		Objet de l'emprunt garanti	Organisme prêteur ou chef de file	Montant initial	Capital restant dû au 01/01/N	Durée résiduelle	Périodicité des remboursements (2)	Taux initial			Taux à la date de vote du budget (6)			Catégorie d'emprunt (7)	Indices ou devises pouvant modifier l'emprunt	Annuité garantie au cours de l'exercice	
	Année	Profil							Taux (3)	Index (4)	Taux actu-riel (5)	Taux (3)	Index (4)	Niveau de taux			En intérêts (8)	En capital
NOUVEAU LOGIS CENTRE LIMOUSIN	2011	P	CONST.3 LOG.2.RUE DESCARTES	CDC	88 977,00	69 958,60	29,83	A	V	Livret A + (-0,2)	2,050	V	Livret A + (-0,2)	0,300	EUR	209,88	2 232,09	
NOUVEAU LOGIS CENTRE LIMOUSIN	2011	P	CONST.3 LOG.2.RUE DESCARTES	CDC	11 288,00	9 460,72	39,83	A	V	Livret A + (-0,2)	2,050	V	Livret A + (-0,2)	0,300	EUR	28,38	222,97	
NOUVEAU LOGIS CENTRE LIMOUSIN	2011	P	CONST.9 LOG.LE BOURG	CDC	129 684,00	112 274,33	39,83	A	V	Livret A + 0,6	2,850	V	Livret A + 0,6	1,100	EUR	1 235,02	2 249,65	
NOUVEAU LOGIS CENTRE LIMOUSIN	2011	P	CONST.29 LOG.LE BOURG	CDC	1 010 773,00	822 162,66	29,83	A	V	Livret A + 0,6	2,850	V	Livret A + 0,6	1,100	EUR	9 043,79	23 280,89	
NOUVEAU LOGIS CENTRE LIMOUSIN	2011	P	CONST.8 LOG.LE BOURG	CDC	246 023,00	176 973,57	29,83	A	V	Livret A + (-0,2)	2,050	V	Livret A + (-0,2)	0,300	EUR	530,92	5 646,48	
NOUVEAU LOGIS CENTRE LIMOUSIN	2011	P	CONST.8 LOG.LE BOURG	CDC	31 212,00	26 159,45	39,83	A	V	Livret A + (-0,2)	2,050	V	Livret A + (-0,2)	0,300	EUR	78,48	616,51	
NOUVEAU LOGIS CENTRE LIMOUSIN	2007	P	CONST.11 LOG.LES TERRASSES DE BODET	Crédit Foncier	600 000,00	342 171,28	15,83	A	V	Livret A + 1,5	4,500	V	Livret A + 1,5	2,000	EUR	6 843,43	18 987,44	
NOUVEAU LOGIS CENTRE LIMOUSIN	2016	P		CDC	308 554,31	274 567,99	25,76	T	V	Livret A + 1	0,435	V	Livret A + 1	1,500	EUR	4 718,99	7 623,25	
NOUVEAU LOGIS CENTRE LIMOUSIN	2016	P		CDC	751 326,76	668 570,42	25,76	T	V	Livret A + 1	0,435	V	Livret A + 1	1,500	EUR	11 490,69	18 562,53	
NOUVEAU LOGIS CENTRE LIMOUSIN	2017	P	REHAB. 29 LOG LA CHENNAIE 2	CDC	30 000,00	22 553,85	10,25	A	V	Livret A + 0,6	1,350	V	Livret A + 0,6	1,100	EUR	248,09	1 940,05	
NOUVEAU LOGIS CENTRE LIMOUSIN	2016	P		CDC	1 075 707,65	962 396,23	14,50	T	V	Inflation Livret A + 1,2	0,353	V	Inflation Livret A + 1,2	2,638	EUR	30 625,32	52 890,84	
NOUVEAU LOGIS CENTRE LIMOUSIN	2018	P	REAMENAGEMENT 1 EMPRUNT	CDC	351 892,28	325 677,59	27,08	A	V	Livret A + 1,13	1,880	V	Livret A + 1,13	1,630	EUR	5 308,54	9 271,21	
SAS FONCIERE CHENELET	2018	P	CONST 12 LOGTS 1 ALLEE DES MYOSOTIS NAZELLES NEGRON	CDC	81 750,00	76 131,61	36,17	A	V	Livret A + (-0,2)	0,550	V	Livret A + (-0,2)	0,300	EUR	228,39	1 948,61	

Désignation du bénéficiaire	Année de mobilisation et profil d'amortissement de l'emprunt (1)		Objet de l'emprunt garanti	Organisme prêteur ou chef de file	Montant initial	Capital restant dû au 01/01/N	Durée résiduelle	Périodicité des remboursements (2)	Taux initial			Taux à la date de vote du budget (6)			Catégorie d'emprunt (7)	Indices ou devises pouvant modifier l'emprunt	Annuité garantie au cours de l'exercice	
	Année	Profil							Taux (3)	Index (4)	Taux actuariel (5)	Taux (3)	Index (4)	Niveau de taux			En intérêts (8)	En capital
SAS FONCIERE CHENELET	2018	P	CONST.12 LOGTS 1 ALLÉE DES MYOSOTIS NAZELLES NEGRON	CDC	137 096,25	129 820,85	36,17	A	V	Livret A + 1.11	1,860	V	Livret A + 1.11	1,610	A-1	EUR	2 090,12	2 594,12
SAS FONCIERE CHENELET	2018	P	CONST.12 LOGTS 1 ALLÉE DES MYOSOTIS NAZELLES NEGRON	CDC	38 750,00	36 470,82	36,17	A	V	Livret A + 0.6	1,350	V	Livret A + 0.6	1,100	A-1	EUR	401,18	804,02
SEM MARYSE BASTIE	2012	P	REHAB.59 LOG.ZUP3	CDC	357 356,00	211 669,84	10,33	A	V	Livret A + 0.6	2,850	V	Livret A + 0.6	1,100	A-1	EUR	2 328,37	18 207,52
SEM MARYSE BASTIE	2012	P	REHAB.105 LOG.ZUP 2	CDC	317 582,00	188 110,82	10,33	A	V	Livret A + 0.6	2,850	V	Livret A + 0.6	1,100	A-1	EUR	2 069,22	16 181,00
VAL TOURAINE HABITAT	1977	P	CONST.30 LOG.PLR GRANDS CHAMP	CDC	61 955,28	1 847,54	0,82	A	F	Taux fixe à 1.2 %	1,200	F	Taux fixe à 1.2 %	1,200	A-1	EUR	22,17	1 847,54
VAL TOURAINE HABITAT	1978	P	CONST.12 LOG.PLR LES ROJEAUX	CDC	7 348,04	435,68	1,82	A	F	Taux fixe à 1.2 %	1,200	F	Taux fixe à 1.2 %	1,200	A-1	EUR	5,23	216,52
VAL TOURAINE HABITAT	1978	P	CONST.10 LOG.PLR RES.ABBAYE	CDC	5 960,76	353,31	1,82	A	F	Taux fixe à 1.2 %	1,200	F	Taux fixe à 1.2 %	1,200	A-1	EUR	4,24	175,65
VAL TOURAINE HABITAT	1978	P	CONST.FPA 10 LOG.PLR ABBAYE	CDC	24 864,43	1 487,40	1,82	A	F	Taux fixe à 1.2 %	1,200	F	Taux fixe à 1.2 %	1,200	A-1	EUR	17,85	739,30
VAL TOURAINE HABITAT	1977	P	CONST.30 LOG.GRANDS CHAMPS IV	CDC	325 326,20	9 789,17	0,07	A	F	Taux fixe à 1.2 %	1,200	F	Taux fixe à 1.2 %	1,200	A-1	EUR	117,47	9 789,17
VAL TOURAINE HABITAT	1977	P	CONST.FPA 48 LOG.PLR	CDC	15 077,21	432,91	0,07	A	F	Taux fixe à 1 %	1,000	F	Taux fixe à 1 %	1,000	A-1	EUR	4,33	432,91
VAL TOURAINE HABITAT	1978	P	CONST.14 LOG.PLR VARENNE 2	CDC	4 924,10	294,65	1,07	A	F	Taux fixe à 1.2 %	1,200	F	Taux fixe à 1.2 %	1,200	A-1	EUR	3,54	146,40
VAL TOURAINE HABITAT	1978	P	CONST.10 LOG.RESIDENCE ABBAYE	CDC	6 570,55	393,03	1,07	A	F	Taux fixe à 1.2 %	1,200	F	Taux fixe à 1.2 %	1,200	A-1	EUR	4,72	195,36
VAL TOURAINE HABITAT	1980	P	CONST.14 LOG.VARENNE 2	CDC	4 893,61	573,46	3,07	A	F	Taux fixe à 1.2 %	1,200	F	Taux fixe à 1.2 %	1,200	A-1	EUR	6,88	140,80
VAL TOURAINE HABITAT	1977	P	CONST.FPA 10 LOG.PLR ABBAYE	CDC	124 794,77	3 754,98	0,32	A	F	Taux fixe à 1.2 %	1,200	F	Taux fixe à 1.2 %	1,200	A-1	EUR	45,06	3 754,98
VAL TOURAINE HABITAT	1978	P	CONST.9 LOG.PLR RUE DU MOULIN	CDC	9 741,49	577,60	1,32	A	F	Taux fixe à 1.2 %	1,200	F	Taux fixe à 1.2 %	1,200	A-1	EUR	6,93	287,05
VAL TOURAINE HABITAT	1978	P	CONST.10 LOG.PLR BEAUREGARD 4	CDC	27 776,21	1 587,20	1,32	A	F	Taux fixe à 1 %	1,000	F	Taux fixe à 1 %	1,000	A-1	EUR	15,87	789,68
VAL TOURAINE HABITAT	1978	P	CONST.FPA 48 LOG.PLR	CDC	29 437,91	1 682,20	1,32	A	F	Taux fixe à 1 %	1,000	F	Taux fixe à 1 %	1,000	A-1	EUR	16,82	836,92
VAL TOURAINE HABITAT	1979	P	CONST.12 LOG.PLR LES ROJEAUX	CDC	4 329,55	382,74	2,32	A	F	Taux fixe à 1.2 %	1,200	F	Taux fixe à 1.2 %	1,200	A-1	EUR	4,59	126,07
VAL TOURAINE HABITAT	1980	P	CONST.10 LOG.PLR RES.ABBAYE	CDC	5 350,96	627,09	3,32	A	F	Taux fixe à 1.2 %	1,200	F	Taux fixe à 1.2 %	1,200	A-1	EUR	7,53	153,95

Désignation du bénéficiaire	Année de mobilisation et d'amortissement de l'emprunt (1)		Objet de l'emprunt garanti	Organisme prêteur ou chef de file	Montant initial	Capital restant dû au 01/01/N	Durée résiduelle	Périodicité des remboursements (2)	Taux initial				Taux à la date de vote du budget (6)			Catégorie d'emprunt (7)	Indices ou devises pouvant modifier l'emprunt	Annuité garantie au cours de l'exercice	
	Année	Profil							Taux (3)	Index (4)	Taux actuariel (5)	Taux (3)	Index (4)	Niveau de taux	En intérêts (8)			En capital	
VAL TOURAINE HABITAT	1977	P	CONST.FOYER J.TRAV.33 LOG.PLR	CDC	5 701,59	163,78	0,57	A	F	Taux fixe à 1 %	1,000	F	Taux fixe à 1 %	1,000	A-1	EUR	1,64	163,78	
VAL TOURAINE HABITAT	1977	P	CONST.63 LOG.PLR LEVEE LOIRE	CDC	29 788,54	855,30	0,57	A	F	Taux fixe à 1 %	1,000	F	Taux fixe à 1 %	1,000	A-1	EUR	8,55	855,30	
VAL TOURAINE HABITAT	1977	P	CONST.37 LOG.PLR.LEVEE LOIRE	CDC	5 152,78	147,86	0,57	A	F	Taux fixe à 1 %	1,000	F	Taux fixe à 1 %	1,000	A-1	EUR	1,48	147,86	
VAL TOURAINE HABITAT	1977	P	CONST.32 LOG.PLR CAMP LANDE	CDC	19 772,64	567,82	0,57	A	F	Taux fixe à 1 %	1,000	F	Taux fixe à 1 %	1,000	A-1	EUR	5,68	567,82	
VAL TOURAINE HABITAT	1977	P	CONST.19 LOG.PLR CAMPS LANDE	CDC	7 652,94	219,65	0,57	A	F	Taux fixe à 1 %	1,000	F	Taux fixe à 1 %	1,000	A-1	EUR	2,20	219,65	
VAL TOURAINE HABITAT	1977	P	CONST.5 LOG.PLR VARENNE 2	CDC	78 267,33	2 355,06	0,57	A	F	Taux fixe à 1,2 %	1,200	F	Taux fixe à 1,2 %	1,200	A-1	EUR	28,26	2 355,06	
VAL TOURAINE HABITAT	1978	P	CONST.FPA 14 LOG.PLR VARENNE	CDC	8 293,23	491,63	1,57	A	F	Taux fixe à 1,2 %	1,200	F	Taux fixe à 1,2 %	1,200	A-1	EUR	5,90	244,38	
VAL TOURAINE HABITAT	1980	P	CONST.15 LOG.LES SYLVES	CDC	593	31 914,45	0,50	A	V	Livret A + 1,3	5,800	V	Livret A + 1,3	1,800	A-1	EUR	574,46	31 914,45	
VAL TOURAINE HABITAT	1991	P	CONST.15 LOG.LES SYLVES MAS	CDC	519	54 094,80	1,25	A	V	Livret A + 1,3	5,800	V	Livret A + 1,3	1,800	A-1	EUR	973,71	27 070,80	
VAL TOURAINE HABITAT	1991	P	ACQ+AMEL.1 LOG.QUICAY	CDC	39 466,79	4 078,61	1,33	A	V	Livret A + 1,3	5,800	V	Livret A + 1,3	1,800	A-1	EUR	73,41	2 041,08	
VAL TOURAINE HABITAT	1991	P	CONST.31 LOG.LE DAUPHIN	CDC	646	65 551,99	1,50	A	V	Livret A + 1,3	5,800	V	Livret A + 1,3	1,800	A-1	EUR	1 179,94	32 804,36	
VAL TOURAINE HABITAT	1991	P	CONST.31 LOG.LE DAUPHIN	CDC	998,51	49 889,75	1,50	A	V	Livret A + 1,3	5,800	V	Livret A + 1,3	1,800	A-1	EUR	93,03	2 586,40	
VAL TOURAINE HABITAT	1992	P	CONST.30 LOG.LE DAUPHIN	CDC	686	103	2,25	A	V	Livret A + 1,3	5,800	V	Livret A + 1,3	1,800	A-1	EUR	1 858,93	34 492,05	
VAL TOURAINE HABITAT	1992	P	ACQ+AMEL.3 LOG.RES.EUG.PEPIN	CDC	133	19 914,57	2,42	A	V	Livret A + 1,3	5,800	V	Livret A + 1,3	1,800	A-1	EUR	358,46	6 651,20	
VAL TOURAINE HABITAT	1992	P	CONST.8 LOG.ABBAYE	CDC	147	21 839,56	2,58	A	V	Livret A + 1,3	5,800	V	Livret A + 1,3	1,800	A-1	EUR	393,11	7 294,12	
VAL TOURAINE HABITAT	1992	P	CONST.2 LOG.15.RUE D.PATRY	CDC	98 399,30	14 548,12	2,58	A	V	Livret A + 1,3	5,800	V	Livret A + 1,3	1,800	A-1	EUR	261,87	4 858,87	
VAL TOURAINE HABITAT	1991	P	ACQ+AMEL.4 LOG.LA CALLERIE	CDC	96 927,08	263,17	1,17	A	V	Livret A + 1,3	5,800	V	Livret A + 1,3	1,800	A-1	EUR	4,74	131,70	
VAL TOURAINE HABITAT	1991	P	ACQ+AMEL.4 LOG.GRANDS PRES	CDC	111	11 643,22	1,17	A	V	Livret A + 1,3	5,800	V	Livret A + 1,3	1,800	A-1	EUR	209,58	5 826,64	
VAL TOURAINE HABITAT	1992	P	ACQ+AMEL.1 LOG.185.AV.STALING	CDC	77 630,33	8 919,11	2,75	A	V	Livret A + 1,3	5,800	V	Livret A + 1,3	1,800	A-1	EUR	160,54	2 978,87	
VAL TOURAINE HABITAT	1992	P	CONST.2 LOG.LE BOURG	CDC	110	16 307,68	2,75	A	V	Livret A + 1,3	5,800	V	Livret A + 1,3	1,800	A-1	EUR	293,54	5 446,54	



Désignation du bénéficiaire	Année de mobilisation et d'amortissement de l'emprunt (1)		Objet de l'emprunt garanti	Organisme prêteur ou chef de file	Montant initial	Capital restant dû au 01/01/N	Durée résiduelle	Périodicité des remboursements (2)	Taux initial				Taux à la date de vote du budget (6)			Catégorie d'emprunt (7)	Indices ou devises pouvant modifier l'emprunt	Annuité garantie au cours de l'exercice	
	Année	Profil							Taux (3)	Index (4)	Taux actuariel (5)	Taux (3)	Index (4)	Niveau de taux	En intérêts (8)			En capital	
VAL TOURAINE HABITAT	1988		CONST.8 LOG.BAS CLOS 15	CDC	374 856,89	20 556,35	0,00	A	V	Livret A + 0.4743402646503		4,944	V	Livret A + 0.4743402646503	0,974	A-1	EUR	4 187,15	20 556,35
VAL TOURAINE HABITAT	1988		ACQ+AMEL.3 LOG.PLACE EGLISE	CDC	113 315,35	6 213,97	0,00	A	V	Livret A + 0.4743402646503		4,944	V	Livret A + 0.4743402646503	0,974	A-1	EUR	1 265,73	6 213,97
VAL TOURAINE HABITAT	1988		CONST.25 LOG.SAINT DENIS	CDC	1174 116,60	63 616,89	0,08	A	V	Livret A + 0.4743402646503		4,944	V	Livret A + 0.4743402646503	0,974	A-1	EUR	12 328,98	63 616,89
VAL TOURAINE HABITAT	1988		ACQ+AMEL.5 LOG.RUE LA BOURDE	CDC	198 930,72	10 778,61	0,08	A	V	Livret A + 0.4743402646503		4,944	V	Livret A + 0.4743402646503	0,974	A-1	EUR	2 088,90	10 778,61
VAL TOURAINE HABITAT	1988		CONST.20 LOG.LES COURTILS III	CDC	997 367,21	54 040,11	0,08	A	V	Livret A + 0.4743402646503		4,944	V	Livret A + 0.4743402646503	0,974	A-1	EUR	10 473,00	54 040,11
VAL TOURAINE HABITAT	1988		CONST.35 LOG.SIMON VALQUIER	CDC	1 931 315,62	103 654,95	0,25	A	V	Livret A + 0.4743402646503		4,944	V	Livret A + 0.4743402646503	0,974	A-1	EUR	19 328,38	103 654,95
VAL TOURAINE HABITAT	1988		CONST.9 LOG.SAINT DENIS	CDC	422 680,15	22 685,51	0,17	A	V	Livret A + 0.4743402646503		4,944	V	Livret A + 0.4743402646503	0,974	A-1	EUR	4 230,13	22 685,51
VAL TOURAINE HABITAT	1988		CONST.5 LOG.ROND POINT	CDC	222 041,99	11 917,13	0,25	A	V	Livret A + 0.4743402646503		4,944	V	Livret A + 0.4743402646503	0,974	A-1	EUR	2 222,17	11 917,13
VAL TOURAINE HABITAT	1988		CONST.7 LOG.LA FRESNAIE II	CDC	348 742,37	18 717,23	0,17	A	V	Livret A + 0.4743402646503		4,944	V	Livret A + 0.4743402646503	0,974	A-1	EUR	3 490,17	18 717,23
VAL TOURAINE HABITAT	1988		CONST.26 LOG.MOULIN A VENT 3	CDC	1 192 075,09	63 979,43	0,25	A	V	Livret A + 0.4743402646503		4,944	V	Livret A + 0.4743402646503	0,974	A-1	EUR	11 930,15	63 979,43
VAL TOURAINE HABITAT	1988		CONST.21 LOG.FPA DEPENDANTES	CDC	913 474,51	49 026,76	0,25	A	V	Livret A + 0.4743402646503		4,944	V	Livret A + 0.4743402646503	0,974	A-1	EUR	9 141,95	49 026,76
VAL TOURAINE HABITAT	1988		CONST.2 LOG.RUE DES CAVES 1	CDC	91 743,82	4 923,95	0,25	A	V	Livret A + 0.4743402646503		4,944	V	Livret A + 0.4743402646503	0,974	A-1	EUR	918,16	4 923,95
VAL TOURAINE HABITAT	1988		CONST.18 LOG.PERRIERS II	CDC	949 811,50	50 976,99	0,25	A	V	Livret A + 0.4743402646503		4,944	V	Livret A + 0.4743402646503	0,974	A-1	EUR	9 505,60	50 976,99
VAL TOURAINE HABITAT	1988		ACQ+AMEL.3 LOG.11,15 COMMERCE	CDC	137 188,87	7 363,01	0,25	A	V	Livret A + 0.4743402646503		4,944	V	Livret A + 0.4743402646503	0,974	A-1	EUR	1 372,97	7 363,01
VAL TOURAINE HABITAT	1988		ACQ+AMEL.3 LOG.RUE LA BOURDE	CDC	119 199,89	6 397,53	0,25	A	V	Livret A + 0.4743402646503		4,944	V	Livret A + 0.4743402646503	0,974	A-1	EUR	1 192,94	6 397,53
VAL TOURAINE HABITAT	1989		CONST.16 LOG.LA COURTILLE FPA	CDC	58 418,46	6 120,89	1,08	A	V	Livret A + 0.4743402646503		4,944	V	Livret A + 0.4743402646503	0,974	A-1	EUR	618,39	3 075,29
VAL TOURAINE HABITAT	1988		CONST.10 LOG.LES BRISES	CDC	5 625,37	300,47	0,50	A	V	Livret A + 0.4743402646503		4,944	V	Livret A + 0.4743402646503	0,974	A-1	EUR	54,91	300,47
VAL TOURAINE HABITAT	1988		CONST.12 LOG.RES.VAL INDRE	CDC	11 433,68	610,70	0,50	A	V	Livret A + 0.4743402646503		4,944	V	Livret A + 0.4743402646503	0,974	A-1	EUR	111,61	610,70
VAL TOURAINE HABITAT	1988		CONST.9 LOG.FOSSE AU VEAU	CDC	38 097,01	2 034,87	0,50	A	V	Livret A + 0.4743402646503		4,944	V	Livret A + 0.4743402646503	0,974	A-1	EUR	371,90	2 034,87
VAL TOURAINE HABITAT	1988		CONST.8 LOG.LE BOURG	CDC	9 650,02	509,18	0,87	A	V	Livret A + 0.4743402646503		4,944	V	Livret A + 0.4743402646503	0,974	A-1	EUR	86,70	509,18

Désignation du bénéficiaire	Année de mobilisation et profil d'amortissement de l'emprunt (1)		Objet de l'emprunt garanti	Organisme prêteur ou chef de file	Montant initial	Capital restant dû au 01/01/N	Durée résiduelle	Périodicité des remboursements (2)	Taux initial				Taux à la date de vote du budget (6)			Catégorie d'emprunt (7)	Indices ou devises pouvant modifier l'emprunt	Annuité garantie au cours de l'exercice	
	Année	Profil							Taux (3)	Index (4)	Taux actuariel (5)	Taux (3)	Index (4)	Niveau de taux	En intérêts (8)			En capital	
VAL TOURAINE HABITAT	1988		ACQ+AMEL.3 LOG.PLACE EGLISE	CDC	166 855,45	8 912,21	0,50	A	V	Livret A + 0,4743402646503	V	Livret A + 0,4743402646503	0,974	A-1	EUR	1 628,81	8 912,21		
VAL TOURAINE HABITAT	1988		CONST.18 LOG.LES CHALUSSENS	CDC	20 702,58	613,58	0,67	A	V	Livret A + 0,4743402646503	V	Livret A + 0,4743402646503	0,974	A-1	EUR	181,34	613,57		
VAL TOURAINE HABITAT	1988		CONST.5 LOG.ST DENIS	CDC	222 011,50	11 858,24	0,50	A	V	Livret A + 0,4743402646503	V	Livret A + 0,4743402646503	0,974	A-1	EUR	2 167,23	11 858,24		
VAL TOURAINE HABITAT	1988		CONST.5 LOG.LE BOURG	CDC	238 476,00	12 583,09	0,67	A	V	Livret A + 0,4743402646503	V	Livret A + 0,4743402646503	0,974	A-1	EUR	2 142,63	12 583,09		
VAL TOURAINE HABITAT	1988		CONST.5 LOG.ST DENIS	CDC	247 653,43	13 067,33	0,67	A	V	Livret A + 0,4743402646503	V	Livret A + 0,4743402646503	0,974	A-1	EUR	2 225,09	13 067,33		
VAL TOURAINE HABITAT	1988		CONST.16 LOG.RUE RABELAIS	CDC	769 029,07	40 577,50	0,67	A	V	Livret A + 0,4743402646503	V	Livret A + 0,4743402646503	0,974	A-1	EUR	6 909,49	40 577,50		
VAL TOURAINE HABITAT	1988		CONST.5 LOG.RUE RABELAIS	CDC	235 762,41	12 439,91	0,75	A	V	Livret A + 0,4743402646503	V	Livret A + 0,4743402646503	0,974	A-1	EUR	2 118,25	12 439,91		
VAL TOURAINE HABITAT	1988		CONST.4 LOG.SIMON VALQUIER	CDC	206 063,81	10 872,87	0,75	A	V	Livret A + 0,4743402646503	V	Livret A + 0,4743402646503	0,974	A-1	EUR	1 851,42	10 872,87		
VAL TOURAINE HABITAT	1988		CONST.21 LOG.SIMON VALQUIER	CDC	706 785,66	37 293,25	0,83	A	V	Livret A + 0,4743402646503	V	Livret A + 0,4743402646503	0,974	A-1	EUR	6 350,25	37 293,25		
VAL TOURAINE HABITAT	1989		CONST.22 LOG.FOYER PERS.AGEES	CDC	956 952,97	100 266,25	1,08	A	V	Livret A + 0,4743402646503	V	Livret A + 0,4743402646503	0,974	A-1	EUR	10 129,89	50 376,22		
VAL TOURAINE HABITAT	1989		CONST.20 LOG.MOULIN A VENT 3	CDC	939 131,68	98 399,01	1,08	A	V	Livret A + 0,4743402646503	V	Livret A + 0,4743402646503	0,974	A-1	EUR	9 941,24	49 438,06		
VAL TOURAINE HABITAT	1990		AMEL.12 LOG.23,NOUVEAU CALVAI	CDC	69 684,45	10 489,87	2,25	A	V	Livret A + 0,4743402646503	V	Livret A + 0,4743402646503	0,974	A-1	EUR	705,27	3 531,02		
VAL TOURAINE HABITAT	1990		ACQ+AMEL.6 LOG.LES DOUVES	CDC	45 216,38	6 806,60	2,25	A	V	Livret A + 0,4743402646503	V	Livret A + 0,4743402646503	0,974	A-1	EUR	457,63	2 291,18		
VAL TOURAINE HABITAT	1990		AMEL.4 LOG.LE BOURG	CDC	24 483,31	3 685,57	2,25	A	V	Livret A + 0,4743402646503	V	Livret A + 0,4743402646503	0,974	A-1	EUR	247,79	1 240,61		
VAL TOURAINE HABITAT	1990		CONST.20 LOG.LA VASSELIERE	CDC	22 425,25	3 351,37	2,42	A	V	Livret A + 0,4743402646503	V	Livret A + 0,4743402646503	0,974	A-1	EUR	218,59	1 128,11		
VAL TOURAINE HABITAT	1993	P	ACQ+AMEL.2 LOG.ILOT CENTRAL	CDC	101 809,94	19 522,09	3,33	A	V	Livret A + 1,3	V	Livret A + 1,3	1,800	A-1	EUR	351,40	4 896,54		
VAL TOURAINE HABITAT	1993	P	ACQ+AMEL.5 LOG.LA VASSELIERE	CDC	114 807,99	22 014,46	3,33	A	V	Livret A + 1,3	V	Livret A + 1,3	1,800	A-1	EUR	396,26	5 521,68		
VAL TOURAINE HABITAT	1993	P	ACQ+AMEL.4 LOG.27.GRANDE RUE	CDC	122 419,06	23 531,10	3,50	A	V	Livret A + 1,3	V	Livret A + 1,3	1,800	A-1	EUR	423,56	5 902,08		
VAL TOURAINE HABITAT	1992	P	ACQ+AMEL.1 LOG.32.R.BELLANGER	CDC	27 806,70	4 272,69	2,00	A	V	Livret A + 1,3	V	Livret A + 1,3	1,800	A-1	EUR	76,91	1 427,02		
VAL TOURAINE HABITAT	1992	P	ACQ+AMEL.1 LOG.127.RTE CHINON	CDC	45 562,26	7 004,04	2,00	A	V	Livret A + 1,3	V	Livret A + 1,3	1,800	A-1	EUR	126,07	2 399,26		

Désignation du bénéficiaire	Année de mobilisation et d'amortissement de l'emprunt (1)		Objet de l'emprunt garanti	Organisme prêteur ou chef de file	Montant initial	Capital restant dû au 01/01/N	Durée résiduelle	Périodicité des remboursements (2)	Taux initial				Taux à la date de vote du budget (6)			Catégorie d'emprunt (7)	Indices ou devises pouvant modifier l'emprunt	Annuité garantie au cours de l'exercice	
	Année	Profil							Taux (3)	Index (4)	Taux actuariel (5)	Taux (3)	Index (4)	Niveau de taux	En intérêts (8)			En capital	
VAL TOURAINE HABITAT	1992	P	ACQ+AMEL.6 LOG.VASSELIERE.3	CDC	118 452,89	18 201,13	2,00	A	V	Livret A + 1.3	5,800	V	Livret A + 1.3	1,800	A-1	EUR	327,62	6 078,93	
VAL TOURAINE HABITAT	1992	P	ACQ+AMEL.2 LOG.ILOT CENTRAL	CDC	55 171,30	8 477,46	2,00	A	V	Livret A + 1.3	5,800	V	Livret A + 1.3	1,800	A-1	EUR	152,59	2 831,36	
VAL TOURAINE HABITAT	1992	P	ACQ+AMEL.1 LOG.VAL JOYEUX	CDC	39 530,03	6 074,07	2,00	A	V	Livret A + 1.3	5,800	V	Livret A + 1.3	1,800	A-1	EUR	109,33	2 028,66	
VAL TOURAINE HABITAT	1992	P	ACQ+AMEL.2 LOG.RUE H.BALZAC	CDC	43 143,07	6 550,05	2,08	A	V	Livret A + 1.3	5,800	V	Livret A + 1.3	1,800	A-1	EUR	117,90	2 187,63	
VAL TOURAINE HABITAT	1992	P	ACQ+AMEL.1 LOG.LE BOURG	CDC	30 642,25	4 652,15	2,08	A	V	Livret A + 1.3	5,800	V	Livret A + 1.3	1,800	A-1	EUR	83,74	1 553,75	
VAL TOURAINE HABITAT	1992	P	ACQ+AMEL.4 LOG.23&29 GDE RUE	CDC	130 023,77	19 740,41	2,08	A	V	Livret A + 1.3	5,800	V	Livret A + 1.3	1,800	A-1	EUR	355,33	6 593,03	
VAL TOURAINE HABITAT	1992	P	ACQ+AMEL.2 LOG.45.GDE RUE	CDC	62 626,05	9 507,98	2,08	A	V	Livret A + 1.3	5,800	V	Livret A + 1.3	1,800	A-1	EUR	171,14	3 175,54	
VAL TOURAINE HABITAT	1992	P	ACQ+AMEL.2 LOG.LE BOURG	CDC	78 206,35	11 873,40	2,08	A	V	Livret A + 1.3	5,800	V	Livret A + 1.3	1,800	A-1	EUR	213,72	3 965,56	
VAL TOURAINE HABITAT	1992	P	ACQ+AMEL.4 LOG.33.35 RTE TOUR	CDC	134 917,38	20 289,76	2,17	A	V	Livret A + 1.3	5,800	V	Livret A + 1.3	1,800	A-1	EUR	365,22	6 776,50	
VAL TOURAINE HABITAT	1992	P	CONST.2 LOG.LES NARICOTS 2	CDC	65 492,09	9 777,97	2,33	A	V	Livret A + 1.3	5,800	V	Livret A + 1.3	1,800	A-1	EUR	176,00	3 265,71	
VAL TOURAINE HABITAT	1992	P	CONST.6 LOG.LE BOURG 3	CDC	106 028,29	15 830,02	2,33	A	V	Livret A + 1.3	5,800	V	Livret A + 1.3	1,800	A-1	EUR	284,94	5 287,01	
VAL TOURAINE HABITAT	1992	P	CONST.4 LOG.RUE DES CAVES 2	CDC	118 285,19	17 659,97	2,33	A	V	Livret A + 1.3	5,800	V	Livret A + 1.3	1,800	A-1	EUR	317,88	5 898,19	
VAL TOURAINE HABITAT	1992	P	ACQ+AMEL.3 LOG.AV.G.D'ESTREE	CDC	60 979,61	7 505,79	2,50	A	V	Livret A + 1.3	5,800	V	Livret A + 1.3	1,800	A-1	EUR	135,10	2 506,84	
VAL TOURAINE HABITAT	1994	P	CONST.22 LOG.FPA RALLUERES	CDC	1 031 499,62	245 129,33	4,00	A	V	Livret A + 1.3	5,800	V	Livret A + 1.3	1,800	A-1	EUR	4 412,33	49 262,83	
VAL TOURAINE HABITAT	1992	P	ACQ+AMEL.4 LOG.LES HALLES	CDC	105 022,13	15 527,28	2,58	A	V	Livret A + 1.3	5,800	V	Livret A + 1.3	1,800	A-1	EUR	279,49	5 185,90	
VAL TOURAINE HABITAT	1992	P	ACQ+AMEL.2 LOG.RUE PASTEUR	CDC	52 030,85	7 692,65	2,67	A	V	Livret A + 1.3	5,800	V	Livret A + 1.3	1,800	A-1	EUR	138,47	2 569,24	
VAL TOURAINE HABITAT	1992	P	ACQ+AMEL.2 LOG.LE PRESBYTERE	CDC	79 578,39	11 765,49	2,83	A	V	Livret A + 1.3	5,800	V	Livret A + 1.3	1,800	A-1	EUR	211,78	3 929,51	
VAL TOURAINE HABITAT	1992	P	ACQ+AMEL.5 LOG.LE VELO	CDC	119 245,62	7 052,19	2,83	A	V	Livret A + 1.3	5,800	V	Livret A + 1.3	1,800	A-1	EUR	126,94	2 355,33	
VAL TOURAINE HABITAT	1993	P	ACQ+AMEL.3 LOG.LA CAILLERIE 4	CDC	110 373,08	21 781,72	3,00	A	V	Livret A + 1.3	5,800	V	Livret A + 1.3	1,800	A-1	EUR	392,07	5 463,31	
VAL TOURAINE HABITAT	1993	P	ACQ+AMEL.1 LOG.GRANDS PRES 3	CDC	44 423,65	8 766,84	3,00	A	V	Livret A + 1.3	5,800	V	Livret A + 1.3	1,800	A-1	EUR	157,80	2 198,91	

Désignation du bénéficiaire	Année de mobilisation et d'amortissement de l'emprunt (1)		Objet de l'emprunt garanti	Organisme prêteur ou chef de file	Montant initial	Capital restant dû au 01/01/N	Durée résiduelle	Périodicité des remboursements (2)	Taux initial				Taux à la date de vote du budget (6)			Catégorie d'emprunt (7)	Indices ou devises pouvant modifier l'emprunt	Annuité garantie au cours de l'exercice	
	Année	Profil							Taux (3)	Index (4)	Taux actuariel (5)	Taux (3)	Index (4)	Niveau de taux	En intérêts (8)			En capital	
VAL TOURAINE HABITAT	1993	P	ACQ+AMEL.2 LOG.CHATEAU D'EAU	CDC	115 220,96	22 738,44	3,00	A	V	Livret A + 1.3	V	Livret A + 1.3	1,800	A-1	EUR	409,29	5 703,27		
VAL TOURAINE HABITAT	1993	P	ACQ+AMEL.2 LOG.14 RUE LIBERTE	CDC	97 674,08	19 275,61	3,00	A	V	Livret A + 1.3	V	Livret A + 1.3	1,800	A-1	EUR	346,96	4 834,72		
VAL TOURAINE HABITAT	1993	P	ACQ+AMEL.1 LOG.12.RUE MAIRIE	CDC	38 036,03	7 346,51	3,25	A	V	Livret A + 1.3	V	Livret A + 1.3	1,800	A-1	EUR	132,24	1 842,65		
VAL TOURAINE HABITAT	1993	P	ACQ+AMEL.1 LOG.2.RUE MAIRIE	CDC	41 633,82	8 041,40	3,25	A	V	Livret A + 1.3	V	Livret A + 1.3	1,800	A-1	EUR	144,75	2 016,94		
VAL TOURAINE HABITAT	1993	P	ACQ+AMEL.4 LOG.91.RUE ERIDENCE	CDC	118 239,46	22 837,45	3,25	A	V	Livret A + 1.3	V	Livret A + 1.3	1,800	A-1	EUR	411,07	5 728,11		
VAL TOURAINE HABITAT	1993	P	ACQ+AMEL.2 LOG.95/97 ERIDENCE	CDC	66 162,88	12 779,09	3,25	A	V	Livret A + 1.3	V	Livret A + 1.3	1,800	A-1	EUR	230,02	3 205,26		
VAL TOURAINE HABITAT	1994	P	CONST.36 LOG.RALLUERES 2øTR.	CDC	1 464 268,71	334 818,23	4,75	A	V	Livret A + 1.3	V	Livret A + 1.3	1,800	A-1	EUR	6 026,73	67 287,31		
VAL TOURAINE HABITAT	1994	P	CONST.19 LOG.MARPA LAVOISIER	CDC	940 318,43	215 012,28	4,75	A	V	Livret A + 1.3	V	Livret A + 1.3	1,800	A-1	EUR	3 870,22	43 210,31		
VAL TOURAINE HABITAT	1994	P	CONST.2 LOG.IMPASSE RONSARD	CDC	86 480,50	20 017,45	4,50	A	V	Livret A + 1.3	V	Livret A + 1.3	1,800	A-1	EUR	360,31	4 022,84		
VAL TOURAINE HABITAT	1993	P	ACQ+AMEL.2 LOG.PLREPUBLIQUE	CDC	54 012,69	10 256,20	3,92	A	V	Livret A + 1.3	V	Livret A + 1.3	1,800	A-1	EUR	184,61	2 572,47		
VAL TOURAINE HABITAT	1995	P	CONST.24 LOG.LA SOURCE	CDC	891 748,89	244 976,46	5,00	A	V	Livret A + 1.3	V	Livret A + 1.3	1,800	A-1	EUR	4 409,58	41 099,40		
VAL TOURAINE HABITAT	1994	P	ACQ+AMEL.1 LOG.LA CROIX	CDC	32 151,50	7 549,32	4,08	A	V	Livret A + 1.3	V	Livret A + 1.3	1,800	A-1	EUR	135,89	1 517,16		
VAL TOURAINE HABITAT	1994	P	ACQ+AMEL.3 LOG.11.RUE COMMERC	CDC	73 876,80	17 346,62	4,08	A	V	Livret A + 1.3	V	Livret A + 1.3	1,800	A-1	EUR	312,24	3 486,09		
VAL TOURAINE HABITAT	1994	P	ACQ+AMEL.3 LOG.23.RUE ECOLES	CDC	100 677,33	23 639,51	4,08	A	V	Livret A + 1.3	V	Livret A + 1.3	1,800	A-1	EUR	425,51	4 750,76		
VAL TOURAINE HABITAT	1994	P	ACQ+AMEL.2 LOG.15.RUE GUIGNE	CDC	47 594,58	11 175,43	4,08	A	V	Livret A + 1.3	V	Livret A + 1.3	1,800	A-1	EUR	201,16	2 245,89		
VAL TOURAINE HABITAT	1994	P	ACQ+AMEL.2 LOG.9.RUE TALLEYRA	CDC	56 101,23	13 172,84	4,08	A	V	Livret A + 1.3	V	Livret A + 1.3	1,800	A-1	EUR	237,11	2 647,30		
VAL TOURAINE HABITAT	1994	P	ACQ+AMEL.3 LOG.FBG ST JACQUES	CDC	59 455,12	13 960,34	4,08	A	V	Livret A + 1.3	V	Livret A + 1.3	1,800	A-1	EUR	251,29	2 805,56		
VAL TOURAINE HABITAT	1994	P	ACQ+AMEL.1 LOG.PLACE EGLISE	CDC	24 772,97	5 816,81	4,08	A	V	Livret A + 1.3	V	Livret A + 1.3	1,800	A-1	EUR	104,70	1 168,99		
VAL TOURAINE HABITAT	1994	P	ACQ+AMEL.1 LOG.11.RUE TALLEYR	CDC	28 203,07	6 622,21	4,08	A	V	Livret A + 1.3	V	Livret A + 1.3	1,800	A-1	EUR	119,20	1 330,84		
VAL TOURAINE HABITAT	1994	P	ACQ+AMEL.1 LOG.1.R.DE LATTRE	CDC	45 871,90	10 770,94	4,08	A	V	Livret A + 1.3	V	Livret A + 1.3	1,800	A-1	EUR	193,88	2 164,60		

Désignation du bénéficiaire	Année de mobilisation et d'amortissement de l'emprunt (1)		Objet de l'emprunt garanti	Organisme prêteur ou chef de file	Montant initial	Capital restant dû au 01/01/N	Durée résiduelle	Périodicité des remboursements (2)	Taux initial				Taux à la date de vote du budget (6)			Catégorie d'emprunt (7)	Indices ou devises pouvant modifier l'emprunt	Annuité garantie au cours de l'exercice	
	Année	Profil							Taux (3)	Index (4)	Taux actu-riel (5)	Taux (3)	Index (4)	Niveau de taux	En intérêts (8)			En capital	
VAL TOURAINE HABITAT	1994	P	ACQ+AMEL.2 LOG.DOCTEUR GENDRO	CDC	43 585,18	10 137,28	4,17	A	V	Livret A + 1.3	V	Livret A + 1.3	1,800	A-1	EUR	182,47	2 037,26		
VAL TOURAINE HABITAT	1994	P	ACQ+AMEL.3 LOG.49.RUE TOURS	CDC	75 294,57	16 142,15	4,50	A	V	Livret A + 1.3	V	Livret A + 1.3	1,800	A-1	EUR	290,56	3 244,03		
VAL TOURAINE HABITAT	1995	P	CONST.2 LOG.LE BOURG 3	CDC	133 112,06	23 971,11	5,58	A	V	Livret A + 1.3	V	Livret A + 1.3	1,800	A-1	EUR	420,20	4 021,60		
VAL TOURAINE HABITAT	1995	P	CONST.3 LOG.LE FRANCHET 3	CDC	176 348,94	46 529,53	5,58	A	V	Livret A + 1.3	V	Livret A + 1.3	1,800	A-1	EUR	815,63	7 806,20		
VAL TOURAINE HABITAT	1994	P	ACQ+AMEL.3 LOG.67.69 R.NATION	CDC	88 176,51	20 162,35	4,67	A	V	Livret A + 1.3	V	Livret A + 1.3	1,800	A-1	EUR	362,92	4 051,96		
VAL TOURAINE HABITAT	1994	P	CONST.1 LOGEMENT BELLEVUE 3	CDC	41 542,36	9 289,28	4,92	A	V	Livret A + 1.3	V	Livret A + 1.3	1,800	A-1	EUR	167,21	1 866,83		
VAL TOURAINE HABITAT	1994	P	CONST.2 LOG.23.RUE DES ERABLE	CDC	91 667,59	20 960,63	4,92	A	V	Livret A + 1.3	V	Livret A + 1.3	1,800	A-1	EUR	377,29	4 212,39		
VAL TOURAINE HABITAT	1995	P	ACQ+AMEL.1 LOG.11 RUE HALLES	CDC	37 837,84	10 271,91	5,08	A	V	Livret A + 1.3	V	Livret A + 1.3	1,800	A-1	EUR	184,89	1 723,31		
VAL TOURAINE HABITAT	1996	P	CONST.4 LOG.CHAMPS CHILLOUX 2	CDC	209 168,10	22 592,07	6,08	A	V	Livret A + 1.3	V	Livret A + 1.3	1,800	A-1	EUR	396,13	3 255,26		
VAL TOURAINE HABITAT	1996	P	CONST.2 LOG.LES PLAUDIERES 2	CDC	124 415,36	37 610,39	6,25	A	V	Livret A + 1.3	V	Livret A + 1.3	1,800	A-1	EUR	669,14	5 419,22		
VAL TOURAINE HABITAT	1996	P	CONST.22 LOG.FOYER MAI HANDIC	CDC	1 270 939,63	201,38	6,25	A	V	Livret A + 1.3	V	Livret A + 1.3	1,800	A-1	EUR	6 835,44	55 359,01		
VAL TOURAINE HABITAT	1996	P	CONST.3 LOG.LE BOURG 2	CDC	118 690,42	35 620,51	6,33	A	V	Livret A + 1.3	V	Livret A + 1.3	1,800	A-1	EUR	633,68	5 132,51		
VAL TOURAINE HABITAT	1996	P	CONST.4 LOG.FARDELLERIE 1e TR.	CDC	157 433,34	47 247,76	6,33	A	V	Livret A + 1.3	V	Livret A + 1.3	1,800	A-1	EUR	840,53	6 807,86		
VAL TOURAINE HABITAT	1996	P	CONST.3 LOG.LES MENOUS 4e TR.	CDC	108 401,35	32 552,64	6,33	A	V	Livret A + 1.3	V	Livret A + 1.3	1,800	A-1	EUR	578,75	4 687,58		
VAL TOURAINE HABITAT	1996	P	CONST.4 LOG.BOIS GRAND CHEMIN	CDC	171 813,37	51 563,39	6,33	A	V	Livret A + 1.3	V	Livret A + 1.3	1,800	A-1	EUR	917,30	7 429,69		
VAL TOURAINE HABITAT	1996	P	CONST.2 LOG.LE BOURG 2-2e TR.	CDC	125 636,41	37 705,10	6,33	A	V	Livret A + 1.3	V	Livret A + 1.3	1,800	A-1	EUR	670,76	5 432,87		
VAL TOURAINE HABITAT	1995	P	ACQ+AMEL.1 LOG.1 RTE ST OUEN	CDC	19 482,99	5 241,71	5,75	A	V	Livret A + 0.8	V	Livret A + 0.8	1,300	A-1	EUR	68,14	878,94		
VAL TOURAINE HABITAT	1995	P	CONST.2 LOG.LE BOURG	CDC	81 712,67	14 816,93	5,92	A	V	Livret A + 1.3	V	Livret A + 1.3	1,800	A-1	EUR	256,54	2 485,82		
VAL TOURAINE HABITAT	1996	P	CONST.2 LOG.LES TOUCHES 2e TR.	CDC	24 187,56	7 203,36	6,58	A	V	Livret A + 1.3	V	Livret A + 1.3	1,800	A-1	EUR	129,66	1 037,47		
VAL TOURAINE HABITAT	1996	P	ACQ+AMEL.1 LOG.40.RUE BASSE	CDC	48 448,30	1 142,02	6,58	A	V	Livret A + 0.8	V	Livret A + 0.8	1,300	A-1	EUR	14,85	186,78		

Désignation du bénéficiaire	Année de mobilisation et d'amortissement de l'emprunt (1)		Objet de l'emprunt garanti	Organisme prêteur ou chef de file	Montant initial	Capital restant dû au 01/01/N	Durée résiduelle	Périodicité des remboursements (2)	Taux initial				Taux à la date de vote du budget (6)			Catégorie d'emprunt (7)	Indices ou devises pouvant modifier l'emprunt	Annuité garantie au cours de l'exercice	
	Année	Profil							Taux (3)	Index (4)	Taux actuariel (5)	Taux (3)	Index (4)	Niveau de taux	En intérêts (8)			En capital	
VAL TOURAINE HABITAT	1996	P	CONST.2 LOG.LES PLAUDIÈRES 2	CDC	22 653,92	6 746,62	6,83	A	V	Livret A + 1.3	4,800	V	Livret A + 1.3	1,800	A-1	EUR	121,44	971,69	
VAL TOURAINE HABITAT	1997	P	CONST.3 LOG.LE BOURG 2	CDC	30 870,93	10 522,68	7,00	A	V	Livret A + 1.3	4,800	V	Livret A + 1.3	1,800	A-1	EUR	189,41	1 328,94	
VAL TOURAINE HABITAT	1997	P	ACQ+AMEL.1 LOG.LES LAURIÈRES	CDC	57 046,42	1 054,20	7,08	A	V	Livret A + 0.8	4,300	V	Livret A + 0.8	1,300	A-1	EUR	13,70	135,28	
VAL TOURAINE HABITAT	1997	P	CONST.7 LOG.GRANDE MAISON	CDC	104 976,39	7 920,30	0,17	A	F	Taux fixe à 6 %	6,000	F	Taux fixe à 6 %	6,000	A-1	EUR	475,22	7 920,30	
VAL TOURAINE HABITAT	1997	P	ACQ+AMEL.4 LOG.PUIITS LA CHAÎNE	CDC	29 526,33	9 776,26	7,58	A	V	Livret A + 1.3	4,800	V	Livret A + 1.3	1,800	A-1	EUR	175,97	1 234,67	
VAL TOURAINE HABITAT	1997	P	ACQ+AMEL.4 LOG.2.PL.A.COMBATTA	CDC	21 278,83	7 045,49	7,83	A	V	Livret A + 1.3	4,800	V	Livret A + 1.3	1,800	A-1	EUR	126,82	889,79	
VAL TOURAINE HABITAT	1998	P	CONST.2 LOG.BESNARDIERE 4	CDC	26 584,06	9 397,67	8,00	A	V	Livret A + 1.3	4,800	V	Livret A + 1.3	1,800	A-1	EUR	169,16	1 057,47	
VAL TOURAINE HABITAT	1998	P	CONST.3 LOG.LE PETIT RIZ	CDC	38 798,27	13 372,24	8,00	A	V	Livret A + 1.3	4,800	V	Livret A + 1.3	1,800	A-1	EUR	240,70	1 504,70	
VAL TOURAINE HABITAT	1998	P	CONST.4 LOG.FORMABOIS	CDC	54 918,23	8 692,83	8,00	A	V	Livret A + 1.3	4,800	V	Livret A + 1.3	1,800	A-1	EUR	156,47	978,16	
VAL TOURAINE HABITAT	1998	P	CONST.2 LOG.LES MASNIÈRES 3	CDC	26 059,64	9 606,30	8,08	A	V	Livret A + 1.3	4,800	V	Livret A + 1.3	1,800	A-1	EUR	172,91	1 080,94	
VAL TOURAINE HABITAT	1998	P	CONST.2 LOG.CHAMP THIBAUT	CDC	28 431,74	9 742,40	8,08	A	V	Livret A + 1.3	4,800	V	Livret A + 1.3	1,800	A-1	EUR	175,36	1 096,26	
VAL TOURAINE HABITAT	1998	P	CONST.11 LOG.MOULIN A VENT 4	CDC	139 948,20	22 131,59	1,17	A	F	Taux fixe à 5.5 %	5,500	F	Taux fixe à 5.5 %	5,500	A-1	EUR	1 217,24	10 711,58	
VAL TOURAINE HABITAT	1998	P	ACQ+AMEL.1 LOG.16.RUE M.VIRAUD	CDC	12 982,56	4 162,83	8,33	A	V	Livret A + 1.3	4,800	V	Livret A + 1.3	1,800	A-1	EUR	74,93	468,42	
VAL TOURAINE HABITAT	1998	P	ACQ+AMEL.1 LOG.20.AV.REPUBLIQU	CDC	9 775,03	3 577,31	8,33	A	V	Livret A + 1.3	4,800	V	Livret A + 1.3	1,800	A-1	EUR	64,39	402,54	
VAL TOURAINE HABITAT	1998	P	CONST.17 LOG.CHANTEPIE	CDC	225 962,98	35 734,10	1,58	A	F	Taux fixe à 5.5 %	5,500	F	Taux fixe à 5.5 %	5,500	A-1	EUR	1 965,38	17 295,12	
VAL TOURAINE HABITAT	1999	P	CONST.2 LOG.LES BOURDAISIÈRES	CDC	72 032,16	27 516,13	9,67	A	V	Livret A + 1.3	3,550	V	Livret A + 1.3	1,800	A-1	EUR	495,29	2 728,14	
VAL TOURAINE HABITAT	1998	P	CONST.2 LOG.LE BOURG 2	CDC	26 074,88	9 703,73	8,75	A	V	Livret A + 1.3	4,300	V	Livret A + 1.3	1,800	A-1	EUR	174,67	1 069,27	
VAL TOURAINE HABITAT	1998	P	CONST.FOYER OCCUP.LA SOURCE	CDC	642 103,06	231 814,03	8,75	A	V	Livret A + 1.3	4,300	V	Livret A + 1.3	1,800	A-1	EUR	4 172,65	25 544,10	
VAL TOURAINE HABITAT	1998	P	CONST.3 LOG.GAUDRIERE 2	CDC	34 514,46	11 514,93	8,75	A	V	Livret A + 1.3	4,300	V	Livret A + 1.3	1,800	A-1	EUR	207,27	1 288,86	
VAL TOURAINE HABITAT	1998	P	CONST.2 LOG.LE BOURG 2	CDC	27 980,49	10 850,53	8,75	A	V	Livret A + 1.3	4,300	V	Livret A + 1.3	1,800	A-1	EUR	195,31	1 195,64	

Désignation du bénéficiaire	Année de mobilisation et d'amortissement de l'emprunt (1)		Objet de l'emprunt garanti	Organisme prêteur ou chef de file	Montant initial	Capital restant dû au 01/01/N	Durée résiduelle	Périodicité des remboursements (2)	Taux initial				Taux à la date de vote du budget (6)			Catégorie d'emprunt (7)	Indices ou devises pouvant modifier l'emprunt	Annuité garantie au cours de l'exercice	
	Année	Profil							Taux (3)	Index (4)	Taux actu-riel (5)	Taux (3)	Index (4)	Niveau de taux	En intérêts (8)			En capital	
VAL TOURAINE HABITAT	1999	P	CONST.2 LOG.MASNIERES	CDC	30 059,90	12 629,69	9,67	A	V	Livret A + 1.3	3,550	V	Livret A + 1.3	1,800	A-1	EUR	227,33	1 252,19	
VAL TOURAINE HABITAT	1998	P	CONST.4 LOG.BROSSEREAUX 5	CDC	164 179,97	25 963,65	1,67	A	F	Taux fixe à 5,5 %	5,500	F	Taux fixe à 5,5 %	5,500	A-1	EUR	1 428,00	12 566,28	
VAL TOURAINE HABITAT	1998	P	ACQ+AMEL.1 LOG.29.PL.REPUBLIQU	CDC	14 086,29	5 462,50	8,67	A	V	Livret A + 1.3	4,300	V	Livret A + 1.3	1,800	A-1	EUR	98,33	601,93	
VAL TOURAINE HABITAT	1998	P	ACQ+AMEL.3 LOG.32.34 FOUACIERS	CDC	33 688,18	13 063,91	8,75	A	V	Livret A + 1.3	4,300	V	Livret A + 1.3	1,800	A-1	EUR	235,15	1 439,54	
VAL TOURAINE HABITAT	1998	P	ACQ+AMEL.2 LOG.30.R.FRANCOIS 2	CDC	66 597,36	25 825,74	8,67	A	V	Livret A + 1.3	4,300	V	Livret A + 1.3	1,800	A-1	EUR	464,86	2 845,80	
VAL TOURAINE HABITAT	1998	P	ACQ+AMEL.3 LOG.27.PL.REPUBLIQU	CDC	20 909,91	7 558,27	8,83	A	V	Livret A + 1.3	4,300	V	Livret A + 1.3	1,800	A-1	EUR	136,05	851,16	
VAL TOURAINE HABITAT	1998	P	ACQ+AMEL.1 LOG.8.PL.REPUBLIQU	CDC	9 613,43	3 474,95	8,83	A	V	Livret A + 1.3	4,300	V	Livret A + 1.3	1,800	A-1	EUR	62,55	391,32	
VAL TOURAINE HABITAT	1999	P	CONST.2 LOG.BELLEVEUE 2E TR.	CDC	68 563,95	25 374,53	9,08	A	V	Livret A + 1.3	4,300	V	Livret A + 1.3	1,800	A-1	EUR	456,74	2 578,64	
VAL TOURAINE HABITAT	1999	P	ACQ+AMEL.3 LOG.36.R.PH.COMMINE	CDC	69 135,63	27 484,92	9,17	A	V	Livret A + 1.3	4,300	V	Livret A + 1.3	1,800	A-1	EUR	494,73	2 793,10	
VAL TOURAINE HABITAT	1999	P	ACQ+AMEL.1 LOG.1.RUE PUY LIVET	CDC	13 003,90	4 960,12	9,08	A	V	Livret A + 0.8	3,800	V	Livret A + 0.8	1,300	A-1	EUR	64,48	514,11	
VAL TOURAINE HABITAT	1999	P	ACQ+AMEL.1 LOG.LE BOURG NAZELLES	CDC	15 366,86	5 818,85	9,42	A	V	Livret A + 0.8	3,800	V	Livret A + 0.8	1,300	A-1	EUR	75,65	603,11	
VAL TOURAINE HABITAT	1999	P	ACQ+AMEL.2 LOG.15 RUE ECOLES	CDC	44 957,22	17 655,29	9,67	A	V	Livret A + 1.3	3,550	V	Livret A + 1.3	1,800	A-1	EUR	317,80	1 794,19	
VAL TOURAINE HABITAT	1999	P	ACQ+AMEL.1 LOG.RUE DES	CDC	27 852,44	10 938,02	9,92	A	V	Livret A + 1.3	3,550	V	Livret A + 1.3	1,800	A-1	EUR	196,88	1 111,56	
VAL TOURAINE HABITAT	1999	P	ACQ+AMEL.2 LOG.57 R.REPUBLIQU	CDC	59 394,14	23 324,86	9,92	A	V	Livret A + 1.3	3,550	V	Livret A + 1.3	1,800	A-1	EUR	419,85	2 370,35	
VAL TOURAINE HABITAT	2000	P	ACQ+AMEL.1 LOG.2.R.GRAND COUR	CDC	20 723,92	9 080,21	10,58	A	V	Livret A + 1.3	4,300	V	Livret A + 1.3	1,800	A-1	EUR	163,44	830,96	
VAL TOURAINE HABITAT	2000	P	ACQ+AMEL.1 LOG.16.AV.REPUBLIQU	CDC	16 930,99	7 418,33	10,58	A	V	Livret A + 1.3	4,300	V	Livret A + 1.3	1,800	A-1	EUR	133,53	678,88	
VAL TOURAINE HABITAT	2000	P	ACQ+AMEL.1 LOG.19.R.DE LATTRE	CDC	34 613,55	15 242,41	10,17	A	V	Livret A + 1.3	3,550	V	Livret A + 1.3	1,800	A-1	EUR	274,36	1 394,88	
VAL TOURAINE HABITAT	2000	P	ACQ+AMEL.2 LOG.39.R.GAMBETTA	CDC	58 730,98	22 291,94	10,17	A	V	Livret A + 1.3	3,550	V	Livret A + 1.3	1,800	A-1	EUR	401,25	2 040,01	
VAL TOURAINE HABITAT	2000	P	ACQ+AMEL.1 LOG.14.R.GRAND COUR	CDC	16 866,96	7 390,28	10,58	A	V	Livret A + 1.3	4,300	V	Livret A + 1.3	1,800	A-1	EUR	133,03	676,31	
VAL TOURAINE HABITAT	2000	P	CONST.2 LOG.RTE DE BOURGUEIL	CDC	81 781,28	33 708,61	10,42	A	V	Livret A + 1.3	3,550	V	Livret A + 1.3	1,800	A-1	EUR	606,75	3 084,78	

Désignation du bénéficiaire	Année de mobilisation et d'amortissement de l'emprunt (1)		Objet de l'emprunt garanti	Organisme prêteur ou chef de file	Montant initial	Capital restant dû au 01/01/N	Durée résiduelle	Périodicité des remboursements (2)	Taux initial				Taux à la date de vote du budget (6)			Catégorie d'emprunt (7)	Indices ou devises pouvant modifier l'emprunt	Annuité garantie au cours de l'exercice	
	Année	Profil							Taux (3)	Index (4)	Taux actuariel (5)	Taux (3)	Index (4)	Niveau de taux	En intérêts (8)			En capital	
VAL TOURAINE HABITAT	2000	P	ACQ+AMEL.4 LOG.H.DE BALZAC	CDC	61 307,37	26 802,22	10,42	A	V	Livret A + 1.3	3,550	V	Livret A + 1.3	1,800	A-1	EUR	482,44	2 452,76	
VAL TOURAINE HABITAT	2000	P	CONST.2 LOG.FRANCHET 4	CDC	71 818,73	31 624,95	10,50	A	V	Livret A + 1.3	4,300	V	Livret A + 1.3	1,800	A-1	EUR	569,25	2 894,10	
VAL TOURAINE HABITAT	2000	P	ACQ+AMEL.1 LOG.69 BIS ST JACQU	CDC	36 915,53	16 256,10	10,25	A	V	Livret A + 1.3	3,550	V	Livret A + 1.3	1,800	A-1	EUR	292,61	1 487,65	
VAL TOURAINE HABITAT	2000	P	CONST.28 LOG.LES POMMIERS 3	CDC	302 696,67	84 403,91	3,08	A	F	Taux fixe à 5,5 %	5,500	F	Taux fixe à 5,5 %	5,500	A-1	EUR	4 642,21	19 265,88	
VAL TOURAINE HABITAT	2000	P	ACQ+AMEL.1 LOG.2.R. PRESBYTERE	CDC	36 481,05	14 764,50	10,33	A	V	Livret A + 1.3	3,550	V	Livret A + 1.3	1,800	A-1	EUR	265,76	1 351,15	
VAL TOURAINE HABITAT	1999	P	CONST.30 LOG.LES GRANDS CHAMP	CDC	12 323,49	773,35	0,32	A	V	Livret A + 1.3	3,800	V	Livret A + 1.3	1,800	A-1	EUR	13,92	773,35	
VAL TOURAINE HABITAT	2000	P	ACQ+AMEL.3 LOG.2.RUE EGLISE	CDC	52 899,81	17 630,57	10,58	A	V	Livret A + 1.3	4,300	V	Livret A + 1.3	1,800	A-1	EUR	317,35	1 613,43	
VAL TOURAINE HABITAT	2000	P	ACQ+AMEL.1 LOG.5.RUE DEPORTES	CDC	20 169,01	8 817,44	10,33	A	V	Livret A + 1.3	3,550	V	Livret A + 1.3	1,800	A-1	EUR	158,71	806,91	
VAL TOURAINE HABITAT	1999	P	CONST.10 LOG.PLR BEAUREGARD 4	CDC	4 801,03	301,01	0,82	A	V	Livret A + 1.3	3,800	V	Livret A + 1.3	1,800	A-1	EUR	5,42	301,01	
VAL TOURAINE HABITAT	2000	P	CONST.2 LOG.LA RUETTE	CDC	66 673,58	29 213,15	10,67	A	V	Livret A + 1.3	4,300	V	Livret A + 1.3	1,800	A-1	EUR	525,84	2 673,39	
VAL TOURAINE HABITAT	2000	P	CONST.2 LOG.LA MERLAUDIERE	CDC	74 021,62	32 432,70	10,67	A	V	Livret A + 1.3	4,300	V	Livret A + 1.3	1,800	A-1	EUR	583,79	2 968,02	
VAL TOURAINE HABITAT	2000	P	ACQ+AMEL.1 LOG.18,QUAI PASTEUR	CDC	7 622,45	3 202,91	10,42	A	V	Livret A + 0.8	3,050	V	Livret A + 0.8	1,300	A-1	EUR	41,64	299,59	
VAL TOURAINE HABITAT	2001	P	CONST.4 LOG.COTE STE RADEGONDE	CDC	261 846,43	120 654,47	11,00	A	V	Livret A + 0.8	3,800	V	Livret A + 0.8	1,300	A-1	EUR	1 568,51	10 382,44	
VAL TOURAINE HABITAT	2000	P	ACQ+AMEL.2 LOG.25/27,RUE BRULE	CDC	57 816,29	25 459,06	10,50	A	V	Livret A + 1.3	4,300	V	Livret A + 1.3	1,800	A-1	EUR	458,26	2 329,84	
VAL TOURAINE HABITAT	2000	P	CONST.1 LOG.RUE DE LA GARE	CDC	38 409,53	14 919,17	10,92	A	V	Livret A + 1.3	4,300	V	Livret A + 1.3	1,800	A-1	EUR	268,54	1 365,30	
VAL TOURAINE HABITAT	2000	P	CONST.1 LOG.LES BONNES GRENIER 2E TR.	CDC	38 813,52	16 386,36	10,67	A	V	Livret A + 1.3	4,300	V	Livret A + 1.3	1,800	A-1	EUR	294,95	1 499,57	
VAL TOURAINE HABITAT	2001	P	CONST.2 LOG.CHAMPS CHILLOUX 3	CDC	68 213,32	32 240,01	11,17	A	V	Livret A + 1.3	4,300	V	Livret A + 1.3	1,800	A-1	EUR	580,32	2 709,28	
VAL TOURAINE HABITAT	2000	P	ACQ+AMEL.1 LOG.17.R.DE LATTRE DE TASSIGNY	CDC	26 305,08	11 525,61	10,67	A	V	Livret A + 1.3	4,300	V	Livret A + 1.3	1,800	A-1	EUR	207,46	1 054,75	
VAL TOURAINE HABITAT	2000	P	CONST.1 LOG.LE BOURG	CDC	33 462,56	14 661,66	10,92	A	V	Livret A + 1.3	4,300	V	Livret A + 1.3	1,800	A-1	EUR	263,91	1 341,74	
VAL TOURAINE HABITAT	2000	P	ACQ+AMEL.2 LOG.31,PLACE DE LA REPUBLIQUE	CDC	57 785,80	25 318,94	10,83	A	V	Livret A + 1.3	4,300	V	Livret A + 1.3	1,800	A-1	EUR	455,74	2 317,02	



Désignation du bénéficiaire	Année de mobilisation et d'amortissement de l'emprunt (1)		Objet de l'emprunt garanti	Organisme prêteur ou chef de file	Montant initial	Capital restant dû au 01/01/N	Durée résiduelle	Périodicité des remboursements (2)	Taux initial				Taux à la date de vote du budget (6)			Catégorie d'emprunt (7)	Indices ou devises pouvant modifier l'emprunt	Annuité garantie au cours de l'exercice	
	Année	Profil							Taux (3)	Index (4)	Taux actuariel (5)	Taux (3)	Index (4)	Niveau de taux	En intérêts (8)			En capital	
VAL TOURAINE HABITAT	2000	P	ACQ+AMEL.2 LOG.15/17.RUE DU COMMERCE	CDC	66 307,70	29 052,83	10,75	A	V	Livret A + 1.3	4,300	V	Livret A + 1.3	1,800	A-1	EUR	522,95	2 658,72	
VAL TOURAINE HABITAT	2000	P	ACQ+AMEL.1 LOG.LA MOTTE	CDC	37 212,81	140,01	10,75	A	V	Livret A + 0.8	3,800	V	Livret A + 0.8	1,300	A-1	EUR	1,82	13,10	
VAL TOURAINE HABITAT	2001	P	ACQ+AMEL.1 LOG.1.RUE BOURNIGAUT	CDC	23 652,47	11 314,13	11,00	A	V	Livret A + 1.3	4,300	V	Livret A + 1.3	1,800	A-1	EUR	203,65	950,78	
VAL TOURAINE HABITAT	2000	P	ACQ+AMEL.1 LOG.100.RUE ANNE DE BRETAGNE	CDC	32 601,22	14 284,28	10,75	A	V	Livret A + 1.3	4,300	V	Livret A + 1.3	1,800	A-1	EUR	257,12	1 307,20	
VAL TOURAINE HABITAT	2001	P	CONST.2 LOG.RUE P.GUIERCHE.2YTRANCHE	CDC	48 905,65	23 394,00	11,00	A	V	Livret A + 1.3	4,300	V	Livret A + 1.3	1,800	A-1	EUR	421,09	1 985,91	
VAL TOURAINE HABITAT	2001	P	ACQ+AMEL.1 LOG.16.RUE PRINCIPALE	CDC	44 713,30	21 133,07	11,08	A	V	Livret A + 1.3	4,300	V	Livret A + 1.3	1,800	A-1	EUR	380,40	1 775,91	
VAL TOURAINE HABITAT	2001	P	CONST.1 LOG.5.RUE CORRECH	CDC	40 398,99	17 295,32	11,08	A	V	Livret A + 1.2	4,200	V	Livret A + 1.2	1,700	A-1	EUR	294,02	1 525,56	
VAL TOURAINE HABITAT	2001	P	ACQ+AMEL.1 LOG.5.PL. DE LA MAIRIE	CDC	38 036,03	16 283,69	11,25	A	V	Livret A + 1.2	4,200	V	Livret A + 1.2	1,700	A-1	EUR	276,82	1 436,32	
VAL TOURAINE HABITAT	2002	P	ACQ+AMEL.46 LOG.RCE SOCIALE EMMAUS	CDC	673 062,41	351 942,41	15,25	A	V	Livret A + 0.7	3,700	V	Livret A + 0.7	1,200	A-1	EUR	4 223,31	23 644,53	
VAL TOURAINE HABITAT	2001	P	ACQ+AMEL.1 LOG.8.RUE A.DE VIGNY	CDC	42 926,59	24 213,53	14,83	A	V	Livret A + 1.2	4,200	V	Livret A + 1.2	1,700	A-1	EUR	411,63	1 430,77	
VAL TOURAINE HABITAT	2001	P	ACQ+AMEL.1 LOG.6.RUE DU PARADIS	CDC	34 840,70	17 878,94	14,75	A	V	Livret A + 1.2	4,200	V	Livret A + 1.2	1,700	A-1	EUR	303,94	1 056,46	
VAL TOURAINE HABITAT	2001	P	ACQ+AMEL.1 LOG.6.RUE DE L'ETANG	CDC	25 486,43	14 376,09	14,75	A	V	Livret A + 1.2	4,200	V	Livret A + 1.2	1,700	A-1	EUR	244,39	849,48	
VAL TOURAINE HABITAT	2001	P	ACQ+AMEL.1 LOG.67.RUE DU PLESSIS	CDC	31 969,17	17 943,94	14,92	A	V	Livret A + 1.2	4,200	V	Livret A + 1.2	1,700	A-1	EUR	305,05	1 060,30	
VAL TOURAINE HABITAT	2001	P	ACQ+AMEL.1 LOG.7.RUE DE LA CHAPELLE	CDC	30 054,56	16 952,81	14,75	A	V	Livret A + 1.2	4,200	V	Livret A + 1.2	1,700	A-1	EUR	288,20	1 001,73	
VAL TOURAINE HABITAT	2002	P	CONST.3 LOG.19.RUE DU COMMERCE	CDC	67 729,29	40 423,68	15,00	A	V	Livret A + 1.2	4,200	V	Livret A + 1.2	1,700	A-1	EUR	687,20	2 219,72	
VAL TOURAINE HABITAT	2003	P	CONST.22 LOG.LES SAULAIES	CDC	560 600,77	316 568,19	16,08	A	V	Livret A	3,000	V	Livret A	0,500	A-1	EUR	1 582,84	17 887,93	
VAL TOURAINE HABITAT	2002	P	ACQ+AMEL.1 LOG.15, RUE ST VINCENT	CDC	48 455,92	27 908,67	15,75	A	V	Livret A + 1.2	4,200	V	Livret A + 1.2	1,700	A-1	EUR	474,45	1 532,50	
VAL TOURAINE HABITAT	2002	P	CONST.1 LOG.78, RUE ST LEGER	CDC	40 856,95	23 014,93	15,83	A	V	Livret A + 1.2	4,200	V	Livret A + 1.2	1,700	A-1	EUR	391,25	1 263,78	
VAL TOURAINE HABITAT	2002	P	CONST.6 LOG.LES SAULAIES	CDC	99 485,00	42 269,93	10,58	A	V	LEP + 1.1	5,350	V	LEP + 1.1	2,100	A-1	EUR	887,67	4 023,61	
VAL TOURAINE HABITAT	2003	P	CONST.22 LOG.FOYER LES ELFES	CDC	690 685,51	79 509,63	1,25	A	V	Livret A + 0.7	3,700	V	Livret A + 0.7	1,200	A-1	EUR	954,12	39 517,70	

Désignation du bénéficiaire	Année de mobilisation et d'amortissement de l'emprunt (1)		Objet de l'emprunt garanti	Organisme prêteur ou chef de file	Montant initial	Capital restant dû au 01/01/N	Durée résiduelle	Périodicité des remboursements (2)	Taux initial				Taux à la date de vote du budget (6)			Catégorie d'emprunt (7)	Indices ou devises pouvant modifier l'emprunt	Annuité garantie au cours de l'exercice	
	Année	Profil							Taux (3)	Index (4)	Taux actuariel (5)	Taux (3)	Index (4)	Niveau de taux	En intérêts (8)			En capital	
VAL TOURAINE HABITAT	2003	P	CONST.24 LOG.LA GUERINIERE 3	CDC	179 885,00	143 023,62	31,75	A	V	Livret A + 1.2	V	Livret A + 1.2	1,700	A-1	EUR	2 431,40	3 400,44		
VAL TOURAINE HABITAT	2004	P	CONST.4 LOG.RUE DES TILLEULS	CDC	180 700,00	116 442,14	17,00	A	V	Livret A + 1.2	V	Livret A + 1.2	1,700	A-1	EUR	1 979,52	5 584,06		
VAL TOURAINE HABITAT	2003	P	ACQ+AMEL.2 LOG.18, GRANDE RUE	CDC	67 730,96	41 513,48	16,42	A	V	Livret A + 1.2	V	Livret A + 1.2	1,700	A-1	EUR	705,73	2 126,63		
VAL TOURAINE HABITAT	2003	P	ACQ+AMEL.3 LOG.24,RUE DE L'EGLISE	CDC	103 741,00	48 659,83	16,92	A	V	Livret A + 1.2	V	Livret A + 1.2	1,700	A-1	EUR	827,22	2 492,72		
VAL TOURAINE HABITAT	2004	P	CONST.4 LOG.RESIDENCE DU CHATEAU	CDC	184 470,00	102 423,76	17,33	A	V	Livret A + 0.25	V	Livret A + 0.25	0,750	A-1	EUR	768,18	5 336,04		
VAL TOURAINE HABITAT	2004	P	CONST.7 LOG.RUE COUSEAU	CDC	348 465,00	218 836,88	17,17	A	V	Livret A + 1.2	V	Livret A + 1.2	1,700	A-1	EUR	3 720,23	10 494,46		
VAL TOURAINE HABITAT	2004	P	CONST.6 LOG.LES BONNES GRENIER 3	CDC	287 690,00	183 399,51	17,08	A	V	Livret A + 1.2	V	Livret A + 1.2	1,700	A-1	EUR	3 117,79	8 795,05		
VAL TOURAINE HABITAT	2004	P	CONST.6 LOG.BOIS DU BOURG NEUF 2	CDC	290 940,00	185 471,36	17,17	A	V	Livret A + 1.2	V	Livret A + 1.2	1,700	A-1	EUR	3 153,01	8 894,40		
VAL TOURAINE HABITAT	2004	P	CONST.10 LOG.RUE JEAN GUILLON	CDC	370 084,00	235 308,30	17,42	A	V	Livret A + 1.2	V	Livret A + 1.2	1,700	A-1	EUR	4 000,24	11 284,36		
VAL TOURAINE HABITAT	2004	P	CONST.12 LOG. L'AUVERDIERE 2	CDC	589 680,00	374 932,72	17,42	A	V	Livret A + 1.2	V	Livret A + 1.2	1,700	A-1	EUR	6 373,86	17 980,14		
VAL TOURAINE HABITAT	2004	P	CONST.10 LOG.GRAND COUR 2	CDC	288 244,00	183 272,46	17,42	A	V	Livret A + 1.2	V	Livret A + 1.2	1,700	A-1	EUR	3 115,63	8 788,95		
VAL TOURAINE HABITAT	2004	P	ACQ+AMEL.2 LOG.9,RUE DE LA REPUBLIQUE	CDC	65 325,00	40 000,49	17,17	A	V	Livret A + 1.2	V	Livret A + 1.2	1,700	A-1	EUR	680,01	1 918,25		
VAL TOURAINE HABITAT	2004	P	CONST.10 LOG.CLOSERIE 2	CDC	491 920,00	315 010,13	17,25	A	V	Livret A + 1.2	V	Livret A + 1.2	1,700	A-1	EUR	5 355,17	15 106,51		
VAL TOURAINE HABITAT	2003	P	CONST.6 LOG.RUE CHARLES GARNIER	CDC	257 497,36	141 764,09	16,83	A	V	Livret A + 0.25	V	Livret A + 0.25	0,750	A-1	EUR	1 063,23	7 849,93		
VAL TOURAINE HABITAT	2004	P	CONST.8 LOG.LE PETIT MORON	CDC	304 964,00	180 640,28	17,33	A	V	Livret A + 1.2	V	Livret A + 1.2	1,700	A-1	EUR	3 070,88	8 662,72		
VAL TOURAINE HABITAT	2004	P	ACQ+AMEL.1 LOG.2,RUE DE LA COLLEGALE	CDC	44 915,00	27 025,47	17,00	A	V	Livret A + 1.2	V	Livret A + 1.2	1,700	A-1	EUR	459,43	1 296,02		
VAL TOURAINE HABITAT	2004	P	ACQ+AMEL.2 LOG.3/5,RUE BASSE	CDC	84 370,00	40 806,63	17,50	A	V	Livret A + 1.2	V	Livret A + 1.2	1,700	A-1	EUR	693,71	1 956,91		
VAL TOURAINE HABITAT	2004	P	CONST.7 LOG.16/18/44 RUE GRAND COUR	CDC	281 512,00	184 917,89	17,92	A	V	Livret A + 1.2	V	Livret A + 1.2	1,700	A-1	EUR	3 143,60	8 867,86		
VAL TOURAINE HABITAT	2004	P	CONST.4 LOG.RUE GEORGES BRASSENS	CDC	352 625,00	222 295,18	17,50	A	V	Livret A + 1.2	V	Livret A + 1.2	1,700	A-1	EUR	3 779,02	10 660,31		
VAL TOURAINE HABITAT	2004	P	CONST.7 LOG.FJT DE TOURS	CDC	241 455,00	153 425,62	17,75	A	V	Livret A + 0.7	V	Livret A + 0.7	1,200	A-1	EUR	1 841,11	7 687,05		

Désignation du bénéficiaire	Année de mobilisation et d'amortissement de l'emprunt (1)		Objet de l'emprunt garanti	Organisme prêteur ou chef de file	Montant initial	Capital restant dû au 01/01/N	Durée résiduelle	Périodicité des remboursements (2)	Taux initial				Taux à la date de vote du budget (6)			Catégorie d'emprunt (7)	Indices ou devises pouvant modifier l'emprunt	Annuité garantie au cours de l'exercice	
	Année	Profil							Taux (3)	Index (4)	Taux actuariel (5)	Taux (3)	Index (4)	Niveau de taux	En intérêts (8)			En capital	
VAL TOURAINE HABITAT	2004	P	CONST.2 LOG.RUE DE L'ALAMBIC	CDC	79 885,00	46 642,54	17,75	A	V	Livret A + 1.2	V	Livret A + 1.2	1,700	A-1	EUR	792,92	2 236,77		
VAL TOURAINE HABITAT	2004	P	CONST.4 LOG.PRE TRESORIER	CDC	202 475,00	131 940,30	17,50	A	V	Livret A + 1.2	V	Livret A + 1.2	1,700	A-1	EUR	2 242,99	6 327,28		
VAL TOURAINE HABITAT	2004	P	ACQ+AMEL.1 LOG.17.RUE PORE	CDC	37 092,00	23 655,21	17,33	A	V	Livret A + 1.2	V	Livret A + 1.2	1,700	A-1	EUR	402,14	1 134,40		
VAL TOURAINE HABITAT	2005	P	CONST.4 LOG.RUE TRICHET	CDC	202 475,00	134 864,96	18,08	A	V	Livret A + 1.2	V	Livret A + 1.2	1,700	A-1	EUR	2 292,70	6 073,05		
VAL TOURAINE HABITAT	2004	P	ACQ+AMEL.2 LOG.11.RUE E.HILARION	CDC	85 020,00	55 847,43	17,67	A	V	Livret A + 1.2	V	Livret A + 1.2	1,700	A-1	EUR	949,41	2 678,20		
VAL TOURAINE HABITAT	2005	P	ACQ+AMEL.15 LOG.RCE SOC.ENMAUS	CDC	315 900,00	198 886,94	18,33	A	V	Livret A + 0.7	V	Livret A + 0.7	1,200	A-1	EUR	2 386,64	9 382,13		
VAL TOURAINE HABITAT	2005	P	ACQ+AMEL.3 LOG.44.GDE RUE	CDC	115 180,00	78 447,78	18,58	A	V	Livret A + 1.2	V	Livret A + 1.2	1,700	A-1	EUR	1 333,61	3 532,56		
VAL TOURAINE HABITAT	2005	P	ACQ+AMEL.8 LOG.LA CLOSERIE 3	CDC	433 225,00	266 278,08	18,58	A	V	Livret A + 1.2	V	Livret A + 1.2	1,700	A-1	EUR	4 526,73	11 990,67		
VAL TOURAINE HABITAT	2005	P	CONST.9 LOG.CHANTOISEAU	CDC	447 200,00	304 582,79	18,58	A	V	Livret A + 1.2	V	Livret A + 1.2	1,700	A-1	EUR	5 177,91	13 715,57		
VAL TOURAINE HABITAT	2005	P	ACQ+AMEL.1 LOG CHANTOISEAU	CDC	36 920,00	25 145,80	18,58	A	V	Livret A + 1.2	V	Livret A + 1.2	1,700	A-1	EUR	427,48	1 132,33		
VAL TOURAINE HABITAT	2005	P	CONST.6 LOG.LE FERRE 2	CDC	209 968,00	136 716,69	18,25	A	V	Livret A + 1.2	V	Livret A + 1.2	1,700	A-1	EUR	2 324,18	6 156,44		
VAL TOURAINE HABITAT	2005	P	CONST.12 LOG.LA BERGERIE	CDC	536 659,50	360 435,86	18,58	A	V	Livret A + 1.2	V	Livret A + 1.2	1,700	A-1	EUR	6 127,41	16 230,66		
VAL TOURAINE HABITAT	2005	P	CONST.6 LOG.BASSES COURS 3	CDC	327 470,00	222 861,67	18,08	A	V	Livret A + 1.2	V	Livret A + 1.2	1,700	A-1	EUR	3 788,65	10 035,60		
VAL TOURAINE HABITAT	2004	P	CONST.4 LOG. LES BARAQUINS 3	CDC	198 250,00	130 225,24	17,92	A	V	Livret A + 1.2	V	Livret A + 1.2	1,700	A-1	EUR	2 213,83	6 245,04		
VAL TOURAINE HABITAT	2004	P	CONST.4 LOG.LA BEAUCE 3	CDC	194 090,00	127 492,66	17,75	A	V	Livret A + 1.2	V	Livret A + 1.2	1,700	A-1	EUR	2 167,38	6 114,00		
VAL TOURAINE HABITAT	2005	P	CONST. 6 LOG.RUISSEAU 5	CDC	281 710,42	191 719,42	18,08	A	V	Livret A + 1.2	V	Livret A + 1.2	1,700	A-1	EUR	3 259,23	8 633,25		
VAL TOURAINE HABITAT	2005	P	CONST.8 LOG.LES FONTENELLES 2	CDC	403 845,00	262 754,77	18,00	A	V	Livret A + 1.2	V	Livret A + 1.2	1,700	A-1	EUR	4 466,83	11 832,02		
VAL TOURAINE HABITAT	2004	P	CONST.2 LOG.3.FBG ST JACQUES	CDC	17 182,75	14 304,75	32,67	A	V	Livret A + 1.2	V	Livret A + 1.2	1,700	A-1	EUR	243,18	326,78		
VAL TOURAINE HABITAT	2004	P	CONST.2 LOG.3.FBG ST JACQUES	CDC	65 562,25	43 066,13	17,67	A	V	Livret A + 1.2	V	Livret A + 1.2	1,700	A-1	EUR	732,12	2 065,26		
VAL TOURAINE HABITAT	2004	P	ACQ+AMEL.3 LOG.3.FBG ST JACQUES	CDC	26 027,95	21 668,41	32,67	A	V	Livret A + 1.2	V	Livret A + 1.2	1,700	A-1	EUR	388,36	494,99		

Désignation du bénéficiaire	Année de mobilisation et d'amortissement de l'emprunt (1)		Objet de l'emprunt garanti	Organisme prêteur ou chef de file	Montant initial	Capital restant dû au 01/01/N	Durée résiduelle	Périodicité des remboursements (2)	Taux initial				Taux à la date de vote du budget (6)			Catégorie d'emprunt (7)	Indices ou devises pouvant modifier l'emprunt	Annuité garantie au cours de l'exercice	
	Année	Profil							Taux (3)	Index (4)	Taux actuariel (5)	Taux (3)	Index (4)	Niveau de taux	En intérêts (8)			En capital	
VAL TOURAINE HABITAT	2004	P	ACQ+AMEL.3 LOG.3.FBG ST JACQUES	CDC	48 819,55	32 068,28	17,67	A	V	Livret A + 1.2	3,450	V	Livret A + 1.2	1,700	A-1	EUR	545,16	1 537,85	
VAL TOURAINE HABITAT	2005	P	CONST.10 LOG.RUE DE LA SCIERIE	CDC	465 335,00	217,29	18,17	A	V	Livret A + 1.2	3,450	V	Livret A + 1.2	1,700	A-1	EUR	5 290,69	14 014,32	
VAL TOURAINE HABITAT	2004	P	ACQ+AMEL.1 LOG.1.RUE RONSARD	CDC	50 180,00	32 961,94	17,92	A	V	Livret A + 1.2	3,450	V	Livret A + 1.2	1,700	A-1	EUR	560,35	1 580,72	
VAL TOURAINE HABITAT	2004	P	ACQ+AMEL.1 LOG.4, AV.REPUBLIQUE	CDC	31 856,00	20 925,37	17,92	A	V	Livret A + 1.2	3,450	V	Livret A + 1.2	1,700	A-1	EUR	355,73	1 003,49	
VAL TOURAINE HABITAT	2005	P	CONST.6 LOG.RUE DES CAPUCINES	CDC	341 575,00	234 951,73	18,00	A	V	Livret A + 1.2	3,450	V	Livret A + 1.2	1,700	A-1	EUR	3 994,18	10 580,03	
VAL TOURAINE HABITAT	2004	P	CONST.8 LOG.LES FONTENELLES	CDC	392 990,00	258 144,89	17,75	A	V	Livret A + 1.2	3,450	V	Livret A + 1.2	1,700	A-1	EUR	4 388,46	12 379,51	
VAL TOURAINE HABITAT	2004	P	CONST.9 LOG.COLLINE CHARPENTIERES	CDC	322 828,00	212 057,29	17,92	A	V	Livret A + 1.2	3,450	V	Livret A + 1.2	1,700	A-1	EUR	3 604,97	10 169,35	
VAL TOURAINE HABITAT	2005	P	ACQ+AMEL.2 LOG PORT DE VALLIERES 2	CDC	140 600,00	92 760,90	18,25	A	V	Livret A + 0.7	2,950	V	Livret A + 0.7	1,200	A-1	EUR	1 113,13	4 375,83	
VAL TOURAINE HABITAT	2005	P	CONST. 6 LOG.LA GRANGE	CDC	273 000,00	185 372,26	18,83	A	V	Livret A + 1.15	3,150	V	Livret A + 1.15	1,650	A-1	EUR	3 058,64	8 386,51	
VAL TOURAINE HABITAT	2005	P	CONST.3 LOG.LE PETIT RIZ 3	CDC	165 100,00	112 106,08	18,83	A	V	Livret A + 1.15	3,150	V	Livret A + 1.15	1,650	A-1	EUR	1 849,75	5 071,85	
VAL TOURAINE HABITAT	2005	P	CONST.5 LOG.LES GRANDS CHAMPS 3	CDC	274 755,00	186 563,92	18,83	A	V	Livret A + 1.15	3,150	V	Livret A + 1.15	1,650	A-1	EUR	3 078,30	8 440,43	
VAL TOURAINE HABITAT	2005	P	CONST.2 LOG.L'ARPENT	CDC	103 350,00	70 176,64	18,75	A	V	Livret A + 1.15	3,150	V	Livret A + 1.15	1,650	A-1	EUR	1 157,91	3 174,89	
VAL TOURAINE HABITAT	2005	P	CONST.4 LOG.RUE DU CHILLOU	CDC	221 065,00	150 107,41	18,92	A	V	Livret A + 1.15	3,150	V	Livret A + 1.15	1,650	A-1	EUR	2 476,77	6 791,08	
VAL TOURAINE HABITAT	2005	P	CONST.3 LOG.LES TILLEULS 3	CDC	162 305,00	110 208,24	18,67	A	V	Livret A + 1.15	3,150	V	Livret A + 1.15	1,650	A-1	EUR	1 818,44	4 985,99	
VAL TOURAINE HABITAT	2006	P	CONST.4 LOG.SOUS LES RABINES 2	CDC	215 410,00	151 157,51	19,17	A	V	Livret A + 1.15	3,400	V	Livret A + 1.15	1,650	A-1	EUR	2 494,10	6 440,92	
VAL TOURAINE HABITAT	2006	P	CONST.6 LOG.RUE DE LA PEROUSE	CDC	342 030,00	240 915,58	19,83	A	V	Livret A + 1	3,750	V	Livret A + 1	1,500	A-1	EUR	3 613,73	10 418,57	
VAL TOURAINE HABITAT	2006	P	ACQ+AMEL.7 LOG.15 A 19 RUE PRINCIPALE	CDC	291 720,00	206 899,60	19,00	A	V	Livret A + 1.15	3,150	V	Livret A + 1.15	1,650	A-1	EUR	3 413,84	8 816,12	
VAL TOURAINE HABITAT	2006	P	CONST.4 LOG.LA BARONNERIE	CDC	209 625,00	147 098,08	19,17	A	V	Livret A + 1.15	3,400	V	Livret A + 1.15	1,650	A-1	EUR	2 427,12	6 267,94	
VAL TOURAINE HABITAT	2006	P	ACQ+AMEL.1 LOG.3, RUE BEVENIERES	CDC	44 525,00	31 637,39	19,83	A	V	Livret A + 1.15	3,900	V	Livret A + 1.15	1,650	A-1	EUR	522,02	1 348,09	
VAL TOURAINE HABITAT	2005	P	ACQ+AMEL.1 LOG.6, RUE FLEMING	CDC	53 196,00	36 121,10	18,67	A	V	Livret A + 1.15	3,150	V	Livret A + 1.15	1,650	A-1	EUR	596,00	1 634,17	

Désignation du bénéficiaire	Année de mobilisation et d'amortissement de l'emprunt (1)		Objet de l'emprunt garanti	Organisme prêteur ou chef de file	Montant initial	Capital restant dû au 01/01/N	Durée résiduelle	Périodicité des remboursements (2)	Taux initial				Taux à la date de vote du budget (6)			Catégorie d'emprunt (7)	Indices ou devises pouvant modifier l'emprunt	Annuité garantie au cours de l'exercice	
	Année	Profil							Taux (3)	Index (4)	Taux actu-riel (5)	Taux (3)	Index (4)	Niveau de taux	En intérêts (8)			En capital	
VAL TOURAINE HABITAT	2006	P	CONST.4 LOG.LES CHARMILLES 4	CDC	221 715,00	155 581,87	19,08	A	V	Livret A + 1.15	3,400	V	Livret A + 1.15	1,650	A-1	EUR	2 567,10	6 629,43	
VAL TOURAINE HABITAT	2006	P	CONST.6 LOG.CHEMIN DE BEAUREGARD	CDC	347 295,00	239 880,02	19,50	A	V	Livret A + 1.15	3,400	V	Livret A + 1.15	1,650	A-1	EUR	3 958,02	10 221,44	
VAL TOURAINE HABITAT	2006	P	ACQ+AMEL.1 LOG.10.RUE PRINCIPALE	CDC	34 450,00	24 049,60	19,50	A	V	Livret A + 1	3,250	V	Livret A + 1	1,500	A-1	EUR	360,74	1 040,05	
VAL TOURAINE HABITAT	2006	P	CONST.6 LOG.LES PELOUSES 2	CDC	326 040,00	229 652,74	19,83	A	V	Livret A + 1	3,750	V	Livret A + 1	1,500	A-1	EUR	3 444,79	9 931,50	
VAL TOURAINE HABITAT	2006	P	CONST.4 LOG.SAUT DU LOUP 5	CDC	232 245,00	163 586,35	19,67	A	V	Livret A + 1	3,750	V	Livret A + 1	1,500	A-1	EUR	2 453,80	7 074,41	
VAL TOURAINE HABITAT	2006	P	CONST.4 LOG.ST PIERRE 4	CDC	217 100,00	152 343,44	19,08	A	V	Livret A + 1.15	3,400	V	Livret A + 1.15	1,650	A-1	EUR	2 513,67	6 491,45	
VAL TOURAINE HABITAT	2006	P	ACQ+AMEL.3 LOG.25, PLACE DU CHATEAU	CDC	126 165,65	88 867,25	19,58	A	V	Livret A + 1	3,750	V	Livret A + 1	1,500	A-1	EUR	1 333,01	3 843,13	
VAL TOURAINE HABITAT	2006	P	ACQ+AMEL. 1 LOG.25, RUE DE LA BONNE DAME	CDC	47 710,65	33 605,96	19,58	A	V	Livret A + 1	3,750	V	Livret A + 1	1,500	A-1	EUR	504,09	1 453,32	
VAL TOURAINE HABITAT	2006	P	CONST.8 LOG.LES COQUELICOTS	CDC	450 385,00	317 237,54	19,92	A	V	Livret A + 1	3,750	V	Livret A + 1	1,500	A-1	EUR	4 758,56	13 719,17	
VAL TOURAINE HABITAT	2007	P	CONST.8 LOG.LE FRANCHET 6	CDC	452 205,00	324 765,62	20,25	A	V	Livret A + 1	3,750	V	Livret A + 1	1,500	A-1	EUR	4 871,48	13 271,71	
VAL TOURAINE HABITAT	2007	P	ACQ+AMEL.4 LOG.14, RUE DU DOCTEUR VERNEAU	CDC	170 495,65	125 208,68	20,00	A	V	Livret A + 1	3,750	V	Livret A + 1	1,500	A-1	EUR	1 878,13	5 116,72	
VAL TOURAINE HABITAT	2005	P	ACQ+AMEL.1 LOG.3, RUE DE BOURREE	CDC	10 900,00	7 139,01	18,50	A	V	Livret A + 0.7	2,950	V	Livret A + 0.7	1,200	A-1	EUR	85,67	336,77	
VAL TOURAINE HABITAT	2006	P	ACQ+AMEL.1 LOG.14, ROUTE DE LOCHES	CDC	39 260,00	27 407,50	19,42	A	V	Livret A + 1	3,250	V	Livret A + 1	1,500	A-1	EUR	411,11	1 185,26	
VAL TOURAINE HABITAT	2006	P	CONST.8 LOG.RUE DES CYGNES	CDC	430 625,00	303 153,21	19,67	A	V	Livret A + 1.15	3,900	V	Livret A + 1.15	1,650	A-1	EUR	5 002,03	12 917,55	
VAL TOURAINE HABITAT	2006	P	CONST.8 LOG.LES CHARMILLES 5	CDC	459 095,00	319 825,10	19,42	A	V	Livret A + 1.15	3,400	V	Livret A + 1.15	1,650	A-1	EUR	5 277,11	13 627,95	
VAL TOURAINE HABITAT	2006	P	ACQ+AMEL.2 LOG.109 A 113, RUE DE LA REPUBLIQUE	CDC	67 860,00	47 798,52	19,67	A	V	Livret A + 1	3,750	V	Livret A + 1	1,500	A-1	EUR	716,98	2 067,08	
VAL TOURAINE HABITAT	2006	P	ACQ+AMEL.2 LOG.3 ET 4 PL. DU 11 NOVEMBRE	CDC	47 775,00	33 524,66	19,08	A	V	Livret A + 1.15	3,400	V	Livret A + 1.15	1,650	A-1	EUR	553,16	1 428,50	
VAL TOURAINE HABITAT	2006	P	ACQ+AMEL.28 LOG.ADMIR LES MAISONNEES	CDC	1 131 195,00	739 346,45	19,25	A	V	Livret A + 1.15	3,400	V	Livret A + 1.15	1,650	A-1	EUR	12 199,22	31 504,00	
VAL TOURAINE HABITAT	2006	P	CONST.4 LOG.RUE DE LA MALICORNIERE	CDC	229 255,00	162 620,63	19,17	A	V	Livret A + 1.15	3,400	V	Livret A + 1.15	1,650	A-1	EUR	2 683,24	6 929,36	
VAL TOURAINE HABITAT	2006	P	ACQ+AMEL.4 LOG.22, 24 ET 26 RUE NATIONALE	CDC	187 395,00	131 965,65	19,42	A	V	Livret A + 1.15	3,400	V	Livret A + 1.15	1,650	A-1	EUR	2 177,43	5 623,14	

Désignation du bénéficiaire	Année de mobilisation et d'amortissement de l'emprunt (1)		Objet de l'emprunt garanti	Organisme prêteur ou chef de file	Montant initial	Capital restant dû au 01/01/N	Durée résiduelle	Périodicité des remboursements (2)	Taux initial			Taux à la date de vote du budget (6)			Catégorie d'emprunt (7)	Indices ou devises pouvant modifier l'emprunt	Annuité garantie au cours de l'exercice	
	Année	Profil							Taux (3)	Index (4)	Taux actuariel (5)	Taux (3)	Index (4)	Niveau de taux			En intérêts (8)	En capital
VAL TOURAINE HABITAT	2006	P	RECONST.4.LOG.LES MISTRAIS 9	CDC	215 605,00	147 338,89	19,67	A	V	Livret A + 0.5	V	Livret A + 0.5	1,000	A-1	EUR	1 473,39	6 691,44	
VAL TOURAINE HABITAT	2006	P	CONST.4 LOG.LE BOURG	CDC	218 595,00	152 601,64	19,50	A	V	Livret A + 1	V	Livret A + 1	1,500	A-1	EUR	2 289,02	6 599,37	
VAL TOURAINE HABITAT	2006	P	CONST.6 LOG.CHEMIN DE BEAUREGARD 2	CDC	357 175,00	249 344,63	19,42	A	V	Livret A + 1	V	Livret A + 1	1,500	A-1	EUR	3 740,17	10 783,09	
VAL TOURAINE HABITAT	2006	P	CONST.4 PAVILLONS RUE MOZART	CDC	238 225,00	164 543,41	19,83	A	V	Livret A + 1	V	Livret A + 1	1,500	A-1	EUR	2 468,15	7 115,80	
VAL TOURAINE HABITAT	2006	P	ACQ+AMEL.2 LOG.21, RUE PRINCIPALE	CDC	115 570,00	80 679,67	19,50	A	V	Livret A + 1	V	Livret A + 1	1,500	A-1	EUR	1 210,20	3 489,05	
VAL TOURAINE HABITAT	2007	P	CONST.6 PAVILLONS RESIDENCE DU MAIL	CDC	312 650,00	226 614,67	20,17	A	V	Livret A + 1	V	Livret A + 1	1,500	A-1	EUR	3 399,22	9 260,72	
VAL TOURAINE HABITAT	2006	P	ACQ+AMEL.1 LOG.3, RUE BOVINET	CDC	49 660,00	34 667,74	19,50	A	V	Livret A + 1	V	Livret A + 1	1,500	A-1	EUR	520,02	1 499,24	
VAL TOURAINE HABITAT	2006	P	CONSTR.6 LOG.RUE DES CYGNES 2	CDC	356 590,00	251 171,21	19,67	A	V	Livret A + 1	V	Livret A + 1	1,500	A-1	EUR	3 767,57	10 862,09	
VAL TOURAINE HABITAT	2006	P	CONST.4 LOG.LA MARNIERE	CDC	241 020,00	168 212,73	19,83	A	V	Livret A + 1	V	Livret A + 1	1,500	A-1	EUR	2 523,19	7 274,49	
VAL TOURAINE HABITAT	2006	P	CONST.2 LOG.LA BEAUCE 4	CDC	119 210,00	83 199,06	19,92	A	V	Livret A + 1	V	Livret A + 1	1,500	A-1	EUR	1 247,99	3 598,00	
VAL TOURAINE HABITAT	2007	P	CONST.8 LOG.LES GRANDES BATES	CDC	486 915,00	349 693,73	20,17	A	V	Livret A + 1	V	Livret A + 1	1,500	A-1	EUR	5 246,41	14 290,41	
VAL TOURAINE HABITAT	2007	P	CONST.15 LOG.1 ET 3 AV. GABRIELLE D'ESTREE	CDC	720 460,00	516 580,01	20,58	A	V	Livret A + 1	V	Livret A + 1	1,500	A-1	EUR	7 748,70	21 110,30	
VAL TOURAINE HABITAT	2006	P	ACQ+AMEL.4 LOG.52, RUE NATIONALE	CDC	172 965,00	108 736,15	19,92	A	V	Livret A + 1	V	Livret A + 1	1,500	A-1	EUR	1 631,04	4 702,37	
VAL TOURAINE HABITAT	2007	P	CONST.FJT 22 ET 24 RUE RABELAIS	CDC	305 800,00	151 280,75	25,33	A	V	Livret A + 0.5	V	Livret A + 0.5	1,000	A-1	EUR	1 512,81	5 123,71	
VAL TOURAINE HABITAT	2007	P	ACQ+AMEL.7 LOG.RUE ADDI BA	CDC	316 940,00	227 620,68	20,08	A	V	Livret A + 1	V	Livret A + 1	1,500	A-1	EUR	3 414,31	9 301,84	
VAL TOURAINE HABITAT	2007	P	CONST.4 LOG.LE HAUT BOURG	CDC	250 965,00	178 932,53	20,33	A	V	Livret A + 1	V	Livret A + 1	1,500	A-1	EUR	2 683,99	7 312,17	
VAL TOURAINE HABITAT	2006	P	CONST.5 LOG.LA GARE	CDC	306 020,00	213 577,53	19,92	A	V	Livret A + 1	V	Livret A + 1	1,500	A-1	EUR	3 203,66	9 236,32	
VAL TOURAINE HABITAT	2006	P	ACQ+AMEL.2 LOG.3, RUE DU 11 NOVEMBRE	CDC	101 335,00	70 723,74	19,83	A	V	Livret A + 1	V	Livret A + 1	1,500	A-1	EUR	1 060,86	3 058,50	
VAL TOURAINE HABITAT	2007	P	CONST.1 LOG.LES NARICOTS 3	CDC	53 885,00	38 699,25	20,08	A	V	Livret A + 1	V	Livret A + 1	1,500	A-1	EUR	580,49	1 581,46	
VAL TOURAINE HABITAT	2007	P	ACQ+AMEL.4 LOG.PLACE CHAMILLARD	CDC	508 235,00	365 005,36	20,25	A	V	Livret A + 1	V	Livret A + 1	1,500	A-1	EUR	5 475,08	14 916,13	

Désignation du bénéficiaire	Année de mobilisation et d'amortissement de l'emprunt (1)		Objet de l'emprunt garanti	Organisme prêteur ou chef de file	Montant initial	Capital restant dû au 01/01/N	Durée résiduelle	Périodicité des remboursements (2)	Taux initial				Taux à la date de vote du budget (6)			Catégorie d'emprunt (7)	Indices ou devises pouvant modifier l'emprunt	Annuité garantie au cours de l'exercice	
	Année	Profil							Taux (3)	Index (4)	Taux actuariel (5)	Taux (3)	Index (4)	Niveau de taux	En intérêts (8)			En capital	
VAL TOURAINE HABITAT	2007	P	CONST.4 LOG.RUE DE LA POSTE	CDC	238 940,00	171 602,46	20,17	A	V	Livret A + 1		V	Livret A + 1	1,500	A-1	EUR	2 574,04	7 012,62	
VAL TOURAINE HABITAT	2006	P	ACQ+AMEL.2 LOG.7. RUE DU GAL DE GAULLE	CDC	107 640,00	60 552,35	19,92	A	V	Livret A + 1		V	Livret A + 1	1,500	A-1	EUR	908,29	2 618,63	
VAL TOURAINE HABITAT	2007	P	CONST.10 LOG.LA BARRONNERIE 2	CDC	574 990,00	409 955,25	20,33	A	V	Livret A + 1		V	Livret A + 1	1,500	A-1	EUR	6 149,33	16 753,02	
VAL TOURAINE HABITAT	2006	P	ACQ+AME.1 LOG.33. RUE FONTAINE CHARBONNELLE	CDC	53 431,30	37 290,79	19,83	A	V	Livret A + 1		V	Livret A + 1	1,500	A-1	EUR	559,36	1 612,66	
VAL TOURAINE HABITAT	2007	P	ACQ+AMEL.10 LOG.FJT 38/40 RUE QUINTEFOL	CDC	136 525,13	102 849,25	25,08	A	V	Livret A + 0.5		V	Livret A + 0.5	1,000	A-1	EUR	1 028,49	3 483,39	
VAL TOURAINE HABITAT	2007	P	CONST.4 LOG.LE PORT DE NOUATRE	CDC	248 950,00	177 495,88	20,42	A	V	Livret A + 1		V	Livret A + 1	1,500	A-1	EUR	2 662,44	7 253,45	
VAL TOURAINE HABITAT	2007	P	CONST.6 LOG.RUE CHAUDE	CDC	435 370,00	322 808,25	25,50	A	V	Livret A + 0.5		V	Livret A + 0.5	1,000	A-1	EUR	3 228,08	10 933,16	
VAL TOURAINE HABITAT	2007	P	CONST.8 LOG.RUE JEAN MOULIN	CDC	487 370,00	349 451,19	20,67	A	V	Livret A + 1		V	Livret A + 1	1,500	A-1	EUR	5 241,77	14 280,49	
VAL TOURAINE HABITAT	2008	P	CONST.5 LOG. RUE DE LA PEROUSE 2	CDC	363 285,08	267 551,08	21,00	A	V	Livret A + 1		V	Livret A + 1	1,500	A-1	EUR	4 013,27	10 355,11	
VAL TOURAINE HABITAT	2008	P	CONST.10 LOG.RUE DU FLUTEAU	CDC	704 405,00	551 351,37	26,00	A	V	Livret A + 1		V	Livret A + 1	1,500	A-1	EUR	8 270,27	16 714,37	
VAL TOURAINE HABITAT	2008	P	ACQ+AMEL. 8 LOG. RUE BASSE VENNETIERE	CDC	578 045,00	420 784,70	21,08	A	V	Livret A + 1		V	Livret A + 1	1,500	A-1	EUR	6 311,77	16 285,76	
VAL TOURAINE HABITAT	2007	P	CONST.4 LOG. PIECE DU PORTAIL	CDC	266 045,00	203 405,18	25,75	A	V	Livret A + 1		V	Livret A + 1	1,500	A-1	EUR	3 051,08	6 454,44	
VAL TOURAINE HABITAT	2008	P	FINANC.26 LOG.FOYER IME LA BOISNIERE	CDC	1 366 990,75	1 077 139,69	26,00	A	V	Livret A + 1		V	Livret A + 1	1,500	A-1	EUR	16	32 653,78	
VAL TOURAINE HABITAT	2008	P	ACQ+AMEL.2 LOG. 25-27 RUE PRINCIPALE	CDC	113 620,00	82 709,06	21,08	A	V	Livret A + 1		V	Livret A + 1	1,500	A-1	EUR	1 240,64	3 201,11	
VAL TOURAINE HABITAT	2007	P	AMENAG.26 LOG.PLACE DU 8 MAI	CDC	79 900,00	5 585,60	0,08	A	V	Livret A + 0.45		V	Livret A + 0.45	0,950	A-1	EUR	53,06	5 585,60	
VAL TOURAINE HABITAT	2007	P	REHAB.29 LOG.1 A 31 RUE DE LA PAPAUTERIE	CDC	95 700,00	7 315,76	0,08	A	V	Livret A + 0.45		V	Livret A + 0.45	0,950	A-1	EUR	69,50	7 315,76	
VAL TOURAINE HABITAT	2008	P	CONST.10 LOG.RESIDENCE LES 3 ROIS	CDC	683 930,00	503 698,74	21,00	A	V	Livret A + 1		V	Livret A + 1	1,500	A-1	EUR	7 555,48	19 494,81	
VAL TOURAINE HABITAT	2008	P	CONST.2 LOG. RUE DE LA BASSE VENNETIERE	CDC	154 505,00	112 471,09	21,25	A	V	Livret A + 1		V	Livret A + 1	1,500	A-1	EUR	1 687,07	4 353,00	
VAL TOURAINE HABITAT	2008	P	CONST.6 LOG. RUE DES CHARPENTIERES	CDC	408 005,00	321 693,16	26,00	A	V	Livret A + 1		V	Livret A + 1	1,500	A-1	EUR	4 825,40	9 752,21	
VAL TOURAINE HABITAT	2008	P	CONST.10 LOG. LES BLAIS	CDC	674 700,00	525 851,81	26,08	A	V	Livret A + 1		V	Livret A + 1	1,500	A-1	EUR	7 887,78	15 941,34	

Désignation du bénéficiaire	Année de mobilisation et d'amortissement de l'emprunt (1)		Objet de l'emprunt garanti	Organisme prêteur ou chef de file	Montant initial	Capital restant dû au 01/01/N	Durée résiduelle	Périodicité des remboursements (2)	Taux initial			Taux à la date de vote du budget (6)			Catégorie d'emprunt (7)	Indices ou devises pouvant modifier l'emprunt	Annuité garantie au cours de l'exercice	
	Année	Profil							Taux (3)	Index (4)	Taux actuariel (5)	Taux (3)	Index (4)	Niveau de taux			En intérêts (8)	En capital
VAL TOURAINE HABITAT	2007	P	CONST.3 LOG. RUE DE L'ALAMBIC	CDC	198 652,15	151 197,66	25,50	A	V	Livret A + 1		V	Livret A + 1	1,500	A-1	EUR	2 267,96	4 797,79
VAL TOURAINE HABITAT	2008	P	CONST. 10 LOG. LA GRANDE TREMBLAIE	CDC	643 045,00	499 143,71	26,33	A	V	Livret A + 1		V	Livret A + 1	1,500	A-1	EUR	7 487,16	15 131,68
VAL TOURAINE HABITAT	2007	P	CONST.4 LOG. LA COUTURE	CDC	258 700,00	197 789,54	25,92	A	V	Livret A + 1		V	Livret A + 1	1,500	A-1	EUR	2 966,84	6 276,25
VAL TOURAINE HABITAT	2007	P	ACQ+AMEL.3 LOG. 8, RUE DU VIEUX CHENE	CDC	176 085,00	132 843,16	25,67	A	V	Livret A + 1		V	Livret A + 1	1,500	A-1	EUR	1 992,65	4 215,37
VAL TOURAINE HABITAT	2008	P	CONST.2 LOG. LA GRANDE TREMBLAIE	CDC	167 000,00	123 726,93	26,25	A	V	Livret A		V	Livret A	0,500	A-1	EUR	618,63	4 291,55
VAL TOURAINE HABITAT	2008	P	ACQ+AMEL. 2 LOG. 2, RTE DES COTEAUX	CDC	101 595,00	79 344,98	26,00	A	V	Livret A + 0.8		V	Livret A + 0.8	1,300	A-1	EUR	1 031,48	2 471,94
VAL TOURAINE HABITAT	2008	P	CONST. 4 LOG. BASSES COURS 4	CDC	232 830,00	181 464,47	26,25	A	V	Livret A + 1		V	Livret A + 1	1,500	A-1	EUR	2 721,97	5 501,14
VAL TOURAINE HABITAT	2008	P	CONST. 3 LOG. LE PONT BOUCHET	CDC	178 815,00	139 365,93	26,17	A	V	Livret A + 1		V	Livret A + 1	1,500	A-1	EUR	2 090,49	4 224,92
VAL TOURAINE HABITAT	2008	P	CONST. 6 LOG. LA PALLU	CDC	385 320,00	299 092,68	26,50	A	V	Livret A + 1		V	Livret A + 1	1,500	A-1	EUR	4 486,39	9 067,07
VAL TOURAINE HABITAT	2008	P	CONST. 6 LOG. LA BRUERE	CDC	374 075,00	290 364,11	26,33	A	V	Livret A + 1		V	Livret A + 1	1,500	A-1	EUR	4 355,46	8 802,46
VAL TOURAINE HABITAT	2008	P	CONST.4 LOG. LES BARAQUINS 4	CDC	258 375,00	198 635,37	26,42	A	V	Livret A + 0.8		V	Livret A + 0.8	1,300	A-1	EUR	2 582,26	6 188,34
VAL TOURAINE HABITAT	2008	P	CONST. FPA LA PICHONNIERE	CDC	1 169 275,78	694 036,20	26,75	T	V	Livret A + 0.8		V	Livret A + 0.8	1,300	A-1	EUR	10 21 622,20	556,07
VAL TOURAINE HABITAT	2008	P	CONST. 8 LOG. LES TILLEULS 4	CDC	492 570,00	378 693,43	26,67	A	V	Livret A + 0.8		V	Livret A + 0.8	1,300	A-1	EUR	4 923,01	11 797,93
VAL TOURAINE HABITAT	2008	P	CONST. 4 LOG. LES GRANGES 2	CDC	235 755,00	181 251,14	26,58	A	V	Livret A + 0.8		V	Livret A + 0.8	1,300	A-1	EUR	2 356,26	5 646,75
VAL TOURAINE HABITAT	2008	P	CONST. 4 LOG. LES VERGERS DE LA JUGERAIE	CDC	263 055,00	202 239,68	26,75	A	V	Livret A + 0.8		V	Livret A + 0.8	1,300	A-1	EUR	2 629,12	6 300,64
VAL TOURAINE HABITAT	2008	P	CONST.10 LOG.LA BOUGRIE	CDC	650 130,00	499 827,36	26,92	A	V	Livret A + 0.8		V	Livret A + 0.8	1,300	A-1	EUR	6 497,76	15 571,76
VAL TOURAINE HABITAT	2008	P	CONST. 2 LOG. LA BOUGRIE	CDC	143 600,00	104 742,39	26,83	A	V	Livret A + (-0,2)		V	Livret A + (-0,2)	0,300	A-1	EUR	314,23	3 730,17
VAL TOURAINE HABITAT	2008	P	CONST. 4 LOG. LE PETIT BOUQUETEAU	CDC	302 100,00	222 814,52	26,83	A	V	Livret A		V	Livret A	0,500	A-1	EUR	1 114,07	7 728,47
VAL TOURAINE HABITAT	2008	P	CONST.9 LOG.LE PETIT BOUQUETEAU	CDC	606 970,00	471 177,23	26,92	A	V	Livret A + 1		V	Livret A + 1	1,500	A-1	EUR	7 067,66	14 283,87
VAL TOURAINE HABITAT	2008	P	CONST.10 LOG.BEL AIR	CDC	664 365,00	510 771,37	26,92	A	V	Livret A + 0.8		V	Livret A + 0.8	1,300	A-1	EUR	6 640,03	15 912,72



Désignation du bénéficiaire	Année de mobilisation et profil d'amortissement de l'emprunt (1)		Objet de l'emprunt garanti	Organisme prêteur ou chef de file	Montant initial	Capital restant dû au 01/01/N	Durée résiduelle	Périodicité des remboursements (2)	Taux initial			Taux à la date de vote du budget (6)			Catégorie d'emprunt (7)	Indices ou devises pouvant modifier l'emprunt	Annuité garantie au cours de l'exercice	
	Année	Profil							Taux (3)	Index (4)	Taux actu-riel (5)	Taux (3)	Index (4)	Niveau de taux			En intérêts (8)	En capital
VAL TOURAINE HABITAT	2008	P	CONST. 2 LOG.BEL AIR	CDC	153 600,00	112 036,46	26,92	A	V	Livret A + (-0,2)	3,800	V	Livret A + (-0,2)	0,300	EUR	336,11	3 989,93	
VAL TOURAINE HABITAT	2008	P	ACQ+AMEL.2 LOG.14-16 GRANDE RUE	CDC	101 270,00	77 717,01	26,50	A	V	Livret A + 0,8	4,300	V	Livret A + 0,8	1,300	EUR	1 010,32	2 421,22	
VAL TOURAINE HABITAT	2008	P	CONST.8 LOG.CLEMENT JANNEQUIN	CDC	565 305,00	418 860,06	26,92	A	V	Livret A + 0,8	4,800	V	Livret A + 0,8	1,300	EUR	5 445,18	13 049,29	
VAL TOURAINE HABITAT	2008	P	CONST.2 LOG.CLEMENT JANNEQUIN	CDC	174 700,00	127 426,87	26,92	A	V	Livret A + (-0,2)	3,800	V	Livret A + (-0,2)	0,300	EUR	382,28	4 538,03	
VAL TOURAINE HABITAT	2008	P	CONST.2 LOG.LES QUARTS	CDC	168 400,00	122 831,63	26,75	A	V	Livret A + (-0,2)	3,800	V	Livret A + (-0,2)	0,300	EUR	388,49	4 374,38	
VAL TOURAINE HABITAT	2008	P	CONST.6 LOG.LES QUARTS	CDC	399 165,00	306 882,61	26,75	A	V	Livret A + 0,8	4,800	V	Livret A + 0,8	1,300	EUR	3 989,47	9 560,71	
VAL TOURAINE HABITAT	2009	P	CONST.9 LOG.JEAN DE BAIF	CDC	648 245,00	479 535,62	27,17	A	V	Livret A + 1	3,500	V	Livret A + 1	1,500	EUR	7 193,03	13 907,05	
VAL TOURAINE HABITAT	2009	P	CONST.12 LOG.LES GRILLONNIERES 3	CDC	777 855,00	606 371,14	27,17	A	V	Livret A + 0,8	3,300	V	Livret A + 0,8	1,300	EUR	7 882,82	18 092,22	
VAL TOURAINE HABITAT	2009	P	CONST.2 LOG.LES GRILLONNIERES 3	CDC	153 600,00	115 643,71	27,00	A	V	Livret A + (-0,2)	3,800	V	Livret A + (-0,2)	0,300	EUR	346,93	3 965,28	
VAL TOURAINE HABITAT	2009	P	CONST.1 LOG.JEAN DE BAIF	CDC	83 000,00	62 489,78	27,00	A	V	Livret A + (-0,2)	3,800	V	Livret A + (-0,2)	0,300	EUR	187,47	2 142,70	
VAL TOURAINE HABITAT	2009	P	ACQ+AMEL.5 LOG.ILOT RABELAIS	CDC	196 820,00	153 429,58	27,17	A	V	Livret A + 0,8	3,300	V	Livret A + 0,8	1,300	EUR	1 994,58	4 577,86	
VAL TOURAINE HABITAT	2009	P	CONST.6 LOG.LA PENTIERE	CDC	388 960,00	302 508,68	27,33	A	V	Livret A + 0,8	2,550	V	Livret A + 0,8	1,300	EUR	3 932,61	9 025,91	
VAL TOURAINE HABITAT	2009	P	CONST.2 LOG.LA PENTIERE	CDC	161 700,00	119 766,28	27,33	A	V	Livret A + (-0,2)	1,550	V	Livret A + (-0,2)	0,300	EUR	359,30	4 106,64	
VAL TOURAINE HABITAT	2008	P	REHAB.32 LOG.RUE DU LAVOIR ET MOULIN	CDC	543 400,00	149 273,04	6,33	A	V	Livret A + 0,8	4,300	V	Livret A + 0,8	1,300	EUR	1 940,55	22 482,91	
VAL TOURAINE HABITAT	2009	P	CONST.7 LOG.LA COUTEAUDERIE	CDC	457 210,00	355 589,25	27,33	A	V	Livret A + 0,8	2,550	V	Livret A + 0,8	1,300	EUR	4 622,66	10 609,67	
VAL TOURAINE HABITAT	2009	P	CONST.1 LOG.LA COUTEAUDERIE	CDC	77 700,00	57 550,04	27,33	A	V	Livret A + (-0,2)	1,550	V	Livret A + (-0,2)	0,300	EUR	172,65	1 973,32	
VAL TOURAINE HABITAT	2009	P	CONST.6 LOG.LES VIGNES DU PRIEUR	CDC	373 685,00	290 628,76	27,33	A	V	Livret A + 0,8	2,550	V	Livret A + 0,8	1,300	EUR	3 778,17	8 671,45	
VAL TOURAINE HABITAT	2008	P	REHAB.52 LOG.LA LANDE 1 ET 2	CDC	551 600,00	180 592,40	6,75	A	V	Livret A + 0,6	4,600	V	Livret A + 0,6	1,100	EUR	1 986,52	27 743,30	
VAL TOURAINE HABITAT	2008	P	REHAB.48 LOG.LA VERRERIE	CDC	642 500,00	180 682,23	6,75	A	V	Livret A + 0,6	4,600	V	Livret A + 0,6	1,100	EUR	1 987,50	27 757,11	
VAL TOURAINE HABITAT	2009	P	CONST.4 LOG.IMPASSE NORBERT ARNAULT	CDC	289 750,00	207 868,60	27,50	A	V	Livret A + 0,6	2,350	V	Livret A + 0,6	1,100	EUR	2 286,55	6 379,63	

Désignation du bénéficiaire	Année de mobilisation et d'amortissement de l'emprunt (1)		Objet de l'emprunt garanti	Organisme prêteur ou chef de file	Montant initial	Capital restant dû au 01/01/N	Durée résiduelle	Périodicité des remboursements (2)	Taux initial			Taux à la date de vote du budget (6)			Catégorie d'emprunt (7)	Indices ou devises pouvant modifier l'emprunt	Annuité garantie au cours de l'exercice	
	Année	Profil							Taux (3)	Index (4)	Taux actu-riel (5)	Taux (3)	Index (4)	Niveau de taux			En intérêts (8)	En capital
VAL TOURAINE HABITAT	2008	P	REHAB.18 LOG.LES TERRES ROUGES 1	CDC	103 300,00	9 654,02	1,92	S	V	Inflation Livret A + 1,46	2,486	V	Inflation Livret A + 1,46	2,902	EUR	289,97	4 809,11	
VAL TOURAINE HABITAT	2009	P	REHAB.46 LOG.LA SOURCE 3	CDC	275 800,00	44 583,64	2,00	S	V	Inflation Livret A + 1,23	2,372	V	Inflation Livret A + 1,23	2,668	EUR	669,50	17 989,63	
VAL TOURAINE HABITAT	2009	P	CONST.3 LOG.PLACE DES PETITS PAVES	CDC	195 000,00	149 810,02	27,83	A	V	Livret A + 0,6	1,850	V	Livret A + 0,6	1,100	EUR	1 647,91	4 597,78	
VAL TOURAINE HABITAT	2009	P	CONST.1 LOG.PLACE DES PETITS PAVES	CDC	79 500,00	57 162,69	27,75	A	V	Livret A + (-0,7)	0,550	V	Livret A + (-0,7)	-0,200	EUR	-114,33	2 041,52	
VAL TOURAINE HABITAT	2009	P	CONST.4 LOG.LE HAUT BOURG	CDC	288 580,00	206 967,00	27,42	A	V	Livret A + 0,6	2,350	V	Livret A + 0,6	1,100	EUR	2 276,64	6 351,96	
VAL TOURAINE HABITAT	2009	P	CONST.4 LOG.LA CYNELLIERE	CDC	267 280,00	205 965,24	27,50	A	V	Livret A + 0,6	2,350	V	Livret A + 0,6	1,100	EUR	2 265,62	6 321,22	
VAL TOURAINE HABITAT	2010	P	CONST.8 LOG.LES PIECES DU BOURG	CDC	555 750,00	439 919,69	28,00	A	V	Livret A + 0,6	1,850	V	Livret A + 0,6	1,100	EUR	4 839,12	12 961,09	
VAL TOURAINE HABITAT	2010	P	CONST.2 LOG.LES PIECES DU BOURG	CDC	179 200,00	133 451,45	28,00	A	V	Livret A + (-0,7)	0,550	V	Livret A + (-0,7)	-0,200	EUR	-266,90	4 601,77	
VAL TOURAINE HABITAT	2010	P	CONST.1 LOG.L'OREE DU PARC	CDC	74 700,00	55 629,62	28,00	A	V	Livret A + (-0,7)	0,550	V	Livret A + (-0,7)	-0,200	EUR	-111,26	1 918,26	
VAL TOURAINE HABITAT	2010	P	CONST.2 LOG.RUE DES ORMEAUX	CDC	136 800,00	101 745,49	28,25	A	V	Livret A + (-0,7)	0,550	V	Livret A + (-0,7)	-0,200	EUR	-203,49	3 508,47	
VAL TOURAINE HABITAT	2009	P	ACQ.5 LOG.23/25 RUE PRINCIPALE	CDC	159 218,15	122 320,39	27,67	A	V	Livret A + 0,6	1,850	V	Livret A + 0,6	1,100	EUR	1 345,52	3 754,10	
VAL TOURAINE HABITAT	2009	P	ACQ+AMEL.5 LOG.23/25 RUE PRINCIPALE	CDC	71 921,85	59 796,18	37,67	A	V	Livret A + 0,6	1,850	V	Livret A + 0,6	1,100	EUR	657,76	1 276,06	
VAL TOURAINE HABITAT	2009	P	REHAB.44 LOG.LA RIASSE	CDC	351 900,00	56 517,93	2,17	S	V	Inflation Livret A + 1,45	1,235	V	Inflation Livret A + 1,45	2,892	EUR	1 752,20	22 486,39	
VAL TOURAINE HABITAT	2010	P	ACQ+AMEL.2 LOG.RUE DU LAVOIR	CDC	96 070,00	75 899,75	28,08	A	V	Livret A + 0,6	1,850	V	Livret A + 0,6	1,100	EUR	834,90	2 236,19	
VAL TOURAINE HABITAT	2010	P	CONST.4 LOG.RUE DU LAVOIR	CDC	240 175,00	189 749,38	28,08	A	V	Livret A + 0,6	1,850	V	Livret A + 0,6	1,100	EUR	2 087,24	5 590,47	
VAL TOURAINE HABITAT	2010	P	CONST.6 LOG.LE CLOS DU POETE	CDC	392 535,00	310 722,20	28,00	A	V	Livret A + 0,6	1,850	V	Livret A + 0,6	1,100	EUR	3 417,94	9 154,62	
VAL TOURAINE HABITAT	2009	P	REHAB.14 LOG.CROIX BERNARD	CDC	110 500,00	9 452,91	2,17	S	V	Inflation Livret A + 1,45	1,235	V	Inflation Livret A + 1,45	2,892	EUR	293,07	3 760,97	
VAL TOURAINE HABITAT	2010	P	CONST.6 LOG.LES PLANCHES 2	CDC	381 680,00	303 152,43	28,00	A	V	Livret A + 0,6	1,850	V	Livret A + 0,6	1,100	EUR	3 334,68	8 931,60	
VAL TOURAINE HABITAT	2009	P	CONST.3 LOG. RUE DE LA MAIRIE	CDC	188 370,00	145 641,37	27,75	A	V	Livret A + 0,6	1,850	V	Livret A + 0,6	1,100	EUR	1 602,06	4 469,84	
VAL TOURAINE HABITAT	2010	P	CONST.7 LOG. L'OREE DU PARC	CDC	454 870,00	361 092,61	28,42	A	V	Livret A + 0,6	1,850	V	Livret A + 0,6	1,100	EUR	3 972,02	10 638,65	

Désignation du bénéficiaire	Année de mobilisation et d'amortissement de l'emprunt (1)		Objet de l'emprunt garanti	Organisme prêteur ou chef de file	Montant initial	Capital restant dû au 01/01/N	Durée résiduelle	Périodicité des remboursements (2)	Taux initial				Taux à la date de vote du budget (6)			Catégorie d'emprunt (7)	Indices ou devises pouvant modifier l'emprunt	Annuité garantie au cours de l'exercice	
	Année	Profil							Taux (3)	Index (4)	Taux actuariel (5)	Taux (3)	Index (4)	Niveau de taux	En intérêts (8)			En capital	
VAL TOURAINE HABITAT	2009	P	ACQ+AMEL.7 LOG. LES FONTENELLES 3	CDC	164 645,00	128 512,06	27,83	A	V	Livret A + 0.6	1,850	V	Livret A + 0.6	1,100	A-1	EUR	1 413,63	3 944,13	
VAL TOURAINE HABITAT	2009	P	ACQ+AMEL.5 LOG. LES FONTENELLES 3	CDC	135 200,00	101 277,65	27,83	A	V	Livret A + (-0.2)	1,050	V	Livret A + (-0.2)	0,300	A-1	EUR	303,83	3 472,69	
VAL TOURAINE HABITAT	2010	P	CONST.10 LOG.RUE DES ORMEAUX	CDC	707 720,00	567 172,53	28,50	A	V	Livret A + 0.6	1,850	V	Livret A + 0.6	1,100	A-1	EUR	6 238,90	16 710,27	
VAL TOURAINE HABITAT	2010	P	CONST.4 LOG.LA DRAGONNIERE	CDC	239 525,00	191 957,25	28,42	A	V	Livret A + 0.6	1,850	V	Livret A + 0.6	1,100	A-1	EUR	2 111,53	5 655,52	
VAL TOURAINE HABITAT	2010	P	CONST.2 LOG.LA DRAGONNIERE	CDC	153 300,00	118 329,90	28,42	A	V	Livret A + (-0.2)	1,050	V	Livret A + (-0.2)	0,300	A-1	EUR	354,99	3 911,53	
VAL TOURAINE HABITAT	2010	P	CONST.1 LOG.IMPASSE NORBERT ARNAULT 2	CDC	68 965,00	56 175,01	28,17	A	V	Livret A + 0.6	1,850	V	Livret A + 0.6	1,100	A-1	EUR	617,93	1 655,06	
VAL TOURAINE HABITAT	2010	P	CONST.1 LOG.IMPASSE NORBERT ARNAULT 2	CDC	71 300,00	55 865,31	28,17	A	V	Livret A + (-0.2)	1,050	V	Livret A + (-0.2)	0,300	A-1	EUR	167,60	1 846,69	
VAL TOURAINE HABITAT	2010	P	CONST.3 LOG.RUE DES 4 VENTS	CDC	173 810,00	141 575,86	28,33	A	V	Livret A + 0.6	1,850	V	Livret A + 0.6	1,100	A-1	EUR	1 557,33	4 171,17	
VAL TOURAINE HABITAT	2010	P	CONST.1 LOG.LES VIGNES	CDC	64 400,00	50 458,99	28,50	A	V	Livret A + (-0.2)	1,050	V	Livret A + (-0.2)	0,300	A-1	EUR	151,38	1 667,98	
VAL TOURAINE HABITAT	2010	P	CONST.3 LOG.LES VIGNES	CDC	186 485,00	151 900,21	28,50	A	V	Livret A + 0.6	1,850	V	Livret A + 0.6	1,100	A-1	EUR	1 670,90	4 475,35	
VAL TOURAINE HABITAT	2010	P	CONST.4 LOG.LA THIBAUDIERE	CDC	224 250,00	182 207,64	28,58	A	V	Livret A + 0.6	2,350	V	Livret A + 0.6	1,100	A-1	EUR	2 004,28	5 368,28	
VAL TOURAINE HABITAT	2010	P	CONST.2 LOG.LA THIBAUDIERE	CDC	134 900,00	105 432,79	28,58	A	V	Livret A + (-0.2)	1,550	V	Livret A + (-0.2)	0,300	A-1	EUR	316,30	3 485,20	
VAL TOURAINE HABITAT	2010	P	CONST.3 LOG.RUE DU SAULE	CDC	145 600,00	118 302,93	28,83	A	V	Livret A + 0.6	2,350	V	Livret A + 0.6	1,100	A-1	EUR	1 301,33	3 485,49	
VAL TOURAINE HABITAT	2010	P	CONST.2 LOG.RUE DU SAULE	CDC	122 800,00	95 975,89	28,83	A	V	Livret A + (-0.2)	1,550	V	Livret A + (-0.2)	0,300	A-1	EUR	287,93	3 172,59	
VAL TOURAINE HABITAT	2010	P	ACQ+AMEL.1 LOG.RUE DU SAULE	CDC	21 255,00	17 270,12	28,83	A	V	Livret A + 0.6	2,350	V	Livret A + 0.6	1,100	A-1	EUR	189,97	508,82	
VAL TOURAINE HABITAT	2010	P	CONST.1 LOG.23. RUE DES MESANGES	CDC	56 095,00	45 691,84	28,17	A	V	Livret A + 0.6	1,850	V	Livret A + 0.6	1,100	A-1	EUR	502,61	1 346,19	
VAL TOURAINE HABITAT	2010	P	ACQ+AMEL.3 LOG.RUE DU DOCTEUR PATRY	CDC	127 000,00	99 507,65	28,42	A	V	Livret A + (-0.2)	1,050	V	Livret A + (-0.2)	0,300	A-1	EUR	298,52	3 289,35	
VAL TOURAINE HABITAT	2010	P	CONST.1 LOG.LA CHATAIGNERAIE	CDC	57 900,00	45 252,48	28,75	A	V	Livret A + (-0.2)	1,550	V	Livret A + (-0.2)	0,300	A-1	EUR	135,76	1 495,87	
VAL TOURAINE HABITAT	2010	P	CONST.3 LOG.LES MISTRAIS	CDC	167 375,00	134 155,46	28,92	A	V	Livret A + 0.6	2,350	V	Livret A + 0.6	1,100	A-1	EUR	1 475,71	3 952,55	
VAL TOURAINE HABITAT	2010	P	ACQ+AMEL.2 LOG.PLACE LEON GAMBETTA	CDC	155 900,00	121 845,60	28,92	A	V	Livret A + (-0.2)	1,550	V	Livret A + (-0.2)	0,300	A-1	EUR	365,54	4 027,75	

Désignation du bénéficiaire	Année de mobilisation et d'amortissement de l'emprunt (1)		Objet de l'emprunt garanti	Organisme prêteur ou chef de file	Montant initial	Capital restant dû au 01/01/N	Durée résiduelle	Périodicité des remboursements (2)	Taux initial				Taux à la date de vote du budget (6)			Catégorie d'emprunt (7)	Indices ou devises pouvant modifier l'emprunt	Annuité garantie au cours de l'exercice	
	Année	Profil							Taux (3)	Index (4)	Taux actu-riel (5)	Taux (3)	Index (4)	Niveau de taux	En intérêts (8)			En capital	
VAL TOURAINE HABITAT	2010	P	CONST.1 LOG.LES GILBERTS 2	CDC	61 600,00	48 144,24	28,92	A	V	Livret A + (-0,2)	1,550	V	Livret A + (-0,2)	0,300	A-1	EUR	144,43	1 591,47	
VAL TOURAINE HABITAT	2010	P	CONST.5 LOG.LES GILBERTS 2	CDC	228 605,00	746,17	28,92	A	V	Livret A + 0,6	2,350	V	Livret A + 0,6	1,100	A-1	EUR	2 043,21	5 472,53	
VAL TOURAINE HABITAT	2010	P	CONST.2 LOG.PLACE LEON GAMBETTA	CDC	139 815,00	602,50	28,92	A	V	Livret A + 0,6	2,350	V	Livret A + 0,6	1,100	A-1	EUR	1 249,63	3 347,01	
VAL TOURAINE HABITAT	2010	P	ACQ+AMEL.3 LOG.12,14 PLACE DE L'EGLISE	CDC	136 500,00	909,00	28,58	A	V	Livret A + 0,6	2,350	V	Livret A + 0,6	1,100	A-1	EUR	1 220,00	3 267,65	
VAL TOURAINE HABITAT	2010	P	ACQ+AMEL.3 LOG.LES BOSQUETS DU LARE	CDC	222 495,00	781,67	28,67	A	V	Livret A + 0,6	2,350	V	Livret A + 0,6	1,100	A-1	EUR	1 988,60	5 326,26	
VAL TOURAINE HABITAT	2010	P	CONST.2 LOG.RUE DE L'ORMEAU	CDC	156 910,00	492,54	28,75	A	V	Livret A + 0,6	2,350	V	Livret A + 0,6	1,100	A-1	EUR	1 402,42	3 756,23	
VAL TOURAINE HABITAT	2011	P	CONST.3 LOG.L'OREE DU BOIS	CDC	225 355,00	772,98	29,25	A	V	Livret A + 0,6	2,600	V	Livret A + 0,6	1,100	A-1	EUR	2 065,50	5 317,10	
VAL TOURAINE HABITAT	2011	P	CONST.1 LOG.L'OREE DU PARC	CDC	92 700,00	73 647,27	29,25	A	V	Livret A + (-0,2)	1,800	V	Livret A + (-0,2)	0,300	A-1	EUR	220,94	2 349,77	
VAL TOURAINE HABITAT	2011	P	ACQ.16 LOG.LES GUILLONNIERES	CDC	664 950,00	981,01	29,58	A	V	Livret A + 0,6	2,850	V	Livret A + 0,6	1,100	A-1	EUR	6 049,79	15 573,62	
VAL TOURAINE HABITAT	2011	P	ACQ.4 LOG.LES GUILLONNIERES	CDC	144 100,00	910,11	29,50	A	V	Livret A + (-0,2)	1,800	V	Livret A + (-0,2)	0,300	A-1	EUR	347,73	3 698,20	
VAL TOURAINE HABITAT	2010	P	REHAB.48 LOG.CANAL 4	CDC	263 700,00	77 749,55	3,50	A	F	Taux fixe à 1,9 %	1,900	F	Taux fixe à 1,9 %	1,900	A-1	EUR	1 477,24	18 892,12	
VAL TOURAINE HABITAT	2010	P	REHAB.75 LOG.LES GROUSSINS 3,4,5	CDC	453 700,00	769,39	3,67	A	F	Taux fixe à 1,9 %	1,900	F	Taux fixe à 1,9 %	1,900	A-1	EUR	2 541,62	32 504,18	
VAL TOURAINE HABITAT	2010	P	REHAB.12 LOG.LES GROUSSINS 3 ET 4	CDC	76 100,00	22 437,41	3,67	A	F	Taux fixe à 1,9 %	1,900	F	Taux fixe à 1,9 %	1,900	A-1	EUR	426,31	5 451,99	
VAL TOURAINE HABITAT	2011	P	CONST.3 LOG.RUE JEAN BREMARD	CDC	109 590,00	82 422,55	19,67	A	V	Livret A + 1,13	3,380	V	Livret A + 1,13	1,630	A-1	EUR	1 343,49	3 622,74	
VAL TOURAINE HABITAT	2011	P	CONST.3 LOG.RUE JEAN BREMARD	CDC	47 580,00	39 353,48	29,67	A	V	Livret A + 0,6	2,850	V	Livret A + 0,6	1,100	A-1	EUR	432,89	1 114,36	
VAL TOURAINE HABITAT	2011	P	CONST.4 LOG.LES GANAUDIERS	CDC	180 635,00	137 038,25	19,17	A	V	Livret A + 1,13	3,130	V	Livret A + 1,13	1,630	A-1	EUR	2 233,72	5 850,83	
VAL TOURAINE HABITAT	2011	P	CONST.4 LOG.LES GANAUDIERS	CDC	89 245,00	74 361,78	29,17	A	V	Livret A + 0,6	2,600	V	Livret A + 0,6	1,100	A-1	EUR	817,98	2 105,68	
VAL TOURAINE HABITAT	2010	P	CONST.15 LOG.FJT MOULIN D'HABERT	CDC	8 000,00	2 301,26	3,92	A	V	Livret A + (-0,2)	1,550	V	Livret A + (-0,2)	0,300	A-1	EUR	6,90	572,73	
VAL TOURAINE HABITAT	2011	P	CONST.2 LOG.RUE JEAN BREMARD	CDC	104 390,00	86 341,10	29,67	A	V	Livret A + 0,6	2,850	V	Livret A + 0,6	1,100	A-1	EUR	949,75	2 444,89	
VAL TOURAINE HABITAT	2011	P	CONST.2 LOG.RUE JEAN BREMARD	CDC	79 900,00	63 792,78	29,67	A	V	Livret A + (-0,2)	2,050	V	Livret A + (-0,2)	0,300	A-1	EUR	191,38	2 035,36	

Désignation du bénéficiaire	Année de mobilisation et d'amortissement de l'emprunt (1)		Objet de l'emprunt garanti	Organisme prêteur ou chef de file	Montant initial	Capital restant dû au 01/01/N	Durée résiduelle	Périodicité des remboursements (2)	Taux initial				Taux à la date de vote du budget (6)			Catégorie d'emprunt (7)	Indices ou devises pouvant modifier l'emprunt	Annuité garantie au cours de l'exercice	
	Année	Profil							Taux (3)	Index (4)	Taux actu-riel (5)	Taux (3)	Index (4)	Niveau de taux	En intérêts (8)			En capital	
VAL TOURAINE HABITAT	2011	P	CONST.2 LOG.RUE JEAN BREMARD	CDC	73 580,00	60 858,12	29,67	A	V	Livret A + 0.6	2,850	V	Livret A + 0.6	1,100	A-1	EUR	669,44	1 723,29	
VAL TOURAINE HABITAT	2011	P	CONST.6 LOG.HAMEAUX PEITIS PRES ET BRESME	CDC	447 700,00	357 447,12	29,67	A	V	Livret A + (-0.2)	2,050	V	Livret A + (-0.2)	0,300	A-1	EUR	1 072,34	11 404,63	
VAL TOURAINE HABITAT	2010	P	RACHAT 1 LOG.AXENTIA-38 RUE DES NOISETIERS	CDC	64 480,00	49 591,26	23,75	A	V	Livret A + 0.6	2,350	V	Livret A + 0.6	1,100	A-1	EUR	545,50	1 816,82	
VAL TOURAINE HABITAT	2010	P	RACHAT 1 LOG.AXENTIA-12 RUE JEAN DE BAIF	CDC	75 296,44	57 896,08	23,75	A	V	Livret A + 0.6	2,350	V	Livret A + 0.6	1,100	A-1	EUR	636,86	2 121,07	
VAL TOURAINE HABITAT	2010	P	ACHAT 1 LOG.A AXENTIA-17 RUE DE LA BUISSONNIERE	CDC	58 370,00	44 892,07	23,75	A	V	Livret A + 0.6	2,350	V	Livret A + 0.6	1,100	A-1	EUR	493,81	1 644,66	
VAL TOURAINE HABITAT	2011	P	CONST.18 LOG.HAMEAUX PEITIS PRES ET BRESME	CDC	1 204 970,00	986 228,44	29,83	A	V	Livret A + 0.6	2,850	V	Livret A + 0.6	1,100	A-1	EUR	10 848,51	27 926,68	
VAL TOURAINE HABITAT	2011	P	CONST.9 LOG.LES CHAUFFEAUX	CDC	624 195,00	506 690,72	29,75	A	V	Livret A + 0.4	2,650	V	Livret A + 0.4	0,900	A-1	EUR	4 560,22	14 787,49	
VAL TOURAINE HABITAT	2011	P	CONST.5 LOG.LES CHAUFFEAUX	CDC	456 600,00	357 766,60	29,75	A	V	Livret A + (-0.4)	1,850	V	Livret A + (-0.4)	0,100	A-1	EUR	357,77	11 753,52	
VAL TOURAINE HABITAT	2011	P	ACQ+AMEL.5 LOG.CANAL 5	CDC	305 695,00	251 333,64	29,25	A	V	Livret A + 0.6	2,600	V	Livret A + 0.6	1,100	A-1	EUR	2 764,67	7 116,92	
VAL TOURAINE HABITAT	2011	P	ACQ+AMEL.1 LOG.CANAL 5	CDC	96 900,00	76 993,04	29,17	A	V	Livret A + (-0.2)	1,800	V	Livret A + (-0.2)	0,300	A-1	EUR	230,98	2 456,52	
VAL TOURAINE HABITAT	2011	P	ACQ.5 LOG.LE NEZ DE BOUTEILLE	CDC	428 200,00	340 231,39	29,25	A	V	Livret A + (-0.2)	1,800	V	Livret A + (-0.2)	0,300	A-1	EUR	1 020,69	10 855,35	
VAL TOURAINE HABITAT	2011	P	ACQ.17 LOG.LE NEZ DE BOUTEILLE	CDC	1 219 400,00	1 002 555,59	29,25	A	V	Livret A + 0.6	2,600	V	Livret A + 0.6	1,100	A-1	EUR	11 028,11	28 389,00	
VAL TOURAINE HABITAT	2012	P	CONST.7 LOG.LES VIGNES DU PRIEURE 2	CDC	470 600,00	395 958,75	30,00	A	V	Livret A + 0.6	2,850	V	Livret A + 0.6	1,100	A-1	EUR	4 355,55	10 788,07	
VAL TOURAINE HABITAT	2012	P	CONST.3 LOG.LES VIGNES DU PRIEURE 2	CDC	194 900,00	158 101,38	30,00	A	V	Livret A + (-0.2)	2,050	V	Livret A + (-0.2)	0,300	A-1	EUR	474,30	4 874,21	
VAL TOURAINE HABITAT	2012	P	CONST.8 LOG.LES RAZAIS	CDC	520 260,00	435 144,94	30,08	A	V	Livret A + 0.6	2,850	V	Livret A + 0.6	1,100	A-1	EUR	4 786,59	11 855,72	
VAL TOURAINE HABITAT	2012	P	CONST.2 LOG.LES RAZAIS	CDC	184 200,00	149 383,42	30,08	A	V	Livret A + (-0.2)	2,050	V	Livret A + (-0.2)	0,300	A-1	EUR	448,15	4 605,44	
VAL TOURAINE HABITAT	2012	P	CONST.8 LOG.LES MESNILS	CDC	511 290,00	427 642,44	30,08	A	V	Livret A + 0.6	2,850	V	Livret A + 0.6	1,100	A-1	EUR	4 704,07	11 651,30	
VAL TOURAINE HABITAT	2012	P	CONST.2 LOG.LES MESNILS	CDC	169 200,00	137 218,63	30,08	A	V	Livret A + (-0.2)	2,050	V	Livret A + (-0.2)	0,300	A-1	EUR	411,66	4 230,40	
VAL TOURAINE HABITAT	2011	P	ACQ.7 LOG.LE PEU	CDC	408 201,95	333 065,65	29,75	A	V	Livret A + 0.6	2,850	V	Livret A + 0.6	1,100	A-1	EUR	3 663,72	9 431,30	
VAL TOURAINE HABITAT	2011	P	ACQ.7 LOG.LE PEU	CDC	116 283,05	101 002,35	39,75	A	V	Livret A + 0.6	2,850	V	Livret A + 0.6	1,100	A-1	EUR	1 111,03	2 023,79	

Désignation du bénéficiaire	Année de mobilisation et profil d'amortissement de l'emprunt (1)		Objet de l'emprunt garanti	Organisme prêteur ou chef de file	Montant initial	Capital restant dû au 01/01/N	Durée résiduelle	Périodicité des remboursements (2)	Taux initial				Taux à la date de vote du budget (6)			Catégorie d'emprunt (7)	Indices ou devises pouvant modifier l'emprunt	Annuité garantie au cours de l'exercice	
	Année	Profil							Taux (3)	Index (4)	Taux actuariel (5)	Taux (3)	Index (4)	Niveau de taux	En intérêts (8)			En capital	
VAL TOURAINE HABITAT	2011	P	ACQ.2 LOG.LE PEU	CDC	152 343,00	120 127,96	29,75	A	V	Livret A + (-0,2)	2,050	V	Livret A + (-0,2)	0,300	A-1	EUR	360,38	3 832,78	
VAL TOURAINE HABITAT	2011	P	ACQ.2 LOG.LE PEU	CDC	49 957,00	41 996,18	39,75	A	V	Livret A + (-0,2)	2,050	V	Livret A + (-0,2)	0,300	A-1	EUR	125,99	989,74	
VAL TOURAINE HABITAT	2011	P	REHAB.102 LOG.CROIX PASQUIER	CDC	319 800,00	116 774,22	4,50	A	F	Taux fixe à 1,9 %	1,900	F	Taux fixe à 1,9 %	1,900	A-1	EUR	2 218,71	22 484,06	
VAL TOURAINE HABITAT	2012	P	ACQ.20 LOG.LES GUES 1	CDC	762 221,85	635 548,01	30,33	A	V	Livret A + 0,6	2,850	V	Livret A + 0,6	1,100	A-1	EUR	6 991,03	17 315,79	
VAL TOURAINE HABITAT	2012	P	ACQ.20 LOG.LES GUES 1	CDC	393 023,15	346 093,29	40,33	A	V	Livret A + 0,6	2,850	V	Livret A + 0,6	1,100	A-1	EUR	3 807,03	6 725,95	
VAL TOURAINE HABITAT	2012	P	ACQ.6 LOG.LES GUES 1	CDC	265 587,00	214 772,50	30,33	A	V	Livret A + (-0,2)	2,050	V	Livret A + (-0,2)	0,300	A-1	EUR	644,32	6 621,36	
VAL TOURAINE HABITAT	2012	P	ACQ.6 LOG.LES GUES 1	CDC	178 913,00	153 002,88	40,33	A	V	Livret A + (-0,2)	2,050	V	Livret A + (-0,2)	0,300	A-1	EUR	459,01	3 512,56	
VAL TOURAINE HABITAT	2012	P	CONST.10 LOG.LA GRANDE FERME	CDC	513 240,00	427 944,51	30,50	A	V	Livret A + 0,6	2,850	V	Livret A + 0,6	1,100	A-1	EUR	4 707,39	11 659,54	
VAL TOURAINE HABITAT	2011	P	REHAB.44 LOG.HORIZONS VERTS 1 ET 2	CDC	270 485,00	98 766,97	4,67	A	F	Taux fixe à 1,9 %	1,900	F	Taux fixe à 1,9 %	1,900	A-1	EUR	1 876,57	19 016,89	
VAL TOURAINE HABITAT	2011	P	REHAB.19 LOG.FPA BOIS SOLEIL	CDC	604 200,00	378 810,10	14,75	A	V	Livret A + 0,6	2,850	V	Livret A + 0,6	1,100	A-1	EUR	4 166,91	25 699,69	
VAL TOURAINE HABITAT	2011	P	REHAB.71 LOG.ZUP 2	CDC	94 500,00	30 442,93	4,92	A	V	Livret A + 0,6	2,850	V	Livret A + 0,6	1,100	A-1	EUR	334,87	6 171,42	
VAL TOURAINE HABITAT	2012	P	ACQ.12 LOG.HAUSSEPIED	CDC	682 401,85	565 037,13	30,92	A	V	Livret A + 0,6	2,850	V	Livret A + 0,6	1,100	A-1	EUR	6 215,41	15 394,68	
VAL TOURAINE HABITAT	2012	P	ACQ.12 LOG.HAUSSEPIED	CDC	195 163,15	170 683,86	40,92	A	V	Livret A + 0,6	2,850	V	Livret A + 0,6	1,100	A-1	EUR	1 877,52	3 317,05	
VAL TOURAINE HABITAT	2012	P	ACQ.3 LOG.HAUSSEPIED	CDC	240 823,00	193 341,37	30,83	A	V	Livret A + (-0,2)	2,050	V	Livret A + (-0,2)	0,300	A-1	EUR	580,02	5 960,65	
VAL TOURAINE HABITAT	2012	P	ACQ.3 LOG.HAUSSEPIED	CDC	78 677,00	66 759,48	40,83	A	V	Livret A + (-0,2)	2,050	V	Livret A + (-0,2)	0,300	A-1	EUR	200,28	1 532,63	
VAL TOURAINE HABITAT	2012	P	REHAB.63 LOG.LE MORIER 1-4°TR.	CDC	261 450,00	106 420,72	5,17	A	V	Livret A + 0,6	2,850	V	Livret A + 0,6	1,100	A-1	EUR	1 170,63	18 044,21	
VAL TOURAINE HABITAT	2012	P	REHAB.36 LOG.ZUP 1	CDC	31 150,00	12 679,30	5,08	A	V	Livret A + 0,6	2,850	V	Livret A + 0,6	1,100	A-1	EUR	139,47	2 149,85	
VAL TOURAINE HABITAT	2013	P	CONST.7 LOG.LE VALLON	CDC	320 706,75	271 088,67	31,17	A	V	Livret A + 0,6	2,350	V	Livret A + 0,6	1,100	A-1	EUR	2 981,98	7 113,86	
VAL TOURAINE HABITAT	2013	P	CONST.7 LOG.LE VALLON	CDC	80 863,25	71 656,20	41,17	A	V	Livret A + 0,6	2,350	V	Livret A + 0,6	1,100	A-1	EUR	788,22	1 351,43	
VAL TOURAINE HABITAT	2013	P	CONST.3 LOG.LE VALLON	CDC	125 970,00	103 607,99	31,17	A	V	Livret A + (-0,2)	1,550	V	Livret A + (-0,2)	0,300	A-1	EUR	310,82	3 089,68	

Désignation du bénéficiaire	Année de mobilisation et d'amortissement de l'emprunt (1)		Objet de l'emprunt garanti	Organisme prêteur ou chef de file	Montant initial	Capital restant dû au 01/01/N	Durée résiduelle	Périodicité des remboursements (2)	Taux initial			Taux à la date de vote du budget (6)			Catégorie d'emprunt (7)	Indices ou devises pouvant modifier l'emprunt	Annuité garantie au cours de l'exercice	
	Année	Profil							Taux (3)	Index (4)	Taux actuariel (5)	Taux (3)	Index (4)	Niveau de taux			En intérêts (8)	En capital
VAL TOURAINE HABITAT	2013	P	CONST.3 LOG.LE VALLON	CDC	45 730,00	39 475,26	41,17	A	V	Livret A + (-0,2)	1,550	V	Livret A + (-0,2)	0,300	EUR	118,43	883,32	
VAL TOURAINE HABITAT	2013	P	CONST.6 LOG.LA FUTAIE	CDC	341 494,40	242 290,11	31,08	A	V	Livret A + 0,6	2,350	V	Livret A + 0,6	1,100	EUR	2 665,19	6 368,14	
VAL TOURAINE HABITAT	2013	P	CONST.6 LOG.LA FUTAIE	CDC	85 165,60	75 468,68	41,08	A	V	Livret A + 0,6	2,350	V	Livret A + 0,6	1,100	EUR	830,16	1 423,34	
VAL TOURAINE HABITAT	2013	P	CONST.2 LOG.LA FUTAIE	CDC	150 460,00	124 507,66	31,00	A	V	Livret A + (-0,2)	2,050	V	Livret A + (-0,2)	0,300	EUR	373,52	3 712,92	
VAL TOURAINE HABITAT	2013	P	CONST.2 LOG.LA FUTAIE	CDC	43 740,00	37 987,76	41,00	A	V	Livret A + (-0,2)	2,050	V	Livret A + (-0,2)	0,300	EUR	113,96	850,04	
VAL TOURAINE HABITAT	2013	P	ACQ.23 LOG.LES GUES 2	CDC	961 685,40	817 746,47	31,00	A	V	Livret A + 0,6	2,850	V	Livret A + 0,6	1,100	EUR	8 986,21	21 459,15	
VAL TOURAINE HABITAT	2013	P	ACQ.23 LOG.LES GUES 2	CDC	484 694,60	432 047,80	41,00	A	V	Livret A + 0,6	2,850	V	Livret A + 0,6	1,100	EUR	4 752,53	8 148,40	
VAL TOURAINE HABITAT	2013	P	ACQ.8 LOG.LES GUES 2	CDC	401 295,00	332 076,89	31,00	A	V	Livret A + (-0,2)	2,050	V	Livret A + (-0,2)	0,300	EUR	986,23	9 902,80	
VAL TOURAINE HABITAT	2013	P	ACQ.8 LOG.LES GUES 2	CDC	259 705,00	225 551,36	41,00	A	V	Livret A + (-0,2)	2,050	V	Livret A + (-0,2)	0,300	EUR	676,65	5 047,09	
VAL TOURAINE HABITAT	2012	P	REHAB.331 LOG.ZUP3	CDC	494 700,00	201 362,90	5,08	A	V	Livret A + 0,6	2,850	V	Livret A + 0,6	1,100	EUR	2 214,99	34 142,18	
VAL TOURAINE HABITAT	2012	P	ACQ.9 LOG.LES CHARMES DE VARENNES	CDC	549 463,20	454 962,29	30,75	A	V	Livret A + 0,6	2,850	V	Livret A + 0,6	1,100	EUR	5 004,59	12 395,65	
VAL TOURAINE HABITAT	2012	P	ACQ.9 LOG.LES CHARMES DE VARENNES	CDC	152 666,80	133 517,81	40,75	A	V	Livret A + 0,6	2,850	V	Livret A + 0,6	1,100	EUR	1 468,70	2 594,78	
VAL TOURAINE HABITAT	2012	P	ACQ.4 LOG.LES CHARMES DE VARENNES	CDC	293 332,00	235 497,49	30,67	A	V	Livret A + (-0,2)	2,050	V	Livret A + (-0,2)	0,300	EUR	706,49	7 260,31	
VAL TOURAINE HABITAT	2012	P	ACQ.4 LOG.LES CHARMES DE VARENNES	CDC	98 568,00	83 689,81	40,67	A	V	Livret A + (-0,2)	2,050	V	Livret A + (-0,2)	0,300	EUR	251,07	1 921,31	
VAL TOURAINE HABITAT	2012	P	REHAB.104 LOG.STE RADEGONDE 1 ET 2	CDC	1 380 400,00	837 616,64	10,17	A	F	Taux fixe à 2,35 %	2,350	F	Taux fixe à 2,35 %	2,350	EUR	19 683,99	67 614,91	
VAL TOURAINE HABITAT	2012	P	REHAB.30 LOG.MADELEINE 1,2,3	CDC	480 000,00	184 846,15	5,17	A	F	Taux fixe à 1,9 %	1,900	F	Taux fixe à 1,9 %	1,900	EUR	3 512,08	29 376,45	
VAL TOURAINE HABITAT	2013	P	CONST.FJT.10 LOG. AV.DE LA GARE	CDC	107 600,00	88 499,00	31,33	A	V	Livret A + (-0,2)	1,550	V	Livret A + (-0,2)	0,300	EUR	265,50	2 639,11	
VAL TOURAINE HABITAT	2012	P	ACQ+AMEL.8 LOG.42.ROUTE DE TOURS	CDC	609 280,99	497 801,64	25,67	A	V	Livret A + 1,4	3,650	V	Livret A + 1,4	1,900	EUR	9 458,23	14 982,60	
VAL TOURAINE HABITAT	2012	P	REHAB.FOYER ACCUEIL RELAIS SEPIA	CDC	701 700,00	591 466,98	25,67	T	F	Taux fixe à 3,64 %	0,898	F	Taux fixe à 3,64 %	3,640	EUR	21 051,14	14 249,30	
VAL TOURAINE HABITAT	2013	P	CONST.15 LOG.RUE SAINT ERME	CDC	739 510,20	625 097,06	31,50	A	V	Livret A + 0,6	2,350	V	Livret A + 0,6	1,100	EUR	6 876,07	16 403,68	

Désignation du bénéficiaire	Année de mobilisation et d'amortissement de l'emprunt (1)		Objet de l'emprunt garanti	Organisme prêteur ou chef de file	Montant initial	Capital restant dû au 01/01/N	Durée résiduelle	Périodicité des remboursements (2)	Taux initial				Taux à la date de vote du budget (6)			Catégorie d'emprunt (7)	Indices ou devises pouvant modifier l'emprunt	Annuité garantie au cours de l'exercice	
	Année	Profil							Taux (3)	Index (4)	Taux actuariel (5)	Taux (3)	Index (4)	Niveau de taux	En intérêts (8)			En capital	
VAL TOURAINE HABITAT	2013	P	CONST.15 LOG.RUE SAINT ERME	CDC	202 339,80	179 301,48	41,50	A	V	Livret A + 0.6	2,350	V	Livret A + 0.6	1,100	A-1	EUR	1 972,32	3 381,62	
VAL TOURAINE HABITAT	2013	P	CONST.3 LOG.RUE SAINT ERME	CDC	256 570,00	211 024,05	31,50	A	V	Livret A + (-0.2)	1,550	V	Livret A + (-0.2)	0,300	A-1	EUR	633,07	6 292,91	
VAL TOURAINE HABITAT	2013	P	CONST.3 LOG.RUE SAINT ERME	CDC	88 930,00	76 766,56	41,50	A	V	Livret A + (-0.2)	1,550	V	Livret A + (-0.2)	0,300	A-1	EUR	230,30	1 717,78	
VAL TOURAINE HABITAT	2013	P	CONST.7 LOG.LE PARC	CDC	461 370,00	388 494,87	31,58	A	V	Livret A + 0.6	1,850	V	Livret A + 0.6	1,100	A-1	EUR	4 273,44	10 194,81	
VAL TOURAINE HABITAT	2013	P	CONST.3 LOG.LE PARC	CDC	211 200,00	172 957,88	31,67	A	V	Livret A + (-0.2)	1,050	V	Livret A + (-0.2)	0,300	A-1	EUR	518,87	5 157,75	
VAL TOURAINE HABITAT	2013	P	CONST.7 LOG.LE BUISSON	CDC	344 849,70	291 496,35	31,25	A	V	Livret A + 0.6	2,350	V	Livret A + 0.6	1,100	A-1	EUR	3 206,46	7 649,39	
VAL TOURAINE HABITAT	2013	P	CONST.7 LOG.LE BUISSON	CDC	67 705,30	59 996,40	41,25	A	V	Livret A + 0.6	2,350	V	Livret A + 0.6	1,100	A-1	EUR	659,96	1 131,53	
VAL TOURAINE HABITAT	2013	P	CONST.3 LOG.LE BUISSON	CDC	203 389,00	167 283,66	31,25	A	V	Livret A + (-0.2)	1,550	V	Livret A + (-0.2)	0,300	A-1	EUR	501,85	4 988,54	
VAL TOURAINE HABITAT	2013	P	CONST.3 LOG.LE BUISSON	CDC	40 711,00	35 142,73	41,25	A	V	Livret A + (-0.2)	1,550	V	Livret A + (-0.2)	0,300	A-1	EUR	105,43	786,38	
VAL TOURAINE HABITAT	2013	P	REHAB.128 LOG.FPA JEAN GOJJON-MICHEL COLOMBE	CDC	1 864 900,00	1 259 587,07	16,17	A	V	Livret A + 0.6	2,350	V	Livret A + 0.6	1,100	A-1	EUR	13	79 053,40	
VAL TOURAINE HABITAT	2013	P	REHAB.25 LOG.RUE NEUVE 1 ET 2	CDC	362 500,00	169 736,17	6,17	A	V	Livret A	1,750	V	Livret A	0,500	A-1	EUR	848,68	24 800,61	
VAL TOURAINE HABITAT	2013	P	REHAB.14 LOG.MURIERS 1 ET 2	CDC	268 600,00	165 053,27	11,17	A	V	Livret A + 0.6	2,350	V	Livret A + 0.6	1,100	A-1	EUR	1 815,59	13 925,06	
VAL TOURAINE HABITAT	2013	P	REHAB.EHPAD LE CLOS	CDC	101 325,00	48 489,13	6,25	A	V	Livret A + 0.6	2,350	V	Livret A + 0.6	1,100	A-1	EUR	533,38	6 967,16	
VAL TOURAINE HABITAT	2013	P	REHAB.64 LOG.LA VERRERIE B2	CDC	879 000,00	551 953,84	11,42	A	V	Livret A + 0.6	2,350	V	Livret A + 0.6	1,100	A-1	EUR	6 071,49	45 236,13	
VAL TOURAINE HABITAT	2013	P	RACHAT 90 LOG.RCE MARIN LA MESLEE	CDC	2 372 500,00	1 941 299,43	26,50	A	V	Livret A + 0.6	2,350	V	Livret A + 0.6	1,100	A-1	EUR	21	62 142,43	
VAL TOURAINE HABITAT	2013	P	REHAB.24 LOG.1 A 33 RUE DU MAL LECLERC	CDC	402 000,00	249 963,05	11,83	A	V	Livret A + 0.6	1,850	V	Livret A + 0.6	1,100	A-1	EUR	2 749,59	20 486,07	
VAL TOURAINE HABITAT	2013	P	REHAB.23 LOG.LA GRANDE MAISON 2	CDC	120 000,00	56 349,91	6,83	A	V	Livret A + (-0.75)	0,500	V	Livret A + (-0.75)	-0,250	A-1	EUR	-140,87	8 110,56	
VAL TOURAINE HABITAT	2014	P	REHAB.4 LOG.LE BOURG	CDC	50 000,00	27 200,17	7,08	A	V	Livret A + (-0.75)	0,500	V	Livret A + (-0.75)	-0,250	A-1	EUR	-68,00	3 371,27	
VAL TOURAINE HABITAT	2014	P	REHAB.25 LOG.LA GENTILLERIE 1.2.3	CDC	300 000,00	163 201,06	7,42	A	V	Livret A + (-0.75)	0,500	V	Livret A + (-0.75)	-0,250	A-1	EUR	-408,00	20 227,64	
VAL TOURAINE HABITAT	2014	P	REHAB.34 LOGT AV.DE LA GARE 1.2	CDC	218 000,00	149 020,07	12,08	A	V	Livret A + 0.6	1,850	V	Livret A + 0.6	1,100	A-1	EUR	1 639,22	10 900,31	



Désignation du bénéficiaire	Année de mobilisation et d'amortissement de l'emprunt (1)		Objet de l'emprunt garanti	Organisme prêteur ou chef de file	Montant initial	Capital restant dû au 01/01/N	Durée résiduelle	Périodicité des remboursements (2)	Taux initial				Taux à la date de vote du budget (6)			Catégorie d'emprunt (7)	Indices ou devises pouvant modifier l'emprunt	Annuité garantie au cours de l'exercice	
	Année	Profil							Taux (3)	Index (4)	Taux actu-riel (5)	Taux (3)	Index (4)	Niveau de taux	En intérêts (8)			En capital	
VAL TOURAINE HABITAT	2014	P	REHAB.34 LOG.AV.DE LA GARE 1.2	CDC	425 000,00	231 201,52	7,08	A	V	Livret A + (-0,75)	0,500	V	Livret A + (-0,75)	-0,250	A-1	EUR	5 782,00	28 655,83	
VAL TOURAINE HABITAT	2013	P	REHAB.40 LOG.ROUTE DU MANS	CDC	810 000,00	656,90	11,83	A	V	Livret A + 0,6	1,850	V	Livret A + 0,6	1,100	A-1	EUR	5 540,23	41 277,88	
VAL TOURAINE HABITAT	2014	P	REHAB.52 LOG.TOURNEBRIDE 1.2	CDC	1 047 000,00	706,45	12,08	A	V	Livret A + 0,6	1,850	V	Livret A + 0,6	1,100	A-1	EUR	7 872,77	52 351,48	
VAL TOURAINE HABITAT	2014	P	REHAB.16 LOG.CANAL 3	CDC	248 000,00	134 912,87	7,25	A	V	Livret A + (-0,75)	0,500	V	Livret A + (-0,75)	-0,250	A-1	EUR	-337,28	16 721,53	
VAL TOURAINE HABITAT	2014	P	REHAB.16 LOG.LA GUERNIERE	CDC	192 000,00	104 448,69	7,25	A	V	Livret A + (-0,75)	0,500	V	Livret A + (-0,75)	-0,250	A-1	EUR	-261,12	12 945,70	
VAL TOURAINE HABITAT	2013	P	REHAB.36 LOG.MARIAUDE	CDC	396 000,00	182 263,94	6,83	A	V	Livret A + (-0,75)	0,500	V	Livret A + (-0,75)	-0,250	A-1	EUR	-455,66	26 624,50	
VAL TOURAINE HABITAT	2014	P	REHAB.18 LOG.LES MISTRAS	CDC	252 000,00	137 263,62	7,00	A	V	Livret A + (-0,75)	0,500	V	Livret A + (-0,75)	-0,250	A-1	EUR	-343,16	16 869,93	
VAL TOURAINE HABITAT	2014	P	RACHAT 14 LOG.GENDARMES-RUE 8 MAI 45	CDC	1 290 000,00	1 084 210,87	27,25	A	V	Livret A + 1,4	2,650	V	Livret A + 1,4	1,900	A-1	EUR	20 600,01	29 689,05	
VAL TOURAINE HABITAT	2014	P	RACHAT 12 LOG.GENDARMES J. DU BELLAY	CDC	834 701,46	718 271,49	27,33	A	V	Livret A + 1,4	2,650	V	Livret A + 1,4	1,900	A-1	EUR	13 647,16	19 668,50	
VAL TOURAINE HABITAT	2014	P	CONST.2 LOG.ST ERME	CDC	91 263,90	78 843,12	32,00	A	V	Livret A + 0,6	1,850	V	Livret A + 0,6	1,100	A-1	EUR	867,27	1 994,70	
VAL TOURAINE HABITAT	2014	P	CONST.2 LOG.ST ERME	CDC	21 381,10	19 231,44	42,00	A	V	Livret A + 0,6	1,850	V	Livret A + 0,6	1,100	A-1	EUR	211,55	352,18	
VAL TOURAINE HABITAT	2013	P	ACQ+AMEL.5 LOG.2 PLACE ST DENIS	CDC	156 880,10	132 107,68	31,92	A	V	Livret A + 0,6	1,850	V	Livret A + 0,6	1,100	A-1	EUR	1 453,18	3 466,74	
VAL TOURAINE HABITAT	2013	P	ACQ+AMEL.5 LOG.2 PLACE ST DENIS	CDC	56 644,90	50 019,72	41,92	A	V	Livret A + 0,6	1,850	V	Livret A + 0,6	1,100	A-1	EUR	550,22	943,36	
VAL TOURAINE HABITAT	2013	P	ACQ+AMEL.2 LOG.2 PLACE ST DENIS	CDC	98 900,00	80 994,49	31,92	A	V	Livret A + (-0,2)	1,050	V	Livret A + (-0,2)	0,300	A-1	EUR	242,98	2 415,32	
VAL TOURAINE HABITAT	2013	P	ACQ+AMEL.2 LOG.2 PLACE ST DENIS	CDC	34 700,00	29 830,42	41,92	A	V	Livret A + (-0,2)	1,050	V	Livret A + (-0,2)	0,300	A-1	EUR	89,49	667,51	
VAL TOURAINE HABITAT	2013	P	CONST.16 LOG.LES JARDINS	CDC	602 190,55	522 106,18	32,50	A	V	Livret A + 0,6	1,850	V	Livret A + 0,6	1,100	A-1	EUR	5 743,17	13 209,09	
VAL TOURAINE HABITAT	2013	P	CONST.16 LOG.LES JARDINS	CDC	362 529,45	318 303,41	42,50	A	V	Livret A + 0,6	1,850	V	Livret A + 0,6	1,100	A-1	EUR	3 501,34	5 829,13	
VAL TOURAINE HABITAT	2013	P	CONST.5 LOG.LES JARDINS	CDC	186 398,00	157 655,82	32,50	A	V	Livret A + (-0,2)	1,050	V	Livret A + (-0,2)	0,300	A-1	EUR	472,97	4 552,02	
VAL TOURAINE HABITAT	2013	P	CONST.5 LOG.LES JARDINS	CDC	128 102,00	112 927,93	42,50	A	V	Livret A + (-0,2)	1,050	V	Livret A + (-0,2)	0,300	A-1	EUR	338,78	2 464,42	

Désignation du bénéficiaire	Année de mobilisation et d'amortissement de l'emprunt (1)		Objet de l'emprunt garanti	Organisme prêteur ou chef de file	Montant initial	Capital restant dû au 01/01/N	Durée résiduelle	Périodicité des remboursements (2)	Taux initial				Taux à la date de vote du budget (6)			Catégorie d'emprunt (7)	Indices ou devises pouvant modifier l'emprunt	Annuité garantie au cours de l'exercice	
	Année	Profil							Taux (3)	Index (4)	Taux actuariel (5)	Taux (3)	Index (4)	Niveau de taux	En intérêts (8)			En capital	
VAL TOURAINE HABITAT	2014	P	CONST.4 LOG.RUE NEUVE	CDC	216 297,25	187 532,22	32,42	A	V	Livret A + 0.6	1,850	V	Livret A + 0.6	1,100	A-1	EUR	2 062,85	4 744,49	
VAL TOURAINE HABITAT	2014	P	CONST.4 LOG.RUE NEUVE	CDC	42 987,75	38 814,19	42,42	A	V	Livret A + 0.6	1,850	V	Livret A + 0.6	1,100	A-1	EUR	426,96	710,81	
VAL TOURAINE HABITAT	2014	P	CONST.2 LOG.RUE NEUVE	CDC	142 708,00	120 702,73	32,42	A	V	Livret A + (-0.2)	1,050	V	Livret A + (-0.2)	0,300	A-1	EUR	362,11	3 485,07	
VAL TOURAINE HABITAT	2014	P	CONST.2 LOG.RUE NEUVE	CDC	33 392,00	29 436,63	42,42	A	V	Livret A + (-0.2)	1,050	V	Livret A + (-0.2)	0,300	A-1	EUR	88,31	642,39	
VAL TOURAINE HABITAT	2014	P	CONST.3 LOG.ILOT PUTSINUS	CDC	89 627,85	77 708,40	32,50	A	V	Livret A + 0.6	1,850	V	Livret A + 0.6	1,100	A-1	EUR	854,79	1 985,99	
VAL TOURAINE HABITAT	2014	P	CONST.3 LOG.ILOT PUTSINUS	CDC	50 967,15	46 018,90	42,50	A	V	Livret A + 0.6	1,850	V	Livret A + 0.6	1,100	A-1	EUR	506,21	842,75	
VAL TOURAINE HABITAT	1992	P	CONST.LOG.LE BOURG 2	CIL INTERLOGEMENT	15 244,90	847,71	0,31	A	F	Taux fixe à 4 %	4,000	F	Taux fixe à 4 %	4,000	A-1	EUR	33,91	847,71	
VAL TOURAINE HABITAT	1992	P	CONST.LOG.LA CROIX ROUGE 2	CIL INTERLOGEMENT	7 622,45	423,85	0,40	A	F	Taux fixe à 4 %	4,000	F	Taux fixe à 4 %	4,000	A-1	EUR	16,95	423,85	
VAL TOURAINE HABITAT	1992	P	ACQ+AMEL.1 LOG.10.R.OCT.BOBEAU	CIL INTERLOGEMENT	22 867,35	1 271,56	0,45	A	F	Taux fixe à 4 %	4,000	F	Taux fixe à 4 %	4,000	A-1	EUR	50,86	1 271,56	
VAL TOURAINE HABITAT	1992	P	FINANC.10 LOG.RUE CARNOT	CIL INTERLOGEMENT	38 112,25	2 119,26	0,79	A	F	Taux fixe à 4 %	4,000	F	Taux fixe à 4 %	4,000	A-1	EUR	84,77	2 119,26	
VAL TOURAINE HABITAT	1992	P	FINANC.24 LOG.ILOT OURS 2	CIL INTERLOGEMENT	15 244,90	847,71	0,79	A	F	Taux fixe à 4 %	4,000	F	Taux fixe à 4 %	4,000	A-1	EUR	33,91	847,71	
VAL TOURAINE HABITAT	1992	P	CONST.LOG.VASSELLIERE 2	CIL INTERLOGEMENT	30 489,80	1 695,41	0,87	A	F	Taux fixe à 4 %	4,000	F	Taux fixe à 4 %	4,000	A-1	EUR	67,82	1 695,41	
VAL TOURAINE HABITAT	1992	P	CONST.LOG.LES MASNIERES 2	CIL INTERLOGEMENT	30 489,80	1 695,41	0,87	A	F	Taux fixe à 4 %	4,000	F	Taux fixe à 4 %	4,000	A-1	EUR	67,82	1 695,41	
VAL TOURAINE HABITAT	1992	P	CONST.LOG.CONDORCET 2	CIL INTERLOGEMENT	38 112,25	2 119,26	0,87	A	F	Taux fixe à 4 %	4,000	F	Taux fixe à 4 %	4,000	A-1	EUR	84,77	2 119,26	
VAL TOURAINE HABITAT	1993	P	FINANC LE PLESSIS LA RICHE	GREIC	19 818,37	2 161,65	1,33	A	F	Taux fixe à 4 %	4,000	F	Taux fixe à 4 %	4,000	A-1	EUR	86,47	1 059,63	
VAL TOURAINE HABITAT	1993	P	FINANC.LOG.LES POMMIERS	CIL INTERLOGEMENT	228 673,53	24 942,12	1,45	A	F	Taux fixe à 4 %	4,000	F	Taux fixe à 4 %	4,000	A-1	EUR	997,68	12 226,53	
VAL TOURAINE HABITAT	1993	P	FINANC.LOG.LE BOURG 3	CIL INTERLOGEMENT	7 622,45	831,40	1,87	A	F	Taux fixe à 4 %	4,000	F	Taux fixe à 4 %	4,000	A-1	EUR	33,26	407,55	
VAL TOURAINE HABITAT	1993	P	FINANC.LOG.L'ACQUEDUC	CIL INTERLOGEMENT	10 671,43	1 163,97	1,87	A	F	Taux fixe à 4 %	4,000	F	Taux fixe à 4 %	4,000	A-1	EUR	46,56	570,57	
VAL TOURAINE HABITAT	1993	P	FINANC.LOG.LES SABLONS	CIL INTERLOGEMENT	10 671,43	1 163,97	1,87	A	F	Taux fixe à 4 %	4,000	F	Taux fixe à 4 %	4,000	A-1	EUR	46,56	570,57	
VAL TOURAINE HABITAT	1993	P	FINANC.LOG.PASSAGES DE POCE	CIL INTERLOGEMENT	10 671,43	1 163,97	1,87	A	F	Taux fixe à 4 %	4,000	F	Taux fixe à 4 %	4,000	A-1	EUR	46,56	570,57	

Désignation du bénéficiaire	Année de mobilisation et d'amortissement de l'emprunt (1)		Objet de l'emprunt garanti	Organisme prêteur ou chef de file	Montant initial	Capital restant dû au 01/01/N	Durée résiduelle	Périodicité des remboursements (2)	Taux initial				Taux à la date de vote du budget (6)			Catégorie d'emprunt (7)	Indices ou devises pouvant modifier l'emprunt	Annuité garantie au cours de l'exercice	
	Année	Profil							Taux (3)	Index (4)	Taux actuariel (5)	Taux (3)	Index (4)	Niveau de taux	En intérêts (8)			En capital	
VAL TOURAINE HABITAT	1994	P	FINANCEMENT LOG.CHANTEPIE	CIL INTERLOGEMENT	213 428,62	32 511,31	3,00	A	F	Taux fixe à 3.5 %	3,500	F	Taux fixe à 3.5 %	3,500	A-1	EUR	1 137,90	10 466,50	
VAL TOURAINE HABITAT	1994	P	FINANC.LOG.LES BROSSEREAUX 3	CIL INTERLOGEMENT	21 342,86	3 251,13	2,69	A	F	Taux fixe à 3.5 %	3,500	F	Taux fixe à 3.5 %	3,500	A-1	EUR	113,79	1 046,65	
VAL TOURAINE HABITAT	1994	P	FINANC.LOG.ALFRED DE VIGNY 1	CIL INTERLOGEMENT	22 867,35	3 483,35	2,69	A	F	Taux fixe à 3.5 %	3,500	F	Taux fixe à 3.5 %	3,500	A-1	EUR	121,92	1 121,41	
VAL TOURAINE HABITAT	1994	P	FINANC.LOG.RUE CARNOT 2	CIL INTERLOGEMENT	15 244,90	2 322,24	2,69	A	F	Taux fixe à 3.5 %	3,500	F	Taux fixe à 3.5 %	3,500	A-1	EUR	81,28	747,61	
VAL TOURAINE HABITAT	1994	P	FINANC.LOG.FABIENNE LANDY 1	CIL INTERLOGEMENT	64 028,59	9 753,39	2,69	A	F	Taux fixe à 3.5 %	3,500	F	Taux fixe à 3.5 %	3,500	A-1	EUR	341,37	3 139,95	
VAL TOURAINE HABITAT	1994	P	FINANC.LOG.PASSAGES DE POCE 2	CIL INTERLOGEMENT	15 244,90	2 200,05	2,75	A	F	Taux fixe à 3 %	3,000	F	Taux fixe à 3 %	3,000	A-1	EUR	66,00	711,78	
VAL TOURAINE HABITAT	1994	P	FINANC.LOG.LES MENOUS	CIL INTERLOGEMENT	7 622,45	1 100,02	2,91	A	F	Taux fixe à 3 %	3,000	F	Taux fixe à 3 %	3,000	A-1	EUR	33,00	355,89	
VAL TOURAINE HABITAT	1994	P	FINANC.LOG.LE BOURG 2	CIL INTERLOGEMENT	7 622,45	1 100,02	2,91	A	F	Taux fixe à 3 %	3,000	F	Taux fixe à 3 %	3,000	A-1	EUR	33,00	355,89	
VAL TOURAINE HABITAT	1994	P	CONST.LOG.LES SABLES	CIL INTERLOGEMENT	7 622,45	1 100,02	2,91	A	F	Taux fixe à 3 %	3,000	F	Taux fixe à 3 %	3,000	A-1	EUR	33,00	355,89	
VAL TOURAINE HABITAT	1994	P	FINANC.LOG.LE BOIS GRD.CHEMIN	CIL INTERLOGEMENT	7 622,45	1 100,02	2,91	A	F	Taux fixe à 3 %	3,000	F	Taux fixe à 3 %	3,000	A-1	EUR	33,00	355,89	
VAL TOURAINE HABITAT	1995	P	FINANC.56 LOG.ALFRED DE VIGNY	CIL INTERLOGEMENT	15 245,00	3 044,58	3,97	A	F	Taux fixe à 3.5 %	3,500	F	Taux fixe à 3.5 %	3,500	A-1	EUR	106,56	722,33	
VAL TOURAINE HABITAT	1995	P	FINANC FABIENNE LAUDRY 2TR	CIL INTERLOGEMENT	32 014,25	6 393,57	3,97	A	F	Taux fixe à 3.5 %	3,500	F	Taux fixe à 3.5 %	3,500	A-1	EUR	223,78	1 516,88	
VAL TOURAINE HABITAT	1996	P	FINANC.70 LOG.POMMIERS 2	CIL INTERLOGEMENT	53 357,25	13 098,64	4,08	A	F	Taux fixe à 3.5 %	3,500	F	Taux fixe à 3.5 %	3,500	A-1	EUR	458,45	2 442,65	
VAL TOURAINE HABITAT	1996	P	FINANC.32 LOG.RESID.RONSARD	CIL INTERLOGEMENT	47 259,25	11 601,65	4,08	A	F	Taux fixe à 3.5 %	3,500	F	Taux fixe à 3.5 %	3,500	A-1	EUR	406,06	2 163,49	
VAL TOURAINE HABITAT	1996	P	FINANC.4 LOG.CHAMPS CHILLOUX	CIL INTERLOGEMENT	2 134,30	523,95	4,08	A	F	Taux fixe à 3.5 %	3,500	F	Taux fixe à 3.5 %	3,500	A-1	EUR	18,34	97,71	
VAL TOURAINE HABITAT	1997	P	FINANC.7 LOG.GRANDE MAISON 2	CIL INTERLOGEMENT	2 744,10	686,31	5,40	A	F	Taux fixe à 2 %	2,000	F	Taux fixe à 2 %	2,000	A-1	EUR	13,73	108,80	
VAL TOURAINE HABITAT	1997	P	FINANC.9 LOG+GARAGE GDE MAISON	CIL INTERLOGEMENT	2 134,30	533,80	5,69	A	F	Taux fixe à 2 %	2,000	F	Taux fixe à 2 %	2,000	A-1	EUR	10,68	84,62	
VAL TOURAINE HABITAT	1997	P	FINANC.6 LOG.+GAR.PLAINE JUSTI	CIL INTERLOGEMENT	1 524,50	381,28	5,69	A	F	Taux fixe à 2 %	2,000	F	Taux fixe à 2 %	2,000	A-1	EUR	7,63	60,44	
VAL TOURAINE HABITAT	1997	P	FINANC.18 LOG.LE CORMIER 4	CIL INTERLOGEMENT	21 342,75	5 337,90	5,69	A	F	Taux fixe à 2 %	2,000	F	Taux fixe à 2 %	2,000	A-1	EUR	106,76	846,19	
VAL TOURAINE HABITAT	1997	P	FINANC.11 LOG.RUE DES PRETRES	GREIC	2 667,86	133,97	1,00	A	F	Taux fixe à 2 %	2,000	F	Taux fixe à 2 %	2,000	A-1	EUR	2,68	133,97	

Désignation du bénéficiaire	Année de mobilisation et profil d'amortissement de l'emprunt (1)		Objet de l'emprunt garanti	Organisme prêteur ou chef de file	Montant initial	Capital restant dû au 01/01/N	Durée résiduelle	Périodicité des remboursements (2)	Taux initial				Taux à la date de vote du budget (6)			Catégorie d'emprunt (7)	Indices ou devises pouvant modifier l'emprunt	Annuité garantie au cours de l'exercice	
	Année	Profil							Taux (3)	Index (4)	Taux actuariel (5)	Taux (3)	Index (4)	Niveau de taux	En intérêts (8)			En capital	
VAL TOURAINE HABITAT	1997	P	FINANC.11 LOG.RUE DES PRETRES	GREIC	5 335,72	133,97	1,00	A	F	Taux fixe à 2 %	2,000	F	Taux fixe à 2 %	2,000	A-1	EUR	2,68	133,97	
VAL TOURAINE HABITAT	1997	P	FINANC.17 LOG.MOULIN A VENT 5	GREIC	2 134,30	107,18	1,00	A	F	Taux fixe à 2 %	2,000	F	Taux fixe à 2 %	2,000	A-1	EUR	2,14	107,18	
VAL TOURAINE HABITAT	1997	P	FINANC.20 LOG.BROSSEREAUX 4	GREIC	2 134,30	107,18	1,00	A	F	Taux fixe à 2 %	2,000	F	Taux fixe à 2 %	2,000	A-1	EUR	2,14	107,18	
VAL TOURAINE HABITAT	1997	P	FINANC.1 LOG.1,RUE PUIITS LIVET	GREIC	15 244,90	685,37	1,00	A	F	Taux fixe à 1 %	1,000	F	Taux fixe à 1 %	1,000	A-1	EUR	6,85	685,37	
VAL TOURAINE HABITAT	1998	P	FINANC.11 LOG.MOULIN A VENT 4	CIL INTERLOGEMENT	21 342,75	6 167,50	6,27	A	F	Taux fixe à 2 %	2,000	F	Taux fixe à 2 %	2,000	A-1	EUR	123,35	829,60	
VAL TOURAINE HABITAT	1998	P	FINANC.17 LOG.MOULIN A VENT 5	CIL INTERLOGEMENT	15 245,00	4 405,41	6,27	A	F	Taux fixe à 2 %	2,000	F	Taux fixe à 2 %	2,000	A-1	EUR	88,11	592,58	
VAL TOURAINE HABITAT	1998	P	FINANC.11 LOG.RUE DES PRETRES	CIL INTERLOGEMENT	7 622,48	2 202,70	6,27	A	F	Taux fixe à 2 %	2,000	F	Taux fixe à 2 %	2,000	A-1	EUR	44,06	286,29	
VAL TOURAINE HABITAT	1998	P	FINANC.13 LOG.RUE DES FONTAINE	CIL INTERLOGEMENT	7 622,48	2 202,70	6,27	A	F	Taux fixe à 2 %	2,000	F	Taux fixe à 2 %	2,000	A-1	EUR	44,06	296,29	
VAL TOURAINE HABITAT	1998	P	FINANC.20 LOG.BROSSEREAUX 4	CIL INTERLOGEMENT	1 524,50	440,54	6,27	A	F	Taux fixe à 2 %	2,000	F	Taux fixe à 2 %	2,000	A-1	EUR	8,81	59,26	
VAL TOURAINE HABITAT	1998	P	FINANC.4 LOG.BROSSEREAUX 5	CIL INTERLOGEMENT	10 671,44	3 083,77	6,27	A	F	Taux fixe à 2 %	2,000	F	Taux fixe à 2 %	2,000	A-1	EUR	61,68	414,80	
VAL TOURAINE HABITAT	1998	P	FINANC.21 LOG.CLOS DU PAVILLON	CIL INTERLOGEMENT	7 622,44	2 202,69	6,27	A	F	Taux fixe à 2 %	2,000	F	Taux fixe à 2 %	2,000	A-1	EUR	44,06	296,29	
VAL TOURAINE HABITAT	1998	P	FINANC.1 LOG.9,CHEMIN GUETRIE	CIL INTERLOGEMENT	19 818,37	1 773,13	1,76	A	F	Taux fixe à 1 %	1,000	F	Taux fixe à 1 %	1,000	A-1	EUR	17,73	882,16	
VAL TOURAINE HABITAT	1998	P	FINANC.4 LOG.CHAMP CHILLOUX 3	CIL INTERLOGEMENT	15 244,90	3 974,42	6,96	A	F	Taux fixe à 1 %	1,000	F	Taux fixe à 1 %	1,000	A-1	EUR	39,74	550,97	
VAL TOURAINE HABITAT	1998	P	FINANC.1 LOG.1,RUE DU MANOIR	CIL INTERLOGEMENT	30 489,80	7 948,84	6,96	A	F	Taux fixe à 1 %	1,000	F	Taux fixe à 1 %	1,000	A-1	EUR	79,49	1 101,93	
VAL TOURAINE HABITAT	1998	P	FINANC.8 LOG.MOULIN D'HABERT 2	CIL INTERLOGEMENT	60 979,61	15 897,68	6,96	A	F	Taux fixe à 1 %	1,000	F	Taux fixe à 1 %	1,000	A-1	EUR	158,98	2 203,87	
VAL TOURAINE HABITAT	1999	P	CONST.28 LOG.POMMIERS 3	GREIC	2 744,10	405,34	3,00	A	F	Taux fixe à 2 %	2,000	F	Taux fixe à 2 %	2,000	A-1	EUR	8,11	132,45	
VAL TOURAINE HABITAT	1998	P	CONST.28 LOG.POMMIERS 3	CIL INTERLOGEMENT	27 440,75	7 929,66	6,96	A	F	Taux fixe à 2 %	2,000	F	Taux fixe à 2 %	2,000	A-1	EUR	158,59	1 066,63	
VAL TOURAINE HABITAT	1998	P	CONST.6 LOG.RUE FALLOUX	CIL INTERLOGEMENT	7 622,44	1 987,21	6,96	A	F	Taux fixe à 1 %	1,000	F	Taux fixe à 1 %	1,000	A-1	EUR	19,87	275,48	
VAL TOURAINE HABITAT	1998	P	CONST.9 LOG.BONNES GRENIER	CIL INTERLOGEMENT	7 622,44	1 987,21	6,96	A	F	Taux fixe à 1 %	1,000	F	Taux fixe à 1 %	1,000	A-1	EUR	19,87	275,48	
VAL TOURAINE HABITAT	1998	P	CONST.3 LOG.23/25 R.BRULEE	CIL INTERLOGEMENT	7 622,44	1 987,21	6,96	A	F	Taux fixe à 1 %	1,000	F	Taux fixe à 1 %	1,000	A-1	EUR	19,87	275,48	

Désignation du bénéficiaire	Année de mobilisation et d'amortissement de l'emprunt (1)		Objet de l'emprunt garanti	Organisme prêteur ou chef de file	Montant initial	Capital restant dû au 01/01/N	Durée résiduelle	Périodicité des remboursements (2)	Taux initial			Taux à la date de vote du budget (6)			Catégorie d'emprunt (7)	Indices ou devises pouvant modifier l'emprunt	Annuité garantie au cours de l'exercice	
	Année	Profil							Taux (3)	Index (4)	Taux actu-riel (5)	Taux (3)	Index (4)	Niveau de taux			En intérêts (8)	En capital
VAL TOURAINE HABITAT	1998	P	CONST.4 LOG.LA VARENNE-1YTR.	CIL INTERLOGEMENT	7 622,44	1 987,21	6,96	A	F	Taux fixe à 1 %	1,000	F	Taux fixe à 1 %	1,000	A-1	EUR	19,87	275,48
VAL TOURAINE HABITAT	1999	P	CONST.1 LOG.TERRASSES AUBRIERE	CIL INTERLOGEMENT	7 622,44	2 259,96	7,96	A	F	Taux fixe à 1 %	1,000	F	Taux fixe à 1 %	1,000	A-1	EUR	22,60	272,76
VAL TOURAINE HABITAT	1999	P	CONST.6 LOG.L'AUVERDIERE	CIL INTERLOGEMENT	10 671,44	3 163,95	7,96	A	F	Taux fixe à 1 %	1,000	F	Taux fixe à 1 %	1,000	A-1	EUR	31,64	381,86
VAL TOURAINE HABITAT	1999	P	ACQ+AMEL.1 LOG.12.R.PRINCIPALE	CIL INTERLOGEMENT	15 244,90	4 519,93	7,96	A	F	Taux fixe à 1 %	1,000	F	Taux fixe à 1 %	1,000	A-1	EUR	45,20	545,51
VAL TOURAINE HABITAT	2000	P	CONST.6 LOG.LA MILLETIERE II	CIL INTERLOGEMENT	457 347,05	151 801,27	8,97	A	F	Taux fixe à 1 %	1,000	F	Taux fixe à 1 %	1,000	A-1	EUR	1 518,01	16 203,32
VAL TOURAINE HABITAT	2000	P	CONST.4 LOG. RUE PIERRE BONNARD	CIL INTERLOGEMENT	9 604,29	3 343,50	8,97	A	F	Taux fixe à 1,5 %	1,500	F	Taux fixe à 1,5 %	1,500	A-1	EUR	50,15	349,76
VAL TOURAINE HABITAT	2000	P	CONST.4 LOG.RUE PIERRE BONNARD	CIL INTERLOGEMENT	1 811,09	601,13	8,97	A	F	Taux fixe à 1 %	1,000	F	Taux fixe à 1 %	1,000	A-1	EUR	6,01	64,17
VAL TOURAINE HABITAT	2000	P	CONST.10 LOG.CHATEAU ROBIN	CIL INTERLOGEMENT	4 855,51	1 690,32	8,97	A	F	Taux fixe à 1,5 %	1,500	F	Taux fixe à 1,5 %	1,500	A-1	EUR	25,36	176,82
VAL TOURAINE HABITAT	2000	P	CONST.8 LOG.LES MISTRAIS	CIL INTERLOGEMENT	4 855,51	1 690,32	8,97	A	F	Taux fixe à 1,5 %	1,500	F	Taux fixe à 1,5 %	1,500	A-1	EUR	25,36	176,82
VAL TOURAINE HABITAT	2000	P	CONST.14 LOG.RUE LOUIS VISET	CIL INTERLOGEMENT	4 855,51	1 690,32	8,97	A	F	Taux fixe à 1,5 %	1,500	F	Taux fixe à 1,5 %	1,500	A-1	EUR	25,36	176,82
VAL TOURAINE HABITAT	2000	P	CONST.22 LOG.LES SAULAIES	CIL INTERLOGEMENT	6 573,69	2 288,43	8,97	A	F	Taux fixe à 1,5 %	1,500	F	Taux fixe à 1,5 %	1,500	A-1	EUR	34,32	239,39
VAL TOURAINE HABITAT	2000	P	CONST.10 LOG.CHATEAU ROBIN	CIL INTERLOGEMENT	2 080,92	690,69	8,97	A	F	Taux fixe à 1 %	1,000	F	Taux fixe à 1 %	1,000	A-1	EUR	6,91	73,72
VAL TOURAINE HABITAT	2000	P	CONST.6 LOG.LES MISTRAIS	CIL INTERLOGEMENT	2 080,92	690,69	8,97	A	F	Taux fixe à 1 %	1,000	F	Taux fixe à 1 %	1,000	A-1	EUR	6,91	73,72
VAL TOURAINE HABITAT	2000	P	CONST.14 LOG.RUE LOUIS VISET	CIL INTERLOGEMENT	2 080,92	690,69	8,97	A	F	Taux fixe à 1 %	1,000	F	Taux fixe à 1 %	1,000	A-1	EUR	6,91	73,72
VAL TOURAINE HABITAT	2000	P	CONST.22 LOG.LES SAULAIES	CIL INTERLOGEMENT	6 402,84	2 125,21	8,97	A	F	Taux fixe à 1 %	1,000	F	Taux fixe à 1 %	1,000	A-1	EUR	21,25	226,85
VAL TOURAINE HABITAT	2000	P	CONST.8 LOG.LE CARROI FOUCHET	CIL INTERLOGEMENT	7 470,00	2 600,49	8,97	A	F	Taux fixe à 1,5 %	1,500	F	Taux fixe à 1,5 %	1,500	A-1	EUR	39,01	272,04
VAL TOURAINE HABITAT	2000	P	CONST.8 LOG.LE CARROI FOUCHET	CIL INTERLOGEMENT	619,80	205,72	8,97	A	F	Taux fixe à 1 %	1,000	F	Taux fixe à 1 %	1,000	A-1	EUR	2,06	21,96
VAL TOURAINE HABITAT	2000	P	CONST.10 LOG.LA CLOSERIE	CIL INTERLOGEMENT	4 855,51	1 690,32	8,97	A	F	Taux fixe à 1,5 %	1,500	F	Taux fixe à 1,5 %	1,500	A-1	EUR	25,36	176,82
VAL TOURAINE HABITAT	2000	P	CONST.8 LOG.RUE LECOTTE	CIL INTERLOGEMENT	4 855,51	1 690,32	8,97	A	F	Taux fixe à 1,5 %	1,500	F	Taux fixe à 1,5 %	1,500	A-1	EUR	25,36	176,82
VAL TOURAINE HABITAT	2000	P	CONST.10 LOG.LA CLOSERIE	CIL INTERLOGEMENT	2 080,92	690,69	8,97	A	F	Taux fixe à 1 %	1,000	F	Taux fixe à 1 %	1,000	A-1	EUR	6,91	73,72

Désignation du bénéficiaire	Année de mobilisation et d'amortissement de l'emprunt (1)		Objet de l'emprunt garanti	Organisme prêteur ou chef de file	Montant initial	Capital restant dû au 01/01/N	Durée résiduelle	Périodicité des remboursements (2)	Taux initial			Taux à la date de vote du budget (6)			Catégorie d'emprunt (7)	Indices ou devises pouvant modifier l'emprunt	Annuité garantie au cours de l'exercice	
	Année	Profil							Taux (3)	Index (4)	Taux actu-riel (5)	Taux (3)	Index (4)	Niveau de taux			En intérêts (8)	En capital
VAL TOURAINE HABITAT	2000	P	CONST.8 LOG.RUE LECOTTE	CIL INTERLOGEMENT	2 080,92	690,69	8,97	A	F	Taux fixe à 1 %	1,000	F	Taux fixe à 1 %	1,000	A-1	EUR	6,91	73,72
VAL TOURAINE HABITAT	2000	P	ACQ+AMEL.1 LOG.11 BIS RUE PERPASSE	CIL INTERLOGEMENT	15 244,90	5 060,04	8,97	A	F	Taux fixe à 1 %	1,000	F	Taux fixe à 1 %	1,000	A-1	EUR	50,60	540,11
VAL TOURAINE HABITAT	2000	P	ACQ+AMEL.1 LOG.22.RUE STALINGRAD	CIL INTERLOGEMENT	15 244,90	5 060,04	8,97	A	F	Taux fixe à 1 %	1,000	F	Taux fixe à 1 %	1,000	A-1	EUR	50,60	540,11
VAL TOURAINE HABITAT	2000	P	ACQ+AMEL.1 LOG.30.RUE CHAMPS GIBERT	CIL INTERLOGEMENT	15 244,90	5 060,04	8,97	A	F	Taux fixe à 1 %	1,000	F	Taux fixe à 1 %	1,000	A-1	EUR	50,60	540,11
VAL TOURAINE HABITAT	2001	P	CONST.6 LOG.LES SAULAIES	CIL INTERLOGEMENT	640,29	245,87	9,97	A	F	Taux fixe à 1,5 %	1,500	F	Taux fixe à 1,5 %	1,500	A-1	EUR	3,69	22,97
VAL TOURAINE HABITAT	2002	P	CONST.22 LOG.FOYER LES ELFES	CIL INTERLOGEMENT	304	16 728,73	0,22	A	F	Taux fixe à 1 %	1,000	F	Taux fixe à 1 %	1,000	A-1	EUR	167,29	16 728,73
VAL TOURAINE HABITAT	2002	P	CONST.4 LOG.CHAMP CHEMIN 3	CIL INTERLOGEMENT	25 675,00	25 675,00	19,47	A	F	Taux fixe à 1,25 %	1,250	F	Taux fixe à 1,25 %	1,250	A-1	EUR	320,94	0,00
VAL TOURAINE HABITAT	2002	P	CONST.1 LOG.4, COUR DES BLANCS	CIL INTERLOGEMENT	8 775,00	8 775,00	19,47	A	F	Taux fixe à 1,25 %	1,250	F	Taux fixe à 1,25 %	1,250	A-1	EUR	109,69	0,00
VAL TOURAINE HABITAT	2002	P	CONST.6 LOG.CHAMP CHEMIN 5	CIL INTERLOGEMENT	39 390,00	39 390,00	19,72	A	F	Taux fixe à 1,25 %	1,250	F	Taux fixe à 1,25 %	1,250	A-1	EUR	492,38	0,00
VAL TOURAINE HABITAT	2002	P	CONST.9 LOG.RUE FALLOUX 2	CIL INTERLOGEMENT	99 092,00	99 091,85	19,72	A	F	Taux fixe à 1,25 %	1,250	F	Taux fixe à 1,25 %	1,250	A-1	EUR	1 238,65	0,00
VAL TOURAINE HABITAT	2002	P	CONST.9 LOG.RUE FALLOUX 2	CIL INTERLOGEMENT	6 936,00	2 786,37	10,72	A	F	Taux fixe à 1 %	1,000	F	Taux fixe à 1 %	1,000	A-1	EUR	27,87	240,89
VAL TOURAINE HABITAT	2002	P	CONST.6 LOG.RUE CHARLES GARNIER	CIL INTERLOGEMENT	10 670,45	4 286,60	10,47	A	F	Taux fixe à 1 %	1,000	F	Taux fixe à 1 %	1,000	A-1	EUR	42,86	370,59
VAL TOURAINE HABITAT	2002	P	CONST.8 LOG.LE FERRE	CIL INTERLOGEMENT	9 390,48	3 772,40	10,47	A	F	Taux fixe à 1 %	1,000	F	Taux fixe à 1 %	1,000	A-1	EUR	37,73	326,14
VAL TOURAINE HABITAT	2002	P	CONST.24 LOG.LA GUERNIERE	CIL INTERLOGEMENT	133	133	19,47	A	F	Taux fixe à 1,25 %	1,250	F	Taux fixe à 1,25 %	1,250	A-1	EUR	1 672,18	0,00
VAL TOURAINE HABITAT	2002	P	CONST.4 LOG.RESIDENCE DU CHATEAU	CIL INTERLOGEMENT	36 546,24	36 546,24	19,87	A	F	Taux fixe à 1,25 %	1,250	F	Taux fixe à 1,25 %	1,250	A-1	EUR	456,83	0,00
VAL TOURAINE HABITAT	2002	P	CONST.7 LOG.RUE COUSEAU	CIL INTERLOGEMENT	53 300,00	53 300,00	19,87	A	F	Taux fixe à 1,25 %	1,250	F	Taux fixe à 1,25 %	1,250	A-1	EUR	666,25	0,00
VAL TOURAINE HABITAT	2002	P	CONST.10 LOG.GRAND COUR 2	CIL INTERLOGEMENT	46 200,00	46 200,00	19,97	A	F	Taux fixe à 1,25 %	1,250	F	Taux fixe à 1,25 %	1,250	A-1	EUR	577,50	0,00
VAL TOURAINE HABITAT	2002	P	CONST.19 LOG.RUE LOUIS VISET	CIL INTERLOGEMENT	109 000,44	109 000,45	19,99	A	F	Taux fixe à 1,25 %	1,250	F	Taux fixe à 1,25 %	1,250	A-1	EUR	1 362,50	0,00
VAL TOURAINE HABITAT	2002	P	CONST.8 LOG.LE PETIT MORON	CIL INTERLOGEMENT	60 369,75	60 369,76	19,99	A	F	Taux fixe à 1,25 %	1,250	F	Taux fixe à 1,25 %	1,250	A-1	EUR	754,62	0,00
VAL TOURAINE HABITAT	2002	P	FINANC.6 LOG.RUE DE LA GANGNERIE	CIL INTERLOGEMENT	19 825,00	7 964,22	10,97	A	F	Taux fixe à 1 %	1,000	F	Taux fixe à 1 %	1,000	A-1	EUR	79,64	688,54

Désignation du bénéficiaire	Année de mobilisation et d'amortissement de l'emprunt (1)		Objet de l'emprunt garanti	Organisme prêteur ou chef de file	Montant initial	Capital restant dû au 01/01/N	Durée résiduelle	Périodicité des remboursements (2)	Taux initial				Taux à la date de vote du budget (6)			Catégorie d'emprunt (7)	Indices ou devises pouvant modifier l'emprunt	Annuité garantie au cours de l'exercice	
	Année	Profil							Taux (3)	Index (4)	Taux actu-riel (5)	Taux (3)	Index (4)	Niveau de taux	En intérêts (8)			En capital	
VAL TOURAINE HABITAT	2002	P	CONST.19 LOG.RUE LOUIS VISET	CIL INTERLOGEMENT	6 936,16	2 786,43	10,99	A	F	Taux fixe à 1 %	1,000	F	Taux fixe à 1 %	1,000	A-1	EUR	27,87	240,90	
VAL TOURAINE HABITAT	2002	P	CONST.10 LOG.LA CLOSERIE 2	CIL INTERLOGEMENT	67 600,00	67 600,00	19,97	A	F	Taux fixe à 1,25 %	1,250	F	Taux fixe à 1,25 %	1,250	A-1	EUR	845,00	0,00	
VAL TOURAINE HABITAT	2003	P	CONST.8 LOG.RUE GUILLAUME.APOLLINAIRE	CIL INTERLOGEMENT	19 825,00	8 645,94	11,23	A	F	Taux fixe à 1 %	1,000	F	Taux fixe à 1 %	1,000	A-1	EUR	86,46	681,72	
VAL TOURAINE HABITAT	2003	P	ACQ+AMEL.7 LOG.5.RUE DU PLESSIS	CIL INTERLOGEMENT	106 714,00	46 539,36	11,48	A	F	Taux fixe à 1 %	1,000	F	Taux fixe à 1 %	1,000	A-1	EUR	465,39	3 669,57	
VAL TOURAINE HABITAT	2003	P	FINANC.5 LOG.FBG ST JACQUES	CIL INTERLOGEMENT	22 100,00	10 037,37	11,97	A	F	Taux fixe à 1,5 %	1,500	F	Taux fixe à 1,5 %	1,500	A-1	EUR	150,56	789,67	
VAL TOURAINE HABITAT	2003	P	FINANC.5 LOG.3.FBG ST JACQUES	CIL INTERLOGEMENT	27 462,49	11 976,75	11,97	A	F	Taux fixe à 1 %	1,000	F	Taux fixe à 1 %	1,000	A-1	EUR	119,77	944,35	
VAL TOURAINE HABITAT	2003	P	CONST.9 LOG.COLLINE CHARPENTRIES	CIL INTERLOGEMENT	57 736,80	57 736,80	20,97	A	F	Taux fixe à 1,25 %	1,250	F	Taux fixe à 1,25 %	1,250	A-1	EUR	721,71	0,00	
VAL TOURAINE HABITAT	2003	P	CONST.6 LOG.BASSES COUR 3	CIL INTERLOGEMENT	45 500,00	45 500,00	20,97	A	F	Taux fixe à 1,25 %	1,250	F	Taux fixe à 1,25 %	1,250	A-1	EUR	568,75	0,00	
VAL TOURAINE HABITAT	2003	P	ACQ+AMEL.15 LOG.RCE EMMAUS	CIL INTERLOGEMENT	290 000,00	126 472,77	11,97	A	F	Taux fixe à 1 %	1,000	F	Taux fixe à 1 %	1,000	A-1	EUR	1 264,73	9 972,23	
VAL TOURAINE HABITAT	2003	P	CONST.8 LOG.FONTENELLES 2	CIL INTERLOGEMENT	65 000,00	65 000,00	20,97	A	F	Taux fixe à 1,25 %	1,250	F	Taux fixe à 1,25 %	1,250	A-1	EUR	812,50	0,00	
VAL TOURAINE HABITAT	2003	P	CONST.8 LOG.LA CLOSERIE 3	CIL INTERLOGEMENT	91 000,00	91 000,00	20,97	A	F	Taux fixe à 1,25 %	1,250	F	Taux fixe à 1,25 %	1,250	A-1	EUR	1 137,50	0,00	
VAL TOURAINE HABITAT	2003	P	CONST.9 LOG.CHANTOISEAU	CIL INTERLOGEMENT	65 000,00	65 000,00	20,97	A	F	Taux fixe à 1,25 %	1,250	F	Taux fixe à 1,25 %	1,250	A-1	EUR	812,50	0,00	
VAL TOURAINE HABITAT	2003	P	CONST.7 LOG.GRAND COUR 3	CIL INTERLOGEMENT	6 710,00	2 926,32	11,97	A	F	Taux fixe à 1 %	1,000	F	Taux fixe à 1 %	1,000	A-1	EUR	29,26	230,74	
VAL TOURAINE HABITAT	2003	P	CONST.6 LOG.LE FERRE 2	CIL INTERLOGEMENT	44 000,00	44 000,00	20,97	A	F	Taux fixe à 1,25 %	1,250	F	Taux fixe à 1,25 %	1,250	A-1	EUR	550,00	0,00	
VAL TOURAINE HABITAT	2003	P	CONST.12 LOG.LA BERGERIE	CIL INTERLOGEMENT	89 810,51	89 810,51	20,97	A	F	Taux fixe à 1,25 %	1,250	F	Taux fixe à 1,25 %	1,250	A-1	EUR	1 122,63	0,00	
VAL TOURAINE HABITAT	2004	P	ACQ+AMEL.1 LOG. LA BONNE DAME	CIL INTERLOGEMENT	26 000,00	12 224,15	12,93	A	F	Taux fixe à 1 %	1,000	F	Taux fixe à 1 %	1,000	A-1	EUR	122,24	885,21	
VAL TOURAINE HABITAT	2004	P	ACQ+AMEL.1 LOG.3. RUE DE BOURREE	CIL INTERLOGEMENT	40 000,00	18 806,38	12,93	A	F	Taux fixe à 1 %	1,000	F	Taux fixe à 1 %	1,000	A-1	EUR	188,06	1 361,86	
VAL TOURAINE HABITAT	2004	P	CONST.2 LOG.L'ARPEL	CIL INTERLOGEMENT	16 250,00	16 250,00	21,93	A	F	Taux fixe à 1,25 %	1,250	F	Taux fixe à 1,25 %	1,250	A-1	EUR	203,13	0,00	
VAL TOURAINE HABITAT	2004	P	CONST.1 LOG.10 RUE PRINCIPALE	CIL INTERLOGEMENT	13 000,00	13 000,00	21,93	A	F	Taux fixe à 1,25 %	1,250	F	Taux fixe à 1,25 %	1,250	A-1	EUR	162,50	0,00	
VAL TOURAINE HABITAT	2004	P	CONST.4 LOG.SOUS LES RABINES 2	CIL INTERLOGEMENT	29 250,00	18 216,01	21,93	A	F	Taux fixe à 1,25 %	1,250	F	Taux fixe à 1,25 %	1,250	A-1	EUR	227,70	724,49	

Désignation du bénéficiaire	Année de mobilisation et d'amortissement de l'emprunt (1)		Objet de l'emprunt garanti	Organisme prêteur ou chef de file	Montant initial	Capital restant dû au 01/01/N	Durée résiduelle	Périodicité des remboursements (2)	Taux initial			Taux à la date de vote du budget (6)			Catégorie d'emprunt (7)	Indices ou devises pouvant modifier l'emprunt	Annuité garantie au cours de l'exercice	
	Année	Profil							Taux (3)	Index (4)	Taux actuariel (5)	Taux (3)	Index (4)	Niveau de taux			En intérêts (8)	En capital
VAL TOURAINE HABITAT	2004	P	CONST.6 LOG.RESIDENCE DU MAIL	CIL INTERLOGEMENT	42 250,00	42 250,00	21,93	A	F	Taux fixe à 1.25 %	1,250	F	Taux fixe à 1.25 %	A-1	EUR	528,13	0,00	
VAL TOURAINE HABITAT	2004	P	CONST.8 LOG.RUE DES CYGNES	CIL INTERLOGEMENT	57 200,00	57 200,00	21,97	A	F	Taux fixe à 1.25 %	1,250	F	Taux fixe à 1.25 %	A-1	EUR	715,00	0,00	
VAL TOURAINE HABITAT	2004	P	CONST.4 LOG.LE BOURG	CIL INTERLOGEMENT	31 850,00	31 850,00	21,97	A	F	Taux fixe à 1.25 %	1,250	F	Taux fixe à 1.25 %	A-1	EUR	398,13	0,00	
VAL TOURAINE HABITAT	2005	P	ACQ+AMEL.10 LOG.FJT RUE QUINTEFOL	CIL INTERLOGEMENT	113 560,00	57 219,36	13,99	A	F	Taux fixe à 1 %	1,000	F	Taux fixe à 1 %	A-1	EUR	572,19	3 828,04	
VAL TOURAINE HABITAT	2005	P	CONST.10 LOG.RESID.SOCIALE FJT RABELAIS	CIL INTERLOGEMENT	188 000,00	94 727,36	13,99	A	F	Taux fixe à 1 %	1,000	F	Taux fixe à 1 %	A-1	EUR	947,27	6 337,37	
VAL TOURAINE HABITAT	2007	P	CONST.4 LOG.LES BOSQUETS DULLARE	CIL INTERLOGEMENT	16 250,00	1 160,41	0,96	A	F	Taux fixe à 1 %	1,000	F	Taux fixe à 1 %	A-1	EUR	11,60	1 160,41	
VAL TOURAINE HABITAT	2008	P	ACQUISITION 3 GENDARMERIES	Crédit Foncier	6 200 000,00	5 780 533,06	26,12	A	F	Taux fixe à 4.91 %	4,910	F	Taux fixe à 4.91 %	A-1	EUR	283 824,17	97 829,41	
VAL TOURAINE HABITAT	2008	P	TRAVAUX SUR 3 GENDARMERIES	Crédit Foncier	1 178 725,11	1 085 963,93	26,39	A	F	Taux fixe à 4.99 %	4,990	F	Taux fixe à 4.99 %	A-1	EUR	54 189,60	26 568,41	
VAL TOURAINE HABITAT	2008	P	CONST.2 LOG.LA CYNELLIERE	CIL INTERLOGEMENT	9 230,00	1 311,70	1,96	A	F	Taux fixe à 1 %	1,000	F	Taux fixe à 1 %	A-1	EUR	13,12	652,59	
VAL TOURAINE HABITAT	2008	P	CONST.4 LOG.RUE JEAN DE BAIF	CIL INTERLOGEMENT	17 875,00	2 540,26	1,97	A	F	Taux fixe à 1 %	1,000	F	Taux fixe à 1 %	A-1	EUR	25,40	1 263,81	
VAL TOURAINE HABITAT	2008	P	CONST.2 LOG.RUE CLEMENT JANEQUIN	CIL INTERLOGEMENT	8 385,00	1 191,61	1,97	A	F	Taux fixe à 1 %	1,000	F	Taux fixe à 1 %	A-1	EUR	11,91	592,84	
VAL TOURAINE HABITAT	2010	P	FINANC.15 LOG.FJT MOULIN D'HABERT	CIL INTERLOGEMENT	570 000,00	411 741,43	23,04	A	F	Taux fixe à 1 %	1,000	F	Taux fixe à 1 %	A-1	EUR	4 117,41	15 264,68	
VAL TOURAINE HABITAT	2011	P	CONST.4 LOG.LES CHAUFFEAUX	CIL INTERLOGEMENT	19 461,00	9 241,76	4,50	A	F	Taux fixe à 1.5 %	1,500	F	Taux fixe à 1.5 %	A-1	EUR	138,63	1 793,73	
VAL TOURAINE HABITAT	2012	P	CONST.10 LOG.FOYER JEUNES TRAVAIL	CIL INTERLOGEMENT	150 000,00	109 600,88	20,08	A	F	Taux fixe à 1 %	1,000	F	Taux fixe à 1 %	A-1	EUR	1 096,01	4 716,21	
VAL TOURAINE HABITAT	2012	P	CONST.FJT 10 LOG.AV.DE LA GARE	CIL INTERLOGEMENT	100 000,00	73 067,25	20,17	A	F	Taux fixe à 1 %	1,000	F	Taux fixe à 1 %	A-1	EUR	730,67	3 144,14	
VAL TOURAINE HABITAT	1992	P	FINANC.106 LOG.MAISON BEAUNE	Crédit Foncier	2 178 160,97	317 276,83	0,33	A	V	Autre...	6,800	V	Autre...	A-1	EUR	23 478,50	276,83	
VAL TOURAINE HABITAT	1994	P	CONST.MARPA CROIX GATEAU	Crédit Foncier	516 185,10	125 486,49	2,83	A	V	Autre...	4,117	V	Autre...	A-1	EUR	9 052,61	50 117,18	
VAL TOURAINE HABITAT	2004	P	CONST.6 LOG.COLLINE CHARPENTIERES	Crédit Foncier	203 697,96	154 023,12	12,25	T	V	Livret A + 1.55	3,854	V	Livret A + 1.55	A-1	EUR	3 763,28	9 698,55	
VAL TOURAINE HABITAT	2007	P	CONST.4 LOG.LA DANGELOUDE II	CIL VAL DE LOIRE	226 135,00	147 695,40	15,08	T	V	Livret A + 1.55	4,370	V	Livret A + 1.55	A-1	EUR	3 621,34	7 071,34	



Désignation du bénéficiaire	Année de mobilisation et d'amortissement de l'emprunt (1)		Objet de l'emprunt garanti	Organisme prêteur ou chef de file	Montant initial	Capital restant dû au 01/01/N	Durée résiduelle	Périodicité des remboursements (2)	Taux initial				Taux à la date de vote du budget (6)				Catégorie d'emprunt (7)	Indices ou devises pouvant modifier l'emprunt	Annuité garantie au cours de l'exercice	
	Année	Profil							Taux (3)	Index (4)	Taux actu-riel (5)	Taux (3)	Index (4)	Niveau de taux	En intérêts (8)	En capital				
VAL TOURAINE HABITAT	2007	P	CONST.4 LOG.LE BOURG	CE LOIRE-CENTRE	101 075,00	63 571,48	15,17	T	V	Livret A + 1.5	4,318	V	Livret A + 1.5	2,015	A-1	EUR	5 156,21	3 229,57		
VAL TOURAINE HABITAT	2007	P	CONST.6 LOG.RUE BOISDENIER	CE LOIRE-CENTRE	359 645,00	214 920,13	15,17	T	V	Livret A + 1.5	4,318	V	Livret A + 1.5	2,015	A-1	EUR	5 152,22	11 491,43		
VAL TOURAINE HABITAT	2005	P	CONST.6 LOG.LES MISTRAIS 9	Crédit Foncier	303 598,90	222 495,25	13,50	T	V	Livret A + 1.5	3,803	V	Livret A + 1.5	2,015	A-1	EUR	5 323,20	12 972,14		
VAL TOURAINE HABITAT	2007	P	CONST.4 LOG.VAL D'INDRE 3	CE LOIRE-CENTRE	198 640,00	124 992,18	15,50	T	V	Livret A + 1.5	4,318	V	Livret A + 1.5	2,015	A-1	EUR	3 060,47	6 288,01		
VAL TOURAINE HABITAT	2008	P	CONST.6 PAVILLONS LE PRE SAUCIER	Crédit Foncier	292 957,20	223 476,76	16,50	T	V	Livret A + 1.55	5,146	V	Livret A + 1.55	2,066	A-1	EUR	5 675,84	11 301,58		
VAL TOURAINE HABITAT	2008	P	CONST.4 LOG.LE PETIT BOUQUETEAU	Crédit Foncier	267 294,95	161 142,38	16,67	A	V	Livret A + 1.4	4,400	V	Livret A + 1.4	1,900	A-1	EUR	3 061,71	7 518,68		
VAL TOURAINE HABITAT	2013	P	EXTENSION 4 PLACES FOYER BOIS SOLEIL	Crédit Foncier	372 919,30	328 960,53	31,33	T	V	Livret A + 1.04	2,819	V	Livret A + 1.04	1,549	A-1	EUR	5 844,44	6 031,48		
VAL TOURAINE HABITAT	2002	P	CONST.10 LOG.RUE JEAN GUILLON	AUTRE	26 840,00	10 782,33	10,97	A	F	Taux fixe à 1 %	1,000	F	Taux fixe à 1 %	1,000	A-1	EUR	107,82	932,18		
VAL TOURAINE HABITAT	2013	P	REHAB.20 LOG.BEAUREGARD 4	CDC	202 800,00	122 635,92	11,25	A	V	Livret A + 0.15	1,900	V	Livret A + 0.15	0,650	A-1	EUR	797,13	10 581,22		
VAL TOURAINE HABITAT	2013	P	REHAB.129 LOG.MESANGERIE 3	CDC	1 297 500,00	784 615,94	11,25	A	V	Livret A + 0.15	1,900	V	Livret A + 0.15	0,650	A-1	EUR	5 100,00	67 697,89		
VAL TOURAINE HABITAT	2014	P	CONST.25 LOG.GENDARMES.LE BOULAY	CDC	4 014 021,00	3 469 037,97	32,83	A	V	Livret A + 1.4	2,400	V	Livret A + 1.4	1,900	A-1	EUR	65 911,72	76 551,88		
VAL TOURAINE HABITAT	2014	P	REHAB.59 LOG.LA VERRERIE BAT B1-B2	CDC	400 000,00	224 749,43	7,17	A	V	Livret A + 0.6	1,850	V	Livret A + 0.6	1,100	A-1	EUR	2 472,24	27 029,82		
VAL TOURAINE HABITAT	2014	P	REHAB.57 LOG.LA VERRERIE	CDC	482 000,00	259 904,21	7,00	A	V	Livret A + 0.6	1,850	V	Livret A + 0.6	1,100	A-1	EUR	2 856,95	31 540,69		
VAL TOURAINE HABITAT	2014	P	REHAB.26 LOG.LES GRELETS	CDC	327 000,00	177 889,15	7,17	A	V	Livret A + (-0.75)	0,500	V	Livret A + (-0.75)	-0,250	A-1	EUR	-444,72	22 048,13		
VAL TOURAINE HABITAT	2014	P	REHAB.26 LOG.LES GRELETS	CDC	398 000,00	272 064,16	12,17	A	V	Livret A + 0.6	1,850	V	Livret A + 0.6	1,100	A-1	EUR	2 992,71	19 900,56		
VAL TOURAINE HABITAT	2014	P	REHAB.56 LOG.MONSOUJUN 3 ET 4	CDC	728 000,00	396 539,31	7,00	A	V	Livret A + (-0.75)	0,500	V	Livret A + (-0.75)	-0,250	A-1	EUR	-991,35	48 706,47		
VAL TOURAINE HABITAT	2015	P	CONST.18 LOG.38 AV. DU MOULIN A VENT	CDC	1 116 101,00	886 202,50	23,33	T	V	Livret A + 0.6	0,388	V	Livret A + 0.6	1,100	A-1	EUR	13 422,67	35 568,65		
VAL TOURAINE HABITAT	2014	P	REHAB.66 LOG.BEAUVUJERGER 1 ET 2	CDC	1 020 000,00	555 590,80	7,25	A	V	Livret A + (-0.75)	0,500	V	Livret A + (-0.75)	-0,250	A-1	EUR	-1 388,98	68 242,59		
VAL TOURAINE HABITAT	2014	P	REHAB.74 LOG.CROIX BLANCHE 1.2.2.4	CDC	924 000,00	502 032,03	7,75	A	V	Livret A + (-0.75)	0,500	V	Livret A + (-0.75)	-0,250	A-1	EUR	-1 255,08	61 664,02		

Désignation du bénéficiaire	Année de mobilisation et profil d'amortissement de l'emprunt (1)		Objet de l'emprunt garanti	Organisme prêteur ou chef de file	Montant initial	Capital restant dû au 01/01/N	Durée résiduelle	Périodicité des remboursements (2)	Taux initial			Taux à la date de vote du budget (6)			Catégorie d'emprunt (7)	Indices ou devises pouvant modifier l'emprunt	Annuité garantie au cours de l'exercice	
	Année	Profil							Taux (3)	Index (4)	Taux actu-riel (5)	Taux (3)	Index (4)	Niveau de taux			En intérêts (8)	En capital
VAL TOURAINE HABITAT	2014	P	REHAB.74 LOG.CROIX BLANCHE 1.2.3.4	CDC	392 500,00	267 325,89	12,75	A	V	Livret A + 0.6	V	Livret A + 0.6	1,100	A-1	EUR	2 940,58	19 240,98	
VAL TOURAINE HABITAT	2014	P	REHAB.58 LOG.LES 3 GUIGNIERS 2	CDC	644 000,00	350 784,78	7,17	A	V	Livret A + (-0.75)	V	Livret A + (-0.75)	-0,250	A-1	EUR	-876,96	43 086,50	
VAL TOURAINE HABITAT	2014	P	RACHAT 60 LOG.IMPASSE RIVOLI	CDC	2 864 160,00	2 427 552,67	27,50	A	V	Livret A + 1.4	V	Livret A + 1.4	1,900	A-1	EUR	46 123,50	66 473,92	
VAL TOURAINE HABITAT	2014	P	RACHAT 5 LOG.RUE FERRER	CDC	238 680,00	200 765,81	27,50	A	V	Livret A + 0.6	V	Livret A + 0.6	1,100	A-1	EUR	2 208,42	6 161,64	
VAL TOURAINE HABITAT	2014	P	REHAB.12 LOG.LE BOURG 1	CDC	160 500,00	63 652,98	7,33	A	V	Livret A + (-0.75)	V	Livret A + (-0.75)	-0,250	A-1	EUR	-159,13	7 889,35	
VAL TOURAINE HABITAT	2014	P	REHAB.18 LOG.RUE NOUVELLE	CDC	220 000,00	120 439,58	7,75	A	V	Livret A + (-0.75)	V	Livret A + (-0.75)	-0,250	A-1	EUR	-301,10	14 793,46	
VAL TOURAINE HABITAT	2014	P	RACHAT 4 LOG.38 ROUTE DE NANTES	CDC	87 100,00	69 123,94	22,83	A	V	Livret A	V	Livret A	0,500	A-1	EUR	345,62	2 842,54	
VAL TOURAINE HABITAT	2014	P	CONST.8 LOG.ST FRANCOIS	CDC	385 463,65	331 996,57	32,58	A	V	Livret A + 0.6	V	Livret A + 0.6	1,100	A-1	EUR	3 651,96	8 399,38	
VAL TOURAINE HABITAT	2014	P	CONST.8 LOG.ST FRANCOIS	CDC	79 351,35	71 169,95	42,58	A	V	Livret A + 0.6	V	Livret A + 0.6	1,100	A-1	EUR	782,87	1 303,35	
VAL TOURAINE HABITAT	2014	P	CONST.3 LOG.ST FRANCOIS	CDC	186 164,00	156 453,58	32,58	A	V	Livret A + (-0.2)	V	Livret A + (-0.2)	0,300	A-1	EUR	469,36	4 517,31	
VAL TOURAINE HABITAT	2014	P	CONST.3 LOG.ST FRANCOIS	CDC	36 189,00	31 697,89	42,58	A	V	Livret A + (-0.2)	V	Livret A + (-0.2)	0,300	A-1	EUR	95,09	691,74	
VAL TOURAINE HABITAT	2014	P	CONST.4 LOG.LE CLOS DES BONSHOMMES	CDC	226 320,25	195 258,99	32,58	A	V	Livret A + 0.6	V	Livret A + 0.6	1,100	A-1	EUR	2 147,85	4 939,98	
VAL TOURAINE HABITAT	2014	P	CONST.4 LOG.LE CLOS DES BONSHOMMES	CDC	65 074,75	58 468,39	42,58	A	V	Livret A + 0.6	V	Livret A + 0.6	1,100	A-1	EUR	643,15	1 070,74	
VAL TOURAINE HABITAT	2014	P	CONST.1 LOG.LE CLOS DES BONSHOMMES	CDC	72 867,00	61 326,11	32,58	A	V	Livret A + (-0.2)	V	Livret A + (-0.2)	0,300	A-1	EUR	183,98	1 770,68	
VAL TOURAINE HABITAT	2014	P	CONST.1 LOG.LE CLOS DES BONSHOMMES	CDC	21 733,00	19 063,86	42,58	A	V	Livret A + (-0.2)	V	Livret A + (-0.2)	0,300	A-1	EUR	57,19	416,03	
VAL TOURAINE HABITAT	2014	P	CONST.4 LOG.LES GLYCINES	CDC	184 488,20	159 168,17	32,58	A	V	Livret A + 0.6	V	Livret A + 0.6	1,100	A-1	EUR	1 750,85	4 026,89	
VAL TOURAINE HABITAT	2014	P	CONST.4 LOG.LES GLYCINES	CDC	14 476,80	13 007,14	42,58	A	V	Livret A + 0.6	V	Livret A + 0.6	1,100	A-1	EUR	143,08	238,20	
VAL TOURAINE HABITAT	2014	P	CONST.1 LOG.LES GLYCINES	CDC	41 300,00	34 758,78	32,58	A	V	Livret A + (-0.2)	V	Livret A + (-0.2)	0,300	A-1	EUR	104,28	1 003,59	
VAL TOURAINE HABITAT	2015	P	CONST.6 LOG.LES COURSANNES	CDC	323 582,35	285 843,53	33,33	A	V	Livret A + 0.6	V	Livret A + 0.6	1,100	A-1	EUR	3 144,28	6 978,42	
VAL TOURAINE HABITAT	2015	P	CONST.6 LOG.LES COURSANNES	CDC	65 377,65	59 741,57	43,33	A	V	Livret A + 0.6	V	Livret A + 0.6	1,100	A-1	EUR	657,16	1 062,90	

Désignation du bénéficiaire	Année de mobilisation et d'amortissement de l'emprunt (1)		Objet de l'emprunt garanti	Organisme prêteur ou chef de file	Montant initial	Capital restant dû au 01/01/N	Durée résiduelle	Périodicité des remboursements (2)	Taux initial				Taux à la date de vote du budget (6)			Catégorie d'emprunt (7)	Indices ou devises pouvant modifier l'emprunt	Annuité garantie au cours de l'exercice	
	Année	Profil							Taux (3)	Index (4)	Taux actu-riel (5)	Taux (3)	Index (4)	Niveau de taux	En intérêts (8)			En capital	
VAL TOURAINE HABITAT	2015	P	CONST.3 LOG.LES COURSANNES	CDC	203 478,00	175 969,28	33,33	A	V	Livret A + (-0,2)	0,800	V	Livret A + (-0,2)	0,300	EUR	527,91	4 923,85		
VAL TOURAINE HABITAT	2015	P	CONST.3 LOG.LES COURSANNES	CDC	42 522,00	38 066,22	43,33	A	V	Livret A + (-0,2)	0,800	V	Livret A + (-0,2)	0,300	EUR	114,20	810,59		
VAL TOURAINE HABITAT	2014	P	CONST.7 LOG.LA BOISSELIERE	CDC	360 165,00	310 734,24	32,58	A	V	Livret A + 0,6	1,600	V	Livret A + 0,6	1,100	EUR	3 418,08	7 861,46		
VAL TOURAINE HABITAT	2014	P	CONST.7 LOG.LA BOISSELIERE	CDC	101 855,00	91 514,72	42,58	A	V	Livret A + 0,6	1,600	V	Livret A + 0,6	1,100	EUR	1 006,66	1 675,92		
VAL TOURAINE HABITAT	2014	P	CONST.2 LOG.LA BOISSELIERE	CDC	103 932,00	87 470,96	32,58	A	V	Livret A + (-0,2)	0,800	V	Livret A + (-0,2)	0,300	EUR	262,41	2 525,57		
VAL TOURAINE HABITAT	2014	P	CONST.2 LOG.LA BOISSELIERE	CDC	30 468,00	26 726,05	42,58	A	V	Livret A + (-0,2)	0,800	V	Livret A + (-0,2)	0,300	EUR	80,18	583,24		
VAL TOURAINE HABITAT	2015	P	CONST.14 LOG.HAUSSEPIED 2	CDC	869 101,35	767 739,66	33,17	A	V	Livret A + 0,6	1,600	V	Livret A + 0,6	1,100	EUR	8 445,14	18 743,14		
VAL TOURAINE HABITAT	2015	P	CONST.14 LOG.HAUSSEPIED2	CDC	263 838,65	231 955,72	43,17	A	V	Livret A + 0,6	1,600	V	Livret A + 0,6	1,100	EUR	2 551,51	4 126,86		
VAL TOURAINE HABITAT	2015	P	CONST.5 LOG.HAUSSEPIED 2	CDC	300 314,00	259 713,76	33,17	A	V	Livret A + (-0,2)	0,800	V	Livret A + (-0,2)	0,300	EUR	779,14	7 267,13		
VAL TOURAINE HABITAT	2015	P	CONST.5 LOG.HAUSSEPIED 2	CDC	90 086,00	80 646,11	43,17	A	V	Livret A + (-0,2)	0,800	V	Livret A + (-0,2)	0,300	EUR	241,94	1 717,30		
VAL TOURAINE HABITAT	2015	P	CONST.10 LOG.GRANDE RUE	CDC	374 445,50	330 774,61	33,17	A	V	Livret A + 0,6	1,600	V	Livret A + 0,6	1,100	EUR	3 638,52	8 075,34		
VAL TOURAINE HABITAT	2015	P	CONST.10 LOG.GRANDE RUE	CDC	120 854,50	110 435,87	43,17	A	V	Livret A + 0,6	1,600	V	Livret A + 0,6	1,100	EUR	1 214,79	1 964,83		
VAL TOURAINE HABITAT	2015	P	CONST.10 LOG.GRANDE RUE	CDC	124 415,00	107 595,00	33,17	A	V	Livret A + (-0,2)	0,800	V	Livret A + (-0,2)	0,300	EUR	322,78	3 010,66		
VAL TOURAINE HABITAT	2015	P	CONST.10 LOG.GRANDE RUE	CDC	41 785,00	37 406,46	43,17	A	V	Livret A + (-0,2)	0,800	V	Livret A + (-0,2)	0,300	EUR	112,22	796,54		
VAL TOURAINE HABITAT	2015	P	CONST.9 LOG.LA TOUR CARREE 2	CDC	511 489,55	455 054,19	33,33	A	V	Livret A + 0,6	1,600	V	Livret A + 0,6	1,100	EUR	5 005,60	11 095,95		
VAL TOURAINE HABITAT	2015	P	CONST.9 LOG.LA TOUR CARREE 2	CDC	149 820,45	137 913,43	43,33	A	V	Livret A + 0,6	1,600	V	Livret A + 0,6	1,100	EUR	1 517,05	2 449,46		
VAL TOURAINE HABITAT	2015	P	CONST.3 LOG.LA TOUR CARREE 2	CDC	238 661,00	207 747,29	33,33	A	V	Livret A + (-0,2)	0,800	V	Livret A + (-0,2)	0,300	EUR	623,24	5 811,49		
VAL TOURAINE HABITAT	2015	P	CONST.3 LOG.LA TOUR CARREE 2	CDC	70 939,00	63 926,86	43,33	A	V	Livret A + (-0,2)	0,800	V	Livret A + (-0,2)	0,300	EUR	191,78	1 360,79		
VAL TOURAINE HABITAT	2014	P	REHAB.134 LOG.PLAISANCE 1.2	CDC	1 671 000,00	914 793,35	7,75	A	V	Livret A + (-0,75)	0,500	V	Livret A + (-0,75)	-0,250	EUR	-2 286,98	112 363,03		
VAL TOURAINE HABITAT	2015	P	REHAB.15 LOG.10 RUE DU 11 NOVEMBRE	CDC	340 000,00	246 025,05	13,00	A	V	Livret A + 0,6	1,600	V	Livret A + 0,6	1,100	EUR	2 706,28	16 950,97		

Désignation du bénéficiaire	Année de mobilisation et d'amortissement de l'emprunt (1)		Objet de l'emprunt garanti	Organisme prêteur ou chef de file	Montant initial	Capital restant dû au 01/01/N	Durée résiduelle	Périodicité des remboursements (2)	Taux initial				Taux à la date de vote du budget (6)			Catégorie d'emprunt (7)	Indices ou devises pouvant modifier l'emprunt	Annuité garantie au cours de l'exercice	
	Année	Profil							Taux (3)	Index (4)	Taux actuariel (5)	Taux (3)	Index (4)	Niveau de taux	En intérêts (8)			En capital	
VAL TOURAINE HABITAT	2015	P	REHAB.48 LOG.BEAUREGARD.1.2.3	CDC	631 000,00	381 802,04	8,00	A	V	Livret A + (-0,75)	0,500	V	Livret A + (-0,75)	-0,250	A-1	EUR	954,51	42 448,54	
VAL TOURAINE HABITAT	2015	P	CONST.10 LOG.LES AUJOUX	CDC	138 423,00	538,69	33,50	A	V	Livret A + (-0,2)	0,800	V	Livret A + (-0,2)	0,300	A-1	EUR	358,62	3 344,85	
VAL TOURAINE HABITAT	2015	P	CONST.10 LOG.LES AUJOUX	CDC	232 877,00	208 171,77	43,50	A	V	Livret A + (-0,2)	0,800	V	Livret A + (-0,2)	0,300	A-1	EUR	624,52	4 432,87	
VAL TOURAINE HABITAT	2015	P	CONST.8 LOG.LES MARONNIERS	CDC	451 502,35	401 685,70	33,58	A	V	Livret A + 0,6	1,600	V	Livret A + 0,6	1,100	A-1	EUR	4 418,54	9 794,62	
VAL TOURAINE HABITAT	2015	P	CONST.8 LOG.LES MARONNIERS	CDC	113 217,65	104 219,65	43,58	A	V	Livret A + 0,6	1,600	V	Livret A + 0,6	1,100	A-1	EUR	1 146,42	1 851,02	
VAL TOURAINE HABITAT	2015	P	CONST.4 LOG.LES MARONNIERS	CDC	251 495,00	218 918,89	33,58	A	V	Livret A + (-0,2)	0,800	V	Livret A + (-0,2)	0,300	A-1	EUR	656,76	6 124,00	
VAL TOURAINE HABITAT	2015	P	CONST.4 LOG.LES MARONNIERS	CDC	66 605,00	60 021,28	43,58	A	V	Livret A + (-0,2)	0,800	V	Livret A + (-0,2)	0,300	A-1	EUR	180,06	1 277,66	
VAL TOURAINE HABITAT	2015	P	REHAB.60 LOG.L'AVENIR 1.2.3	CDC	1 094 000,00	795 981,25	13,17	A	V	Livret A + 0,6	1,600	V	Livret A + 0,6	1,100	A-1	EUR	8 755,79	52 901,76	
VAL TOURAINE HABITAT	2015	P	REHAB.24 LOG.LA TAILLE AUX RENARDS	CDC	372 000,00	224 798,40	8,25	A	V	Livret A + (-0,75)	0,500	V	Livret A + (-0,75)	-0,250	A-1	EUR	-562,00	24 992,96	
VAL TOURAINE HABITAT	2015	P	CONST.2 LOG.CENTRE BOURG	CDC	225 000,00	162 409,10	13,25	A	V	Livret A + 0,6	1,600	V	Livret A + 0,6	1,100	A-1	EUR	1 786,50	11 189,89	
VAL TOURAINE HABITAT	2015	P	REHAB.17 LOG.RUE BAPTISTE MARCET	CDC	266 000,00	131 485,95	8,25	A	V	Livret A + 0,6	1,600	V	Livret A + 0,6	1,100	A-1	EUR	1 446,35	14 278,92	
VAL TOURAINE HABITAT	2015	P	CONST.20 LOG.MARPA LE BOURG	CDC	812 500,00	724 630,00	33,83	A	V	Livret A + 1,11	1,860	V	Livret A + 1,11	1,610	A-1	EUR	11 16 175,85	666,54	
VAL TOURAINE HABITAT	2015	P	REHAB.23 LOG.14 ROUTE DE LA CHAPPE	CDC	260 000,00	187 672,75	13,58	A	V	Livret A + 0,6	1,600	V	Livret A + 0,6	1,100	A-1	EUR	2 084,40	12 930,54	
VAL TOURAINE HABITAT	2015	P	REHAB.14 LOG.RUE DE BEL AIR	CDC	250 000,00	180 454,53	13,58	A	V	Livret A + (-0,75)	0,500	V	Livret A + (-0,75)	-0,250	A-1	EUR	1 985,00	12 433,21	
VAL TOURAINE HABITAT	2015	P	REHAB.36 LOGTS MOULIN 8 PRE DE LA TOUR	CDC	438 000,00	264 681,99	8,25	A	V	Livret A + (-0,75)	0,500	V	Livret A + (-0,75)	-0,250	A-1	EUR	-661,70	29 427,20	
VAL TOURAINE HABITAT	2015	P	REHAB.36 LOGTS MOULIN 8 PRE DE LA TOUR	CDC	517 000,00	373 180,01	13,25	A	V	Livret A + 0,6	1,600	V	Livret A + 0,6	1,100	A-1	EUR	4 104,98	25 711,88	
VAL TOURAINE HABITAT	2015	P	REHAB.73 LOGTS LA CHAPPE 2.3.4	CDC	962 000,00	581 333,53	8,25	A	V	Livret A + (-0,75)	0,500	V	Livret A + (-0,75)	-0,250	A-1	EUR	-1 453,33	64 632,34	
VAL TOURAINE HABITAT	2015	P	REHAB.49 LOG.PLAISANCE 3.4	CDC	521 500,00	314 735,75	8,67	A	V	Livret A + (-0,75)	0,500	V	Livret A + (-0,75)	-0,250	A-1	EUR	-786,84	34 992,15	
VAL TOURAINE HABITAT	2015	P	CONST.10 LOG.RUE CHAMPS CHRETIENS	CDC	374 586,55	330 021,24	33,75	A	V	Livret A + 0,6	1,350	V	Livret A + 0,6	1,100	A-1	EUR	3 630,23	8 056,95	
VAL TOURAINE HABITAT	2015	P	CONST.10 LOG.RUE CHAMPS CHRETIENS	CDC	53 243,45	48 524,02	43,75	A	V	Livret A + 0,6	1,350	V	Livret A + 0,6	1,100	A-1	EUR	533,76	863,32	

Désignation du bénéficiaire	Année de mobilisation et d'amortissement de l'emprunt (1)		Objet de l'emprunt garanti	Organisme prêteur ou chef de file	Montant initial	Capital restant dû au 01/01/N	Durée résiduelle	Périodicité des remboursements (2)	Taux initial				Taux à la date de vote du budget (6)			Catégorie d'emprunt (7)	Indices ou devises pouvant modifier l'emprunt	Annuité garantie au cours de l'exercice	
	Année	Profil							Taux (3)	Index (4)	Taux actuariel (5)	Taux (3)	Index (4)	Niveau de taux	En intérêts (8)			En capital	
VAL TOURAINE HABITAT	2015	P	CONST.10 LOG.RUE CHAMPS CHRETIENS	CDC	259 127,00	223 522,92	33,75	A	V	Livret A + (-0,2)	0,550	V	Livret A + (-0,2)	0,300	A-1	EUR	670,57	6 254,46	
VAL TOURAINE HABITAT	2015	P	CONST.10 LOG.RUE CHAMPS CHRETIENS	CDC	36 573,00	32 656,97	43,75	A	V	Livret A + (-0,2)	0,550	V	Livret A + (-0,2)	0,300	A-1	EUR	97,97	695,41	
VAL TOURAINE HABITAT	2015	P	RACHAT 60 LOG.IMPASSE RIVOLI	CDC	810 624,75	664 803,26	28,83	A	V	Livret A + 1,4	2,150	V	Livret A + 1,4	1,900	A-1	EUR	12 631,26	17 397,43	
VAL TOURAINE HABITAT	2015	P	RACHAT 5 LOG.RUE FERRER	CDC	64 132,90	55 112,02	28,83	A	V	Livret A + 0,6	1,350	V	Livret A + 0,6	1,100	A-1	EUR	606,23	1 623,73	
VAL TOURAINE HABITAT	2015	P	ACQ+AMEL.10 LOG.FJT RUE DU PETIT BOUQUETEAU	CDC	8 852,35	7 799,16	33,83	A	V	Livret A + 0,6	1,350	V	Livret A + 0,6	1,100	A-1	EUR	85,79	190,40	
VAL TOURAINE HABITAT	2015	P	REHAB.433 LOG.RUE DE L'AUBRIERE	CDC	33 797,00	29 153,31	33,83	A	V	Livret A + (-0,2)	0,550	V	Livret A + (-0,2)	0,300	A-1	EUR	87,46	815,75	
VAL TOURAINE HABITAT	2015	P	CONST.2 LOG.LES MESNILS	CDC	222 743,30	200 769,39	34,08	A	V	Livret A + 0,6	1,350	V	Livret A + 0,6	1,100	A-1	EUR	2 208,46	4 733,82	
VAL TOURAINE HABITAT	2015	P	CONST.2 LOG.LES MESNILS	CDC	107 326,70	99 434,29	44,08	A	V	Livret A + 0,6	1,350	V	Livret A + 0,6	1,100	A-1	EUR	1 093,78	1 719,59	
VAL TOURAINE HABITAT	2015	P	CONST.2 LOG.LES MESNILS	CDC	115 243,00	102 061,12	34,08	A	V	Livret A + (-0,2)	0,550	V	Livret A + (-0,2)	0,300	A-1	EUR	306,18	2 769,99	
VAL TOURAINE HABITAT	2015	P	CONST.2 LOG.LES MESNILS	CDC	60 757,00	55 338,80	44,08	A	V	Livret A + (-0,2)	0,550	V	Livret A + (-0,2)	0,300	A-1	EUR	166,02	1 150,45	
VAL TOURAINE HABITAT	2016	P	CONST.4 LOG.LES HAMIEAUX DU PEU-LOT A	CDC	6 928 000,00	4 676 010,87	9,58	A	V	Livret A + (-0,75)	0,500	V	Livret A + (-0,75)	-0,250	A-1	EUR	-11 690,03	457 176,27	
VAL TOURAINE HABITAT	2015	P	REHAB.90 LOG.MARIN LA MESLEE	CDC	430 000,00	312 105,89	13,83	A	V	Livret A + 0,6	1,350	V	Livret A + 0,6	1,100	A-1	EUR	3 433,16	21 122,13	
VAL TOURAINE HABITAT	2016	P	REHAB.25 LOGTS - FOYER LA VARENNE - GENILLE	CDC	606 000,00	468 221,95	14,25	A	V	Livret A + 0,6	1,350	V	Livret A + 0,6	1,100	A-1	EUR	5 150,44	29 465,39	
VAL TOURAINE HABITAT	2016	P	REHAB. 34 LOGTS LES GLYCINES ET LES MIMOSAS DESCARTES	CDC	440 000,00	331 630,17	14,25	A	V	Livret A + (-0,45)	0,300	V	Livret A + (-0,45)	0,050	A-1	EUR	165,82	22 420,74	
VAL TOURAINE HABITAT	2016	P	REHAB. 34 LOGTS LES GLYCINES ET LES MIMOSAS DESCARTES	CDC	696 000,00	573 396,46	19,25	A	V	Livret A + 0,6	1,350	V	Livret A + 0,6	1,100	A-1	EUR	6 307,36	26 517,61	
VAL TOURAINE HABITAT	2016	P	construction 95 places Ephad marcel fortier	CDC	3 824 948,65	3 498 796,68	26,58	T	V	Livret A + 1,11	1,860	V	Livret A + 1,11	1,610	A-1	EUR	70 629,33	105 680,43	
VAL TOURAINE HABITAT	2016	P	REHAB.154 LOG.BEAUVARGER 3 § 4	CDC	1 848 000,00	1 232 000,00	9,00	A	V	Livret A + (-0,75)	0,000	V	Livret A + (-0,75)	-0,250	A-1	EUR	-3 080,00	124 592,36	
VAL TOURAINE HABITAT	2016	P	REHAB.154 LOG.BEAUVARGER 3 § 4	CDC	685 000,00	530 569,53	14,00	A	V	Livret A + 0,6	1,350	V	Livret A + 0,6	1,100	A-1	EUR	5 836,26	33 377,62	
VAL TOURAINE HABITAT	2016	P	ACQ. 120 LOGTS - ROUTE MARIN LA MESLEE 2 TOURS	CDC	3 542 500,00	2 922 378,30	19,33	A	V	Livret A + 0,6	1,350	V	Livret A + 0,6	1,100	A-1	EUR	32 146,16	131 433,69	

Désignation du bénéficiaire	Année de mobilisation et d'amortissement de l'emprunt (1)		Objet de l'emprunt garanti	Organisme prêteur ou chef de file	Montant initial	Capital restant dû au 01/01/N	Durée résiduelle	Périodicité des remboursements (2)	Taux initial			Taux à la date de vote du budget (6)			Catégorie d'emprunt (7)	Indices ou devises pouvant modifier l'emprunt	Annuité garantie au cours de l'exercice	
	Année	Profil							Taux (3)	Index (4)	Taux actuariel (5)	Taux (3)	Index (4)	Niveau de taux			En intérêts (8)	En capital
VAL TOURAINE HABITAT	2016	P	REHAB. 57 CHAMBRES - EHPAD AMBROISE PARE-AMBOISE	CDC	835 962,00	689 625,20	19,42	A	V	Livret A + 0.6	V	Livret A + 0.6	1,100	A-1	EUR	7 585,88	31 015,82	
VAL TOURAINE HABITAT	2016	P	REHAB. 57 CHAMBRES - EHPAD AMBROISE PARE-AMBOISE	CDC	81 838,00	66 196,03	19,42	A	V	Livret A + (-0,25)	V	Livret A + (-0,25)	0,250	A-1	EUR	165,49	3 231,88	
VAL TOURAINE HABITAT	2016	P	REHAB.10 LOG.ROUTE DE TAVANT	CDC	146 000,00	97 211,07	9,08	A	V	Livret A + (-0,75)	V	Livret A + (-0,75)	-0,250	A-1	EUR	-243,03	9 830,97	
VAL TOURAINE HABITAT	2016	P	REHAB.42 LOG.LES MISTRAIS 3 \$ 5	CDC	600 000,00	399 497,50	9,50	A	V	Livret A + (-0,75)	V	Livret A + (-0,75)	-0,250	A-1	EUR	-998,74	40 401,25	
VAL TOURAINE HABITAT	2016	P	REHAB.42 LOG.LES MISTRAIS 3 \$ 5	CDC	299 000,00	231 020,41	14,50	A	V	Livret A + 0.6	V	Livret A + 0.6	1,100	A-1	EUR	2 541,22	14 533,28	
VAL TOURAINE HABITAT	2016	P	REHAB.433 LOG.RUE DE L'AUBRIERE	CDC	1 370 800,00	943 022,83	9,58	A	V	Livret A + 0.6	V	Livret A + 0.6	1,100	A-1	EUR	10 373,25	89 727,92	
VAL TOURAINE HABITAT	2016	P	REHAB.433 LOG.RUE DE L'AUBRIERE	CDC	2 328 200,00	1 801 231,03	14,58	A	V	Livret A + 0.6	V	Livret A + 0.6	1,100	A-1	EUR	19 813,54	111 105,37	
VAL TOURAINE HABITAT	2016	P	CONST.11 LOG.LE HAUT DE LA CHESNAIE	CDC	549 962,40	495 707,89	34,42	A	V	Livret A + 0.6	V	Livret A + 0.6	1,100	A-1	EUR	5 452,79	11 688,01	
VAL TOURAINE HABITAT	2016	P	CONST.11 LOG.LE HAUT DE LA CHESNAIE	CDC	136 632,60	126 585,13	44,42	A	V	Livret A + 0.6	V	Livret A + 0.6	1,100	A-1	EUR	1 392,44	2 189,12	
VAL TOURAINE HABITAT	2016	P	CONST.4 LOG.LE HAUT DE LA CHESNAIE	CDC	219 396,00	194 300,76	34,42	A	V	Livret A + (-0,2)	V	Livret A + (-0,2)	0,300	A-1	EUR	582,90	5 273,42	
VAL TOURAINE HABITAT	2016	P	CONST.4 LOG.LE HAUT DE LA CHESNAIE	CDC	56 304,00	51 282,92	44,42	A	V	Livret A + (-0,2)	V	Livret A + (-0,2)	0,300	A-1	EUR	153,85	1 066,13	
VAL TOURAINE HABITAT	2016	P	CONST.6 LOG.LES PIECES DE BEAUMONT	CDC	303 261,40	273 344,28	34,17	A	V	Livret A + 0.6	V	Livret A + 0.6	1,100	A-1	EUR	3 006,79	6 445,02	
VAL TOURAINE HABITAT	2016	P	CONST.6 LOG.LES PIECES DE BEAUMONT	CDC	96 813,60	89 694,27	44,17	A	V	Livret A + 0.6	V	Livret A + 0.6	1,100	A-1	EUR	986,64	1 551,15	
VAL TOURAINE HABITAT	2016	P	CONST.2 LOG.LES PIECES DE BEAUMONT	CDC	155 772,00	137 954,30	34,17	A	V	Livret A + (-0,2)	V	Livret A + (-0,2)	0,300	A-1	EUR	413,86	3 744,15	
VAL TOURAINE HABITAT	2016	P	CONST.2 LOG.LES PIECES DE BEAUMONT	CDC	49 728,00	45 293,35	44,17	A	V	Livret A + (-0,2)	V	Livret A + (-0,2)	0,300	A-1	EUR	135,88	941,61	
VAL TOURAINE HABITAT	2016	P	CONST.1 LOG.PIECE DES SABLES	CDC	335 491,00	302 394,37	34,17	A	V	Livret A + 0.6	V	Livret A + 0.6	1,100	A-1	EUR	3 326,34	7 129,99	
VAL TOURAINE HABITAT	2016	P	CONST.1 LOG.PIECE DES SABLES	CDC	83 369,00	77 238,35	44,17	A	V	Livret A + 0.6	V	Livret A + 0.6	1,100	A-1	EUR	849,62	1 335,74	
VAL TOURAINE HABITAT	2016	P	CONST.6 LOG.PIECE DES SABLES	CDC	68 320,00	60 505,33	34,17	A	V	Livret A + (-0,2)	V	Livret A + (-0,2)	0,300	A-1	EUR	181,52	1 642,14	
VAL TOURAINE HABITAT	2016	P	CONST.6 LOG.PIECE DES SABLES	CDC	17 080,00	15 556,85	44,17	A	V	Livret A + (-0,2)	V	Livret A + (-0,2)	0,300	A-1	EUR	46,67	323,42	

Désignation du bénéficiaire	Année de mobilisation et d'amortissement de l'emprunt (1)		Objet de l'emprunt garanti	Organisme prêteur ou chef de file	Montant initial	Capital restant dû au 01/01/N	Durée résiduelle	Périodicité des remboursements (2)	Taux initial				Taux à la date de vote du budget (6)			Catégorie d'emprunt (7)	Indices ou devises pouvant modifier l'emprunt	Annuité garantie au cours de l'exercice	
	Année	Profil							Taux (3)	Index (4)	Taux actu-riel (5)	Taux (3)	Index (4)	Niveau de taux	En intérêts (8)			En capital	
VAL TOURAINE HABITAT	2016	P	CONST.2 LOG.LA TOULERIE	CDC	412 319,70	371 643,80	34,17	A	V	Livret A + 0.6	1,350	V	Livret A + 0.6	1,100	A-1	EUR	4 088,08	8 762,77	
VAL TOURAINE HABITAT	2016	P	CONST.2 LOG.LA TOULERIE	CDC	93 120,30	86 272,56	44,17	A	V	Livret A + 0.6	1,350	V	Livret A + 0.6	1,100	A-1	EUR	949,00	1 491,97	
VAL TOURAINE HABITAT	2016	P	CONST.7 LOG.LA TOULERIE	CDC	148 405,00	131 429,96	34,17	A	V	Livret A + (-0.2)	0,550	V	Livret A + (-0.2)	0,300	A-1	EUR	394,29	3 567,07	
VAL TOURAINE HABITAT	2016	P	CONST.7 LOG.LA TOULERIE	CDC	33 795,00	30 781,21	44,17	A	V	Livret A + (-0.2)	0,550	V	Livret A + (-0.2)	0,300	A-1	EUR	92,34	639,92	
VAL TOURAINE HABITAT	2016	P	CONST.7 LOG.RUE DU PRIEURE	CDC	339 036,75	305 590,34	34,58	A	V	Livret A + 0.6	1,350	V	Livret A + 0.6	1,100	A-1	EUR	3 361,49	7 205,33	
VAL TOURAINE HABITAT	2016	P	CONST.7 LOG.RUE DU PRIEURE	CDC	88 793,25	82 263,71	44,58	A	V	Livret A + 0.6	1,350	V	Livret A + 0.6	1,100	A-1	EUR	904,90	1 422,64	
VAL TOURAINE HABITAT	2016	P	CONST.3 LOG.RUE DU PRIEURE	CDC	150 440,00	133 232,16	34,58	A	V	Livret A + (-0.2)	0,550	V	Livret A + (-0.2)	0,300	A-1	EUR	399,70	3 615,98	
VAL TOURAINE HABITAT	2016	P	CONST.3 LOG.RUE DU PRIEURE	CDC	43 560,00	39 675,41	44,58	A	V	Livret A + (-0.2)	0,550	V	Livret A + (-0.2)	0,300	A-1	EUR	119,03	824,82	
VAL TOURAINE HABITAT	2016	P	CONST 4 LOGTS LA DUCHAIE 2-REUGNY	CDC	243 152,65	219 165,30	34,83	A	V	Livret A + 0.6	1,350	V	Livret A + 0.6	1,100	A-1	EUR	2 410,82	5 167,57	
VAL TOURAINE HABITAT	2016	P	CONST 4 LOGTS LA DUCHAIE 2-REUGNY	CDC	54 352,35	50 355,47	44,83	A	V	Livret A + 0.6	1,350	V	Livret A + 0.6	1,100	A-1	EUR	563,91	870,83	
VAL TOURAINE HABITAT	2016	P	CONST 2 LOGTS LA DUCHAIE 2-REUGNY	CDC	166 099,00	147 100,01	34,83	A	V	Livret A + (-0.2)	0,550	V	Livret A + (-0.2)	0,300	A-1	EUR	441,30	3 992,36	
VAL TOURAINE HABITAT	2016	P	CONST 2 LOGTS LA DUCHAIE 2-REUGNY	CDC	41 501,00	37 800,03	44,83	A	V	Livret A + (-0.2)	0,550	V	Livret A + (-0.2)	0,300	A-1	EUR	113,40	785,83	
VAL TOURAINE HABITAT	2016	P	CONST. 7 LOGTS LES HAUTS BOIS- MAZIERES DE TOURAINE	CDC	370 070,35	333 562,42	34,58	A	V	Livret A + 0.6	1,350	V	Livret A + 0.6	1,100	A-1	EUR	3 689,19	7 864,88	
VAL TOURAINE HABITAT	2016	P	CONST. 7 LOGTS LES HAUTS BOIS- MAZIERES DE TOURAINE	CDC	108 849,65	100 845,23	44,58	A	V	Livret A + 0.6	1,350	V	Livret A + 0.6	1,100	A-1	EUR	1 109,30	1 743,99	
VAL TOURAINE HABITAT	2016	P	CONST. 7 LOGTS LES HAUTS BOIS- MAZIERES DE TOURAINE	CDC	131 416,00	116 384,22	34,58	A	V	Livret A + (-0.2)	0,550	V	Livret A + (-0.2)	0,300	A-1	EUR	349,15	3 158,72	
VAL TOURAINE HABITAT	2016	P	CONST. 7 LOGTS LES HAUTS BOIS- MAZIERES DE TOURAINE	CDC	40 084,00	36 509,38	44,58	A	V	Livret A + (-0.2)	0,550	V	Livret A + (-0.2)	0,300	A-1	EUR	109,53	759,00	
VAL TOURAINE HABITAT	2016	P	ACQ 6 LOGTS LES HAMEAUX DU PEU VERETZ	CDC	106 864,55	99 006,13	44,83	A	V	Livret A + 0.6	1,350	V	Livret A + 0.6	1,100	A-1	EUR	1 089,07	1 712,18	
VAL TOURAINE HABITAT	2016	P	ACQ 6 LOGTS LES HAMEAUX DU PEU VERETZ	CDC	351 450,45	316 779,40	34,83	A	V	Livret A + 0.6	1,350	V	Livret A + 0.6	1,100	A-1	EUR	3 484,57	7 469,16	

Désignation du bénéficiaire	Année de mobilisation et d'amortissement de l'emprunt (1)		Objet de l'emprunt garanti	Organisme prêteur ou chef de file	Montant initial	Capital restant dû au 01/01/N	Durée résiduelle	Périodicité des remboursements (2)	Taux initial			Taux à la date de vote du budget (6)			Catégorie d'emprunt (7)	Indices ou devises pouvant modifier l'emprunt	Annuité garantie au cours de l'exercice	
	Année	Profil							Taux (3)	Index (4)	Taux actuariel (5)	Taux (3)	Index (4)	Niveau de taux			En intérêts (8)	En capital
VAL TOURAINE HABITAT	2016	P	ACQ 2 LOGTS LES HAMEAUX DU PEU VERETZ	CDC	54 802,00	49 914,85	44,83	A	V	Livret A + (-0,2)	0,550	V	Livret A + (-0,2)	0,300	EUR	149,74	1 037,70	
VAL TOURAINE HABITAT	2016	P	ACQ 2 LOGTS LES HAMEAUX DU PEU VERETZ	CDC	151 998,00	134 611,94	34,83	A	V	Livret A + (-0,2)	0,550	V	Livret A + (-0,2)	0,300	EUR	403,84	3 653,43	
VAL TOURAINE HABITAT	2016	P	CONST. 9 LOGTS LES PIECES BEAUMONT 2 - BEAUMONT EN VERON	CDC	166 506,60	154 262,32	44,92	A	V	Livret A + 0,6	1,350	V	Livret A + 0,6	1,100	EUR	1 696,89	2 667,76	
VAL TOURAINE HABITAT	2016	P	CONST. 9 LOGTS LES PIECES BEAUMONT 2 - BEAUMONT EN VERON	CDC	413 683,40	372 872,98	34,92	A	V	Livret A + 0,6	1,350	V	Livret A + 0,6	1,100	EUR	4 101,60	8 791,76	
VAL TOURAINE HABITAT	2016	P	CONST. 9 LOGTS LES PIECES BEAUMONT 2 - BEAUMONT EN VERON	CDC	76 810,00	69 960,24	44,92	A	V	Livret A + (-0,2)	0,550	V	Livret A + (-0,2)	0,300	EUR	209,88	1 454,42	
VAL TOURAINE HABITAT	2016	P	CONST. 3 LOGTS LES PIECES BEAUMONT 2 - BEAUMONT EN VERON	CDC	146 490,00	129 733,97	34,92	A	V	Livret A + (-0,2)	0,550	V	Livret A + (-0,2)	0,300	EUR	389,20	3 521,04	
VAL TOURAINE HABITAT	2016	P	CONST. 8 LOGTS L'OREE DU PARC-RIVIERE	CDC	435 316,70	392 372,12	34,92	A	V	Livret A + 0,6	1,350	V	Livret A + 0,6	1,100	EUR	4 316,09	9 251,52	
VAL TOURAINE HABITAT	2016	P	CONST. 8 LOGTS L'OREE DU PARC-RIVIERE	CDC	150 918,30	139 820,31	44,92	A	V	Livret A + 0,6	1,350	V	Livret A + 0,6	1,100	EUR	1 538,02	2 418,01	
VAL TOURAINE HABITAT	2016	P	CONST. 8 LOGTS L'OREE DU PARC-RIVIERE	CDC	100 571,00	89 067,34	34,92	A	V	Livret A + (-0,2)	0,550	V	Livret A + (-0,2)	0,300	EUR	267,20	2 417,33	
VAL TOURAINE HABITAT	2016	P	CONST. 8 LOGTS L'OREE DU PARC-RIVIERE	CDC	46 029,00	41 924,23	44,92	A	V	Livret A + (-0,2)	0,550	V	Livret A + (-0,2)	0,300	EUR	125,77	871,57	
VAL TOURAINE HABITAT	2016	P	CONST. 17 LOGTS LA MESSANDIERE-VEIGNE	CDC	390 030,55	361 349,11	44,83	A	V	Livret A + 0,6	1,350	V	Livret A + 0,6	1,100	EUR	3 974,84	6 249,05	
VAL TOURAINE HABITAT	2016	P	CONST. 5 LOGTS LA MESSANDIERE-VEIGNE	CDC	253 608,00	224 599,47	34,83	A	V	Livret A + (-0,2)	0,550	V	Livret A + (-0,2)	0,300	EUR	673,80	6 095,73	
VAL TOURAINE HABITAT	2016	P	CONST. 17 LOGTS LA MESSANDIERE-VEIGNE	CDC	720 169,45	649 123,78	34,83	A	V	Livret A + 0,6	1,350	V	Livret A + 0,6	1,100	EUR	7 140,36	15 305,32	
VAL TOURAINE HABITAT	2016	P	CONST. 5 LOGTS LA MESSANDIERE-VEIGNE	CDC	172 092,00	156 745,21	44,83	A	V	Livret A + (-0,2)	0,550	V	Livret A + (-0,2)	0,300	EUR	470,24	3 258,61	
VAL TOURAINE HABITAT	2016	P	REHAB. 50 LOGTS LE BAS CLOS 9 ET 10	CDC	616 000,00	410 150,75	9,25	A	V	Livret A + (-0,75)	0,000	V	Livret A + (-0,75)	-0,250	EUR	-1 025,38	41 478,61	
VAL TOURAINE HABITAT	2016	P	REHAB. 50 LOGTS LE BAS CLOS 9 ET 10	CDC	460 000,00	355 415,98	14,25	A	V	Livret A + 0,6	1,350	V	Livret A + 0,6	1,100	EUR	3 909,58	22 358,87	
VAL TOURAINE HABITAT	2016	P	REHAB. 18 LOGTS FPA LE MOULIN	CDC	216 000,00	174 492,19	19,58	A	V	Livret A + (-0,25)	0,500	V	Livret A + (-0,25)	0,250	EUR	436,23	8 730,79	
VAL TOURAINE HABITAT	2016	P	REHAB. 18 LOGTS FPA LE MOULIN	CDC	149 000,00	122 752,98	19,58	A	V	Livret A + 0,6	1,350	V	Livret A + 0,6	1,100	EUR	1 350,28	5 676,90	



Désignation du bénéficiaire	Année de mobilisation et d'amortissement de l'emprunt (1)		Objet de l'emprunt garanti	Organisme prêteur ou chef de file	Montant initial	Capital restant dû au 01/01/N	Durée résiduelle	Périodicité des remboursements (2)	Taux initial				Taux à la date de vote du budget (6)			Catégorie d'emprunt (7)	Indices ou devises pouvant modifier l'emprunt	Annuité garantie au cours de l'exercice	
	Année	Profil							Taux (3)	Index (4)	Taux actu-riel (5)	Taux (3)	Index (4)	Niveau de taux	En intérêts (8)			En capital	
VAL TOURAINE HABITAT	2017	P	REHAB.63 LOG.TS LE BAS CLOS 8	CDC	493 000,00	380 913,25	14,56	A	V	Livret A + 0.6	1,350	V	Livret A + 0.6	1,100	A-1	EUR	4 190,05	23 962,88	
VAL TOURAINE HABITAT	2016	P	REHAB.22 LOG.STE RADEGONDE 3	CDC	303 500,00	228 749,42	14,92	A	V	Livret A + (-0,45)	0,300	V	Livret A + (-0,45)	0,050	A-1	EUR	114,37	15 465,22	
VAL TOURAINE HABITAT	2016	P	REHAB.22 LOG.STE RADEGONDE 3	CDC	149 000,00	115 123,88	14,92	A	V	Livret A + 0.6	1,350	V	Livret A + 0.6	1,100	A-1	EUR	1 266,36	7 242,33	
VAL TOURAINE HABITAT	2016	P	REHAB.63 LOG.BAS CLOS 8	CDC	801 000,00	659 900,22	19,92	A	V	Livret A + 0.6	1,350	V	Livret A + 0.6	1,100	A-1	EUR	7 258,90	30 518,11	
VAL TOURAINE HABITAT	2016	P	REHAB.63 LOG.BAS CLOS 8	CDC	940 500,00	759 768,01	19,92	A	V	Livret A + (-0,25)	0,500	V	Livret A + (-0,25)	0,250	A-1	EUR	1 899,42	38 015,33	
VAL TOURAINE HABITAT	2016	P	REHAB.63 LOG.BAS CLOS 8	CDC	127 600,00	96 172,72	14,92	A	V	Livret A + (-0,45)	0,300	V	Livret A + (-0,45)	0,050	A-1	EUR	48,09	6 502,01	
VAL TOURAINE HABITAT	2017	P	construction 7 logements - le clos des sources	CDC	349 414,65	321 950,28	35,17	A	V	Livret A + 0.6	1,350	V	Livret A + 0.6	1,100	A-1	EUR	3 541,45	7 337,36	
VAL TOURAINE HABITAT	2017	P	CONST.2 LOG.LE CLOS DES SOURCES	CDC	70 160,35	66 046,53	45,17	A	V	Livret A + 0.6	1,350	V	Livret A + 0.6	1,100	A-1	EUR	726,51	1 110,76	
VAL TOURAINE HABITAT	2017	P	CONST.2 LOG.LE CLOS DES SOURCES	CDC	138 834,00	126 131,74	35,17	A	V	Livret A + (-0,2)	0,550	V	Livret A + (-0,2)	0,300	A-1	EUR	378,40	3 323,11	
VAL TOURAINE HABITAT	2017	P	CONST.2 LOG.LE CLOS DES SOURCES	CDC	31 966,00	29 684,26	45,17	A	V	Livret A + (-0,2)	0,550	V	Livret A + (-0,2)	0,300	A-1	EUR	89,05	602,78	
VAL TOURAINE HABITAT	2017	P	CONST.28 LOG.RCE SOCIALE EMM AUS	CDC	922 460,00	838 061,96	35,33	A	V	Livret A + (-0,2)	0,550	V	Livret A + (-0,2)	0,300	A-1	EUR	2 514,19	22 079,89	
VAL TOURAINE HABITAT	2017	P	CONST.28 LOG.RCE SOCIALE EMM AUS	CDC	118 747,00	110 270,84	45,33	A	V	Livret A + (-0,2)	0,550	V	Livret A + (-0,2)	0,300	A-1	EUR	330,81	2 239,18	
VAL TOURAINE HABITAT	2017	P	ACQ+AMEL.2 LOG.RUE NATIONALE	CDC	38 001,00	35 288,50	45,25	A	V	Livret A + (-0,2)	0,550	V	Livret A + (-0,2)	0,300	A-1	EUR	105,87	716,57	
VAL TOURAINE HABITAT	2017	P	ACQ+AMEL.5 LOG.RUE NATIONALE	CDC	201 461,00	185 625,95	35,25	A	V	Livret A + 0.6	1,350	V	Livret A + 0.6	1,100	A-1	EUR	2 041,89	4 230,49	
VAL TOURAINE HABITAT	2017	P	ACQ+AMEL.2 LOG.RUE NATIONALE	CDC	78 199,00	71 044,38	35,25	A	V	Livret A + (-0,2)	0,550	V	Livret A + (-0,2)	0,300	A-1	EUR	213,13	1 871,77	
VAL TOURAINE HABITAT	2017	P	ACQ+AMEL.5 LOG.RUE NATIONALE	CDC	65 039,00	61 225,46	45,25	A	V	Livret A + 0.6	1,350	V	Livret A + 0.6	1,100	A-1	EUR	673,48	1 029,68	
VAL TOURAINE HABITAT	2017	P	CONST.7 LOG.LE PETIT RIZ 4	CDC	354 216,20	326 374,43	35,33	A	V	Livret A + 0.6	1,350	V	Livret A + 0.6	1,100	A-1	EUR	3 590,12	7 438,19	
VAL TOURAINE HABITAT	2017	P	CONST.2 LOG.LE PETIT RIZ 4	CDC	48 711,00	45 234,01	45,33	A	V	Livret A + (-0,2)	0,550	V	Livret A + (-0,2)	0,300	A-1	EUR	135,70	918,53	
VAL TOURAINE HABITAT	2017	P	CONST.2 LOG.LE PETIT RIZ 4	CDC	160 789,00	146 078,05	35,33	A	V	Livret A + (-0,2)	0,550	V	Livret A + (-0,2)	0,300	A-1	EUR	438,23	3 848,63	
VAL TOURAINE HABITAT	2017	P	CONST.7 LOG.LE PETIT RIZ 4	CDC	98 638,80	92 855,15	45,33	A	V	Livret A + 0.6	1,350	V	Livret A + 0.6	1,100	A-1	EUR	1 021,41	1 561,63	

Désignation du bénéficiaire	Année de mobilisation et d'amortissement de l'emprunt (1)		Objet de l'emprunt garanti	Organisme prêteur ou chef de file	Montant initial	Capital restant dû au 01/01/N	Durée résiduelle	Périodicité des remboursements (2)	Taux initial			Taux à la date de vote du budget (6)			Catégorie d'emprunt (7)	Indices ou devises pouvant modifier l'emprunt	Annuité garantie au cours de l'exercice	
	Année	Profil							Taux (3)	Index (4)	Taux actuariel (5)	Taux (3)	Index (4)	Niveau de taux			En intérêts (8)	En capital
VAL TOURAINE HABITAT	2017	P	REHAB.63 LOG-LES PRES 1 2 4	CDC	838 000,00	672 711,18	15,50	A	V	Livret A + (-0,45)	0,300	V	Livret A + (-0,45)	A-1	EUR	336,36	42 680,76	
VAL TOURAINE HABITAT	2017	P	REHAB.113 LOG-VERRERIE BAT A 2	CDC	1 817 000,00	1 487 824,54	15,08	A	V	Livret A + 0,6	1,350	V	Livret A + 0,6	A-1	EUR	16 366,07	87 394,32	
VAL TOURAINE HABITAT	2017	P	REHAB. 80 LOG-LA MESANGERIE 1	CDC	1 186 000,00	868 640,26	10,50	A	V	Livret A + (-0,75)	0,000	V	Livret A + (-0,75)	A-1	EUR	-2 171,60	79 959,33	
VAL TOURAINE HABITAT	2017	P	REHAB.57 LOG-AMBOISE PARE	CDC	582 000,00	501 478,14	20,00	A	V	Livret A + 0,6	1,350	V	Livret A + 0,6	A-1	EUR	5 516,26	22 000,08	
VAL TOURAINE HABITAT	2017	P	REHAB.15 LOG-FBG ST PIERRE	CDC	177 000,00	149 768,40	20,50	A	V	Livret A + (-0,25)	0,500	V	Livret A + (-0,25)	A-1	EUR	374,42	7 137,45	
VAL TOURAINE HABITAT	2017	P	REHAB.8 LOG-LA COTE 14	CDC	108 000,00	79 100,46	10,67	A	V	Livret A + (-0,75)	0,000	V	Livret A + (-0,75)	A-1	EUR	-197,75	7 281,29	
VAL TOURAINE HABITAT	2017	P	REHAB. 66 LOG LES BAS CLOS 4 ET 5	CDC	853 000,00	624 747,17	10,67	A	V	Livret A + (-0,75)	0,000	V	Livret A + (-0,75)	A-1	EUR	-1 561,87	57 508,69	
VAL TOURAINE HABITAT	2017	P	REHAB.10 LOG.LES GRANDS PRES 1	CDC	116 000,00	84 959,77	10,67	A	V	Livret A + (-0,75)	0,000	V	Livret A + (-0,75)	A-1	EUR	-212,40	7 820,64	
VAL TOURAINE HABITAT	2017	P	REHAB.10 LOG.LE BOURG 1	CDC	134 000,00	98 143,48	10,67	A	V	Livret A + (-0,75)	0,000	V	Livret A + (-0,75)	A-1	EUR	-246,36	9 034,19	
VAL TOURAINE HABITAT	2017	P	REH.28 LOGTS ROUTE DE LOUDUN 1 ET 2	CDC	117 000,00	72 215,07	10,67	A	V	Livret A + (-0,75)	0,000	V	Livret A + (-0,75)	A-1	EUR	-180,54	6 647,48	
VAL TOURAINE HABITAT	2017	P	REHAB.74 LOG-LA MESANGERIE 2	CDC	1 036 000,00	758 778,51	10,67	A	V	Livret A + (-0,75)	0,000	V	Livret A + (-0,75)	A-1	EUR	-1 896,95	69 846,43	
VAL TOURAINE HABITAT	2017	P	REHAB. 114 LOGTS MALETRENNIE 1ERE TR	CDC	1 572 000,00	1 261 935,56	15,67	A	V	Livret A + (-0,45)	0,300	V	Livret A + (-0,45)	A-1	EUR	630,97	80 064,63	
VAL TOURAINE HABITAT	2017	P	REHAB.11 LOG.LE DEFFAIX	CDC	134 500,00	98 509,36	10,67	A	V	Livret A + (-0,75)	0,000	V	Livret A + (-0,75)	A-1	EUR	-246,27	9 067,90	
VAL TOURAINE HABITAT	2017	P	REHAB. 43 LOGTS LES MISTRAIS 4 ET 6	CDC	560 000,00	372 777,03	10,67	A	V	Livret A + (-0,75)	0,000	V	Livret A + (-0,75)	A-1	EUR	-931,94	34 314,55	
VAL TOURAINE HABITAT	2017	P	CONST.23 LOG-LA BERGERIE 2	CDC	299 975,65	282 386,69	45,42	A	V	Livret A + 0,6	1,350	V	Livret A + 0,6	A-1	EUR	3 106,25	4 749,13	
VAL TOURAINE HABITAT	2017	P	CONST.23 LOG-LA BERGERIE 2	CDC	879 254,35	810 144,01	35,42	A	V	Livret A + 0,6	1,350	V	Livret A + 0,6	A-1	EUR	8 911,58	18 463,48	
VAL TOURAINE HABITAT	2017	P	CONST.23 LOG-LA BERGERIE 2	CDC	111 277,00	103 334,05	45,42	A	V	Livret A + (-0,2)	0,550	V	Livret A + (-0,2)	A-1	EUR	310,00	2 098,32	
VAL TOURAINE HABITAT	2017	P	CONST.23 LOG-LA BERGERIE 2	CDC	240 623,00	218 607,84	35,42	A	V	Livret A + (-0,2)	0,550	V	Livret A + (-0,2)	A-1	EUR	655,82	5 759,53	
VAL TOURAINE HABITAT	2017	P	CONST.4 LOG-LA FUJIE	CDC	98 988,00	91 922,25	45,42	A	V	Livret A + (-0,2)	0,550	V	Livret A + (-0,2)	A-1	EUR	275,77	1 866,58	
VAL TOURAINE HABITAT	2017	P	CONST 11 LOG-LA FUJIE	CDC	180 535,55	169 949,92	45,42	A	V	Livret A + 0,6	1,350	V	Livret A + 0,6	A-1	EUR	1 869,45	2 858,19	

Désignation du bénéficiaire	Année de mobilisation et d'amortissement de l'emprunt (1)		Objet de l'emprunt garanti	Organisme prêteur ou chef de file	Montant initial	Capital restant dû au 01/01/N	Durée résiduelle	Périodicité des remboursements (2)	Taux initial			Taux à la date de vote du budget (6)			Catégorie d'emprunt (7)	Indices ou devises pouvant modifier l'emprunt	Annuité garantie au cours de l'exercice	
	Année	Profil							Taux (3)	Index (4)	Taux actu-riel (5)	Taux (3)	Index (4)	Niveau de taux			En intérêts (8)	En capital
VAL TOURAINE HABITAT	2017	P	CONST.4 LOG.LA FUJIE	CDC	233 012,00	211 693,17	35,42	A	V	Livret A + (-0,2)	0,550	V	Livret A + (-0,2)	0,300	EUR	635,08	5 577,35	
VAL TOURAINE HABITAT	2017	P	CONST.11 LOG.LA FUJIE	CDC	497 804,45	458 676,50	35,42	A	V	Livret A + 0,6	1,350	V	Livret A + 0,6	1,100	EUR	5 045,44	10 463,40	
VAL TOURAINE HABITAT	2017	P	CONST.10 LOG.LES COLASDIERES	CDC	48 491,00	45 029,72	45,42	A	V	Livret A + (-0,2)	0,550	V	Livret A + (-0,2)	0,300	EUR	135,09	914,38	
VAL TOURAINE HABITAT	2017	P	CONST.10 LOG.LES COLASDIERES	CDC	154 314,00	140 195,44	35,42	A	V	Livret A + (-0,2)	0,550	V	Livret A + (-0,2)	0,300	EUR	420,59	3 693,64	
VAL TOURAINE HABITAT	2017	P	CONST.10 LOG.LES COLASDIERES	CDC	109 219,50	102 815,45	45,42	A	V	Livret A + 0,6	1,350	V	Livret A + 0,6	1,100	EUR	1 130,97	1 729,14	
VAL TOURAINE HABITAT	2017	P	CONST.10 LOG.LES COLASDIERES	CDC	403 317,20	371 616,02	35,42	A	V	Livret A + 0,6	1,350	V	Livret A + 0,6	1,100	EUR	4 087,78	8 469,27	
VAL TOURAINE HABITAT	2017	P	REHAB.63 LOG-LES PRES 1 2 4	CDC	797 000,00	645 170,08	15,50	T	F	Taux fixe à 1,36 %	0,338	F	Taux fixe à 1,36 %	1,360	EUR	8 542,65	37 009,39	
VAL TOURAINE HABITAT	2017	P	REHAB.74 LOG.LA MESANGERIE 2	CDC	343 000,00	251 461,04	10,67	T	F	Taux fixe à 1,1 %	0,274	F	Taux fixe à 1,1 %	1,100	EUR	2 663,89	22 164,19	
VAL TOURAINE HABITAT	2017	P	REHAB.114 LOGTS MALETRENNIE 1ERE TR	CDC	1 030 000,00	881 126,66	20,67	T	F	Taux fixe à 1,52 %	0,378	F	Taux fixe à 1,52 %	1,520	EUR	13 111,58	36 438,10	
VAL TOURAINE HABITAT	2017	P	REHAB.11 LOG.LE DEFFAIX	CDC	150 200,00	110 115,01	10,67	T	F	Taux fixe à 1,1 %	0,274	F	Taux fixe à 1,1 %	1,100	EUR	1 166,53	9 705,71	
VAL TOURAINE HABITAT	2017	P	REHAB.43 LOGTS LES MISTRAIS 4 ET 6	CDC	255 600,00	170 311,21	10,67	T	F	Taux fixe à 1,1 %	0,274	F	Taux fixe à 1,1 %	1,100	EUR	1 804,22	15 011,50	
VAL TOURAINE HABITAT	2017	P	REHAB.15 LOG-FBG ST PIERRE	CDC	318 000,00	271 936,22	20,50	T	F	Taux fixe à 1,5 %	0,373	F	Taux fixe à 1,5 %	1,500	EUR	3 993,46	11 268,74	
VAL TOURAINE HABITAT	2017	P	REHAB.8 LOG-LA COTE 14	CDC	90 000,00	65 980,93	10,67	T	F	Taux fixe à 1,1 %	0,274	F	Taux fixe à 1,1 %	1,100	EUR	698,97	5 815,71	
VAL TOURAINE HABITAT	2017	P	REH.28 LOGTS ROUTE DE LOUDUN 1 ET 2	CDC	472 500,00	291 258,09	10,67	T	F	Taux fixe à 1,1 %	0,274	F	Taux fixe à 1,1 %	1,100	EUR	3 085,49	25 671,99	
VAL TOURAINE HABITAT	2017	P	REHAB.10 LOG.LES GRANDS PRES 1	CDC	106 000,00	32 858,15	10,67	T	F	Taux fixe à 1,1 %	0,274	F	Taux fixe à 1,1 %	1,100	EUR	348,08	2 896,16	
VAL TOURAINE HABITAT	2017	P	REHAB.10 LOG.LE BOURG 1	CDC	86 000,00	63 048,52	10,67	T	F	Taux fixe à 1,1 %	0,274	F	Taux fixe à 1,1 %	1,100	EUR	667,90	5 557,22	
VAL TOURAINE HABITAT	2017	P	REHAB.66 LOG LES BAS CLOS 4 ET 5	CDC	571 200,00	418 759,59	10,67	T	F	Taux fixe à 1,1 %	0,274	F	Taux fixe à 1,1 %	1,100	EUR	4 436,19	36 910,17	
VAL TOURAINE HABITAT	2017	P	REHAB.80 LOG-LA MESANGERIE1	CDC	569 000,00	460 604,50	15,50	T	F	Taux fixe à 1,36 %	0,338	F	Taux fixe à 1,36 %	1,360	EUR	6 098,83	26 422,01	
VAL TOURAINE HABITAT	2018	P	construction 95 places Ephad marcel fortier	CDC	716 057,30	663 377,16	26,58	T	F	Taux fixe à 2,73 %	0,676	F	Taux fixe à 2,73 %	2,730	EUR	17 754,77	17 159,11	

Désignation du bénéficiaire	Année de mobilisation et profil d'amortissement de l'emprunt (1)		Objet de l'emprunt garanti	Organisme prêteur ou chef de file	Montant initial	Capital restant dû au 01/01/N	Durée résiduelle	Périodicité des remboursements (2)	Taux initial			Taux à la date de vote du budget (6)			Catégorie d'emprunt (7)	Indices ou devises pouvant modifier l'emprunt	Annuité garantie au cours de l'exercice	
	Année	Profil							Taux (3)	Index (4)	Taux actuariel (5)	Taux (3)	Index (4)	Niveau de taux			En intérêts (8)	En capital
VAL TOURAINE HABITAT	2018	C	CONST.10.LOG.LE HAUT DE LA CHESNAIE	CE LOIRE-CENTRE	835 316,95	130 012,83	26,93	A	V	(Livret A + 1)-Floor 0 sur Livret A	1,776	V	(Livret A + 1)-Floor 0 sur Livret A	1,522	EUR	1 977,28	27 843,90	
VAL TOURAINE HABITAT	2019	C	FIN 3 LOG. LES MESNILS 2	CE LOIRE-CENTRE	235 708,20	227 580,33	27,05	A	V	(Livret A + 0.6)-Floor 0 sur Livret A	1,370	V	(Livret A + 0.6)-Floor 0 sur Livret A	1,116	EUR	2 538,15	8 127,87	
VAL TOURAINE HABITAT	2018	C	FIN. 5 LOG LA FUIE	CE LOIRE-CENTRE	409 176,30	309 088,53	26,77	T	V	(Livret A + 0.6)-Floor 0 sur Livret A	1,377	V	(Livret A + 0.6)-Floor 0 sur Livret A	1,121	EUR	5 041,33	14 484,12	
VAL TOURAINE HABITAT	2018	C	CONST.6 LOG.LA BERGERIE 2	CE LOIRE-CENTRE	562 550,95	160 447,72	26,11	A	V	(Livret A + 0.6)-Floor 0 sur Livret A	1,370	V	(Livret A + 0.6)-Floor 0 sur Livret A	1,116	EUR	1 789,44	19 398,31	
VAL TOURAINE HABITAT	2017	P	REHAB. 35 LOGTS LA COTE DES GRANGES 2- DESCARTES	CDC	512 000,00	419 243,90	15,17	A	V	Livret A + 0.6	1,350	V	Livret A + 0.6	1,100	EUR	4 611,68	24 626,25	
VAL TOURAINE HABITAT	2017	P	REHAB. 30 LOG GAZOMETRE	CDC	402 000,00	340 151,95	20,92	A	V	Livret A + (-0.25)	0,500	V	Livret A + (-0.25)	0,250	EUR	850,38	16 210,47	
VAL TOURAINE HABITAT	2017	P	REHAB. 9 LOG. LA TREMBLAIE	CDC	144 000,00	54 138,38	15,75	A	V	Livret A + (-0.45)	0,300	V	Livret A + (-0.45)	0,050	EUR	27,07	3 434,86	
VAL TOURAINE HABITAT	2017	P	REHAB. 11 LOG LA SOURCE 1	CDC	175 000,00	74 434,88	5,42	A	V	Livret A + 0.6	1,350	V	Livret A + 0.6	1,100	EUR	818,78	12 147,69	
VAL TOURAINE HABITAT	2017	P	REHAB. 3 LOG LE CANAL 1	CDC	206 350,00	177 362,13	20,50	A	V	Livret A + 0.6	1,350	V	Livret A + 0.6	1,100	EUR	1 950,98	7 780,96	
VAL TOURAINE HABITAT	2017	P	REHAB. 3 LOG LE CANAL 1	CDC	59 650,00	50 472,81	20,50	A	V	Livret A + (-0.25)	0,500	V	Livret A + (-0.25)	0,250	EUR	126,18	2 405,36	
VAL TOURAINE HABITAT	2017	P	CONST.4 LOG.ILOT THEURIET	CDC	214 494,00	194 869,45	35,92	A	V	Livret A + (-0.2)	0,550	V	Livret A + (-0.2)	0,300	EUR	584,61	5 134,10	
VAL TOURAINE HABITAT	2017	P	CONST.8 LOG.ILOT THEURIET	CDC	301 543,45	277 841,80	35,92	A	V	Livret A + 0.6	1,350	V	Livret A + 0.6	1,100	EUR	168,88	1 143,14	
VAL TOURAINE HABITAT	2017	P	CONST.8 LOG.ILOT THEURIET	CDC	73 585,20	69 270,57	45,92	A	V	Livret A + 0.6	1,350	V	Livret A + 0.6	1,100	EUR	3 056,26	6 332,12	
VAL TOURAINE HABITAT	2017	P	CONST.5 LOG.LA CROIX ST CHARLES	CDC	64 064,00	60 307,62	45,83	A	V	Livret A + 0.6	1,350	V	Livret A + 0.6	1,100	EUR	761,98	1 164,98	
VAL TOURAINE HABITAT	2017	P	CONST.5 LOG.LA CROIX ST CHARLES	CDC	293 566,00	270 491,40	35,83	A	V	Livret A + 0.6	1,350	V	Livret A + 0.6	1,100	EUR	663,38	1 014,25	
VAL TOURAINE HABITAT	2017	P	CONST.2 LOG.LA CROIX ST CHARLES	CDC	153 479,00	139 436,82	35,83	A	V	Livret A + (-0.2)	0,550	V	Livret A + (-0.2)	0,300	EUR	2 975,41	6 164,59	
VAL TOURAINE HABITAT	2017	P	CONST.2 LOG.LA CROIX ST CHARLES	CDC	38 221,00	35 492,78	45,83	A	V	Livret A + (-0.2)	0,550	V	Livret A + (-0.2)	0,300	EUR	106,48	720,72	

Désignation du bénéficiaire	Année de mobilisation et d'amortissement de l'emprunt (1)		Objet de l'emprunt garanti	Organisme prêteur ou chef de file	Montant initial	Capital restant dû au 01/01/N	Durée résiduelle	Périodicité des remboursements (2)	Taux initial				Taux à la date de vote du budget (6)			Catégorie d'emprunt (7)	Indices ou devises pouvant modifier l'emprunt	Annuité garantie au cours de l'exercice	
	Année	Profil							Taux (3)	Index (4)	Taux actuariel (5)	Taux (3)	Index (4)	Niveau de taux	En intérêts (8)			En capital	
VAL TOURAINE HABITAT	2017	P	CONST.6 LOG.LA CARREE	CDC	267 350,85	246 336,79	35,83	A	V	Livret A + 0.6	1,350	V	Livret A + 0.6	1,100	A-1	EUR	2 709,70	5 614,10	
VAL TOURAINE HABITAT	2017	P	CONST.6 LOG.LA CARREE	CDC	80 139,15	75 440,22	45,83	A	V	Livret A + 0.6	1,350	V	Livret A + 0.6	1,100	A-1	EUR	829,84	1 268,74	
VAL TOURAINE HABITAT	2017	P	CONST.2 LOG.LA CARREE	CDC	107 414,00	97 586,43	35,83	A	V	Livret A + (-0.2)	0,550	V	Livret A + (-0.2)	0,300	A-1	EUR	292,76	2 571,05	
VAL TOURAINE HABITAT	2017	P	CONST.2 LOG.LA CARREE	CDC	39 986,00	37 131,80	45,83	A	V	Livret A + (-0.2)	0,550	V	Livret A + (-0.2)	0,300	A-1	EUR	111,40	754,00	
VAL TOURAINE HABITAT	2018	P	CONST.7 LOG.LA CULOIE	CDC	414 193,65	390 240,60	36,00	A	V	Livret A + 0.6	1,350	V	Livret A + 0.6	1,100	A-1	EUR	4 292,65	8 603,03	
VAL TOURAINE HABITAT	2018	P	CONST.7 LOG.LA CULOIE	CDC	101 647,00	97 278,70	46,00	A	V	Livret A + 0.6	1,350	V	Livret A + 0.6	1,100	A-1	EUR	1 070,07	1 591,74	
VAL TOURAINE HABITAT	2018	P	CONST.3 LOG.LA CULOIE	CDC	231 111,00	215 481,39	36,00	A	V	Livret A + (-0.2)	0,550	V	Livret A + (-0.2)	0,300	A-1	EUR	646,44	5 515,30	
VAL TOURAINE HABITAT	2018	P	CONST.3 LOG.LA CULOIE	CDC	66 388,00	62 897,34	46,00	A	V	Livret A + (-0.2)	0,550	V	Livret A + (-0.2)	0,300	A-1	EUR	188,69	1 248,12	
VAL TOURAINE HABITAT	2017	P	ACQ 3 LOG.LE BOURG DE LA CHOISILLE	CDC	227 658,00	206 829,04	35,75	A	V	Livret A + (-0.2)	0,550	V	Livret A + (-0.2)	0,300	A-1	EUR	620,49	5 449,19	
VAL TOURAINE HABITAT	2017	P	ACQ 3 LOG.LE BOURG DE LA CHOISILLE	CDC	80 442,00	74 700,08	45,75	A	V	Livret A + (-0.2)	0,550	V	Livret A + (-0.2)	0,300	A-1	EUR	224,10	1 516,87	
VAL TOURAINE HABITAT	2017	P	ACQ 7 LOG.LE BOURG DE LA CHOISILLE	CDC	128 449,75	120 918,15	45,75	A	V	Livret A + 0.6	1,350	V	Livret A + 0.6	1,100	A-1	EUR	1 330,10	2 033,58	
VAL TOURAINE HABITAT	2017	P	CONST. 17 LOG LES HAUTS DE MONTLOUIS- MONTLOUIS SUR LOIRE	CDC	461 125,60	440 867,78	46,58	A	V	Livret A + 0.6	1,350	V	Livret A + 0.6	1,100	A-1	EUR	4 849,55	7 213,77	
VAL TOURAINE HABITAT	2017	P	CONST. 6 LOG LES HAUTS DE MONTLOUIS- MONTLOUIS SUR LOIRE	CDC	251 112,00	237 632,52	46,58	A	V	Livret A + (-0.2)	0,550	V	Livret A + (-0.2)	0,300	A-1	EUR	712,90	4 715,50	
VAL TOURAINE HABITAT	2017	P	CONST. 6 LOG LES HAUTS DE MONTLOUIS- MONTLOUIS SUR LOIRE	CDC	291 393,00	271 366,57	36,58	A	V	Livret A + (-0.2)	0,550	V	Livret A + (-0.2)	0,300	A-1	EUR	814,10	6 945,69	
VAL TOURAINE HABITAT	2017	P	CONST. 3 LOG LA MESSANDIERE -VEIGNE	CDC	167 830,65	157 959,25	36,25	A	V	Livret A + 0.6	1,350	V	Livret A + 0.6	1,100	A-1	EUR	1 737,55	3 482,28	
VAL TOURAINE HABITAT	2017	P	CONST. 2 LOG LA MESSANDIERE - VEIGNE	CDC	163 743,00	152 489,51	36,25	A	V	Livret A + (-0.2)	0,550	V	Livret A + (-0.2)	0,300	A-1	EUR	457,47	3 903,01	
VAL TOURAINE HABITAT	2017	P	CONST. 2 LOG LA MESSANDIERE - VEIGNE	CDC	93 218,00	88 214,14	46,25	A	V	Livret A + (-0.2)	0,550	V	Livret A + (-0.2)	0,300	A-1	EUR	264,64	1 750,50	
VAL TOURAINE HABITAT	2017	P	CONST. 17 LOG LES HAUTS DE MONTLOUIS- MONTLOUIS SUR LOIRE	CDC	655 757,05	617 186,96	36,58	A	V	Livret A + 0.6	1,350	V	Livret A + 0.6	1,100	A-1	EUR	6 789,06	13 606,16	

Désignation du bénéficiaire	Année de mobilisation et profil d'amortissement de l'emprunt (1)		Objet de l'emprunt garanti	Organisme prêteur ou chef de file	Montant initial	Capital restant dû au 01/01/N	Durée résiduelle	Périodicité des remboursements (2)	Taux initial			Taux à la date de vote du budget (6)			Catégorie d'emprunt (7)	Indices ou devises pouvant modifier l'emprunt	Annuité garantie au cours de l'exercice	
	Année	Profil							Taux (3)	Index (4)	Taux actuariel (5)	Taux (3)	Index (4)	Niveau de taux			En intérêts (8)	En capital
VAL TOURAINE HABITAT	2018	P	CONST. 4 LOG LES HAUTS BLAISE - CHEILLE	CDC	247 027,95	232 498,34	36,75	A	V	Livret A + 0.6	V	Livret A + 0.6	1,100	A-1	EUR	2 557,48	5 125,53	
VAL TOURAINE HABITAT	2018	P	CONST. 2 LOG LES HAUTS BLAISE - CHEILLE	CDC	161 919,00	150 790,88	36,75	A	V	Livret A + (-0.2)	V	Livret A + (-0.2)	0,300	A-1	EUR	452,37	3 859,53	
VAL TOURAINE HABITAT	2018	P	CONST. 2 LOG LES HAUTS BLAISE - CHEILLE	CDC	52 328,00	49 519,07	46,75	A	V	Livret A + (-0.2)	V	Livret A + (-0.2)	0,300	A-1	EUR	148,56	982,64	
VAL TOURAINE HABITAT	2017	P	CONST. 3 LOG LA MESSANDIERE-VEIGNE	CDC	90 657,45	86 674,76	46,25	A	V	Livret A + 0.6	V	Livret A + 0.6	1,100	A-1	EUR	953,42	1 418,24	
VAL TOURAINE HABITAT	2017	P	ONST 4 LOG LES VIGNES DE LA COTE -REUGNY	CDC	220 450,10	207 483,74	36,67	A	V	Livret A + 0.6	V	Livret A + 0.6	1,100	A-1	EUR	2 282,32	4 574,08	
VAL TOURAINE HABITAT	2017	P	CONST 4 LOG LES VIGNES DE LA COTE -REUGNY	CDC	317 540,00	295 716,59	36,67	A	V	Livret A + (-0.2)	V	Livret A + (-0.2)	0,300	A-1	EUR	887,15	7 568,94	
VAL TOURAINE HABITAT	2017	P	CONST 4 LOG LES VIGNES DE LA COTE -REUGNY	CDC	108 241,00	102 430,72	46,67	A	V	Livret A + (-0.2)	V	Livret A + (-0.2)	0,300	A-1	EUR	307,29	2 032,60	
VAL TOURAINE HABITAT	2018	P	CONST. 4 LOG LES HAUTS BLAISE - CHEILLE	CDC	70 185,70	67 102,35	46,75	A	V	Livret A + 0.6	V	Livret A + 0.6	1,100	A-1	EUR	738,13	1 097,97	
VAL TOURAINE HABITAT	2017	P	CONST 4 LOG LES VIGNES DE LA COTE-REUGNY	CDC	66 350,70	63 435,83	46,67	A	V	Livret A + 0.6	V	Livret A + 0.6	1,100	A-1	EUR	697,79	1 037,98	
VAL TOURAINE HABITAT	2017	P	CONST. 18 LOG RUE JOACHIM DU BELLAY AMBOISE	CDC	969 397,65	912 379,96	36,17	A	V	Livret A + 0.6	V	Livret A + 0.6	1,100	A-1	EUR	10 036,18	20 113,81	
VAL TOURAINE HABITAT	2017	P	CONST. 26 LOG RUE JOACHIM DU BELLAY AMBOISE	CDC	172 422,00	163 166,53	46,17	A	V	Livret A + (-0.2)	V	Livret A + (-0.2)	0,300	A-1	EUR	489,50	3 237,82	
VAL TOURAINE HABITAT	2017	P	CONST. 26 LOG RUE JOACHIM DU BELLAY	CDC	544 179,00	506 779,47	36,17	A	V	Livret A + (-0.2)	V	Livret A + (-0.2)	0,300	A-1	EUR	1 520,34	12 971,15	
VAL TOURAINE HABITAT	2017	P	REHAB. 11 LOG LE BOURG ZYEURES SUR CREUSE	CDC	151 000,00	118 317,65	11,25	T	F	Taux fixe à 1,29 %	F	Taux fixe à 1,29 %	1,290	A-1	EUR	1 472,83	9 610,29	
VAL TOURAINE HABITAT	2017	P	CONST.18 LOG RUE JOACHIM DU BELLAY AMBOISE	CDC	255 871,20	244 630,46	46,17	A	V	Livret A + 0.6	V	Livret A + 0.6	1,100	A-1	EUR	2 690,94	4 002,81	
VAL TOURAINE HABITAT	2014	C	CONST.8 LOG.LES COURSANNES	CE	490 750,00	155 303,64	22,57	T	V	(Livret A + 0.95)-Floor 0 sur Livret A	V	(Livret A + 1.6)-Floor 0 sur Livret A	2,148	A-1	EUR	4 985,49	16 358,36	
VAL TOURAINE HABITAT	2014	C	CONST.5 LOG.PIECE DES SABLES	CE	311 757,55	36 618,34	22,57	T	V	(Livret A + 0.95)-Floor 0 sur Livret A	V	(Livret A + 1.6)-Floor 0 sur Livret A	2,148	A-1	EUR	3 413,83	10 391,92	
VAL TOURAINE HABITAT	1989	P	CONST.84 LOG.FPA CROIX PAPILL	CDC	1 762 362,34	94 790,50	0,50	A	V	Livret A + 1.3	V	Livret A + 1.3	1,800	A-1	EUR	1 706,23	94 790,50	
VAL TOURAINE HABITAT	2017	P	REHAB. 23 LOG MARPA LES CHARMES	CDC	160 000,00	138 681,31	21,08	T	V	Livret A + 0.6	V	Livret A + 0.6	1,100	A-1	EUR	2 097,66	6 006,52	

Désignation du bénéficiaire	Année de mobilisation et d'amortissement de l'emprunt (1)		Objet de l'emprunt garanti	Organisme prêteur ou chef de file	Montant initial	Capital restant dû au 01/01/N	Durée résiduelle	Périodicité des remboursements (2)	Taux initial			Taux à la date de vote du budget (6)			Catégorie d'emprunt (7)	Indices ou devises pouvant modifier l'emprunt	Annuité garantie au cours de l'exercice	
	Année	Profil							Taux (3)	Index (4)	Taux actuariel (5)	Taux (3)	Index (4)	Niveau de taux			En intérêts (8)	En capital
VAL TOURAINE HABITAT	2017	P	CONST. 6 LOG POMMEROL	CDC	292 758,05	275 538,71	36,25	A	V	Livret A + 0.6	1,350	V	Livret A + 0.6	1,100	A-1	EUR	3 030,93	6 074,37
VAL TOURAINE HABITAT	2017	P		CDC	114 732,15	109 691,83	46,25	A	V	Livret A + 0.6	1,350	V	Livret A + 0.6	1,100	A-1	EUR	1 206,61	1 794,85
VAL TOURAINE HABITAT	2017	P	CONST. 2 LOG POMMEROL	CDC	126 851,00	118 132,98	36,25	A	V	Livret A + (-0.2)	0,550	V	Livret A + (-0.2)	0,300	A-1	EUR	354,40	3 023,64
VAL TOURAINE HABITAT	2017	P	CONST. 2 LOG POMMEROL	CDC	58 508,00	55 367,33	46,25	A	V	Livret A + (-0.2)	0,550	V	Livret A + (-0.2)	0,300	A-1	EUR	166,10	1 098,69
VAL TOURAINE HABITAT	2017	P	CONST.16 LOG.PARC ROBERT LEBAS	CDC	764 470,85	719 506,47	36,17	A	V	Livret A + 0.6	1,350	V	Livret A + 0.6	1,100	A-1	EUR	7 914,57	15 861,84
VAL TOURAINE HABITAT	2017	P	CONST.16 LOG.PARC ROBERT LEBAS	CDC	245 460,15	234 676,79	46,17	A	V	Livret A + 0.6	1,350	V	Livret A + 0.6	1,100	A-1	EUR	2 581,44	3 839,94
VAL TOURAINE HABITAT	2017	P	CONST.7 LOG.PARC ROBERT LEBAS	CDC	386 202,00	359 659,67	36,17	A	V	Livret A + (-0.2)	0,550	V	Livret A + (-0.2)	0,300	A-1	EUR	1 078,98	9 205,58
VAL TOURAINE HABITAT	2017	P	CONST.7 LOG.PARC ROBERT LEBAS	CDC	164 309,00	155 489,03	46,17	A	V	Livret A + (-0.2)	0,550	V	Livret A + (-0.2)	0,300	A-1	EUR	466,47	3 085,47
VAL TOURAINE HABITAT	2017	P	REHAB. 30 LOG GAZOMETRE	CDC	408 000,00	353 398,42	20,92	T	F	Taux fixe à 1,65 %	1,650	F	Taux fixe à 1,65 %	1,650	A-1	EUR	5 708,20	14 218,08
VAL TOURAINE HABITAT	2017	P	REHAB. 9 LOG. LA TREMBLAIE	CDC	118 000,00	45 470,42	15,75	T	F	Taux fixe à 1,48 %	1,480	F	Taux fixe à 1,48 %	1,480	A-1	EUR	655,28	2 539,56
VAL TOURAINE HABITAT	2017	P	CONST. 2 LOG PLACE DU PARADIS	CDC	119 640,95	112 603,95	36,33	A	V	Livret A + 0.6	1,350	V	Livret A + 0.6	1,100	A-1	EUR	1 238,64	2 482,40
VAL TOURAINE HABITAT	2017	P	CONST. 2 LOG PLACE DU PARADIS	CDC	24 158,55	23 097,23	46,33	A	V	Livret A + 0.6	1,350	V	Livret A + 0.6	1,100	A-1	EUR	254,07	377,93
VAL TOURAINE HABITAT	2017	P	CONST. 1 LOG PLACE DU PARADIS	CDC	91 313,00	85 037,37	36,33	A	V	Livret A + (-0.2)	0,550	V	Livret A + (-0.2)	0,300	A-1	EUR	255,11	2 176,56
VAL TOURAINE HABITAT	2017	P	CONST. 1 LOG PLACE DU PARADIS	CDC	21 036,00	19 906,80	46,33	A	V	Livret A + (-0.2)	0,550	V	Livret A + (-0.2)	0,300	A-1	EUR	59,72	395,02
VAL TOURAINE HABITAT	2017	P	REHAB. 11 LOG LE BOURG ZYEURES SUR CREUSE	CDC	148 500,00	118 650,63	11,25	A	V	Livret A + (-0.75)	0,000	V	Livret A + (-0.75)	-0,250	A-1	EUR	-296,63	10 024,24
VAL TOURAINE HABITAT	2018	P	REHAB. 20 LOGTS BRETAGNE DESCARTES	CDC	322 000,00	288 100,18	21,17	A	V	Livret A + 0.6	1,350	V	Livret A + 0.6	1,100	A-1	EUR	3 169,10	12 017,16
VAL TOURAINE HABITAT	2018	P	REHAB. 8 LOG LE BOIS SOLEIL 2 CHEMILLE SUR DEME	CDC	237 000,00	192 858,12	11,25	A	V	Livret A + 0.6	1,350	V	Livret A + 0.6	1,100	A-1	EUR	2 121,44	15 351,79
VAL TOURAINE HABITAT	2018	P	CONST. 10 LOG LES GROUSSINS 2 CHINON	CDC	529 857,25	498 692,29	36,67	A	V	Livret A + 0.6	1,350	V	Livret A + 0.6	1,100	A-1	EUR	5 485,62	10 993,89
VAL TOURAINE HABITAT	2018	P	CONST. 10 LOG LES GROUSSINS 2 CHINON	CDC	153 645,70	146 895,85	46,67	A	V	Livret A + 0.6	1,350	V	Livret A + 0.6	1,100	A-1	EUR	1 615,85	2 403,61

Désignation du bénéficiaire	Année de mobilisation et profil d'amortissement de l'emprunt (1)		Objet de l'emprunt garanti	Organisme prêteur ou chef de file	Montant initial	Capital restant dû au 01/01/N	Durée résiduelle	Périodicité des remboursements (2)	Taux initial				Taux à la date de vote du budget (6)			Catégorie d'emprunt (7)	Indices ou devises pouvant modifier l'emprunt	Annuité garantie au cours de l'exercice	
	Année	Profil							Taux (3)	Index (4)	Taux actuariel (5)	Taux (3)	Index (4)	Niveau de taux	En intérêts (8)			En capital	
VAL TOURAINE HABITAT	2018	P	CONST. 5 LOG LES GROUSSINS CHINON	CDC	362 376,00	337 471,18	36,67	A	V	Livret A + (-0,2)	0,550	V	Livret A + (-0,2)	0,300	A-1	EUR	1 012,41	8 637,66	
VAL TOURAINE HABITAT	2018	P	CONST. 5 LOG LES GROUSSINS 2.CHINON	CDC	120 055,00	113 610,54	46,67	A	V	Livret A + (-0,2)	0,550	V	Livret A + (-0,2)	0,300	A-1	EUR	340,83	2 254,45	
VAL TOURAINE HABITAT	2018	P		CDC	33 226,72	28 209,43	16,33	A	V	Livret A + 0,8	1,550	V	Livret A + 0,8	1,300	A-1	EUR	366,72	1 710,07	
VAL TOURAINE HABITAT	2018	P		CDC	10 422,22	8 767,91	15,33	A	V	Livret A + 0,8	1,550	V	Livret A + 0,8	1,300	A-1	EUR	113,98	563,18	
VAL TOURAINE HABITAT	2018	P		CDC	19 841,19	16 845,14	16,33	A	V	Livret A + 0,8	1,550	V	Livret A + 0,8	1,300	A-1	EUR	218,99	1 021,16	
VAL TOURAINE HABITAT	2018	P		CDC	14 912,18	11 984,35	16,33	A	V	Livret A + 0,8	1,550	V	Livret A + 0,8	1,300	A-1	EUR	155,80	726,49	
VAL TOURAINE HABITAT	2018	P		CDC	20 813,39	4 715,19	15,33	A	V	Livret A + 0,8	1,550	V	Livret A + 0,8	1,300	A-1	EUR	61,30	302,86	
VAL TOURAINE HABITAT	2018	P		CDC	35 824,40	30 138,03	15,42	A	V	Livret A + 0,8	1,550	V	Livret A + 0,8	1,300	A-1	EUR	391,79	1 935,81	
VAL TOURAINE HABITAT	2018	P		CDC	10 391,74	8 742,26	15,50	A	V	Livret A + 0,8	1,550	V	Livret A + 0,8	1,300	A-1	EUR	113,65	561,53	
VAL TOURAINE HABITAT	2018	P		CDC	102 334,73	81 816,61	15,75	A	V	Livret A + 0,8	1,550	V	Livret A + 0,8	1,300	A-1	EUR	1 063,62	5 255,18	
VAL TOURAINE HABITAT	2018	P		CDC	14 532,78	11 618,95	15,75	A	V	Livret A + 0,8	1,550	V	Livret A + 0,8	1,300	A-1	EUR	151,05	746,30	
VAL TOURAINE HABITAT	2018	P		CDC	185 098,68	147 986,39	15,92	A	V	Livret A + 0,8	1,550	V	Livret A + 0,8	1,300	A-1	EUR	1 923,82	9 505,35	
VAL TOURAINE HABITAT	2018	P		CDC	136 123,82	108 831,00	15,92	A	V	Livret A + 0,8	1,550	V	Livret A + 0,8	1,300	A-1	EUR	1 414,80	6 990,35	
VAL TOURAINE HABITAT	2018	P		CDC	52 631,92	42 079,21	15,92	A	V	Livret A + 0,8	1,550	V	Livret A + 0,8	1,300	A-1	EUR	547,03	2 702,80	
VAL TOURAINE HABITAT	2018	P		CDC	25 504,02	20 390,45	15,92	A	V	Livret A + 0,8	1,550	V	Livret A + 0,8	1,300	A-1	EUR	265,08	1 309,70	
VAL TOURAINE HABITAT	2018	P		CDC	24 337,33	5 239,77	15,92	A	V	Livret A + 0,8	1,550	V	Livret A + 0,8	1,300	A-1	EUR	68,12	336,55	
VAL TOURAINE HABITAT	2018	P		CDC	22 385,98	17 897,58	15,92	A	V	Livret A + 0,8	1,550	V	Livret A + 0,8	1,300	A-1	EUR	232,67	1 149,58	
VAL TOURAINE HABITAT	2018	P		CDC	18 565,15	14 842,84	15,92	A	V	Livret A + 0,8	1,550	V	Livret A + 0,8	1,300	A-1	EUR	192,96	953,37	
VAL TOURAINE HABITAT	2018	P		CDC	17 384,77	13 899,12	15,92	A	V	Livret A + 0,8	1,550	V	Livret A + 0,8	1,300	A-1	EUR	180,69	892,76	
VAL TOURAINE HABITAT	2018	P		CDC	14 928,52	11 935,34	15,92	A	V	Livret A + 0,8	1,550	V	Livret A + 0,8	1,300	A-1	EUR	155,16	786,62	



Désignation du bénéficiaire	Année de mobilisation et profil d'amortissement de l'emprunt (1)		Objet de l'emprunt garanti	Organisme prêteur ou chef de file	Montant initial	Capital restant dû au 01/01/N	Durée résiduelle	Périodicité des remboursements (2)	Taux initial				Taux à la date de vote du budget (6)			Catégorie d'emprunt (7)	Indices ou devises pouvant modifier l'emprunt	Annuité garantie au cours de l'exercice	
	Année	Profil							Taux (3)	Index (4)	Taux actuariel (5)	Taux (3)	Index (4)	Niveau de taux	En intérêts (8)			En capital	
VAL TOURAINE HABITAT	2018	P		CDC	67 963,01	54 336,42	15,92	A	V	Livret A + 0.8	1,550	V	Livret A + 0.8	1,300	A-1	EUR	706,37	3 490,10	
VAL TOURAINE HABITAT	2018	P		CDC	24 361,34	20 682,74	16,08	A	V	Livret A + 0.8	1,550	V	Livret A + 0.8	1,300	A-1	EUR	268,88	1 253,79	
VAL TOURAINE HABITAT	2018	P		CDC	20 209,85	17 158,12	16,25	A	V	Livret A + 0.8	1,550	V	Livret A + 0.8	1,300	A-1	EUR	223,06	1 040,13	
VAL TOURAINE HABITAT	2018	P		CDC	14 695,02	12 476,05	16,25	A	V	Livret A + 0.8	1,550	V	Livret A + 0.8	1,300	A-1	EUR	162,19	756,30	
VAL TOURAINE HABITAT	2018	P		CDC	18 958,94	16 096,10	16,25	A	V	Livret A + 0.8	1,550	V	Livret A + 0.8	1,300	A-1	EUR	209,25	975,75	
VAL TOURAINE HABITAT	2018	P		CDC	20 646,97	17 529,25	16,25	A	V	Livret A + 0.8	1,550	V	Livret A + 0.8	1,300	A-1	EUR	227,88	1 062,63	
VAL TOURAINE HABITAT	2018	P		CDC	40 056,53	34 007,93	16,25	A	V	Livret A + 0.8	1,550	V	Livret A + 0.8	1,300	A-1	EUR	442,10	2 061,58	
VAL TOURAINE HABITAT	2018	P		CDC	39 242,73	33 317,01	16,25	A	V	Livret A + 0.8	1,550	V	Livret A + 0.8	1,300	A-1	EUR	433,12	2 019,69	
VAL TOURAINE HABITAT	2018	P		CDC	18 972,38	16 107,52	16,25	A	V	Livret A + 0.8	1,550	V	Livret A + 0.8	1,300	A-1	EUR	209,40	976,44	
VAL TOURAINE HABITAT	2018	P		CDC	21 003,45	17 831,90	16,25	A	V	Livret A + 0.8	1,550	V	Livret A + 0.8	1,300	A-1	EUR	231,81	1 080,98	
VAL TOURAINE HABITAT	2018	P		CDC	26 802,53	1 031,04	16,58	A	V	Livret A + 0.8	1,550	V	Livret A + 0.8	1,300	A-1	EUR	13,40	65,08	
VAL TOURAINE HABITAT	2018	P		CDC	15 519,41	12 416,61	16,58	A	V	Livret A + 0.8	1,550	V	Livret A + 0.8	1,300	A-1	EUR	161,42	783,71	
VAL TOURAINE HABITAT	2018	P		CDC	12 660,95	10 129,63	16,58	A	V	Livret A + 0.8	1,550	V	Livret A + 0.8	1,300	A-1	EUR	131,69	639,36	
VAL TOURAINE HABITAT	2018	P		CDC	18 316,19	14 654,22	16,67	A	V	Livret A + 0.8	1,550	V	Livret A + 0.8	1,300	A-1	EUR	190,50	924,96	
VAL TOURAINE HABITAT	2018	P		CDC	16 337,67	13 071,27	16,67	A	V	Livret A + 0.8	1,550	V	Livret A + 0.8	1,300	A-1	EUR	169,93	825,04	
VAL TOURAINE HABITAT	2018	P		CDC	27 721,09	22 178,79	16,67	A	V	Livret A + 0.8	1,550	V	Livret A + 0.8	1,300	A-1	EUR	288,32	1 399,90	
VAL TOURAINE HABITAT	2018	P		CDC	13 154,50	10 524,50	16,67	A	V	Livret A + 0.8	1,550	V	Livret A + 0.8	1,300	A-1	EUR	136,82	664,29	
VAL TOURAINE HABITAT	2018	P		CDC	157 202,61	133 793,23	17,00	A	V	Livret A + 0.8	1,550	V	Livret A + 0.8	1,300	A-1	EUR	1 739,31	8 020,27	
VAL TOURAINE HABITAT	2018	P		CDC	22 209,79	18 902,48	17,00	A	V	Livret A + 0.8	1,550	V	Livret A + 0.8	1,300	A-1	EUR	245,73	1 133,12	
VAL TOURAINE HABITAT	2018	P		CDC	17 541,58	14 929,42	17,00	A	V	Livret A + 0.8	1,550	V	Livret A + 0.8	1,300	A-1	EUR	194,08	894,95	

Désignation du bénéficiaire	Année de mobilisation et profil d'amortissement de l'emprunt (1)		Objet de l'emprunt garanti	Organisme prêteur ou chef de file	Montant initial	Capital restant dû au 01/01/N	Durée résiduelle	Périodicité des remboursements (2)	Taux initial				Taux à la date de vote du budget (6)			Catégorie d'emprunt (7)	Indices ou devises pouvant modifier l'emprunt	Annuité garantie au cours de l'exercice	
	Année	Profil							Taux (3)	Index (4)	Taux actuariel (5)	Taux (3)	Index (4)	Niveau de taux	En intérêts (8)			En capital	
VAL TOURAINE HABITAT	2018	P		CDC	52 182,55	44 302,59	17,08	A	V	Livret A + 0.8	1,550	V	Livret A + 0.8	1,300	A-1	EUR	575,93	2 655,73	
VAL TOURAINE HABITAT	2018	P		CDC	15 995,59	13 580,14	17,08	A	V	Livret A + 0.8	1,550	V	Livret A + 0.8	1,300	A-1	EUR	176,54	814,07	
VAL TOURAINE HABITAT	2018	P		CDC	17 618,23	14 957,74	17,17	A	V	Livret A + 0.8	1,550	V	Livret A + 0.8	1,300	A-1	EUR	194,45	896,65	
VAL TOURAINE HABITAT	2018	P		CDC	13 116,92	11 136,16	17,17	A	V	Livret A + 0.8	1,550	V	Livret A + 0.8	1,300	A-1	EUR	144,77	667,56	
VAL TOURAINE HABITAT	2018	P		CDC	14 922,87	12 669,40	17,17	A	V	Livret A + 0.8	1,550	V	Livret A + 0.8	1,300	A-1	EUR	164,70	759,47	
VAL TOURAINE HABITAT	2018	P		CDC	144 609,65	122 772,53	17,50	A	V	Livret A + 0.8	1,550	V	Livret A + 0.8	1,300	A-1	EUR	1 596,04	7 359,63	
VAL TOURAINE HABITAT	2018	P		CDC	37 165,79	30 043,07	17,75	A	V	Livret A + 0.8	1,550	V	Livret A + 0.8	1,300	A-1	EUR	390,56	1 800,94	
VAL TOURAINE HABITAT	2018	P		CDC	76 891,47	62 155,45	17,75	A	V	Livret A + 0.8	1,550	V	Livret A + 0.8	1,300	A-1	EUR	808,02	3 725,92	
VAL TOURAINE HABITAT	2018	P		CDC	15 300,97	12 368,59	17,83	A	V	Livret A + 0.8	1,550	V	Livret A + 0.8	1,300	A-1	EUR	160,79	741,44	
VAL TOURAINE HABITAT	2018	P		CDC	15 993,85	12 928,67	17,83	A	V	Livret A + 0.8	1,550	V	Livret A + 0.8	1,300	A-1	EUR	168,07	775,02	
VAL TOURAINE HABITAT	2018	P		CDC	19 370,55	15 658,23	17,83	A	V	Livret A + 0.8	1,550	V	Livret A + 0.8	1,300	A-1	EUR	203,56	938,63	
VAL TOURAINE HABITAT	2018	P		CDC	26 072,93	21 076,14	17,83	A	V	Livret A + 0.8	1,550	V	Livret A + 0.8	1,300	A-1	EUR	273,99	1 263,41	
VAL TOURAINE HABITAT	2018	P		CDC	25 058,95	20 256,48	17,83	A	V	Livret A + 0.8	1,550	V	Livret A + 0.8	1,300	A-1	EUR	263,33	1 214,28	
VAL TOURAINE HABITAT	2018	P		CDC	15 979,25	12 916,86	17,83	A	V	Livret A + 0.8	1,550	V	Livret A + 0.8	1,300	A-1	EUR	167,92	774,30	
VAL TOURAINE HABITAT	2018	P		CDC	13 747,53	11 112,86	17,92	A	V	Livret A + 0.8	1,550	V	Livret A + 0.8	1,300	A-1	EUR	144,47	666,16	
VAL TOURAINE HABITAT	2018	P		CDC	34 204,76	27 649,52	17,92	A	V	Livret A + 0.8	1,550	V	Livret A + 0.8	1,300	A-1	EUR	359,44	1 657,46	
VAL TOURAINE HABITAT	2018	P		CDC	18 743,36	15 151,25	17,92	A	V	Livret A + 0.8	1,550	V	Livret A + 0.8	1,300	A-1	EUR	196,97	908,24	
VAL TOURAINE HABITAT	2018	P		CDC	20 138,77	17 222,83	18,25	A	V	Livret A + 0.8	1,550	V	Livret A + 0.8	1,300	A-1	EUR	223,90	983,67	
VAL TOURAINE HABITAT	2018	P		CDC	20 406,03	17 451,39	18,25	A	V	Livret A + 0.8	1,550	V	Livret A + 0.8	1,300	A-1	EUR	226,87	996,73	
VAL TOURAINE HABITAT	2018	P		CDC	50 231,31	42 958,22	18,25	A	V	Livret A + 0.8	1,550	V	Livret A + 0.8	1,300	A-1	EUR	558,46	2 453,54	

Désignation du bénéficiaire	Année de mobilisation et profil d'amortissement de l'emprunt (1)		Objet de l'emprunt garanti	Organisme prêteur ou chef de file	Montant initial	Capital restant dû au 01/01/N	Durée résiduelle	Périodicité des remboursements (2)	Taux initial				Taux à la date de vote du budget (6)			Catégorie d'emprunt (7)	Indices ou devises pouvant modifier l'emprunt	Annuité garantie au cours de l'exercice	
	Année	Profil							Taux (3)	Index (4)	Taux actu-riel (5)	Taux (3)	Index (4)	Niveau de taux	En intérêts (8)			En capital	
VAL TOURAINE HABITAT	2018	P		CDC	25 636,07	85,85	18,42	A	V	Livret A + 0.8	1,550	V	Livret A + 0.8	1,300	A-1	EUR	1,12	4,90	
VAL TOURAINE HABITAT	2018	P		CDC	21 768,22	17 753,60	18,75	A	V	Livret A + 0.8	1,550	V	Livret A + 0.8	1,300	A-1	EUR	230,80	1 015,57	
VAL TOURAINE HABITAT	2018	P		CDC	14 599,31	11 906,81	18,75	A	V	Livret A + 0.8	1,550	V	Livret A + 0.8	1,300	A-1	EUR	154,79	681,11	
VAL TOURAINE HABITAT	2018	P		CDC	28 475,58	23 223,94	18,75	A	V	Livret A + 0.8	1,550	V	Livret A + 0.8	1,300	A-1	EUR	301,91	1 328,49	
VAL TOURAINE HABITAT	2018	P		CDC	17 148,98	14 758,62	19,08	A	V	Livret A + 0.8	1,550	V	Livret A + 0.8	1,300	A-1	EUR	191,86	806,79	
VAL TOURAINE HABITAT	2018	P		CDC	31 387,71	27 012,64	19,08	A	V	Livret A + 0.8	1,550	V	Livret A + 0.8	1,300	A-1	EUR	351,16	1 476,66	
VAL TOURAINE HABITAT	2018	P		CDC	32 263,81	27 766,62	19,25	A	V	Livret A + 0.8	1,550	V	Livret A + 0.8	1,300	A-1	EUR	360,97	1 517,87	
VAL TOURAINE HABITAT	2018	P		CDC	22 348,84	19 233,68	19,42	A	V	Livret A + 0.8	1,550	V	Livret A + 0.8	1,300	A-1	EUR	250,04	1 051,41	
VAL TOURAINE HABITAT	2018	P		CDC	25 517,76	242,17	19,42	A	V	Livret A + 0.8	1,550	V	Livret A + 0.8	1,300	A-1	EUR	3,15	13,24	
VAL TOURAINE HABITAT	2018	P		CDC	52 022,36	45 039,43	20,42	A	V	Livret A + 0.8	1,550	V	Livret A + 0.8	1,300	A-1	EUR	585,51	2 359,02	
VAL TOURAINE HABITAT	2018	P		CDC	20 039,76	16 481,68	19,67	A	V	Livret A + 0.8	1,550	V	Livret A + 0.8	1,300	A-1	EUR	214,26	900,98	
VAL TOURAINE HABITAT	2018	P		CDC	18 484,11	15 907,64	19,42	A	V	Livret A + 0.8	1,550	V	Livret A + 0.8	1,300	A-1	EUR	206,80	869,60	
VAL TOURAINE HABITAT	2018	P		CDC	26 170,26	21 523,69	19,67	A	V	Livret A + 0.8	1,550	V	Livret A + 0.8	1,300	A-1	EUR	279,81	1 176,60	
VAL TOURAINE HABITAT	2018	P		CDC	13 316,53	10 952,17	19,67	A	V	Livret A + 0.8	1,550	V	Livret A + 0.8	1,300	A-1	EUR	142,38	598,70	
VAL TOURAINE HABITAT	2018	P		CDC	103 257,93	89 397,67	20,50	A	V	Livret A + 0.8	1,550	V	Livret A + 0.8	1,300	A-1	EUR	1 162,17	4 682,37	
VAL TOURAINE HABITAT	2018	P		CDC	27 120,25	22 305,01	19,83	A	V	Livret A + 0.8	1,550	V	Livret A + 0.8	1,300	A-1	EUR	289,97	1 219,31	
VAL TOURAINE HABITAT	2018	P		CDC	31 179,54	26 994,32	20,08	A	V	Livret A + 0.8	1,550	V	Livret A + 0.8	1,300	A-1	EUR	350,93	1 413,87	
VAL TOURAINE HABITAT	2018	P		CDC	38 353,15	33 205,01	20,17	A	V	Livret A + 0.8	1,550	V	Livret A + 0.8	1,300	A-1	EUR	431,67	1 739,17	
VAL TOURAINE HABITAT	2018	P		CDC	65 592,07	56 927,81	20,00	A	V	Livret A + 0.8	1,550	V	Livret A + 0.8	1,300	A-1	EUR	740,06	2 981,70	
VAL TOURAINE HABITAT	2018	P		CDC	34 281,96	29 753,56	20,00	A	V	Livret A + 0.8	1,550	V	Livret A + 0.8	1,300	A-1	EUR	386,80	1 558,39	

Désignation du bénéficiaire	Année de mobilisation et profil d'amortissement de l'emprunt (1)		Objet de l'emprunt garanti	Organisme prêteur ou chef de file	Montant initial	Capital restant dû au 01/01/N	Durée résiduelle	Périodicité des remboursements (2)	Taux initial				Taux à la date de vote du budget (6)			Catégorie d'emprunt (7)	Indices ou devises pouvant modifier l'emprunt	Annuité garantie au cours de l'exercice	
	Année	Profil							Taux (3)	Index (4)	Taux actuariel (5)	Taux (3)	Index (4)	Niveau de taux	En intérêts (8)			En capital	
VAL TOURAINE HABITAT	2018	P		CDC	26 145,86	22 692,18	20,00	A	V	Livret A + 0.8		V	Livret A + 0.8	1,300	A-1	EUR	295,00	1 188,54	
VAL TOURAINE HABITAT	2018	P		CDC	37 862,54	32 780,28	20,08	A	V	Livret A + 0.8		V	Livret A + 0.8	1,300	A-1	EUR	426,14	1 716,93	
VAL TOURAINE HABITAT	2018	P		CDC	57 036,77	49 086,53	19,50	A	V	Livret A + 0.8		V	Livret A + 0.8	1,300	A-1	EUR	638,12	2 683,34	
VAL TOURAINE HABITAT	2018	P		CDC	29 986,58	24 662,42	19,92	A	V	Livret A + 0.8		V	Livret A + 0.8	1,300	A-1	EUR	320,61	1 348,18	
VAL TOURAINE HABITAT	2018	P		CDC	20 316,49	16 709,28	19,56	A	V	Livret A + 0.8		V	Livret A + 0.8	1,300	A-1	EUR	217,22	913,42	
VAL TOURAINE HABITAT	2018	P		CDC	24 774,09	21 538,46	20,08	A	V	Livret A + 0.8		V	Livret A + 0.8	1,300	A-1	EUR	280,00	1 100,14	
VAL TOURAINE HABITAT	2018	P		CDC	16 867,44	13 949,78	19,92	A	V	Livret A + 0.8		V	Livret A + 0.8	1,300	A-1	EUR	181,35	744,64	
VAL TOURAINE HABITAT	2018	P		CDC	31 545,12	27 425,15	20,42	A	V	Livret A + 0.8		V	Livret A + 0.8	1,300	A-1	EUR	356,53	1 400,81	
VAL TOURAINE HABITAT	2018	P		CDC	23 083,43	20 068,61	20,25	A	V	Livret A + 0.8		V	Livret A + 0.8	1,300	A-1	EUR	260,89	1 025,06	
VAL TOURAINE HABITAT	2018	P		CDC	23 497,12	20 428,28	20,42	A	V	Livret A + 0.8		V	Livret A + 0.8	1,300	A-1	EUR	265,57	1 043,43	
VAL TOURAINE HABITAT	2018	P		CDC	61 314,51	53 306,50	20,50	A	V	Livret A + 0.8		V	Livret A + 0.8	1,300	A-1	EUR	692,98	2 722,78	
VAL TOURAINE HABITAT	2018	P		CDC	45 476,77	37 900,10	20,58	A	V	Livret A + 0.8		V	Livret A + 0.8	1,300	A-1	EUR	492,70	1 935,85	
VAL TOURAINE HABITAT	2018	P		CDC	17 700,63	15 388,82	20,33	A	V	Livret A + 0.8		V	Livret A + 0.8	1,300	A-1	EUR	200,05	786,03	
VAL TOURAINE HABITAT	2018	P		CDC	20 622,47	17 186,67	20,75	A	V	Livret A + 0.8		V	Livret A + 0.8	1,300	A-1	EUR	223,43	877,85	
VAL TOURAINE HABITAT	2018	P		CDC	31 659,73	27 524,81	20,42	A	V	Livret A + 0.8		V	Livret A + 0.8	1,300	A-1	EUR	357,82	1 405,91	
VAL TOURAINE HABITAT	2018	P		CDC	18 617,59	555,19	20,42	A	V	Livret A + 0.8		V	Livret A + 0.8	1,300	A-1	EUR	7,22	28,36	
VAL TOURAINE HABITAT	2018	P		CDC	32 526,12	27 107,11	20,67	A	V	Livret A + 0.8		V	Livret A + 0.8	1,300	A-1	EUR	352,39	1 384,57	
VAL TOURAINE HABITAT	2018	P		CDC	38 033,69	31 697,09	20,67	A	V	Livret A + 0.8		V	Livret A + 0.8	1,300	A-1	EUR	412,06	1 619,02	
VAL TOURAINE HABITAT	2018	P		CDC	19 043,33	16 556,17	20,42	A	V	Livret A + 0.8		V	Livret A + 0.8	1,300	A-1	EUR	215,23	845,65	
VAL TOURAINE HABITAT	2018	P		CDC	40 136,42	33 449,49	20,83	A	V	Livret A + 0.8		V	Livret A + 0.8	1,300	A-1	EUR	434,84	1 708,53	

Désignation du bénéficiaire	Année de mobilisation et profil d'amortissement de l'emprunt (1)		Objet de l'emprunt garanti	Organisme prêteur ou chef de file	Montant initial	Capital restant dû au 01/01/N	Durée résiduelle	Périodicité des remboursements (2)	Taux initial				Taux à la date de vote du budget (6)			Catégorie d'emprunt (7)	Indices ou devises pouvant modifier l'emprunt	Annuité garantie au cours de l'exercice	
	Année	Profil							Taux (3)	Index (4)	Taux actu-riel (5)	Taux (3)	Index (4)	Niveau de taux	En intérêts (8)			En capital	
VAL TOURAINE HABITAT	2018	P		CDC	74 131,81	61 781,08	20,56	A	V	Livret A + 0.8	1,550	V	Livret A + 0.8	1,300	A-1	EUR	803,15	3 155,64	
VAL TOURAINE HABITAT	2018	P		CDC	47 333,54	41 377,56	21,08	A	V	Livret A + 0.8	1,550	V	Livret A + 0.8	1,300	A-1	EUR	537,91	2 027,13	
VAL TOURAINE HABITAT	2018	P		CDC	38 464,79	32 056,37	20,56	A	V	Livret A + 0.8	1,550	V	Livret A + 0.8	1,300	A-1	EUR	416,73	1 637,37	
VAL TOURAINE HABITAT	2018	P		CDC	39 986,83	33 324,82	20,92	A	V	Livret A + 0.8	1,550	V	Livret A + 0.8	1,300	A-1	EUR	433,22	1 702,16	
VAL TOURAINE HABITAT	2018	P		CDC	38 561,56	32 137,00	20,92	A	V	Livret A + 0.8	1,550	V	Livret A + 0.8	1,300	A-1	EUR	417,78	1 641,49	
VAL TOURAINE HABITAT	2018	P		CDC	40 092,40	33 412,79	20,83	A	V	Livret A + 0.8	1,550	V	Livret A + 0.8	1,300	A-1	EUR	434,37	1 706,64	
VAL TOURAINE HABITAT	2018	P		CDC	37 593,79	31 330,47	20,83	A	V	Livret A + 0.8	1,550	V	Livret A + 0.8	1,300	A-1	EUR	407,30	1 600,28	
VAL TOURAINE HABITAT	2018	P		CDC	35 297,50	29 416,76	20,92	A	V	Livret A + 0.8	1,550	V	Livret A + 0.8	1,300	A-1	EUR	382,42	1 502,54	
VAL TOURAINE HABITAT	2018	P		CDC	33 678,69	28 067,65	20,92	A	V	Livret A + 0.8	1,550	V	Livret A + 0.8	1,300	A-1	EUR	364,88	1 433,63	
VAL TOURAINE HABITAT	2018	P		CDC	18 783,70	16 460,67	21,00	A	V	Livret A + 0.8	1,550	V	Livret A + 0.8	1,300	A-1	EUR	213,99	806,43	
VAL TOURAINE HABITAT	2018	P		CDC	56 055,63	49 002,14	21,33	A	V	Livret A + 0.8	1,550	V	Livret A + 0.8	1,300	A-1	EUR	637,03	2 400,67	
VAL TOURAINE HABITAT	2018	P		CDC	128 799,14	112 592,35	21,17	A	V	Livret A + 0.8	1,550	V	Livret A + 0.8	1,300	A-1	EUR	1 463,70	5 516,03	
VAL TOURAINE HABITAT	2018	P		CDC	79 498,55	66 253,70	20,92	A	V	Livret A + 0.8	1,550	V	Livret A + 0.8	1,300	A-1	EUR	861,30	3 384,08	
VAL TOURAINE HABITAT	2018	P		CDC	23 892,99	19 912,30	20,75	A	V	Livret A + 0.8	1,550	V	Livret A + 0.8	1,300	A-1	EUR	258,86	1 017,07	
VAL TOURAINE HABITAT	2018	P		CDC	38 596,77	32 166,36	20,75	A	V	Livret A + 0.8	1,550	V	Livret A + 0.8	1,300	A-1	EUR	418,16	1 642,99	
VAL TOURAINE HABITAT	2018	P		CDC	71 627,68	62 614,77	21,25	A	V	Livret A + 0.8	1,550	V	Livret A + 0.8	1,300	A-1	EUR	813,99	3 067,57	
VAL TOURAINE HABITAT	2018	P		CDC	27 353,31	22 796,11	20,75	A	V	Livret A + 0.8	1,550	V	Livret A + 0.8	1,300	A-1	EUR	296,35	1 164,37	
VAL TOURAINE HABITAT	2018	P		CDC	34 800,51	29 002,58	20,75	A	V	Livret A + 0.8	1,550	V	Livret A + 0.8	1,300	A-1	EUR	377,03	1 481,39	
VAL TOURAINE HABITAT	2018	P		CDC	28 215,11	23 514,33	20,83	A	V	Livret A + 0.8	1,550	V	Livret A + 0.8	1,300	A-1	EUR	305,69	1 201,05	
VAL TOURAINE HABITAT	2018	P		CDC	84 619,01	74 153,94	21,00	A	V	Livret A + 0.8	1,550	V	Livret A + 0.8	1,300	A-1	EUR	964,00	3 632,89	

Désignation du bénéficiaire	Année de mobilisation et profil d'amortissement de l'emprunt (1)		Objet de l'emprunt garanti	Organisme prêteur ou chef de file	Montant initial	Capital restant dû au 01/01/N	Durée résiduelle	Périodicité des remboursements (2)	Taux initial				Taux à la date de vote du budget (6)			Catégorie d'emprunt (7)	Indices ou devises pouvant modifier l'emprunt	Annuité garantie au cours de l'exercice	
	Année	Profil							Taux (3)	Index (4)	Taux actuariel (5)	Taux (3)	Index (4)	Niveau de taux	En intérêts (8)			En capital	
VAL TOURAINE HABITAT	2018	P		CDC	34 729,35	28 575,67	21,67	A	V	Livret A + 0.7	1,450	V	Livret A + 0.7	1,200	A-1	EUR	342,91	1 531,89	
VAL TOURAINE HABITAT	2018	P		CDC	23 123,16	19 916,76	21,50	A	V	Livret A + 0.7	1,450	V	Livret A + 0.7	1,200	A-1	EUR	239,00	1 067,70	
VAL TOURAINE HABITAT	2018	P		CDC	30 429,71	26 825,67	24,50	A	V	Livret A + 0.7	1,450	V	Livret A + 0.7	1,200	A-1	EUR	321,91	1 220,17	
VAL TOURAINE HABITAT	2018	P		CDC	35 384,38	31 193,52	24,50	A	V	Livret A + 0.7	1,450	V	Livret A + 0.7	1,200	A-1	EUR	374,32	1 418,84	
VAL TOURAINE HABITAT	2018	P		CDC	51 483,90	43 664,65	24,58	A	V	Livret A + 0.7	1,450	V	Livret A + 0.7	1,200	A-1	EUR	523,98	1 986,09	
VAL TOURAINE HABITAT	2018	P		CDC	55 048,17	46 687,58	24,58	A	V	Livret A + 0.7	1,450	V	Livret A + 0.7	1,200	A-1	EUR	560,25	2 123,59	
VAL TOURAINE HABITAT	2018	P		CDC	24 592,93	22 473,62	25,33	A	V	Livret A + 0.7	1,450	V	Livret A + 0.7	1,200	A-1	EUR	269,68	741,67	
VAL TOURAINE HABITAT	2018	P		CDC	15 461,52	14 129,10	25,33	A	V	Livret A + 0.7	1,450	V	Livret A + 0.7	1,200	A-1	EUR	169,55	466,28	
VAL TOURAINE HABITAT	2018	P		CDC	12 156,43	11 108,84	25,25	A	V	Livret A + 0.7	1,450	V	Livret A + 0.7	1,200	A-1	EUR	133,31	366,60	
VAL TOURAINE HABITAT	2018	P		CDC	54 379,39	49 693,17	25,33	A	V	Livret A + 0.7	1,450	V	Livret A + 0.7	1,200	A-1	EUR	596,32	1 639,95	
VAL TOURAINE HABITAT	2018	P		CDC	46 212,95	41 096,83	25,67	A	V	Livret A + 0.7	1,450	V	Livret A + 0.7	1,200	A-1	EUR	493,16	1 356,26	
VAL TOURAINE HABITAT	2018	P		CDC	49 610,36	44 118,14	25,75	A	V	Livret A + 0.7	1,450	V	Livret A + 0.7	1,200	A-1	EUR	529,42	1 455,96	
VAL TOURAINE HABITAT	2018	P		CDC	50 665,42	45 056,40	25,75	A	V	Livret A + 0.7	1,450	V	Livret A + 0.7	1,200	A-1	EUR	540,68	1 486,93	
VAL TOURAINE HABITAT	2018	P		CDC	44 989,08	40 008,45	25,75	A	V	Livret A + 0.7	1,450	V	Livret A + 0.7	1,200	A-1	EUR	480,10	1 320,34	
VAL TOURAINE HABITAT	2018	P		CDC	38 854,09	34 552,65	25,75	A	V	Livret A + 0.7	1,450	V	Livret A + 0.7	1,200	A-1	EUR	414,63	1 140,29	
VAL TOURAINE HABITAT	2018	P		CDC	28 307,71	25 173,84	25,75	A	V	Livret A + 0.7	1,450	V	Livret A + 0.7	1,200	A-1	EUR	302,09	830,77	
VAL TOURAINE HABITAT	2018	P		CDC	39 597,53	35 213,78	25,75	A	V	Livret A + 0.7	1,450	V	Livret A + 0.7	1,200	A-1	EUR	422,57	1 162,10	
VAL TOURAINE HABITAT	2018	P		CDC	46 613,68	42 758,55	26,50	A	V	Livret A + 0.7	1,450	V	Livret A + 0.7	1,200	A-1	EUR	513,10	1 350,33	
VAL TOURAINE HABITAT	2018	P		CDC	42 854,56	39 310,32	26,42	A	V	Livret A + 0.7	1,450	V	Livret A + 0.7	1,200	A-1	EUR	471,72	1 241,44	
VAL TOURAINE HABITAT	2018	P		CDC	27 661,35	24 719,54	26,58	A	V	Livret A + 0.7	1,450	V	Livret A + 0.7	1,200	A-1	EUR	296,63	780,66	

Désignation du bénéficiaire	Année de mobilisation et profil d'amortissement de l'emprunt (1)		Objet de l'emprunt garanti	Organisme prêteur ou chef de file	Montant initial	Capital restant dû au 01/01/N	Durée résiduelle	Périodicité des remboursements (2)	Taux initial				Taux à la date de vote du budget (6)			Catégorie d'emprunt (7)	Indices ou devises pouvant modifier l'emprunt	Annuité garantie au cours de l'exercice	
	Année	Profil							Taux (3)	Index (4)	Taux actu-riel (5)	Taux (3)	Index (4)	Niveau de taux	En intérêts (8)			En capital	
VAL TOURAINE HABITAT	2018	P		CDC	32 436,94	28 987,27	26,56	A	V	Livret A + 0.7	1,450	V	Livret A + 0.7	1,200	A-1	EUR	347,85	915,42	
VAL TOURAINE HABITAT	2018	P		CDC	42 623,15	38 090,17	26,67	A	V	Livret A + 0.7	1,450	V	Livret A + 0.7	1,200	A-1	EUR	457,08	1 202,90	
VAL TOURAINE HABITAT	2018	P		CDC	34 967,45	31 248,65	26,67	A	V	Livret A + 0.7	1,450	V	Livret A + 0.7	1,200	A-1	EUR	374,98	986,85	
VAL TOURAINE HABITAT	2018	P		CDC	43 089,17	39 665,39	27,17	A	V	Livret A + 0.7	1,450	V	Livret A + 0.7	1,200	A-1	EUR	475,98	1 200,34	
VAL TOURAINE HABITAT	2018	P		CDC	55 005,89	50 635,23	27,17	A	V	Livret A + 0.7	1,450	V	Livret A + 0.7	1,200	A-1	EUR	607,62	1 532,30	
VAL TOURAINE HABITAT	2018	P		CDC	36 008,62	32 326,03	27,58	A	V	Livret A + 0.7	1,450	V	Livret A + 0.7	1,200	A-1	EUR	387,91	978,24	
VAL TOURAINE HABITAT	2018	P		CDC	59 503,67	54 956,48	28,50	A	V	Livret A + 0.7	1,450	V	Livret A + 0.7	1,200	A-1	EUR	659,48	1 595,63	
VAL TOURAINE HABITAT	2018	P		CDC	41 206,29	38 057,37	28,42	A	V	Livret A + 0.7	1,450	V	Livret A + 0.7	1,200	A-1	EUR	456,69	1 104,97	
VAL TOURAINE HABITAT	2018	P		CDC	54 073,96	49 941,71	28,50	A	V	Livret A + 0.7	1,450	V	Livret A + 0.7	1,200	A-1	EUR	599,30	1 450,03	
VAL TOURAINE HABITAT	2018	P		CDC	25 660,95	23 699,97	28,50	A	V	Livret A + 0.7	1,450	V	Livret A + 0.7	1,200	A-1	EUR	284,40	688,12	
VAL TOURAINE HABITAT	2018	P		CDC	34 548,55	25 754,00	8,50	A	V	Livret A + 0.7	1,450	V	Livret A + 0.7	1,200	A-1	EUR	309,05	2 957,39	
VAL TOURAINE HABITAT	2018	P		CDC	39 544,53	35 763,88	29,83	A	V	Livret A + 0.65	1,400	V	Livret A + 0.65	1,150	A-1	EUR	411,28	1 005,07	
VAL TOURAINE HABITAT	2018	P		CDC	29 853,58	22 976,06	9,00	A	V	Livret A + 0.65	1,400	V	Livret A + 0.65	1,150	A-1	EUR	284,22	2 352,92	
VAL TOURAINE HABITAT	2018	P		CDC	39 912,17	30 717,42	9,00	A	V	Livret A + 0.65	1,400	V	Livret A + 0.65	1,150	A-1	EUR	353,25	3 145,69	
VAL TOURAINE HABITAT	2018	P		CDC	75 701,35	59 355,88	9,17	A	V	Livret A + 0.65	1,400	V	Livret A + 0.65	1,150	A-1	EUR	682,59	5 647,67	
VAL TOURAINE HABITAT	2018	P		CDC	19 150,47	14 738,69	9,00	A	V	Livret A + 0.65	1,400	V	Livret A + 0.65	1,150	A-1	EUR	169,49	1 509,35	
VAL TOURAINE HABITAT	2018	P		CDC	26 907,36	20 708,58	9,00	A	V	Livret A + 0.65	1,400	V	Livret A + 0.65	1,150	A-1	EUR	238,15	2 120,72	
VAL TOURAINE HABITAT	2018	P		CDC	32 122,57	22 777,95	9,58	A	V	Livret A + 0.65	1,400	V	Livret A + 0.65	1,150	A-1	EUR	261,95	2 359,63	
VAL TOURAINE HABITAT	2018	P		CDC	34 559,27	24 505,80	9,58	A	V	Livret A + 0.65	1,400	V	Livret A + 0.65	1,150	A-1	EUR	281,82	2 538,63	
VAL TOURAINE HABITAT	2018	P		CDC	63 353,67	44 923,74	9,58	A	V	Livret A + 0.65	1,400	V	Livret A + 0.65	1,150	A-1	EUR	516,62	4 653,78	

Désignation du bénéficiaire	Année de mobilisation et profil d'amortissement de l'emprunt (1)		Objet de l'emprunt garanti	Organisme prêteur ou chef de file	Montant initial	Capital restant dû au 01/01/N	Durée résiduelle	Périodicité des remboursements (2)	Taux initial				Taux à la date de vote du budget (6)			Catégorie d'emprunt (7)	Indices ou devises pouvant modifier l'emprunt	Annuité garantie au cours de l'exercice	
	Année	Profil							Taux (3)	Index (4)	Taux actu-riel (5)	Taux (3)	Index (4)	Niveau de taux	En intérêts (8)			En capital	
VAL TOURAINE HABITAT	2018	P		CDC	24 067,16	17 065,89	9,67	A	V	Livret A + 0.65	1,400	V	Livret A + 0.65	1,150	A-1	EUR	196,26	1 767,91	
VAL TOURAINE HABITAT	2018	P		CDC	36 818,62	26 107,89	9,67	A	V	Livret A + 0.65	1,400	V	Livret A + 0.65	1,150	A-1	EUR	300,24	2 704,59	
VAL TOURAINE HABITAT	2018	P		CDC	14 123,77	10 015,07	9,67	A	V	Livret A + 0.65	1,400	V	Livret A + 0.65	1,150	A-1	EUR	115,17	1 037,48	
VAL TOURAINE HABITAT	2018	P		CDC	59 869,31	42 452,99	9,67	A	V	Livret A + 0.65	1,400	V	Livret A + 0.65	1,150	A-1	EUR	488,21	4 397,83	
VAL TOURAINE HABITAT	2018	P		CDC	20 256,37	15 688,25	10,08	A	V	Livret A + 0.65	1,400	V	Livret A + 0.65	1,150	A-1	EUR	180,41	1 515,20	
VAL TOURAINE HABITAT	2018	P		CDC	47 061,06	33 964,88	10,67	A	V	Livret A + 0.8	1,550	V	Livret A + 0.8	1,300	A-1	EUR	441,54	3 259,79	
VAL TOURAINE HABITAT	2018	P		CDC	39 056,02	28 187,48	10,83	A	V	Livret A + 0.8	1,550	V	Livret A + 0.8	1,300	A-1	EUR	366,44	2 705,30	
VAL TOURAINE HABITAT	2018	P		CDC	31 661,23	21 521,27	10,83	A	V	Livret A + 0.8	1,550	V	Livret A + 0.8	1,300	A-1	EUR	279,78	2 065,51	
VAL TOURAINE HABITAT	2018	P		CDC	70 724,97	51 043,57	10,75	A	V	Livret A + 0.8	1,550	V	Livret A + 0.8	1,300	A-1	EUR	663,57	4 898,92	
VAL TOURAINE HABITAT	2018	P		CDC	74 163,35	53 525,11	10,75	A	V	Livret A + 0.8	1,550	V	Livret A + 0.8	1,300	A-1	EUR	695,83	5 137,08	
VAL TOURAINE HABITAT	2018	P		CDC	99 251,34	71 631,60	10,75	A	V	Livret A + 0.8	1,550	V	Livret A + 0.8	1,300	A-1	EUR	931,21	6 874,86	
VAL TOURAINE HABITAT	2018	P		CDC	303 158,75	239 041,72	11,00	A	V	Livret A + 0.8	1,550	V	Livret A + 0.8	1,300	A-1	EUR	3 107,54	21 461,83	
VAL TOURAINE HABITAT	2018	P		CDC	213 790,35	166 738,89	11,50	A	V	Livret A + 0.8	1,550	V	Livret A + 0.8	1,300	A-1	EUR	2 167,61	15 389,46	
VAL TOURAINE HABITAT	2018	P		CDC	43 246,10	33 861,78	12,17	A	V	Livret A + 0.6	1,350	V	Livret A + 0.6	1,100	A-1	EUR	372,48	3 028,28	
VAL TOURAINE HABITAT	2018	P		CDC	40 393,30	14 289,57	12,25	A	V	Livret A + 0.6	1,350	V	Livret A + 0.6	1,100	A-1	EUR	157,19	1 277,92	
VAL TOURAINE HABITAT	2018	P		CDC	38 282,47	31 889,23	13,00	A	V	Livret A + 0.6	1,350	V	Livret A + 0.6	1,100	A-1	EUR	350,78	2 236,41	
VAL TOURAINE HABITAT	2018	P		CDC	22 664,45	13 623,16	13,00	A	V	Livret A + 0.6	1,350	V	Livret A + 0.6	1,100	A-1	EUR	149,85	955,41	
VAL TOURAINE HABITAT	2018	P		CDC	16 473,48	12 471,57	8,17	A	V	Livret A + 0.6	1,350	V	Livret A + 0.6	1,100	A-1	EUR	137,19	1 368,68	
VAL TOURAINE HABITAT	2018	P		CDC	22 603,17	18 957,31	13,25	A	V	Livret A + 0.6	1,350	V	Livret A + 0.6	1,100	A-1	EUR	208,53	1 259,92	
VAL TOURAINE HABITAT	2018	P		CDC	25 082,67	8 414,88	13,25	A	V	Livret A + 0.6	1,350	V	Livret A + 0.6	1,100	A-1	EUR	92,56	559,27	



Désignation du bénéficiaire	Année de mobilisation et profil d'amortissement de l'emprunt (1)		Objet de l'emprunt garanti	Organisme prêteur ou chef de file	Montant initial	Capital restant dû au 01/01/N	Durée résiduelle	Périodicité des remboursements (2)	Taux initial				Taux à la date de vote du budget (6)			Catégorie d'emprunt (7)	Indices ou devises pouvant modifier l'emprunt	Annuité garantie au cours de l'exercice	
	Année	Profil							Taux (3)	Index (4)	Taux actuariel (5)	Taux (3)	Index (4)	Niveau de taux	En intérêts (8)			En capital	
VAL TOURAINE HABITAT	2018	P		CDC	140 760,70	118 056,26	13,25	A	V	Livret A + 0.6			V	Livret A + 0.6	1,100	A-1	EUR	1 298,62	7 846,14
VAL TOURAINE HABITAT	2018	P		CDC	86 542,30	67 434,77	13,92	A	V	Livret A + 0.6			V	Livret A + 0.6	1,100	A-1	EUR	741,78	4 896,88
VAL TOURAINE HABITAT	2018	P		CDC	133 702,35	110 866,00	19,67	A	V	Livret A + 0.6			V	Livret A + 0.6	1,100	A-1	EUR	1 219,53	5 854,60
VAL TOURAINE HABITAT	2018	P		CDC	115 513,02	95 783,40	19,67	A	V	Livret A + 0.6			V	Livret A + 0.6	1,100	A-1	EUR	1 053,62	5 058,12
VAL TOURAINE HABITAT	2018	P		CDC	11 546,33	4 720,27	14,83	A	V	Livret A + 0.6			V	Livret A + 0.6	1,100	A-1	EUR	51,92	291,16
VAL TOURAINE HABITAT	2018	P		CDC	33 226,31	27 761,72	15,17	A	V	Livret A + 0.6			V	Livret A + 0.6	1,100	A-1	EUR	305,38	1 842,31
VAL TOURAINE HABITAT	2018	P		CDC	259 879,57	212 765,43	15,08	A	V	Livret A + 0.6			V	Livret A + 0.6	1,100	A-1	EUR	2 340,42	13 558,10
VAL TOURAINE HABITAT	2018	P		CDC	52 940,30	44 233,42	15,42	A	V	Livret A + 0.6			V	Livret A + 0.6	1,100	A-1	EUR	486,57	2 935,40
VAL TOURAINE HABITAT	2018	P		CDC	67 004,49	55 984,55	15,42	A	V	Livret A + 0.6			V	Livret A + 0.6	1,100	A-1	EUR	615,83	3 715,23
VAL TOURAINE HABITAT	2018	P		CDC	158 111,87	137 135,03	20,42	A	V	Livret A + 0.6			V	Livret A + 0.6	1,100	A-1	EUR	1 508,49	7 110,45
VAL TOURAINE HABITAT	2018	P		CDC	193 029,86	97 282,14	15,42	A	V	Livret A + 0.6			V	Livret A + 0.6	1,100	A-1	EUR	1 070,10	6 455,80
VAL TOURAINE HABITAT	2018	P		CDC	43 643,32	36 780,11	15,50	A	V	Livret A + 0.6			V	Livret A + 0.6	1,100	A-1	EUR	404,58	2 343,75
VAL TOURAINE HABITAT	2018	P		CDC	47 785,34	40 642,93	16,17	A	V	Livret A + 0.6			V	Livret A + 0.6	1,100	A-1	EUR	447,07	2 442,36
VAL TOURAINE HABITAT	2018	P		CDC	112 636,86	95 801,20	16,17	A	V	Livret A + 0.6			V	Livret A + 0.6	1,100	A-1	EUR	1 053,81	5 756,99
VAL TOURAINE HABITAT	2018	P		CDC	64 899,14	57 109,26	21,17	A	V	Livret A + 0.6			V	Livret A + 0.6	1,100	A-1	EUR	628,20	2 681,41
VAL TOURAINE HABITAT	2018	P		CDC	126 311,60	108 320,62	16,42	A	V	Livret A + 0.6			V	Livret A + 0.6	1,100	A-1	EUR	1 191,53	6 232,76
VAL TOURAINE HABITAT	2018	P		CDC	131 168,90	13 975,66	21,42	A	V	Livret A + 0.6			V	Livret A + 0.6	1,100	A-1	EUR	153,73	653,20
VAL TOURAINE HABITAT	2018	P		CDC	34 736,66	31 244,67	22,08	A	V	Livret A + 0.6			V	Livret A + 0.6	1,100	A-1	EUR	343,69	1 240,63
VAL TOURAINE HABITAT	2018	P		CDC	62 186,02	54 209,53	17,42	A	V	Livret A + 0.6			V	Livret A + 0.6	1,100	A-1	EUR	596,30	2 805,99
VAL TOURAINE HABITAT	2018	P		CDC	110 826,49	99 685,39	22,08	A	V	Livret A + 0.6			V	Livret A + 0.6	1,100	A-1	EUR	1 096,54	3 988,21

Désignation du bénéficiaire	Année de mobilisation et profil d'amortissement de l'emprunt (1)		Objet de l'emprunt garanti	Organisme prêteur ou chef de file	Montant initial	Capital restant dû au 01/01/N	Durée résiduelle	Périodicité des remboursements (2)	Taux initial				Taux à la date de vote du budget (6)			Catégorie d'emprunt (7)	Indices ou devises pouvant modifier l'emprunt	Annuité garantie au cours de l'exercice	
	Année	Profil							Taux (3)	Index (4)	Taux actu-riel (5)	Taux (3)	Index (4)	Niveau de taux	En intérêts (8)			En capital	
VAL TOURAINE HABITAT	2018	P		CDC	59 731,87	51 154,29	21,83	A	V	Livret A + 0.6			V	Livret A + 0.6	1,100	A-1	EUR	562,70	2 265,34
VAL TOURAINE HABITAT	2018	P		CDC	200 966,97	175 189,29	17,42	A	V	Livret A + 0.6			V	Livret A + 0.6	1,100	A-1	EUR	1 927,08	9 068,12
VAL TOURAINE HABITAT	2018	P		CDC	148 871,41	133 905,75	22,25	A	V	Livret A + 0.6			V	Livret A + 0.6	1,100	A-1	EUR	1 472,96	5 317,00
VAL TOURAINE HABITAT	2018	P		CDC	75 262,76	67 696,79	22,25	A	V	Livret A + 0.6			V	Livret A + 0.6	1,100	A-1	EUR	744,66	2 688,04
VAL TOURAINE HABITAT	2018	P		CDC	125 000,99	107 050,66	21,83	A	V	Livret A + 0.6			V	Livret A + 0.6	1,100	A-1	EUR	1 177,56	4 740,68
VAL TOURAINE HABITAT	2018	P		CDC	86 855,07	75 893,36	17,00	A	V	Livret A + 0.6			V	Livret A + 0.6	1,100	A-1	EUR	834,83	3 835,72
VAL TOURAINE HABITAT	2018	P		CDC	89 322,84	80 542,12	22,00	A	V	Livret A + 0.6			V	Livret A + 0.6	1,100	A-1	EUR	885,96	3 096,64
VAL TOURAINE HABITAT	2018	P		CDC	43 007,30	38 779,54	22,00	A	V	Livret A + 0.6			V	Livret A + 0.6	1,100	A-1	EUR	426,57	1 490,98
VAL TOURAINE HABITAT	2018	P		CDC	70 300,39	63 316,53	22,25	A	V	Livret A + 0.6			V	Livret A + 0.6	1,100	A-1	EUR	696,48	2 434,36
VAL TOURAINE HABITAT	2018	P		CDC	140 600,76	126 633,03	22,17	A	V	Livret A + 0.6			V	Livret A + 0.6	1,100	A-1	EUR	1 392,96	4 868,71
VAL TOURAINE HABITAT	2018	P		CDC	87 970,44	55 978,67	17,33	A	V	Livret A + 0.6			V	Livret A + 0.6	1,100	A-1	EUR	615,77	2 829,21
VAL TOURAINE HABITAT	2018	P		CDC	59 886,48	33 740,16	17,58	A	V	Livret A + 0.6			V	Livret A + 0.6	1,100	A-1	EUR	371,14	1 746,45
VAL TOURAINE HABITAT	2018	P		CDC	84 567,47	71 199,58	17,75	A	V	Livret A + 0.6			V	Livret A + 0.6	1,100	A-1	EUR	783,20	3 596,54
VAL TOURAINE HABITAT	2018	P		CDC	191 829,19	120 409,23	17,75	A	V	Livret A + 0.6			V	Livret A + 0.6	1,100	A-1	EUR	1 324,50	6 082,31
VAL TOURAINE HABITAT	2018	P		CDC	211 008,15	177 653,33	17,83	A	V	Livret A + 0.6			V	Livret A + 0.6	1,100	A-1	EUR	1 954,19	8 973,91
VAL TOURAINE HABITAT	2018	P		CDC	169 055,66	148 662,90	18,08	A	V	Livret A + 0.6			V	Livret A + 0.6	1,100	A-1	EUR	1 635,29	7 077,98
VAL TOURAINE HABITAT	2018	P		CDC	123 797,78	104 656,85	18,83	A	V	Livret A + 0.6			V	Livret A + 0.6	1,100	A-1	EUR	1 151,23	5 115,03
VAL TOURAINE HABITAT	2018	P		CDC	99 828,75	83 936,70	18,67	A	V	Livret A + 0.6			V	Livret A + 0.6	1,100	A-1	EUR	923,30	4 209,48
VAL TOURAINE HABITAT	2018	P		CDC	98 456,17	89 365,87	24,17	A	V	Livret A + 0.6			V	Livret A + 0.6	1,100	A-1	EUR	983,02	3 242,10
VAL TOURAINE HABITAT	2018	P		CDC	51 801,90	45 802,78	19,25	A	V	Livret A + 0.6			V	Livret A + 0.6	1,100	A-1	EUR	503,83	2 118,22

Désignation du bénéficiaire	Année de mobilisation et d'amortissement de l'emprunt (1)		Objet de l'emprunt garanti	Organisme prêteur ou chef de file	Montant initial	Capital restant dû au 01/01/N	Durée résiduelle	Périodicité des remboursements (2)	Taux initial			Taux à la date de vote du budget (6)			Catégorie d'emprunt (7)	Indices ou devises pouvant modifier l'emprunt	Annuité garantie au cours de l'exercice	
	Année	Profil							Taux (3)	Index (4)	Taux actuariel (5)	Taux (3)	Index (4)	Niveau de taux			En intérêts (8)	En capital
VAL TOURAINE HABITAT	2018	P		CDC	75 507,87	66 763,37	19,08	A	V	Livret A + 0.6	1,350	V	Livret A + 0.6	1,100	A-1	EUR	734,40	3 087,57
VAL TOURAINE HABITAT	2018	P		CDC	158 500,00	114 808,05	20,67	A	V	Livret A + 0.6	1,350	V	Livret A + 0.6	1,100	A-1	EUR	1 262,89	5 036,68
VAL TOURAINE HABITAT	2018	P	CONST. 38 LOGTS NOUVELLE GENDARMERIE AVOINE	CDC	7 119 518,00	6 733 134,04	36,83	A	V	Livret A + 1	1,750	V	Livret A + 1	1,500	A-1	EUR	100 997,01	137 452,67
VAL TOURAINE HABITAT	2018	P	REHAB. 7 LOGTS FAUBOURG ST JACQUES CHINON	CDC	76 000,00	67 998,80	21,67	A	V	Livret A + 0.6	1,350	V	Livret A + 0.6	1,100	A-1	EUR	747,99	2 836,35
VAL TOURAINE HABITAT	2018	P	REHAB. 22 LOGTS LA BATAILLIERE 1&2 SAINT FLOVIER	CDC	352 000,00	281 245,94	11,75	A	V	Livret A + (-0.75)	0,000	V	Livret A + (-0.75)	-0,250	A-1	EUR	-703,11	23 761,17
VAL TOURAINE HABITAT	2018	P	REHAB. 7 LOGTS FAUBOURG ST JACQUES CHINON	CDC	30 000,00	26 841,62	21,67	A	V	Livret A + 0.6	1,350	V	Livret A + 0.6	1,100	A-1	EUR	295,26	1 119,61
VAL TOURAINE HABITAT	2018	P	REHAB. 7 LOGTS FAUBOURG ST JACQUES CHINON	CDC	37 500,00	34 582,81	22,17	A	V	Livret A + (-0.25)	0,500	V	Livret A + (-0.25)	0,250	A-1	EUR	86,46	1 505,04
VAL TOURAINE HABITAT	2017	P	REAMENAGEMENT 82 LIGNE DE PRETS VTH	BANQUE POSTALE	23 080 000,00	11 760 441,51	4,46	T	F	Taux fixe à 0.85 %	0,853	F	Taux fixe à 0.85 %	0,853	A-1	EUR	91 771,30	2 574 736,10
VAL TOURAINE HABITAT	2018	P	CONST. 1 LOGTS LA PIECE DES SABLES REIGNAC	CDC	24 403,00	23 549,96	47,00	A	V	Livret A + (-0.2)	0,550	V	Livret A + (-0.2)	0,300	A-1	EUR	70,65	456,88
VAL TOURAINE HABITAT	2018	P	CONST. 1 LOGTS LES NEURAYES VALLERES	CDC	29 065,00	28 048,99	47,00	A	V	Livret A + (-0.2)	0,550	V	Livret A + (-0.2)	0,300	A-1	EUR	84,15	544,16
VAL TOURAINE HABITAT	2018	P	CONST. 1 LOGTS RUE MARCEL VIGNAUD AVOINE	CDC	35 398,00	34 160,61	47,00	A	V	Livret A + (-0.2)	0,550	V	Livret A + (-0.2)	0,300	A-1	EUR	102,48	662,73
VAL TOURAINE HABITAT	2018	P	REHAB. 4 LOGTS 38 ROUTE DE NANTES LANGEAIS	CDC	42 000,00	37 897,96	22,00	T	V	Livret A + 0.6	0,336	V	Livret A + 0.6	1,100	A-1	EUR	500,15	1 561,49
VAL TOURAINE HABITAT	2018	P	CONST. 1 LOGTS RUE MARCEL VIGNAUD AVOINE	CDC	49 561,85	48 151,43	47,00	A	V	Livret A + 0.6	1,350	V	Livret A + 0.6	1,100	A-1	EUR	529,67	786,90
VAL TOURAINE HABITAT	2018	P	CONST. 2 LOGTS LES HAUTS ST ANTOINE ST ANTOINE DU ROCHER	CDC	53 209,00	51 348,98	47,00	A	V	Livret A + (-0.2)	0,550	V	Livret A + (-0.2)	0,300	A-1	EUR	154,05	996,19
VAL TOURAINE HABITAT	2018	P	CONST. 3 LOGTS LES NEURAYES VALLERES	CDC	57 148,00	55 521,70	47,00	A	V	Livret A + 0.6	1,350	V	Livret A + 0.6	1,100	A-1	EUR	610,74	884,29
VAL TOURAINE HABITAT	2018	P	CONST. 1 LOGTS LA PIECE DES SABLES REIGNAC	CDC	68 927,00	65 827,94	37,00	A	V	Livret A + (-0.2)	0,550	V	Livret A + (-0.2)	0,300	A-1	EUR	197,48	1 638,05
VAL TOURAINE HABITAT	2018	P	CONST. 4 LOGTS LA PIECE DES SABLES REIGNAC	CDC	71 886,10	69 840,39	47,00	A	V	Livret A + 0.6	1,350	V	Livret A + 0.6	1,100	A-1	EUR	768,24	1 112,34
VAL TOURAINE HABITAT	2018	P	CONST. 3 LOGTS RUE MARCEL VIGNAUD AVOINE	CDC	77 522,25	74 553,57	37,00	A	V	Livret A + 0.6	1,350	V	Livret A + 0.6	1,100	A-1	EUR	820,09	1 590,99
VAL TOURAINE HABITAT	2018	P		CDC	85 500,00	72 817,30	16,25	A	V	Livret A + (-0.45)	0,300	V	Livret A + (-0.45)	0,050	A-1	EUR	36,41	4 352,57

Désignation du bénéficiaire	Année de mobilisation et profil d'amortissement de l'emprunt (1)		Objet de l'emprunt garanti	Organisme prêteur ou chef de file	Montant initial	Capital restant dû au 01/01/N	Durée résiduelle	Périodicité des remboursements (2)	Taux initial				Taux à la date de vote du budget (6)			Catégorie d'emprunt (7)	Indices ou devises pouvant modifier l'emprunt	Annuité garantie au cours de l'exercice	
	Année	Profil							Taux (3)	Index (4)	Taux actuariel (5)	Taux (3)	Index (4)	Niveau de taux	En intérêts (8)			En capital	
VAL TOURAINE HABITAT	2018	P	CONST.1 LOGTS LES NEURAYES VALLERES	CDC	85 366,00	81 527,80	37,00	A	V	Livret A + (-0,2)	0,550	V	Livret A + (-0,2)	0,300	A-1	EUR	244,58	2 028,72	
VAL TOURAINE HABITAT	2018	P	CONST. 6 LOGTS LES HAUTS ST ANTOINE ST ANTOINE DU ROCHER	CDC	225,60	103 202,67	47,00	A	V	Livret A + 0,6	1,350	V	Livret A + 0,6	1,100	A-1	EUR	1 135,23	1 643,69	
VAL TOURAINE HABITAT	2018	P	CONST. 3 LOGTS RUE MARCEL VIGNAUD AVOINE	CDC	205,00	106 205,05	37,00	A	V	Livret A + (-0,2)	0,550	V	Livret A + (-0,2)	0,300	A-1	EUR	318,62	2 642,77	
VAL TOURAINE HABITAT	2018	P	CONST. 6 LOGTS LES HAUTS ST ANTOINE ST ANTOINE DU ROCHER	CDC	141,00	150 075,68	37,00	A	V	Livret A + (-0,2)	0,550	V	Livret A + (-0,2)	0,300	A-1	EUR	450,23	3 734,43	
VAL TOURAINE HABITAT	2018	P		CDC	400,00	160 262,12	16,25	A	V	Livret A + 0,6	1,350	V	Livret A + 0,6	1,100	A-1	EUR	1 762,88	8 824,45	
VAL TOURAINE HABITAT	2018	P	CONST.3 LOGTS LES NEURAYES VALLERES	CDC	469,85	184 137,58	37,00	A	V	Livret A + 0,6	1,350	V	Livret A + 0,6	1,100	A-1	EUR	2 025,51	3 929,54	
VAL TOURAINE HABITAT	2019	P	REHAB. 20 LOGTS ANATOLE FRANCE AMBOISE	CDC	000,00	208 494,62	22,42	T	V	Livret A + 0,6	1,350	V	Livret A + 0,6	1,100	A-1	EUR	3 157,18	8 486,73	
VAL TOURAINE HABITAT	2018	P	CONST. 4 LOGTS LA PIECE DES SABLES REIGNAC	CDC	246 464,40	237 026,14	37,00	A	V	Livret A + 0,6	1,350	V	Livret A + 0,6	1,100	A-1	EUR	2 607,29	5 058,20	
VAL TOURAINE HABITAT	2018	P	REHAB. 27 LOGTS CHAMP CHENINI 12 SAVIGNY EN VERON	CDC	000,00	304 887,83	17,00	T	V	Livret A + 0,6	0,336	V	Livret A + 0,6	1,100	A-1	EUR	3 489,47	14 413,83	
VAL TOURAINE HABITAT	2018	P		CDC	000,00	271 690,04	12,00	T	V	Livret A + 0,6	0,336	V	Livret A + 0,6	1,100	A-1	EUR	3 529,29	21 163,92	
VAL TOURAINE HABITAT	2018	P	CONST. 2 LOGTS LES HAUTS ST ANTOINE ST ANTOINE DU ROCHER	CDC	019,15	349 117,47	37,00	A	V	Livret A + 0,6	1,350	V	Livret A + 0,6	1,100	A-1	EUR	3 840,29	7 450,25	
VAL TOURAINE HABITAT	2018	P		CDC	000,00	378 612,76	16,25	A	V	Livret A + 0,6	1,350	V	Livret A + 0,6	1,100	A-1	EUR	4 164,74	20 847,40	
VAL TOURAINE HABITAT	2018	P	REHAB.52 LOGTS LES PRES 1 ET 3 BALLAN MIRE	CDC	000,00	464 578,78	11,25	A	V	Livret A + 0,6	1,350	V	Livret A + 0,6	1,100	A-1	EUR	4 153,37	30 055,83	
VAL TOURAINE HABITAT	2018	P	REHAB. 18 LOGTS CANAL 4 BOURGUEIL	CDC	000,00	453 645,18	17,00	T	V	Livret A + 0,6	0,336	V	Livret A + 0,6	1,100	A-1	EUR	5 205,51	21 502,22	
VAL TOURAINE HABITAT	2019	P	REHAB. 31 LOGTS LES GRANDS ARBRES SAINT PIERRE DES CORPS	CDC	000,00	469 522,01	12,42	T	V	Livret A + 0,6	1,350	V	Livret A + 0,6	1,100	A-1	EUR	5 897,76	30 163,10	
VAL TOURAINE HABITAT	2018	P	REHAB. 32 LOGTS - LA LANDE 3 MONTS	CDC	000,00	389 635,45	12,00	T	V	Livret A + 0,6	0,336	V	Livret A + 0,6	1,100	A-1	EUR	5 061,42	30 351,55	
VAL TOURAINE HABITAT	2018	P	REHAB. 60 LOGTS LEVEE DE LA LOIRE 1 LA RICHE	CDC	000,00	500 166,33	22,00	T	V	Livret A + 0,6	0,336	V	Livret A + 0,6	1,100	A-1	EUR	5 954,16	18 589,23	
VAL TOURAINE HABITAT	2018	P	REHAB 77 LOGTS EHPAD A.G VOISIN L'ILE BOUCHARD	CDC	514 683,00	494 228,45	21,92	T	V	Livret A + 0,6	0,336	V	Livret A + 0,6	1,100	A-1	EUR	7 480,74	20 615,14	

Désignation du bénéficiaire	Année de mobilisation et profil d'amortissement de l'emprunt (1)		Objet de l'emprunt garanti	Organisme prêteur ou chef de file	Montant initial	Capital restant dû au 01/01/N	Durée résiduelle	Périodicité des remboursements (2)	Taux initial				Taux à la date de vote du budget (6)			Catégorie d'emprunt (7)	Indices ou devises pouvant modifier l'emprunt	Annuité garantie au cours de l'exercice	
	Année	Profil							Taux (3)	Index (4)	Taux actu-riel (5)	Taux (3)	Index (4)	Niveau de taux	En intérêts (8)			En capital	
VAL TOURAINE HABITAT	2018	P	REHAB.77 LOGTS EHPAD A.G VOISIN L'ILE BOUCHARD	CDC	613 528,00	595 258,72	22,00	T	V	Livret A + 0.6	0.336	V	Livret A + 0.6	1,100	A-1	EUR	7 855,79	24 526,20	
VAL TOURAINE HABITAT	2019	P	REHAB.56 LOGTS BAS CLOS 2 LOCHES	CDC	726 000,00	642 750,74	17,42	T	V	Livret A + 0.6	1.350	V	Livret A + 0.6	1,100	A-1	EUR	9 679,97	34 311,49	
VAL TOURAINE HABITAT	2018	P	REHAB.52 LOGTS LES PRES 1 ET 3 BALLAN MIRE	CDC	832 000,00	664 763,13	11,25	A	V	Livret A + (-0.75)	0.000	V	Livret A + (-0.75)	-0,250	A-1	EUR	-1 661,91	56 162,77	
VAL TOURAINE HABITAT	2018	P	CONST. 4 LOGTS LES HAUSDIERES LANGEAIS	CDC	95 611,00	92 161,81	47,67	A	V	Livret A + (-0.2)	0.550	V	Livret A + (-0.2)	0,300	A-1	EUR	276,49	1 787,98	
VAL TOURAINE HABITAT	2019	P	REHAB. 20 LOGTS LE PAVILLON BOURGUEIL	CDC	181 000,00	158 681,57	12,75	A	F	Taux fixe à 1.19 %	1,190	F	Taux fixe à 1.19 %	1,190	A-1	EUR	1 888,31	11 358,80	
VAL TOURAINE HABITAT	2018	P	CONST. 6 LOGTS LA FUJE 2 MONTBAZON	CDC	184 681,00	178 018,60	47,58	A	V	Livret A + (-0.2)	0.550	V	Livret A + (-0.2)	0,300	A-1	EUR	534,06	3 453,65	
VAL TOURAINE HABITAT	2019	P	REHAB. 33 LOGTS LE MORIER JOUE LES TOURS	CDC	198 000,00	180 616,83	17,67	A	F	Taux fixe à 1.42 %	1,420	F	Taux fixe à 1.42 %	1,420	A-1	EUR	2 564,76	8 877,15	
VAL TOURAINE HABITAT	2018	P	CONST. 4 LOGTS LES HAUSDIERES LANGEAIS	CDC	250 415,10	243 047,03	47,67	A	V	Livret A + 0.6	1.350	V	Livret A + 0.6	1,100	A-1	EUR	2 673,52	3 870,98	
VAL TOURAINE HABITAT	2018	P	CONST. 14 LOGTS LA FUJE 2 MONTBAZON	CDC	268 162,70	260 272,43	47,58	A	V	Livret A + 0.6	1.350	V	Livret A + 0.6	1,100	A-1	EUR	2 863,00	4 145,32	
VAL TOURAINE HABITAT	2019	P	REHAB. 20 LOGTS LE PAVILLON BOURGUEIL	CDC	312 500,00	270 492,68	12,75	A	V	Livret A + (-0.75)	0.000	V	Livret A + (-0.75)	-0,250	A-1	EUR	-676,23	21 121,06	
VAL TOURAINE HABITAT	2018	P	REHAB. 27 LOGTS CHAMP CHENIN 1 2 SAVIGNY EN VERON	CDC	346 000,00	312 325,32	17,00	A	V	Livret A + (-0.45)	0.300	V	Livret A + (-0.45)	0,050	A-1	EUR	156,16	17 649,47	
VAL TOURAINE HABITAT	2018	P	CONST. 16 LOGTS LES HAUSDIERES LANGEAIS	CDC	377 622,00	360 219,26	37,67	A	V	Livret A + (-0.2)	0.550	V	Livret A + (-0.2)	0,300	A-1	EUR	1 080,66	8 963,58	
VAL TOURAINE HABITAT	2018	P	CONST. 6 LOGTS LA FUJE 2 MONTBAZON	CDC	431 241,00	411 367,22	37,56	A	V	Livret A + (-0.2)	0.550	V	Livret A + (-0.2)	0,300	A-1	EUR	1 234,10	10 236,34	
VAL TOURAINE HABITAT	2019	P	REHAB. 33 LOGTS LE MORIER JOUE LES TOURS	CDC	462 000,00	415 996,09	17,67	A	V	Livret A + (-0.45)	0.300	V	Livret A + (-0.45)	0,050	A-1	EUR	208,00	23 507,88	
VAL TOURAINE HABITAT	2019	P	REHAB. 30 LOGTS LES QUARTS 1&2 LIGUEIL	CDC	480 000,00	442 659,97	22,75	A	V	Livret A + (-0.25)	0.500	V	Livret A + (-0.25)	0,250	A-1	EUR	1 106,65	19 284,51	
VAL TOURAINE HABITAT	2018	P	REHAB. 41 LOGTS LES ROUERES 1 & 2 AVOINE	CDC	493 000,00	419 870,52	16,83	A	V	Livret A + (-0.45)	0.300	V	Livret A + (-0.45)	0,050	A-1	EUR	209,94	25 097,27	
VAL TOURAINE HABITAT	2018	P	REHAB. 41 LOGTS LES ROUERES 1 & 2 AVOINE	CDC	545 000,00	471 104,91	16,83	A	V	Livret A + 0.6	1.350	V	Livret A + 0.6	1,100	A-1	EUR	5 182,15	25 940,26	
VAL TOURAINE HABITAT	2018	P	CONST. 16 LOGTS LES HAUSDIERES LANGEAIS	CDC	664 574,30	638 458,20	37,67	A	V	Livret A + 0.6	1.350	V	Livret A + 0.6	1,100	A-1	EUR	7 023,04	13 624,85	
VAL TOURAINE HABITAT	2018	P	CONST. 14 LOGTS LA FUJE 2 MONTBAZON	CDC	749 968,70	720 496,80	37,58	A	V	Livret A + 0.6	1.350	V	Livret A + 0.6	1,100	A-1	EUR	7 925,46	15 375,58	

Désignation du bénéficiaire	Année de mobilisation et profil d'amortissement de l'emprunt (1)		Objet de l'emprunt garanti	Organisme prêteur ou chef de file	Montant initial	Capital restant dû au 01/01/N	Durée résiduelle	Périodicité des remboursements (2)	Taux initial			Taux à la date de vote du budget (6)			Catégorie d'emprunt (7)	Indices ou devises pouvant modifier l'emprunt	Annuité garantie au cours de l'exercice	
	Année	Profil							Taux (3)	Index (4)	Taux actu-riel (5)	Taux (3)	Index (4)	Niveau de taux			En intérêts (8)	En capital
VAL TOURAINE HABITAT	2019	P	REHAB. 30 LOGTS LES QUARTS.1&2 LIGUEIL	CDC	897 000,00	837 888,85	22,75	A	F	Taux fixe à 1.64 %		F	Taux fixe à 1.64 %	A-1	EUR	13 741,38	30 284,61	
VAL TOURAINE HABITAT	2018	P	CONST. NOUVELLE GENDARMERIE LOCHES	CDC	5 280 820,00	5 089 687,08	37,75	A	V	Livret A + 1		V	Livret A + 1	A-1	EUR	76 345,31	100 348,94	
VAL TOURAINE HABITAT	2019	P	CONST. 25 LOGTS LES HAUTS DE MONTLOUIS	CDC	20 627,10	20 289,78	38,00	A	V	Livret A + 1.04		V	Livret A + 1.04	A-1	EUR	312,15	383,06	
VAL TOURAINE HABITAT	2018	P	REHAB. 4 LOGTS 38 ROUTE DE NANTES LANGEAIS	CDC	50 000,00	46 225,41	22,00	A	V	Livret A + (-0,25)		V	Livret A + (-0,25)	A-1	EUR	115,56	2 011,73	
VAL TOURAINE HABITAT	2019	P	CONST. 1 LOGT MAISON HUSSEAU MONTLOUIS SUR LOIRE	CDC	57 660,20	56 563,57	38,00	A	V	Livret A + 0.6		V	Livret A + 0.6	A-1	EUR	622,20	1 169,27	
VAL TOURAINE HABITAT	2018	P	REHAB. 18 LOGTS CANAL 4 BOURGUEIL	CDC	216 000,00	194 977,65	17,00	A	V	Livret A + (-0,45)		V	Livret A + (-0,45)	A-1	EUR	97,49	11 018,16	
VAL TOURAINE HABITAT	2018	P	REHAB. 32 LOGTS - LA LANDE 3 MONTS	CDC	462 500,00	341 253,71	12,00	A	V	Livret A + (-0,75)		V	Livret A + (-0,75)	A-1	EUR	-853,13	26 646,34	
VAL TOURAINE HABITAT	2019	P	CONST. 25 LOGTS LES HAUTS DE MONTLOUIS MONTLOUIS SUR LOIRE	CDC	463 190,00	455 166,21	38,00	A	V	Livret A + 1.04		V	Livret A + 1.04	A-1	EUR	7 009,56	8 601,89	
VAL TOURAINE HABITAT	2019	P	CONST. 25 LOGTS LES HAUTS DE MONTLOUIS MONTLOUIS SUR LOIRE	CDC	588 771,30	583 222,68	58,00	A	V	Livret A + 1.04		V	Livret A + 1.04	A-1	EUR	8 981,63	6 136,14	
VAL TOURAINE HABITAT	2018	P	REHAB. 60 LOGTS LEVEE DE LA LOIRE 1 LA RICHE	CDC	760 000,00	702 626,10	22,00	A	V	Livret A + (-0,25)		V	Livret A + (-0,25)	A-1	EUR	1 756,57	30 578,21	
VAL TOURAINE HABITAT	2019	P	REHAB 165 LOGTS MALETRENNIE AMBOISE	CDC	1 666 000,00	1 545 602,10	22,83	T	V	Livret A + 0.6		V	Livret A + 0.6	A-1	EUR	23 414,32	61 425,37	
VAL TOURAINE HABITAT	2019	P	REHABILITATION. 4 LOGTS DENFERT ROCHEREAU	BANQUE POSTALE	94 000,00	86 159,46	22,46	T	F	Taux fixe à 1.56 %		F	Taux fixe à 1.56 %	A-1	EUR	1 325,29	3 222,68	
VAL TOURAINE HABITAT	2019	P	"REHABILITATION. 10 LOGTS RUE PASTEUR" L'ILE BOUCHARD	BANQUE POSTALE	263 000,00	233 868,86	17,46	T	F	Taux fixe à 1.35 %		F	Taux fixe à 1.35 %	A-1	EUR	3 097,00	11 990,06	
VAL TOURAINE HABITAT	2019	P	"REHABILITATION. 16 LOGTS LES RAJEAUX 1&2" MAILLE	BANQUE POSTALE	380 000,00	337 909,40	17,46	T	F	Taux fixe à 1.35 %		F	Taux fixe à 1.35 %	A-1	EUR	4 474,77	17 237,37	
VAL TOURAINE HABITAT	2019	P	"REHABILITATION. 38 LOGTS BAS CLOS 11"	BANQUE POSTALE	740 000,00	678 276,51	22,46	T	F	Taux fixe à 1.56 %		F	Taux fixe à 1.56 %	A-1	EUR	10 433,18	25 370,01	
VAL TOURAINE HABITAT	2019	P	"REHABILITATION. 6 LOGTS LES LIBERAS"	BANQUE POSTALE	150 000,00	126 654,46	12,46	T	F	Taux fixe à 1.08 %		F	Taux fixe à 1.08 %	A-1	EUR	1 329,42	9 515,90	
VAL TOURAINE HABITAT	2019	P	"REHABILITATION. 21 LOGTS LES LIBERAS"	BANQUE POSTALE	466 000,00	393 473,16	12,46	T	F	Taux fixe à 1.08 %		F	Taux fixe à 1.08 %	A-1	EUR	4 130,05	29 562,75	
VAL TOURAINE HABITAT	2019	P	REHABILITATION 11 LOGTS LE CHENE ROTTE BRIZAY	CDC	15 090,00	14 383,08	18,08	A	F	Taux fixe à 0.68 %		F	Taux fixe à 0.68 %	A-1	EUR	97,80	711,73	

Désignation du bénéficiaire	Année de mobilisation et d'amortissement de l'emprunt (1)		Objet de l'emprunt garanti	Organisme prêteur ou chef de file	Montant initial	Capital restant dû au 01/01/N	Durée résiduelle	Périodicité des remboursements (2)	Taux initial			Taux à la date de vote du budget (6)			Catégorie d'emprunt (7)	Indices ou devises pouvant modifier l'emprunt	Annuité garantie au cours de l'exercice	
	Année	Profil							Taux (3)	Index (4)	Taux actuariel (5)	Taux (3)	Index (4)	Niveau de taux			En intérêts (8)	En capital
VAL TOURAINE HABITAT	2019	P	REHABILITATION 11 LOGTS LE CHENE ROTTE BRIZAY	CDC	16 000,00	15 184,62	18,08	A	V	Livret A + (-0,45)	0,300	V	Livret A + (-0,45)	0,050	EUR	7,59	813,74	
VAL TOURAINE HABITAT	2019	P	REHABILITATION 31 LOGTS LES GALLARDISES AMBOISE	CDC	30 452,00	29 356,32	23,08	A	F	Taux fixe à 0,87 %	0,870	F	Taux fixe à 0,87 %	0,870	EUR	255,40	1 105,21	
VAL TOURAINE HABITAT	2019	P	REHABILITATION 31 LOGTS LES GALLARDISES AMBOISE	CDC	48 000,00	46 195,20	23,08	A	V	Livret A + (-0,25)	0,500	V	Livret A + (-0,25)	0,250	EUR	0,00	1 814,12	
VAL TOURAINE HABITAT	2019	P	REHABILITATION 11 LOGTS LE CHENE ROTTE BRIZAY	CDC	60 000,00	57 256,47	18,08	A	F	Taux fixe à 0,93 %	0,930	F	Taux fixe à 0,93 %	0,930	EUR	532,49	2 769,04	
VAL TOURAINE HABITAT	2019	P	REHABILITATION 31 LOGTS LES GALLARDISES AMBOISE	CDC	143 000,00	136 300,94	18,08	A	F	Taux fixe à 0,68 %	0,680	F	Taux fixe à 0,68 %	0,680	EUR	926,85	6 744,61	
VAL TOURAINE HABITAT	2019	P	REHABILITATION 31 LOGTS LES GALLARDISES AMBOISE	CDC	157 000,00	148 999,07	18,08	A	V	Livret A + (-0,45)	0,300	V	Livret A + (-0,45)	0,050	EUR	74,50	7 984,79	
VAL TOURAINE HABITAT	2019	P	REHABILITATION 31 LOGTS LES GALLARDISES AMBOISE	CDC	162 000,00	156 341,90	23,08	A	F	Taux fixe à 1,11 %	1,110	F	Taux fixe à 1,11 %	1,110	EUR	1 735,40	5 720,90	
VAL TOURAINE HABITAT	2019	P	REHABILITATION 20 LOGTS LA FOSSE AU GRAS LA RICHE	CDC	260 000,00	249 588,10	23,08	A	V	Livret A + (-0,25)	0,500	V	Livret A + (-0,25)	0,250	EUR	623,97	10 410,41	
VAL TOURAINE HABITAT	2019	P	REHABILITATION 11 LOGTS LE CHENE ROTTE BRIZAY	CDC	270 910,00	258 381,35	18,08	A	V	Livret A + 0,6	1,350	V	Livret A + 0,6	1,100	EUR	2 842,19	12 628,22	
VAL TOURAINE HABITAT	2019	P	REHABILITATION 20 LOGTS LA FOSSE AU GRAS LA RICHE	CDC	360 000,00	347 046,97	23,08	A	F	Taux fixe à 0,87 %	0,870	F	Taux fixe à 0,87 %	0,870	EUR	3 019,31	13 065,72	
VAL TOURAINE HABITAT	2019	P	REHABILITATION 31 LOGTS LES GALLARDISES AMBOISE	CDC	367 548,00	355 176,94	23,08	A	V	Livret A + 0,6	1,350	V	Livret A + 0,6	1,100	EUR	3 906,95	12 548,52	
VAL TOURAINE HABITAT	2019	P	CONST. 8 LOGTS FJT RUE DE LA GAÏETE LOCHES	CDC	415 982,00	406 178,38	38,08	A	V	Livret A + (-0,2)	0,550	V	Livret A + (-0,2)	0,300	EUR	1 218,54	9 833,03	
VAL TOURAINE HABITAT	2019	P	CONST. 1 LOGT MAISON HUSSEAU MONTLOUIS SUR LOIRE	CDC	4 550,00	4 550,00	37,58	A	F	Taux fixe à 1,14 %	1,140	F	Taux fixe à 1,14 %	1,140	EUR	51,87	0,00	
VAL TOURAINE HABITAT	2019	P	CONST. 6 LOGTS LA PIDELLERIE VERETZ	CDC	142 164,00	139 524,38	48,17	A	V	Livret A + (-0,2)	0,550	V	Livret A + (-0,2)	0,300	EUR	418,57	2 647,54	
VAL TOURAINE HABITAT	2019	P	ACQ VEFA 6 LOGTS LES HAUTS DE MONTLOUIS MONTLOUIS SUR LOIRE	CDC	211 848,00	209 074,47	58,17	A	V	Livret A + 0,29	1,040	V	Livret A + 0,29	0,790	EUR	1 651,69	2 795,44	
VAL TOURAINE HABITAT	2019	P	CONST. 9 LOGTS CLOS DU HARAS NEUILLE PONT PIERRE	CDC	214 637,00	210 651,74	48,17	A	V	Livret A + (-0,2)	0,550	V	Livret A + (-0,2)	0,300	EUR	631,96	3 997,21	
VAL TOURAINE HABITAT	2019	P	ACQ VEFA 6 LOGTS LES HAUTS DE MONTLOUIS MONTLOUIS SUR LOIRE	CDC	218 538,45	215 677,33	58,17	A	V	Livret A + 0,29	1,040	V	Livret A + 0,29	0,790	EUR	1 703,85	2 883,73	

Désignation du bénéficiaire	Année de mobilisation et d'amortissement de l'emprunt (1)		Objet de l'emprunt garanti	Organisme prêteur ou chef de file	Montant initial	Capital restant dû au 01/01/N	Durée résiduelle	Périodicité des remboursements (2)	Taux initial			Taux à la date de vote du budget (6)			Catégorie d'emprunt (7)	Indices ou devises pouvant modifier l'emprunt	Annuité garantie au cours de l'exercice	
	Année	Profil							Taux (3)	Index (4)	Taux actuariel (5)	Taux (3)	Index (4)	Niveau de taux			En intérêts (8)	En capital
VAL TOURAINE HABITAT	2019	P	CONST. 15 LOGTS CLOS DU HARAS NEUILLE PONT PIERRE	CDC	224 863,60	221 466,19	48,17	A	V	Livret A + 0.6	V	Livret A + 0.6	1,100	A-1	EUR	2 436,13	3 434,78	
VAL TOURAINE HABITAT	2019	P		CDC	240 000,00	221 329,98	22,42	A	V	Livret A + (-0,25)	V	Livret A + (-0,25)	0,250	A-1	EUR	553,32	9 632,26	
VAL TOURAINE HABITAT	2019	P	CONST. 15 LOGTS LA PIDELLERIE VERETZ	CDC	233 436,45	229 909,52	48,17	A	V	Livret A + 0.6	V	Livret A + 0.6	1,100	A-1	EUR	2 529,00	3 565,72	
VAL TOURAINE HABITAT	2019	P	REHAB. 31 LOGTS LES GRANDS ARBRES SAINT PIERRE DES CORPS	CDC	372 000,00	321 994,48	12,42	A	V	Livret A + (-0,75)	V	Livret A + (-0,75)	-0,250	A-1	EUR	-804,99	25 142,51	
VAL TOURAINE HABITAT	2019	P	CONST. 15 LOGTS LA PIDELLERIE VERETZ	CDC	375 176,10	367 658,65	38,17	A	V	Livret A + 0.6	V	Livret A + 0.6	1,100	A-1	EUR	4 044,25	7 600,13	
VAL TOURAINE HABITAT	2019	P	ACQ VEFA 6 LOGTS LES HAUTS DE MONTLOUIS HABITAT	CDC	456 368,00	445 612,58	38,17	A	V	Livret A + (-0,2)	V	Livret A + (-0,2)	0,300	A-1	EUR	1 336,84	10 787,68	
VAL TOURAINE HABITAT	2019	P	REHAB 36 LOGTS - L'ETANG 1.2.3 POCE SUR CISSE	CDC	486 000,00	461 232,78	18,33	A	V	Livret A + (-0,45)	V	Livret A + (-0,45)	0,050	A-1	EUR	230,62	24 717,26	
VAL TOURAINE HABITAT	2019	P	REHAB 36 LOGTS - L'ETANG 1.2.3 POCE SUR CISSE	CDC	510 000,00	485 736,84	18,33	A	F	Taux fixe à 0.52 %	F	Taux fixe à 0.52 %	0,520	A-1	EUR	2 525,83	24 389,33	
VAL TOURAINE HABITAT	2019	P	CONST. 6 LOGTS LA PIDELLERIE VERETZ	CDC	515 994,00	503 833,35	38,17	A	V	Livret A + (-0,2)	V	Livret A + (-0,2)	0,300	A-1	EUR	1 511,50	12 197,13	
VAL TOURAINE HABITAT	2019	P	ACQ VEFA 6 LOGTS LES HAUTS DE MONTLOUIS HABITAT	CDC	534 585,35	523 873,81	38,17	A	V	Livret A + 0.6	V	Livret A + 0.6	1,100	A-1	EUR	5 762,61	10 829,37	
VAL TOURAINE HABITAT	2019	P	CONST. 15 LOGTS CLOS DU HARAS NEUILLE PONT PIERRE	CDC	605 952,75	593 811,21	38,17	A	V	Livret A + 0.6	V	Livret A + 0.6	1,100	A-1	EUR	6 531,92	12 275,10	
VAL TOURAINE HABITAT	2019	P	REHAB. 56 LOGTS BAS CLOS 2 LOCHES	CDC	666 000,00	599 682,66	17,42	A	V	Livret A + (-0,45)	V	Livret A + (-0,45)	0,050	A-1	EUR	299,84	33 887,99	
VAL TOURAINE HABITAT	2019	P	CONST. 9 LOGTS CLOS DU HARAS NEUILLE PONT PIERRE	CDC	798 842,00	780 015,35	38,17	A	V	Livret A + (-0,2)	V	Livret A + (-0,2)	0,300	A-1	EUR	2 340,05	18 883,13	
VAL TOURAINE HABITAT	2019	P	CONST. 24 LOGTS FOYER LA SOURCE AMBILLOU	CDC	1 779 324,30	1 740 098,31	35,17	A	V	Livret A + 0.6	V	Livret A + 0.6	1,100	A-1	EUR	19 141,08	39 657,48	
VAL TOURAINE HABITAT	2005	P	CONST. LETS PERSONNES AGEES DEPENDANTES	Crédit Foncier	1 261 975,00	736 103,67	12,25	A	V	Livret A + 1.55	V	Livret A + 1.55	2,050	A-1	EUR	15 090,13	51 501,90	
VAL TOURAINE HABITAT	2020	P		CDC	36 000,00	34 298,81	18,67	A	F	Taux fixe à 0.59 %	F	Taux fixe à 0.59 %	0,590	A-1	EUR	202,36	1 711,23	
VAL TOURAINE HABITAT	2020	P		CDC	54 871,00	54 177,28	58,58	A	V	Livret A + 0.4	V	Livret A + 0.4	0,900	A-1	EUR	487,60	699,96	



Désignation du bénéficiaire	Année de mobilisation et profil d'amortissement de l'emprunt (1)		Objet de l'emprunt garanti	Organisme prêteur ou chef de file	Montant initial	Capital restant dû au 01/01/N	Durée résiduelle	Périodicité des remboursements (2)	Taux initial			Taux à la date de vote du budget (6)			Catégorie d'emprunt (7)	Indices ou devises pouvant modifier l'emprunt	Annuité garantie au cours de l'exercice	
	Année	Profil							Taux (3)	Index (4)	Taux actu-riel (5)	Taux (3)	Index (4)	Niveau de taux			En intérêts (8)	En capital
VAL TOURAINE HABITAT	2019	P		CDC	63 000,00	63 000,00	47,92	A	F	Taux fixe à 1.1 %	1,100	F	Taux fixe à 1.1 %	1,100	A-1	EUR	693,00	0,00
VAL TOURAINE HABITAT	2019	P		CDC	100,00	100,00	47,92	A	F	Taux fixe à 1.1 %	1,100	F	Taux fixe à 1.1 %	1,100	A-1	EUR	1 101,10	0,00
VAL TOURAINE HABITAT	2020	P		CDC	072,55	105 718,85	58,58	A	V	Livret A + 0.4	1,150	V	Livret A + 0.4	0,900	A-1	EUR	951,47	1 365,88
VAL TOURAINE HABITAT	2019	P		CDC	107 432,00	105 437,27	48,67	A	V	Livret A + (-0.2)	0,550	V	Livret A + (-0.2)	0,300	A-1	EUR	316,31	2 000,72
VAL TOURAINE HABITAT	2020	P		CDC	119 338,00	116 525,51	38,58	A	V	Livret A + (-0.2)	0,550	V	Livret A + (-0.2)	0,300	A-1	EUR	349,58	2 820,92
VAL TOURAINE HABITAT	2020	P		CDC	159 289,00	156 097,31	38,58	A	V	Livret A + 0.6	1,350	V	Livret A + 0.6	1,100	A-1	EUR	1 717,07	3 226,80
VAL TOURAINE HABITAT	2020	P		CDC	162 000,00	155 121,58	18,67	A	V	Livret A + 0.6	1,100	V	Livret A + 0.6	1,100	A-1	EUR	1 706,34	6 997,38
VAL TOURAINE HABITAT	2019	P		CDC	174 862,35	172 220,41	48,67	A	V	Livret A + 0.6	1,350	V	Livret A + 0.6	1,100	A-1	EUR	1 894,42	2 671,01
VAL TOURAINE HABITAT	2020	P		CDC	193 000,00	183 773,80	18,67	A	F	Taux fixe à 0.47 %	0,470	F	Taux fixe à 0.47 %	0,470	A-1	EUR	863,74	9 269,56
VAL TOURAINE HABITAT	2020	P		CDC	210 000,00	200 453,50	18,83	A	F	Taux fixe à 0.99 %	0,990	F	Taux fixe à 0.99 %	0,990	A-1	EUR	1 984,49	9 641,01
VAL TOURAINE HABITAT	2019	P		CDC	217 459,00	212 334,05	38,67	A	V	Livret A + (-0.2)	0,550	V	Livret A + (-0.2)	0,300	A-1	EUR	637,00	5 140,33
VAL TOURAINE HABITAT	2019	P		CDC	218 351,90	213 976,76	38,67	A	V	Livret A + 0.6	1,350	V	Livret A + 0.6	1,100	A-1	EUR	2 353,74	4 423,26
VAL TOURAINE HABITAT	2020	P		CDC	240 000,00	228 056,90	18,83	A	V	Livret A + (-0.45)	0,050	V	Livret A + (-0.45)	0,050	A-1	EUR	114,03	11 949,07
VAL TOURAINE HABITAT	2020	P		CDC	271 000,00	257 514,25	18,67	A	V	Livret A + (-0.45)	0,050	V	Livret A + (-0.45)	0,050	A-1	EUR	128,76	13 492,49
VAL TOURAINE HABITAT	2020	P		CDC	628 000,00	597 979,00	18,67	A	F	Taux fixe à 0.47 %	0,470	F	Taux fixe à 0.47 %	0,470	A-1	EUR	2 810,50	30 162,10
VAL TOURAINE HABITAT	2020	P		CDC	1 390 500,00	1 321 304,67	18,67	A	V	Livret A + (-0.45)	0,050	V	Livret A + (-0.45)	0,050	A-1	EUR	660,65	69 229,93
VAL TOURAINE HABITAT	2019	P		CDC	1 938 000,00	1 787 239,60	22,83	A	V	Livret A + (-0.25)	0,500	V	Livret A + (-0.25)	0,250	A-1	EUR	4 468,10	77 780,47
VAL TOURAINE HABITAT	2021	P		CDC	25 700,00	25 700,00	14,08	A	V	Livret A + 0.6	1,100	V	Livret A + 0.6	1,100	A-1	EUR	282,70	1 585,25
VAL TOURAINE HABITAT	2021	P		CDC	76 500,00	76 500,00	14,08	A	V	Livret A + (-0.75)	-0,250	V	Livret A + (-0.75)	-0,250	A-1	EUR	-191,25	5 100,00
VAL TOURAINE HABITAT	2021	P		CDC	78 000,00	78 000,00	14,08	A	F	Taux fixe à 0.48 %	0,480	F	Taux fixe à 0.48 %	0,480	A-1	EUR	374,40	5 027,51

Désignation du bénéficiaire	Année de mobilisation et profil d'amortissement de l'emprunt (1)		Objet de l'emprunt garanti	Organisme prêteur ou chef de file	Montant initial	Capital restant dû au 01/01/N	Durée résiduelle	Périodicité des remboursements (2)	Taux initial			Taux à la date de vote du budget (6)			Catégorie d'emprunt (7)	Indices ou devises pouvant modifier l'emprunt	Annuité garantie au cours de l'exercice	
	Année	Profil							Taux (3)	Index (4)	Taux actuariel (5)	Taux (3)	Index (4)	Niveau de taux			En intérêts (8)	En capital
VAL TOURAINE HABITAT	2021	P		CDC	87 000,00	87 000,00	19,17	A	F	Taux fixe à 0,66 %	0,660	F	Taux fixe à 0,66 %	A-1	EUR	574,20	4 083,53	
VAL TOURAINE HABITAT	2021	P		CDC	500,00	101	19,17	A	V	Livret A + (-0,45)	0,050	V	Livret A + (-0,45)	A-1	EUR	50,75	5 050,94	
VAL TOURAINE HABITAT	2021	P		CDC	345,00	116	49,17	A	V	Livret A + (-0,2)	0,300	V	Livret A + (-0,2)	A-1	EUR	349,03	2 160,23	
VAL TOURAINE HABITAT	2021	P		CDC	000,00	132	24,17	A	F	Taux fixe à 0,79 %	0,790	F	Taux fixe à 0,79 %	A-1	EUR	1 042,80	4 796,51	
VAL TOURAINE HABITAT	2021	P		CDC	415,45	134	49,17	A	V	Livret A + 0,6	1,100	V	Livret A + 0,6	A-1	EUR	1 478,57	2 030,85	
VAL TOURAINE HABITAT	2021	P		CDC	000,00	155	24,17	A	V	Livret A + (-0,25)	0,250	V	Livret A + (-0,25)	A-1	EUR	387,50	6 016,01	
VAL TOURAINE HABITAT	2020	P		CDC	000,00	192	13,92	A	V	Livret A + (-0,75)	-0,250	V	Livret A + (-0,75)	A-1	EUR	-448,00	12 800,00	
VAL TOURAINE HABITAT	2020	P		CDC	210,00	191	13,92	A	F	Taux fixe à 0,81 %	0,810	F	Taux fixe à 0,81 %	A-1	EUR	1 549,95	12 962,84	
VAL TOURAINE HABITAT	2021	P		CDC	000,00	224	24,08	A	V	Livret A + (-0,25)	0,250	V	Livret A + (-0,25)	A-1	EUR	560,00	8 694,11	
VAL TOURAINE HABITAT	2021	P		CDC	357,00	239	39,17	A	V	Livret A + (-0,2)	0,300	V	Livret A + (-0,2)	A-1	EUR	718,07	5 641,03	
VAL TOURAINE HABITAT	2021	P		CDC	536,65	276	39,17	A	V	Livret A + 0,6	1,100	V	Livret A + 0,6	A-1	EUR	3 041,90	5 541,00	
VAL TOURAINE HABITAT	2019	P		CDC	183,00	277	48,92	A	V	Livret A + (-0,2)	0,550	V	Livret A + (-0,2)	A-1	EUR	816,11	5 162,01	
VAL TOURAINE HABITAT	2021	P		CDC	000,00	432	24,08	A	F	Taux fixe à 0,79 %	0,790	F	Taux fixe à 0,79 %	A-1	EUR	3 412,80	15 697,68	
VAL TOURAINE HABITAT	2019	P		CDC	857,40	440	48,92	A	V	Livret A + 0,6	1,350	V	Livret A + 0,6	A-1	EUR	4 777,25	6 735,59	
VAL TOURAINE HABITAT	2019	P		CDC	230,60	709	38,92	A	V	Livret A + 0,6	1,350	V	Livret A + 0,6	A-1	EUR	7 645,22	14 367,25	
VAL TOURAINE HABITAT	2019	P		CDC	663,00	713	38,92	A	V	Livret A + (-0,2)	0,550	V	Livret A + (-0,2)	A-1	EUR	2 090,53	16 869,66	
VAL TOURAINE HABITAT	2020	P		CDC	28 000,00	28 000,00	48,67	A	F	Taux fixe à 0,9 %	0,900	F	Taux fixe à 0,9 %	A-1	EUR	252,00	0,00	
VAL TOURAINE HABITAT	2020	P		CDC	31 850,00	31 850,00	48,67	A	F	Taux fixe à 0,9 %	0,900	F	Taux fixe à 0,9 %	A-1	EUR	286,65	0,00	
VAL TOURAINE HABITAT	2020	P		CDC	38 000,00	38 000,00	19,50	A	F	Taux fixe à 0,66 %	0,660	F	Taux fixe à 0,66 %	A-1	EUR	250,80	1 783,61	
VAL TOURAINE HABITAT	2020	P		CDC	000,00	637	19,50	A	V	Livret A + (-0,45)	0,050	V	Livret A + (-0,45)	A-1	EUR	318,50	31 698,98	

Désignation du bénéficiaire	Année de mobilisation et profil d'amortissement de l'emprunt (1)		Objet de l'emprunt garanti	Organisme prêteur ou chef de file	Montant initial	Capital restant dû au 01/01/N	Durée résiduelle	Périodicité des remboursements (2)	Taux initial			Taux à la date de vote du budget (6)			Catégorie d'emprunt (7)	Indices ou devises pouvant modifier l'emprunt	Annuité garantie au cours de l'exercice	
	Année	Profil							Taux (3)	Index (4)	Taux actuariel (5)	Taux (3)	Index (4)	Niveau de taux			En intérêts (8)	En capital
VAL TOURAINE HABITAT	2020	P		CDC	36 000,00	36 000,00	19,75	A	F	Taux fixe à 0.7 %	0.700	F	Taux fixe à 0.7 %	0.700	A-1	EUR	252,00	1 683,22
VAL TOURAINE HABITAT	2021	P		CDC	55 000,00	55 000,00	24,92	A	V	Livret A + (-0,25)	0.250	V	Livret A + (-0,25)	0.250	A-1	EUR	137,50	2 134,71
VAL TOURAINE HABITAT	2020	P		CDC	60 000,00	60 000,00	48,83	A	F	Taux fixe à 0.73 %	0.730	F	Taux fixe à 0.73 %	0.730	A-1	EUR	438,00	0,00
VAL TOURAINE HABITAT	2021	P		CDC	77 399,00	77 399,00	59,92	A	V	Livret A + 0.37	0.870	V	Livret A + 0.37	0.870	A-1	EUR	673,37	987,94
VAL TOURAINE HABITAT	2020	P		CDC	78 000,00	78 000,00	48,83	A	F	Taux fixe à 0.73 %	0.730	F	Taux fixe à 0.73 %	0.730	A-1	EUR	589,40	0,00
VAL TOURAINE HABITAT	2020	P		CDC	114 581,00	114 581,00	49,67	A	V	Livret A + (-0,2)	0.300	V	Livret A + (-0,2)	0.300	A-1	EUR	343,74	2 127,48
VAL TOURAINE HABITAT	2021	P		CDC	120 000,00	120 000,00	39,08	A	F	Taux fixe à 0.59 %	0.590	F	Taux fixe à 0.59 %	0.590	A-1	EUR	708,00	0,00
VAL TOURAINE HABITAT	2021	P		CDC	121 538,30	121 538,30	59,92	A	V	Livret A + 0.37	0.870	V	Livret A + 0.37	0.870	A-1	EUR	1 057,38	1 551,34
VAL TOURAINE HABITAT	2020	P		CDC	141 000,00	141 000,00	19,75	A	V	Livret A + 0.6	1.100	V	Livret A + 0.6	1.100	A-1	EUR	1 551,00	6 341,46
VAL TOURAINE HABITAT	2020	P		CDC	148 861,70	148 861,70	49,67	A	V	Livret A + 0.6	1.100	V	Livret A + 0.6	1.100	A-1	EUR	1 637,48	2 249,11
VAL TOURAINE HABITAT	2021	P		CDC	154 000,00	154 000,00	19,92	A	V	Livret A + (-0,45)	0.050	V	Livret A + (-0,45)	0.050	A-1	EUR	77,00	7 663,49
VAL TOURAINE HABITAT	2021	P		CDC	156 000,00	156 000,00	39,08	A	F	Taux fixe à 0.59 %	0.590	F	Taux fixe à 0.59 %	0.590	A-1	EUR	920,40	0,00
VAL TOURAINE HABITAT	2020	P		CDC	173 000,00	173 000,00	19,75	A	F	Taux fixe à 0.7 %	0.700	F	Taux fixe à 0.7 %	0.700	A-1	EUR	1 211,00	8 088,81
VAL TOURAINE HABITAT	2021	P		CDC	215 290,00	215 290,00	39,92	A	V	Livret A + (-0,2)	0.300	V	Livret A + (-0,2)	0.300	A-1	EUR	645,87	5 073,83
VAL TOURAINE HABITAT	2020	P		CDC	217 500,00	217 500,00	24,83	A	V	Livret A + (-0,25)	0.250	V	Livret A + (-0,25)	0.250	A-1	EUR	543,75	8 441,82
VAL TOURAINE HABITAT	2020	P		CDC	254 921,00	254 921,00	39,67	A	V	Livret A + (-0,2)	0.300	V	Livret A + (-0,2)	0.300	A-1	EUR	764,76	6 007,84
VAL TOURAINE HABITAT	2021	P		CDC	265 385,00	265 385,00	49,92	A	V	Livret A + (-0,2)	0.300	V	Livret A + (-0,2)	0.300	A-1	EUR	796,15	4 927,52
VAL TOURAINE HABITAT	2020	P		CDC	288 397,00	288 397,00	49,67	A	V	Livret A + 1	1.500	V	Livret A + 1	1.500	A-1	EUR	4 325,95	3 914,04
VAL TOURAINE HABITAT	2021	P		CDC	325 000,00	325 000,00	19,92	A	F	Taux fixe à 0.61 %	0.610	F	Taux fixe à 0.61 %	0.610	A-1	EUR	1 982,50	15 328,35
VAL TOURAINE HABITAT	2020	P		CDC	330 500,00	330 500,00	19,75	A	V	Livret A + (-0,45)	0.050	V	Livret A + (-0,45)	0.050	A-1	EUR	165,25	16 446,64

Désignation du bénéficiaire	Année de mobilisation et d'amortissement de l'emprunt (1)		Objet de l'emprunt garanti	Organisme prêteur ou chef de file	Montant initial	Capital restant dû au 01/01/N	Durée résiduelle	Périodicité des remboursements (2)	Taux initial			Taux à la date de vote du budget (6)			Catégorie d'emprunt (7)	Indices ou devises pouvant modifier l'emprunt	Annuité garantie au cours de l'exercice	
	Année	Profil							Taux (3)	Index (4)	Taux actuariel (5)	Taux (3)	Index (4)	Niveau de taux			En intérêts (8)	En capital
VAL TOURAINE HABITAT	2021	P		CDC	347 701,25	347 701,25	49,92	A	V	Livret A + 0.6		V	Livret A + 0.6	A-1	EUR	3 824,71	5 253,33	
VAL TOURAINE HABITAT	2021	P		CDC	352 105,65	352 105,65	39,92	A	V	Livret A + 0.6		V	Livret A + 0.6	A-1	EUR	3 873,16	7 055,18	
VAL TOURAINE HABITAT	2020	P		CDC	391 064,70	391 064,70	39,67	A	V	Livret A + 0.6		V	Livret A + 0.6	A-1	EUR	4 301,71	7 835,80	
VAL TOURAINE HABITAT	2021	P		CDC	514 597,00	514 597,00	39,92	A	V	Livret A + (-0,2)		V	Livret A + (-0,2)	A-1	EUR	1 543,79	12 127,73	
VAL TOURAINE HABITAT	2021	P		CDC	768 922,70	768 922,70	39,92	A	V	Livret A + 0.6		V	Livret A + 0.6	A-1	EUR	8 458,15	15 406,98	
VAL TOURAINE HABITAT	2020	P		CDC	1 003 667,00	1 003 667,00	39,67	A	V	Livret A + 1		V	Livret A + 1	A-1	EUR	15 055,00	18 494,68	
VAL TOURAINE HABITAT	2017	P	CONST 7 LOG.LE BOURG DE LA CHOISILLE MONNAIE	CDC	429 250,25	395 510,71	35,75	A	V	(Livret A + 0.6)-Floor 0 sur Livret A		V	(Livret A + 0.6)-Floor 0 sur Livret A	A-1	EUR	4 350,62	9 013,83	
VALLOIRE HABITAT	2019	P	RACHAT 55 LOGTS RESIDENCE PAR CET CLOS DE TERRASSE MONTBAZON	CDC	1 478 788,35	1 478 788,35	32,58	A	V	Livret A + 0.56		V	Livret A + 0.56	A-1	EUR	15 675,16	39 669,87	
VALLOIRE HABITAT	2019	P		CDC	9 359,79	8 823,57	35,83	A	V	Livret A + 0.9		V	Livret A + 0.9	A-1	EUR	123,53	190,18	
VALLOIRE HABITAT	2019	P		CDC	25 174,79	21 972,44	17,50	A	V	Livret A + 0.6		V	Livret A + 0.6	A-1	EUR	241,70	1 110,51	
VALLOIRE HABITAT	2019	P		CDC	80 298,65	66 565,88	8,00	A	V	Livret A + 0.6		V	Livret A + 0.6	A-1	EUR	732,22	7 076,71	
VALLOIRE HABITAT	2019	P		CDC	110 541,93	104 208,96	35,83	A	V	Livret A + 0.9		V	Livret A + 0.9	A-1	EUR	1 458,93	2 246,05	
VALLOIRE HABITAT	2019	P		CDC	178 640,03	161 577,18	22,83	A	V	Livret A + 0.93		V	Livret A + 0.93	A-1	EUR	2 310,55	5 982,70	
VALLOIRE HABITAT	2019	P		CDC	572 255,36	517 596,26	22,50	A	V	Livret A + 0.93		V	Livret A + 0.93	A-1	EUR	7 401,63	19 164,97	
VALLOIRE HABITAT	2020	P		CDC	39 000,00	39 000,00	38,17	A	F	Taux fixe à 1.1 %		F	Taux fixe à 1.1 %	A-1	EUR	429,00	0,00	
VALLOIRE HABITAT	2020	P		CDC	54 925,00	54 925,00	38,17	A	F	Taux fixe à 1.1 %		F	Taux fixe à 1.1 %	A-1	EUR	604,17	0,00	
VALLOIRE HABITAT	2020	P		CDC	216 000,00	216 000,00	48,17	A	V	Livret A + (-0,2)		V	Livret A + (-0,2)	A-1	EUR	648,00	0,00	
VALLOIRE HABITAT	2020	P		CDC	259 000,00	259 000,00	48,17	A	V	Livret A + (-0,2)		V	Livret A + (-0,2)	A-1	EUR	777,00	0,00	
VALLOIRE HABITAT	2020	P		CDC	314 600,00	314 600,00	48,17	A	V	Livret A + 0.6		V	Livret A + 0.6	A-1	EUR	3 460,60	0,00	

Désignation du bénéficiaire	Année de mobilisation et profil d'amortissement de l'emprunt (1)		Objet de l'emprunt garanti	Organisme prêteur ou chef de file	Montant initial	Capital restant dû au 01/01/N	Durée résiduelle	Périodicité des remboursements (2)	Taux initial			Taux à la date de vote du budget (6)			Catégorie d'emprunt (7)	Indices ou devises pouvant modifier l'emprunt	Annuité garantie au cours de l'exercice	
	Année	Profil							Taux (3)	Index (4)	Taux actu-riel (5)	Taux (3)	Index (4)	Niveau de taux			En intérêts (8)	En capital
VALLOIRE HABITAT	2020	P	CDC	364 000,00	364 000,00	364 000,00	38,17	A	V	Livret A + (-0,2)	0,300	V	Livret A + (-0,2)	0,300	EUR	1 082,00	0,00	
VALLOIRE HABITAT	2020	P	CDC	376 000,00	376 000,00	376 000,00	38,17	A	V	Livret A + (-0,2)	0,300	V	Livret A + (-0,2)	0,300	EUR	1 128,00	0,00	
VALLOIRE HABITAT	2020	P	CDC	403 000,00	403 000,00	403 000,00	48,17	A	V	Livret A + 0,6	1,100	V	Livret A + 0,6	1,100	EUR	4 433,00	0,00	
VALLOIRE HABITAT	2020	P	CDC	458 900,00	458 900,00	458 900,00	38,17	A	V	Livret A + 0,6	1,100	V	Livret A + 0,6	1,100	EUR	5 047,90	0,00	
VALLOIRE HABITAT	2020	P	CDC	676 650,00	676 650,00	650,00	38,17	A	V	Livret A + 0,6	1,100	V	Livret A + 0,6	1,100	EUR	7 443,15	0,00	
<b>TOTAL GENERAL</b>				<b>518 277 636,88</b>	<b>518 277 636,88</b>	<b>369 706 002,44</b>										<b>4 690 805,94</b>	<b>20 525 210,01</b>	

(1) Indiquer C pour amortissement constant, P pour amortissement progressif, F pour in fine, X pour autres (à préciser).

(2) Indiquer la périodicité des remboursements A : annuelle ; M : mensuelle ; B : bimestrielle ; S : semestrielle ; T : trimestrielle ; X : autre.

(3) Type de taux d'intérêt : F : fixe ; V : variable simple ; C : complexe (c'est-à-dire un taux variable qui n'est pas seulement défini comme la simple addition d'un taux usuel de référence et d'une marge exprimée en point de pourcentage).

(4) Indiquer le type d'index (ex. EURIBOR 3 mois ...).

(5) Taux annuel, tous frais compris.

(6) Taux hors opération de couverture. Pour les emprunts à taux variable, indiquer le niveau à la date de vote du budget.

(7) Catégorie d'emprunt hors opération de couverture. Exemple A-1 (cf. la classification des emprunts suivant la typologie de la circulaire (OCB1015077C du 25 juin 2010 sur les produits financiers offerts aux collectivités territoriales).

(8) Il s'agit des intérêts dus au titre du contrat initial et comptabilisés à l'article 66111 « Intérêts réglés à l'échéance » (intérêts décaissés).

**IV – ANNEXES**

<b>ENGAGEMENTS HORS BILAN – CALCUL DU RATIO D'ENDETTEMENT RELATIF AUX GARANTIES D'EMPRUNT</b>	<b>IV</b>
	<b>C1.2</b>

**C1.2 – CALCUL DU RATIO D'ENDETTEMENT RELATIF AUX GARANTIES D'EMPRUNT**

Calcul du ratio de l'article L. 3231-4 du CGCT	Valeur en euros
Total des annuités déjà garanties à échoir dans l'exercice (1)	25 216 015,95
Total des premières annuités entières des nouvelles garanties de l'exercice (1)	3 900 000,00
Annuité nette de la dette de l'exercice (2)	31 146 291,00
Provisions pour garanties d'emprunts	0,00
<b>Total des annuités d'emprunts garantis de l'exercice</b>	<b>60 262 306,95</b>
<b>Recettes réelles de fonctionnement</b>	<b>642 832 257,60</b>

<b>Part des garanties d'emprunt accordées au titre de l'exercice en % (3)</b>	<b>9,37</b>
-------------------------------------------------------------------------------	-------------

(1) Hors opérations visées par l'article L. 3231-4-1 du CGCT.

(2) Cf. définition de l'article D. 1511-30 du CGCT.

(3) Les garanties d'emprunt accordées au titre d'un exercice ne doivent pas représenter plus de 50 % des recettes réelles de fonctionnement de ce même exercice.

<b>IV – ANNEXES</b>		<b>IV</b>
<b>ENGAGEMENTS HORS BILAN – SUBVENTIONS VERSEES</b>		<b>C2</b>

**SUBVENTIONS VERSEES DANS LE CADRE DU VOTE DU BUDGET (article L. 3312-7 du CGCT)**

Article (1)	Subventions (2)	Objet (3)	Nom de l'organisme	Nature juridique de l'organisme	Montant de la subvention
<b>INVESTISSEMENT (total)</b>					
<b>FONCTIONNEMENT (total)</b>					
					<b>0,00</b>
					<b>0,00</b>

(1) Indiquer l'article d'imputation de la subvention.  
 (2) Dénomination ou numéro éventuel de la subvention.  
 (3) Objet pour lequel est versée la subvention.

**IV – ANNEXES**

**IV**

**ENGAGEMENTS HORS BILAN – ETAT DES CONTRATS DE CREDIT-BAIL**

**C3**

**ETAT DES CONTRATS DE CREDIT-BAIL RESTANT A COURIR (MOBILIER ET IMMOBILIER)**

Type et nature du bien ayant fait l'objet du contrat	Exercice d'origine du contrat	Désignation du crédit bailleur	Durée du contrat (en mois)	Montant de la redevance de l'exercice	Montant des redevances restant à courir				Total (1)
					N+1	N+2	N+3	N+4	
Crédits-bails mobiliers				0,00	0,00	0,00	0,00	0,00	0,00
Crédits-bails immobiliers				0,00	0,00	0,00	0,00	0,00	0,00
<b>Total</b>				0,00	0,00	0,00	0,00	0,00	0,00

(1) Total = (N+1, N+2, N+3, N+4) + cumul restant.



<b>IV – ANNEXES</b>	<b>IV</b>
<b>ENGAGEMENTS HORS BILAN – ETAT DES CONTRATS DE PARTENARIAT PUBLIC-PRIVE</b>	<b>C4</b>

**ETAT DES CONTRATS DE PARTENARIAT PUBLIC-PRIVE**

- (1) Somme des rémunérations relatives à l'investissement restant à verser au cocontractant pour la durée restante du contrat de PPP au 01/01/N.
- (2) Montant inscrit à la colonne précédente déduction faite de la somme des participations reçues d'autres collectivités publiques au titre de la part investissement.

<b>IV – ANNEXES</b>		<b>IV</b>
<b>ENGAGEMENTS HORS BILAN – ETAT DES AUTRES ENGAGEMENTS DONNES</b>		<b>C5</b>

**ETAT DES AUTRES ENGAGEMENTS DONNES**

Année d'origine	Nature de l'engagement	Organisme bénéficiaire	Durée en années	Périodicité	Dettes en capital à l'origine	Dettes en capital au 1/1/N	Annuité à verser au cours de l'exercice
<b>TOTAL</b>							
8017	Subventions à verser en annuités				3 014 138,94	2 911 446,20	0,00
8018	Autres engagements donnés				0,00	0,00	0,00
<b>Au profit d'organismes publics</b>					<b>3 014 138,94</b>	<b>2 911 446,20</b>	<b>0,00</b>
2017	Accès logement FSL	1773 bénéficiaires	2	X	3 014 138,94	2 911 446,20	0,00
<b>Au profit d'organismes privés (1)</b>					<b>0,00</b>	<b>0,00</b>	<b>0,00</b>

(1) Concernant les garanties accordées à l'Agence France Locale (Article L.1611-3-2 du CGCT) :

- l' « Organisme bénéficiaire » de la garantie est toute personne titulaire d'un « titre éligible » émis ou créé par l'Agence France Locale ;
- la rubrique « Périodicité » n'est pas remplie car la garantie n'a pas de périodicité. La garantie est d'une durée totale indiquée à la colonne qui précède ;
- la colonne « Dette en capital à l'origine » correspond au montant total de la garantie accordée aux titulaires d'un titre éligible ;
- la colonne « Dette en capital au 1/1/N » correspond au montant résiduel de la garantie au 1/1/N ;
- la colonne « Annuité à verser au cours de l'exercice » n'est pas remplie car l'octroi de la garantie n'implique pas que des versements annuels aient lieu. Des versements ne seront effectués qu'en cas d'appel de la garantie.

**IV – ANNEXES**

**ENGAGEMENTS HORS BILAN – ETAT DES ENGAGEMENTS RECUS**

**IV**  
**C6**

**ETAT DES ENGAGEMENTS RECUS**

Année d'origine	Nature de l'engagement	Organisme émetteur	Durée en années	Périodicité	Créance en capital à l'origine	Créance en capital au 01/01/N	Annuité à recevoir au cours de l'exercice
	<b>TOTAL</b>						
8026	Redevance de crédit-bail restant à recevoir (crédit-bail immobilier)				0,00	0,00	0,00
8027	Subventions à recevoir par annuités (annuités restant à recevoir)				0,00	0,00	0,00
8028	Autres engagements reçus				0,00	0,00	0,00
A	l'exception de ceux reçus des entreprises				0,00	0,00	0,00
	Engagements reçus des entreprises				0,00	0,00	0,00

**IV – ANNEXES**  
**ENGAGEMENTS HORS BILAN – AUTORISATIONS DE PROGRAMME**

**IV**  
**C7**

**SITUATION DES AUTORISATIONS DE PROGRAMME ET CREDITS DE PAIEMENT**

N° ou intitulé de l'AP	Montant des AP			Montant des CP			Restes à financer (exercices au-delà de N+1)
	Pour mémoire AP votée y compris ajustement	Révision de l'exercice N	Total cumulé (toutes les délibérations y compris pour N)	Crédits de paiement antérieurs (réalisations cumulées au 01/01/N) (1)	Crédits de paiement ouverts au titre de l'exercice N (2)	Restes à financer de l'exercice N+1	
<b>TOTAL</b>	<b>386 736 666,03</b>	<b>1 377 020,00</b>	<b>388 113 686,03</b>	<b>148 048 146,94</b>	<b>87 613 614,87</b>	<b>77 510 425,10</b>	<b>74 868 488,64</b>
GE087E32 AP ACCOMPAGNEMENT PROJETS PHOTOVOLTAIQUES	1 500 000,00	0,00	1 500 000,00	0,00	500 000,00	500 000,00	500 000,00
GE032E35 AP ADAPTATION LOGEMENTS CONVENTION REGION DEPARTEMENT	250 000,00	0,00	250 000,00	43 425,00	44 000,00	60 454,00	102 121,00
GE037E10 AP AIDES AUX EQUIPEMENTS SOCIAUX	355 356,80	0,00	355 356,80	337 496,80	17 860,00	0,00	0,00
GE002E09 AP AMENAGEMENT RD943	17 000 000,00	0,00	17 000 000,00	3 040 658,04	1 090 659,95	2 843 000,00	10 025 682,01
GE076E14 AP AMGT NUMERQUE/TRAVAUX SALLES HDD	1 400 000,00	0,00	1 400 000,00	0,00	0,00	1 360 000,00	40 000,00
GE005E28 AP Aménagements Aéroport	3 000 000,00	0,00	3 000 000,00	2 000 000,00	1 000 000,00	0,00	0,00
GE028E16 AP CH AMBOISE-EHPAD GRAND MAIL	1 260 000,00	0,00	1 260 000,00	378 000,00	630 000,00	252 000,00	0,00
GE028E20 AP CH LUYNES	600 000,00	0,00	600 000,00	0,00	0,00	480 000,00	120 000,00
GE087E26 AP CONSTRUCTION CENTRES EXPLOITATION (Ste Maure et Bléré)	5 000 000,00	0,00	5 000 000,00	0,00	100 000,00	1 850 000,00	3 050 000,00
87JAAXX465 AP CONSTRUCTION DE 5 MAISONS DEP. SOLIDARITE (solde)	17 790 275,04	0,00	17 790 275,04	17 598 659,08	115 235,00	38 190,48	0,00
GE010E27 AP CONTINUITE ECOLOGIQUE	1 000 000,00	0,00	1 000 000,00	0,00	80 000,00	400 000,00	520 000,00
GE087E16 AP CONTRAT DE PERF ENERG BATIMENTS	4 700 000,00	0,00	4 700 000,00	2 149 497,55	2 300 000,00	100 000,00	150 502,45
GE097E15 AP CONTRAT DE PERF ENERG COLLEGE	14 200 000,00	0,00	14 200 000,00	6 221 424,35	5 200 000,00	2 055 000,00	723 575,65
GE087E27 AP CONTRAT DE PERFORMANCE ENVIRONNEMENTAL	11 000 000,00	0,00	11 000 000,00	48 112,01	150 000,00	400 000,00	10 401 887,99
GE011E07 AP CONTRIBUTION PPRP	958 386,00	0,00	958 386,00	220 521,36	453 935,28	283 929,36	0,00
GE009E10 AP CPIER LOIRE PLGN IV	3 000 000,00	0,00	3 000 000,00	2 787 500,00	123 825,00	88 675,00	0,00
GE046E07 AP Contrat d'Objectif Université 2018-2021 - Volet Culture	1 051 168,60	0,00	1 051 168,60	642 500,00	408 668,60	0,00	0,00
GE002E36 AP DEMIS DIFFUSEURS A85	3 000 000,00	0,00	3 000 000,00	257 019,93	20 000,00	25 000,00	2 697 980,07
GE002E05 AP DEVIATION DE RICHELIEU	5 340 000,00	0,00	5 340 000,00	4 241 292,90	775 703,57	273 003,53	50 000,00
GE002E17 AP DEVIATION ILE-BOUCHARD	17 000 000,00	0,00	17 000 000,00	1 546 970,88	75 000,00	8 000 000,00	7 378 029,12
GE005E09 AP DIVERSIFICATION REVALORISATION DES PRODUITS AGRICOLES	45 070,39	0,00	45 070,39	38 710,25	1 912,39	4 447,75	0,00
GE028E11 AP EHPAD CHATEAU LA VALLIERE	2 200 000,00	0,00	2 200 000,00	660 000,00	1 100 000,00	440 000,00	0,00
GE028E17 AP EHPAD DE BEAUNE - BALLAN MIRE	790 000,00	0,00	790 000,00	0,00	0,00	400 000,00	390 000,00
GE028E21 AP EHPAD FONDETTES	2 550 000,00	0,00	2 550 000,00	0,00	765 000,00	1 275 000,00	510 000,00
GE028E12 AP EHPAD LA GRANDE BRETECHE	1 218 750,00	0,00	1 218 750,00	975 000,00	243 750,00	0,00	0,00
GE028E13 AP EHPAD VERNOU SUR BRENNIE	246 000,00	0,00	246 000,00	0,00	246 000,00	0,00	0,00
GE028E19 AP EHPAD VILLELOIN COULANGE	1 160 000,00	0,00	1 160 000,00	0,00	0,00	348 000,00	812 000,00
GE002E28 AP ETUDES DES PROJETS DE VOIRIE	327 538,23	0,00	327 538,23	218 985,59	100 000,00	8 552,64	0,00
GE052E06 AP FENETRES SUR LOIRE	2 000 000,00	0,00	2 000 000,00	185 297,54	394 702,46	920 000,00	500 000,00
GE076E09 AP FIBRE OPTIQUE DIU	4 000 000,00	0,00	4 000 000,00	2 891 872,99	729 300,00	378 827,01	0,00
GE006E28 AP FONDS DE SOUTIEN TRANSFORMATION NUMERIQUE CONV R/D	1 000 000,00	0,00	1 000 000,00	87 661,00	133 473,00	778 866,00	0,00
GE014E22 AP GR ITINERAIRES CYCLABLES LOIRE A VELO CONV R/D	600 000,00	0,00	600 000,00	0,00	200 306,88	199 693,12	200 000,00
GE014E13 AP GR ITINERAIRES CYCLABLES LOIRE A VELO CONV R/D 2015-2020	672 000,00	0,00	672 000,00	666 603,00	0,00	5 397,00	0,00
GE028E18 AP INNOVATION DANS LES ESMIS	2 600 000,00	0,00	2 600 000,00	24 023,00	300 000,00	300 000,00	1 975 977,00
GE014E14 AP LIAISONS DOUCES RILLE/HOMMES CONV R/D	720 000,00	0,00	720 000,00	51 922,35	4 133,14	663 944,51	0,00
GE002E33 AP LIMERA Y - Requill et rempli assainissement RD201	75 000,00	0,00	75 000,00	0,00	55 000,00	20 000,00	0,00
GE029E06 AP MODERNISATION DES SAAD	305 231,60	0,00	305 231,60	145 902,00	25 000,00	134 329,60	0,00
GE010E12 AP PLAN DE GESTION DES SITES ENS 2015	1 625 000,00	0,00	1 625 000,00	1 307 286,55	146 504,45	104 469,00	66 740,00

N° ou intitulé de l'AP	Montant des AP			Montant des CP			
	Pour mémoire AP votée y compris ajustement	Révision de l'exercice N	Total cumulé (toutes les délibérations y compris pour N)	Crédits de paiement antérieurs (réalisations au 01/01/N) (1)	Crédits de paiement ouverts au titre de l'exercice N (2)	Restes à financer de l'exercice N+1	Restes à financer (exercices au-delà de N+1)
GE010E26 AP PLAN FORET CONV R/D	1 000 000,00	0,00	1 000 000,00	0,00	200 000,00	400 000,00	400 000,00
GE010E16 AP PLANS DE GESTION DES SITES LOCAUX ENS	620 000,00	0,00	620 000,00	77 991,36	404 008,64	129 400,00	8 600,00
GE002E25 AP PROG ETUDES MAITRISE D'OEUVRE	200 000,00	0,00	200 000,00	99 948,68	53 000,00	47 051,32	0,00
GE087E28 AP REAMENAGT ABORDS PRIEURÉ ST COSME	2 100 000,00	0,00	2 100 000,00	0,00	50 000,00	390 000,00	1 660 000,00
GE002E10 AP RECONSTRUCTION PONT DE CIVRAY DE TOURAINE	3 700 000,00	0,00	3 700 000,00	3 554 337,22	32 975,00	112 667,78	0,00
GE002E26 AP REHABILITATION PONT CDG VOUVRAY	4 550 000,00	0,00	4 550 000,00	13 471,20	1 332,00	1 548 668,00	2 986 528,80
GE002E32 AP REHABILITATION PONT PERRUSSON	650 000,00	0,00	650 000,00	0,00	170 000,00	480 000,00	0,00
GE002E31 AP REP PONT DEVIATION CHINON	752 000,00	0,00	752 000,00	667 301,17	4 842,46	0,00	79 856,37
GE002E37 AP REP PONT VC8 - CHATEAU-RENAULT	1 320 000,00	280 000,00	1 600 000,00	0,00	1 470 000,00	130 000,00	0,00
GE006E38 AP RESTAURATION DE COLLEGIALES	500 000,00	0,00	500 000,00	0,00	150 000,00	350 000,00	0,00
GE051E07 AP RESTAURATION DE L'AUTORAIL "LA RICHELAISE"	182 400,00	0,00	182 400,00	26 634,36	155 765,64	0,00	0,00
09DABXX545 AP RESTAURATION DES MILIEUX AQUATIQUES (solde)	942 850,76	0,00	942 850,76	855 425,98	87 424,78	0,00	0,00
GE051E06 AP RESTAURATION DES MONUMENTS	3 800 000,00	0,00	3 800 000,00	1 213 451,15	482 357,42	917 804,00	1 186 387,43
GE051E05 AP RESTAURATION DES MONUMENTS DEPART CONV R/D 2015-2020	5 000 000,00	0,00	5 000 000,00	4 445 277,35	408 030,58	146 692,07	0,00
GE009E06 AP RESTAURATION MILIEUX AQUATIQUES 2015	990 000,00	0,00	990 000,00	344 964,01	539 538,08	105 497,91	0,00
GE009E11 AP RESTAURATION MILIEUX AQUATIQUES 2020	1 059 138,92	0,00	1 059 138,92	312 235,03	387 764,97	150 000,00	209 138,92
GE051E08 AP RESTAURATION NYPHÉE GD PRESSIGNY	615 000,00	0,00	615 000,00	0,00	45 000,00	170 000,00	400 000,00
GE020E05 AP RESTRUCT CENTRE VACANCES LONGEVILLE	6 700 000,00	50 000,00	6 750 000,00	6 425 320,54	324 679,46	0,00	0,00
GE087E20 AP RESTRUCTURATION HOTEL CONSULAIRE	1 500 000,00	0,00	1 500 000,00	560 278,37	300 000,00	639 721,63	0,00
GE076E03 AP SCHEMA DIRECTEUR DES SYSTEMES INFORMATION	11 923 454,71	0,00	11 923 454,71	11 302 453,76	620 328,51	0,00	672,44
GE006E13 AP SCHEMA DIRECTEUR TERRITORIAL D'AMENAGEMENT NUMERIQUE	7 163 415,35	0,00	7 163 415,35	6 675 368,52	9 185,27	30 000,00	448 861,56
GE005E30 AP SECTION AERIENNE GENDARMERIE	1 000 000,00	0,00	1 000 000,00	500 000,00	0,00	500 000,00	0,00
57FECBXX560 AP SPORTS DE NATURE (solde)	282 068,40	0,00	282 068,40	244 860,40	2 388,00	0,00	0,00
57FECBXX560SC AP SPORTS DE NATURE CDD5 (solde)	23 875,00	0,00	23 875,00	23 875,00	0,00	0,00	0,00
GE076E10 AP TRANSFORMATION NUMERIQUE	14 384 765,31	0,00	14 384 765,31	1 513 766,26	2 534 699,05	3 536 300,00	6 800 000,00
GE097E19 AP TRAVAUX DE RESTRUCTURATION	34 000 000,00	0,00	34 000 000,00	4 562 023,83	11 288 000,00	9 000 000,00	9 149 976,17
GE002E35 AP VEGETALISATION BASSINS ROUTIERS RD58	400 000,00	0,00	400 000,00	9 876,00	23 824,00	356 300,00	10 000,00
GE097E30 AP VEGETALISATION/AMGT COURS COLLEGES	700 000,00	0,00	700 000,00	0,00	212 000,00	150 000,00	338 000,00
GE059E17 AP WIFI TERRITORIAL CONV R/D	658 800,00	0,00	658 800,00	564 766,92	94 033,08	0,00	0,00
32HC08430 AP08 AIDE A LA PIERRE 2008 (solde)	110 901,85	0,00	110 901,85	98 232,55	12 669,30	0,00	0,00
32HC14627 AP14 AIDES A LA PIERRE 2014	363 900,00	0,00	363 900,00	324 300,00	26 400,00	13 200,00	0,00
GE032E17 AP15 AIDES A LA PIERRE 2015	552 000,00	0,00	552 000,00	482 400,00	15 600,00	54 000,00	0,00
GE032E16SC AP15 AIDES COMPLEMENTAIRES LOGEMENT 2015 - CDD5	1 866 000,00	0,00	1 866 000,00	1 818 500,00	47 500,00	0,00	0,00
GE032E30 AP16 AIDES A LA PIERRE 2016	511 100,00	0,00	511 100,00	388 680,00	25 820,00	96 600,00	0,00
GE032E29 AP16 AIDES COMPLEMENTAIRES LOGEMENT 2016 - CDD5	1 096 800,00	0,00	1 096 800,00	964 900,00	71 500,00	60 400,00	0,00
GE059E09 AP16 FIDIT 2016	609 000,00	0,00	609 000,00	472 637,00	1 354,60	0,00	135 008,40
GE032E37 AP17 AIDES A LA PIERRE 2017	489 600,00	0,00	489 600,00	180 080,00	150 320,00	153 200,00	6 000,00
GE032E36 AP17 AIDES COMPLEMENTAIRES LOGEMENT 2017	200 000,00	0,00	200 000,00	133 200,00	38 400,00	20 400,00	8 000,00
GE059E12 AP17 FIDIT 2017	385 998,00	0,00	385 998,00	271 903,50	0,00	0,00	114 094,50
GE099E07 AP17 Fonds Investissement Culturel et Sportif (FICS) 2017	293 756,69	0,00	293 756,69	267 474,43	18 422,10	7 860,16	0,00
GE005E23 AP18 AIDE A L'IMMOBILIER 2018	687 586,37	0,00	687 586,37	656 647,33	24 258,50	0,00	6 680,54
GE032E40 AP18 AIDES A LA PIERRE 2018	683 334,00	0,00	683 334,00	100 980,33	274 653,67	294 352,00	13 348,00
GE032E39 AP18 AIDES COMPLEMENTAIRES LOGEMENT 2018	148 000,00	0,00	148 000,00	55 200,00	73 600,00	19 200,00	0,00
GE010E21 AP18 AMGT DEV DURABLE DU TERRITOIRE 2018	506 622,91	0,00	506 622,91	305 748,08	200 874,83	0,00	0,00
GE059E13 AP18 FIDIT 2018	349 256,00	0,00	349 256,00	334 570,25	14 685,75	0,00	0,00

N° ou intitulé de l'AP	Montant des AP			Montant des CP			
	Pour mémoire AP votée y compris ajustement	Révision de l'exercice N	Total cumulé (toutes les délibérations y compris pour N)	Crédits de paiement antérieurs (réalisations au cumulées au 01/01/N) (1)	Crédits de paiement ouverts au titre de l'exercice N (2)	Restes à financer de l'exercice N+1	Restes à financer (exercices au-delà de N+1)
GE099E09 AP18 Fonds Investissement Culturel et Sportif (FICS) 2018	373 771,00	0,00	373 771,00	341 717,75	10 674,90	21 378,35	0,00
GE001E56 AP18 PROG OUVRAGES D'ART 2018	2 100 000,00	0,00	2 100 000,00	2 071 563,83	12 335,30	16 100,87	0,00
GE005E26 AP19 AIDE A L'IMMOBILIER 2019	943 352,04	0,00	943 352,04	831 340,46	106 301,98	5 709,60	0,00
GE032E42 AP19 AIDES A LA PIERRE 2019	484 150,00	0,00	484 150,00	0,00	151 800,00	284 510,00	47 840,00
GE032E41 AP19 AIDES COMPLEMENTAIRES LOGEMENT 2019	1 428 000,00	0,00	1 428 000,00	25 600,00	3 200,00	73 600,00	25 600,00
GE006E29 AP19 BUDGET PARTICIPATIF 2019	1 400 000,00	0,00	1 400 000,00	821 783,54	149 904,00	428 312,46	0,00
GE059E14 AP19 FIDIT 2019	696 839,00	0,00	696 839,00	429 037,73	93 679,85	174 121,42	0,00
GE099E10 AP19 Fonds Investissement Culturel et Sportif (FICS) 2019	365 864,13	0,00	365 864,13	317 791,64	25 673,33	22 399,16	0,00
GE087E15 AP19 MISE AU NORMES ACCESSIBILITE BATIMENTS 2019	600 000,00	0,00	600 000,00	144 772,61	200 000,00	255 227,39	0,00
GE097E22 AP19 MISE AU NORMES ACCESSIBILITE COLLEGES 2019	2 500 000,00	0,00	2 500 000,00	1 125 361,17	750 826,00	623 812,83	0,00
GE043E25 AP19 PLAN INFORMATIQUE 2019	5 700 000,00	0,00	5 700 000,00	5 476 034,88	214 130,19	9 834,93	0,00
GE044E05 AP19 TRAVAUX DANS LES COLLEGES PRIVES 2019	1 440 000,00	0,00	1 440 000,00	1 421 783,00	18 217,00	0,00	0,00
GE001E73 AP20 - POAR 2020 Sia Nord Est	200 000,00	0,00	200 000,00	124 597,87	55 094,61	0,00	20 307,52
GE001E74 AP20 - POAR 2020 Sia Nord Ouest	231 976,13	0,00	231 976,13	229 790,63	2 185,50	0,00	0,00
GE005E27 AP20 AIDE A L'IMMOBILIER 2020	290 101,00	0,00	290 101,00	219 242,71	70 709,00	149,29	0,00
GE032E44 AP20 AIDES A LA PIERRE 2020	534 147,00	0,00	534 147,00	0,00	262 891,00	190 756,00	80 500,00
GE032E43 AP20 AIDES COMPLEMENTAIRES LOGEMENT 2020	136 000,00	0,00	136 000,00	27 200,00	0,00	73 600,00	35 200,00
GE010E24 AP20 AMGT DEV DURABLE DU TERRITOIRE 2020	1 000 000,00	0,00	1 000 000,00	78 623,50	389 909,50	531 467,00	0,00
GE006E34 AP20 F2D 2020	5 225 484,00	0,00	5 225 484,00	2 853 656,00	1 503 580,00	868 248,00	0,00
GE006E33 AP20 FDSR 2020	3 355 415,00	0,00	3 355 415,00	2 090 936,00	670 623,00	593 856,00	0,00
GE059E19 AP20 FIDIT 2020	1 045 958,00	0,00	1 045 958,00	831 912,21	202 366,58	11 679,21	0,00
GE099E11 AP20 Fonds Investissement Culturel et Sportif (FICS) 2020	344 038,22	0,00	344 038,22	250 387,36	87 206,53	6 444,33	0,00
GE087E21 AP20 GROSSES REPARATIONS LABORATOIRE 2020	750 000,00	0,00	750 000,00	129 315,39	200 000,00	420 684,61	0,00
GE043E30 AP20 MATERIEL DE CUISINE 2020	2 073 000,00	0,00	2 073 000,00	1 056 779,52	1 016 220,48	0,00	0,00
GE043E29 AP20 MATERIEL ENTRETIEN ATTEE 2020	1 000 000,00	0,00	1 000 000,00	552 890,12	250 000,00	197 109,88	0,00
GE043E31 AP20 MOBILIER SCOLAIRE 2020	2 627 000,00	0,00	2 627 000,00	1 528 594,85	850 000,00	248 405,15	0,00
GE001E72 AP20 POAR 2020 Sia Sud Ouest	265 000,00	0,00	265 000,00	260 846,13	607,50	3 546,37	0,00
GE001E71 AP20 PROG CONF DE CHAUSSEES 2020 STA Nord Est	2 232 000,00	50 000,00	2 282 000,00	1 894 657,26	337 342,74	50 000,00	0,00
GE001E75 AP20 PROG CONF DE CHAUSSEES 2020 STA Nord Ouest	1 754 000,00	0,00	1 754 000,00	1 677 384,71	67 126,04	9 489,25	0,00
GE001E68 AP20 PROG CONF DE CHAUSSEES 2020 STA Sud Est	3 178 000,00	0,00	3 178 000,00	3 072 795,94	13 501,33	0,00	91 702,73
GE001E69 AP20 PROG CONF DE CHAUSSEES 2020 STA Sud Ouest	2 424 170,76	0,00	2 424 170,76	2 396 715,61	14 140,15	0,00	13 315,00
GE001E76 AP20 REPARATION DIGUES DEPARTEMENTALES 2020	601 771,32	0,00	601 771,32	215 175,17	90 000,01	296 596,14	0,00
GE094E13 AP20 VEHICULES ROUTIERS, LEGERS ET ENGINES 2020	6 000 000,00	0,00	6 000 000,00	1 750 253,62	2 000 000,00	2 249 746,38	0,00
GE001E84 AP21 - POAR 2021 Sia Nord Est	316 000,00	0,00	316 000,00	199 432,41	70 307,52	46 260,07	0,00
GE001E85 AP21 - POAR 2021 Sia Nord Ouest	230 000,00	0,00	230 000,00	97 627,21	132 372,79	0,00	0,00
GE001E78 AP21 - POAR 2021 Sia Sud Est	305 000,00	0,00	305 000,00	149 649,46	155 000,00	350,54	0,00
GE032E47 AP21 AIDES A LA PIERRE 2021	1 401 111,00	0,00	1 401 111,00	0,00	319 997,00	622 189,00	458 925,00
GE032E46 AP21 AIDES COMPLEMENTAIRES LOGEMENT 2021	132 000,00	0,00	132 000,00	9 600,00	16 800,00	6 400,00	99 200,00
GE010E25 AP21 AMGT DEV DURABLE DU TERRITOIRE 2021	500 000,00	0,00	500 000,00	23 728,00	224 817,12	251 454,88	0,00
GE006E40 AP21 BUDGET PARTICIPATIF 2021	1 350 000,00	0,00	1 350 000,00	0,00	0,00	1 050 000,00	300 000,00
GE006E37 AP21 F2D 2021	5 764 669,00	0,00	5 764 669,00	1 709 801,00	3 250 000,00	804 868,00	0,00
GE006E36 AP21 FDSR 2021	4 317 080,00	0,00	4 317 080,00	1 647 021,00	2 309 455,00	360 604,00	0,00
GE059E20 AP21 FIDIT 2021	1 000 000,00	0,00	1 000 000,00	253 902,00	229 550,67	516 547,33	0,00
GE034E19 AP21 FONDS SOCIAL-AIDES TRAVAUX 2021	27 500,00	0,00	27 500,00	0,00	27 500,00	0,00	0,00
GE099E12 AP21 Fonds Investissement Culturel et Sportif (FICS) 2021	350 000,00	0,00	350 000,00	108 222,91	143 023,14	98 753,95	0,00

N° ou intitulé de l'AP	Montant des AP			Montant des CP			
	Pour mémoire AP votée y compris ajustement	Révision de l'exercice N	Total cumulé (toutes les délibérations y compris pour N)	Crédits de paiement antérieurs (réalisations au 01/01/N) (1)	Crédits de paiement ouverts au titre de l'exercice N (2)	Restes à financer de l'exercice N+1	Restes à financer (exercices au-delà de N+1)
GE097E26 AP21 GR COLLEGES 2021	6 230 000,00	0,00	6 230 000,00	2 035 767,44	4 000 000,00	194 232,56	0,00
GE087E24 AP21 GROSSES REPARATIONS BATIMENTS 2021	1 855 000,00	0,00	1 855 000,00	775 061,11	1 035 000,00	44 938,89	0,00
GE094E18 AP21 MOBILIERS ET MATERIELS TECHNIQUES 2021	818 000,00	0,00	818 000,00	383 297,12	385 000,00	49 702,88	0,00
GE043E35 AP21 PLAN INFORMATIQUE 2021	6 000 000,00	0,00	6 000 000,00	119 253,36	1 785 869,81	2 000 000,00	2 094 876,83
GE001E83 AP21 POAR 2021 Sta Sud Ouest	265 000,00	0,00	265 000,00	139 928,29	125 000,00	71,71	0,00
GE001E81 AP21 PROG CONF DE CHAUSSEES 2021 SEER	170 000,00	0,00	170 000,00	133 820,04	36 179,96	0,00	0,00
GE001E82 AP21 PROG CONF DE CHAUSSEES 2021 STA Nord Est	2 110 000,00	45 000,00	2 155 000,00	1 128 527,50	1 026 472,50	0,00	0,00
GE001E86 AP21 PROG CONF DE CHAUSSEES 2021 STA Nord Ouest	1 230 000,00	-100 000,00	1 130 000,00	895 017,15	230 000,00	4 982,85	0,00
GE001E79 AP21 PROG CONF DE CHAUSSEES 2021 STA Sud Est	2 000 000,00	0,00	2 000 000,00	1 442 519,30	557 480,70	0,00	0,00
GE001E80 AP21 PROG CONF DE CHAUSSEES 2021 STA Sud Ouest	2 090 000,00	0,00	2 090 000,00	1 523 972,85	566 027,15	0,00	0,00
GE001E94 AP22 - POAR 2022 Sta Nord Est	230 000,00	0,00	230 000,00	0,00	130 000,00	100 000,00	0,00
GE001E95 AP22 - POAR 2022 Sta Nord Ouest	250 000,00	0,00	250 000,00	0,00	140 000,00	110 000,00	0,00
GE001E88 AP22 - POAR 2022 Sta Sud Est	330 000,00	0,00	330 000,00	0,00	170 000,00	160 000,00	0,00
GE032E49 AP22 AIDES A LA PIERRE 2022	1 300 000,00	49 520,00	1 349 520,00	0,00	0,00	149 520,00	1 200 000,00
GE032E48 AP22 AIDES COMPLEMENTAIRES LOGEMENT 2022	200 000,00	262 000,00	462 000,00	0,00	92 400,00	200 000,00	169 600,00
GE010E30 AP22 AMGT DEV DURABLE DU TERRITOIRE 2022	500 000,00	0,00	500 000,00	0,00	80 000,00	220 000,00	200 000,00
GE097E31 AP22 BATIMENTS MODULAIRES	1 800 000,00	0,00	1 800 000,00	0,00	600 000,00	700 000,00	500 000,00
GE006E42 AP22 F2D 2022	6 500 000,00	0,00	6 500 000,00	0,00	3 250 000,00	3 250 000,00	0,00
GE006E41 AP22 FDSR 2022	4 500 000,00	0,00	4 500 000,00	0,00	2 250 000,00	2 250 000,00	0,00
GE099E21 AP22 FIDIT 2022	1 000 000,00	0,00	1 000 000,00	0,00	400 000,00	600 000,00	0,00
GE034E20 AP22 FONDOS SOCIAL AIDES TRAVAUX 2022	60 500,00	20 500,00	81 000,00	0,00	64 500,00	16 500,00	0,00
GE046E09 AP22 Fonds Acquisitions Instruments Musiques (FDAlM) 2022	120 000,00	0,00	120 000,00	0,00	30 000,00	40 000,00	50 000,00
GE099E13 AP22 Fonds Investissement Culturel et Sportif (FICS) 2022	350 000,00	0,00	350 000,00	0,00	200 000,00	150 000,00	0,00
GE097E28 AP22 GR COLLEGES 2022	5 500 000,00	0,00	5 500 000,00	0,00	2 500 000,00	3 000 000,00	0,00
GE014E21 AP22 GR ITINERAIRES CYCLABLES HORS LOIRE A VELO 2022	600 000,00	0,00	600 000,00	0,00	150 000,00	200 000,00	250 000,00
GE087E29 AP22 GROSSES REPARATIONS BATIMENTS 2022	2 465 000,00	0,00	2 465 000,00	0,00	1 265 000,00	1 200 000,00	0,00
GE043E36 AP22 MATERIEL DE CUISINE 2022	1 600 000,00	0,00	1 600 000,00	0,00	217 779,52	700 000,00	682 220,48
GE097E29 AP22 MISE AU NORMES ACCESSIBILITE COLLEGES 2022	1 500 000,00	0,00	1 500 000,00	0,00	100 000,00	500 000,00	900 000,00
GE087E30 AP22 MISE AUX NORMES ACCESSIBILITE BATIMENTS 2022	600 000,00	0,00	600 000,00	0,00	100 000,00	200 000,00	300 000,00
GE001E93 AP22 POAR 2022 Sta Sud Ouest	290 000,00	0,00	290 000,00	0,00	160 000,00	130 000,00	0,00
GE001E91 AP22 PROG CONF DE CHAUSSEES 2022 SEER	250 000,00	120 000,00	370 000,00	0,00	350 000,00	20 000,00	0,00
GE001E92 AP22 PROG CONF DE CHAUSSEES 2022 STA Nord Est	2 120 000,00	0,00	2 120 000,00	0,00	1 466 414,00	653 586,00	0,00
GE001E96 AP22 PROG CONF DE CHAUSSEES 2022 STA Nord Ouest	1 870 000,00	100 000,00	1 970 000,00	0,00	1 525 000,00	445 000,00	0,00
GE001E89 AP22 PROG CONF DE CHAUSSEES 2022 STA Sud Est	2 620 000,00	0,00	2 620 000,00	0,00	2 036 498,67	583 501,33	0,00
GE001E90 AP22 PROG CONF DE CHAUSSEES 2022 STA Sud Ouest	3 490 000,00	500 000,00	3 990 000,00	0,00	3 212 193,38	777 806,62	0,00
GE001E97 AP22 PROG OUVRAGES D'ART 2022	2 400 000,00	0,00	2 400 000,00	0,00	800 000,00	800 000,00	800 000,00
GE044E07 AP22 TRAVAUX DANS LES COLLEGES PRIVES 2022	1 440 000,00	0,00	1 440 000,00	0,00	480 000,00	480 000,00	480 000,00
GE028E15 EHPAD de LA CELLE GUENAND	270 000,00	0,00	270 000,00	0,00	0,00	0,00	270 000,00
GE010E19 ENS-Appel Projets Biodiversite	138 367,50	0,00	138 367,50	107 731,39	30 636,11	0,00	0,00
GE014E24 PLAN DES MOBILITES DOUCES	1 000 000,00	0,00	1 000 000,00	0,00	0,00	600 000,00	400 000,00
GE010E18 Plan de gestion des sites ENS 2018	3 870 000,00	0,00	3 870 000,00	1 300 303,44	789 887,90	556 256,00	1 223 552,66

(1) Il s'agit des réalisations effectives correspondant aux mandats émis.

(2) Il s'agit du montant prévu initialement par l'échéancier corrigé des révisions.

## IV – ANNEXES

## ENGAGEMENTS HORS BILAN – AUTORISATIONS D'ENGAGEMENT

IV

C8

## SITUATION DES AUTORISATIONS D'ENGAGEMENT ET CREDITS DE PAIEMENT

N° ou intitulé de l'AE	Montant des AE			Montant des CP			
	Pour mémoire AE votée y compris ajustement	Révision de l'exercice N	Total cumulé (toutes les délibérations y compris pour N)	Credits de paiement antérieurs (réalisations cumulées au 01/01/N) (1)	Credits de paiement ouverts au titre de l'exercice N (2)	Restes à financer de l'exercice N+1	Restes à financer (exercices au-delà de N+1)
<b>TOTAL</b>	<b>69 531 188,52</b>	<b>606 830,00</b>	<b>70 138 018,52</b>	<b>23 996 476,67</b>	<b>13 380 537,68</b>	<b>12 488 519,15</b>	<b>20 272 485,02</b>
GE035E09 AE ACCOMP SOCIAL LOGEMENT 2018	1 000 000,00	0,00	1 000 000,00	759 458,50	0,00	57 469,38	183 072,12
GE087E17 AE CONTRAT DE PERF ENERG BATIMENTS	1 750 000,00	0,00	1 750 000,00	442 270,83	280 000,00	233 060,18	794 668,99
GE097E23 AE CONTRAT DE PERF ENERG COLLEGES	10 350 000,00	0,00	10 350 000,00	3 090 589,07	2 460 000,00	986 693,73	3 812 717,20
GE029E11 AE CONVENTION CNSA section IV	522 702,09	0,00	522 702,09	268 466,79	166 096,00	88 139,30	0,00
GE010E23 AE DSP HOMMES	1 128 148,00	0,00	1 128 148,00	402 910,00	241 746,00	161 164,00	322 328,00
GE020E07 AE DSP LONGEVILLE-SUR-MER	4 585 312,00	0,00	4 585 312,00	657 848,95	252 349,00	267 106,00	3 408 008,05
GE010E20 AE ENS CEN GESTION PUY ET EPERON	200 000,00	0,00	200 000,00	146 381,29	53 618,71	0,00	0,00
GE010E14 AE ENS PARTENARIAT ASSOCIATIONS	920 370,60	0,00	920 370,60	599 911,68	150 473,32	169 985,60	0,00
GE030E16 AE FDIPE PERMIS ET FORMATION 2022	0,00	120 000,00	120 000,00	0,00	60 000,00	60 000,00	0,00
GE030E12 AE FSE	6 152 955,00	0,00	6 152 955,00	4 115 570,51	1 890 875,39	146 509,10	0,00
GE046E08 AE GRAND THEATRE DE TOURS CONVENTION OBJECTIFS	850 000,00	0,00	850 000,00	510 000,00	170 000,00	170 000,00	0,00
GE030E15 AE RELANCE CRISE COVID	747 414,00	0,00	747 414,00	0,00	0,00	747 414,00	0,00
GE030E20 AE TERRITOIRE O CHOMEUR BLERE 2022	0,00	471 830,00	471 830,00	0,00	11 830,00	115 000,00	0,00
GE076E12 AE TRANSFORMATION NUMERIQUE	450 000,00	0,00	450 000,00	37 734,93	130 000,00	282 265,07	0,00
GE076E06 AE15 MAINTIEN EN CONDITION OPERATIONNELLE 2015	9 837 373,28	0,00	9 837 373,28	8 964 564,23	869 429,95	3 379,10	0,00
GE034E17 AE19 ACTIONS PDALPD (MOUS)	1 005 150,00	0,00	1 005 150,00	937 130,00	68 020,00	0,00	0,00
GE043E27 AE19 ATOUT COLLEGIENS	120 000,00	0,00	120 000,00	77 170,07	34 074,00	8 755,93	0,00
GE094E15 AE20 LOCATION MAINTENANCE REPROGRAPHIE 2020	400 000,00	0,00	400 000,00	119 999,95	120 000,00	80 000,05	80 000,00
GE033E26 AE20 PIG 2020	200 000,00	0,00	200 000,00	36 202,00	40 000,00	71 730,00	52 068,00
GE004E07 AE21 - TRANSPORTS SCOLAIRES HANDICAPES 2021	16 000 000,00	0,00	16 000 000,00	1 775 200,00	2 900 000,00	4 000 000,00	7 324 800,00
GE035E11 AE21 ACCOMPAGNEMENT SOCIAL LOGEMENT 2021	990 619,63	15 000,00	1 005 619,63	311 348,84	491 630,41	154 230,90	48 409,48
GE022E18 AE21 ACCUEIL SPECIF JEUNES ENFANTS 2021	747 450,00	0,00	747 450,00	523 215,00	224 235,00	0,00	0,00
GE006E39 AE21 BUDGET PARTICIPATIF 2021	150 000,00	0,00	150 000,00	24 515,99	100 000,00	25 484,01	0,00
GE010E29 AE21 CEN PLAN GESTION PUY ET EPERON 2021	250 000,00	0,00	250 000,00	20 484,04	145 515,96	84 000,00	0,00
GE030E14 AE21 FSE 2021	2 700 000,00	0,00	2 700 000,00	0,00	517 742,89	2 022 257,11	160 000,00
GE022E17 AE21 RELAIS ASSISTANTS MATERNELS 2021	221 700,00	0,00	221 700,00	175 504,00	43 876,00	2 320,00	0,00
GE022E20 AE22 ACCUEIL SPECIF JEUNES ENFANTS 2022	747 450,00	0,00	747 450,00	0,00	523 215,00	224 235,00	0,00
GE034E22 AE22 ACTIONS PDALPD (MOUS) 2022	1 005 150,00	0,00	1 005 150,00	0,00	268 040,00	335 050,00	402 060,00
GE076E15 AE22 MAINTIEN EN CONDITION OPERATIONNELLE 2022	5 894 373,92	0,00	5 894 373,92	0,00	756 754,05	1 798 266,69	3 339 353,18
GE101E06 AE22 PRESTATIONS INTELLECTUELLES 2022	385 000,00	0,00	385 000,00	0,00	235 000,00	150 000,00	0,00
GE022E19 AE22 RELAIS PETITE ENFANCE 2022	220 020,00	0,00	220 020,00	0,00	176 016,00	44 004,00	0,00



(1) Il s'agit des réalisations effectives correspondant aux mandats émis.

(2) Il s'agit du montant prévu initialement par l'échéancier corrigé des révisions.

<b>IV – ANNEXES</b>		<b>IV</b>
<b>ENGAGEMENTS HORS BILAN – ETAT DES RECETTES GREVEES D'UNE AFFECTATION SPECIALE</b>		
		<b>C9</b>

**ETAT DES RECETTES GREVEES D'UNE AFFECTATION SPECIALE**  
**Tableau récapitulatif des recettes grevées d'une affectation spéciale**

Libellé (1)	Restes à employer au 01/01/N	Montant recettes	Montant dépenses	Restes à employer au 31/12/N
TAENS	4 694 697,90	4 840 442,89	9 535 140,79	0,00
TA - CAUE	-8 901,57	700 000,00	691 098,43	0,00
TAXE ADD. - TAXE SEJOUR	97 505,69	300 000,00	397 505,69	0,00
RADARS	3 143,98	600 000,00	603 143,98	0,00
<b>Total</b>	<b>4 786 446,00</b>	<b>6 440 442,89</b>	<b>11 226 888,89</b>	<b>0,00</b>

**Libellé de la recette grevée d'une affectation spéciale (2) : TAENS**

Recettes		Reste à employer au 01/01/N	4 694 697,90
Article	Libellé article		
1321	Subventions d'investissement rattachées aux actifs non amortissable - Etat et établ. nationaux		160 000,00
1322	Subventions d'investissement rattachées aux actifs non amortissable - Région		400 000,00
13278	Subventions d'investissement rattachées aux actifs non amortissable - Autres fonds européens		255 625,00
2118	Autres terrains		12,00
7022	Coupes de bois		48 592,38
70323	Redevance d'occupation du domaine public départemental		10 434,26
7038	Autres redevances et recettes		703,00
7088	Autres produits d'activités annexes (vente de poissons)		100,00
7327	Taxe d'aménagement - Espaces Naturels Sensible		3 850 000,00
7475	Autres groupements de collectivités et établissements publics		111 976,25
7711	Dédits et pénalités perçus		3 000,00
	<b>Total</b>		<b>4 840 442,89</b>
Dépenses			
Article	Libellé article		
2031	Frais d'études, de recherche et de développement		100 181,83
204131	Subv d'équipe. versées aux départements - biens mobiliers, matériel études		84 960,17
204141	Subv d'équipe. versées aux communes et structures intercommunales - biens mobiliers, matériel études		198 514,71
204142	Subv d'équipe. versées aux communes et structures intercommunales - bâtiments et installations		2 389 945,48
204151	Subv d'équipe. aux autres groupements de collect. - biens mobiliers, matériel et études		29 819,79
2041781	Autres établissements public locaux		71 314,84
20421	Subventions d'équipement aux personnes de droit privé - biens mobiliers, matériel et études		61 193,35
20422	Subventions d'équipement aux personnes de droit privé - bâtiments et installations		1 263,00
2051	Concessions et droits		20 000,00
2118	Autres terrains		383 557,71
2128	Autres agencements et aménagements de terrains		47 469,76
2151	Réseaux de voirie		219,02
2152	Installations de voirie		52 850,04
2157	Matériel et outillage		53 288,00
2182	Matériel de transport		191 000,00
2312	Immobilisations en cours sur des terrains		2 336 679,95
231314	Immobilisations bâtiments culturels et sportifs		23 096,39

**Libellé de la recette grevée d'une affectation spéciale (2) : TAENS**

231318	Immobilisations en cours autres bâtiments publics	22 440,43
231351	Immobilisations en cours sur bâtiments publics	178,22
23151	Réseaux de voirie	207 006,88
23172	Agencements et aménagements de terrains	257 866,26
23188	Autres immobilisations corporelles	136 836,20
60611	Eau et assainissement	1 630,47
60612	Energie - Electricité	3 380,77
60631	Fournitures d'entretien	30 153,67
60632	Fournitures de petit équipement	35 000,00
60633	Fournitures de voiries	10 348,88
6068	Autres matières et fournitures	7 329,59
6135	Locations mobilières	18 886,63
61521	Entretien et réparations de terrains	213 676,28
615231	Voiries	81 374,82
61524	Bois et forêts	5 084,36
6156	Maintenance	22 100,06
617	Etudes et recherches	180 915,71
6182	Documentation générale et technique	4 000,00
6218	Autre personnel extérieur	3 775,51
6231	Annonces et insertions	12 864,00
6232	Fêtes et cérémonies	5 252,00
6233	Foires et expositions	57 900,00
6236	Catalogues et imprimés et publications	25 000,00
6238	Divers (traduction)	68 556,40
6281	Concours divers (cotisations)	1 800,00
6282	Frais de gardiennage	3 159,07
6288	Autres services extérieurs	13 978,59
6331	Versement mobilité	7 723,87
6332	Cotisations versées au F.N.A.L.	2 016,63
6336	Cotisations au CNFPT et centre de gestion de la fonction publique territoriale	4 362,51
64111	Personnel titulaire rémunération principale	393 265,25
64112	Supplément familial de traitement	4 774,39
64113	NBI	997,11
64114	Personnel titulaire - Indemnité inflation	700,00
64118	Personnel titulaire autres indemnités	63 987,81
64131	Personnel non titulaire rémunération principale	20 633,09
64134	Personnel non titulaire - Indemnité inflation	300,00
6451	Cotisations à l'URSSAF	63 032,37
6453	Cotisations aux caisses de retraite	115 909,39
6558	Autres contributions obligatoires	2 152,00
6561	Organismes de regroupement (syndicats mixtes et ententes)	108 554,22
6568	Autres participations	30 989,00
65734	Subv. de fonctionnement aux communes et structures intercommunales	174 855,63
65737	Subv. de fonctionnement aux autres établissements publics locaux	62 109,40
6574	Subv. de fonctionnement aux personnes, aux associations et autres organismes de droit privé	870 586,81
6688	Autres charges financières	100,00
6711	Intérêts moratoires	19 167,03
6713	Dots et prix	13 755,88
7398	Reversement et restitution sur impôts et taxes	99 319,56
	<b>Total</b>	<b>9 535 140,79</b>

<b>Libellé de la recette grevée d'une affectation spéciale (2) : TAENS</b>		Reste à employer au 31/12/N (3)	0,00
----------------------------------------------------------------------------	--	---------------------------------	------

<b>Libellé de la recette grevée d'une affectation spéciale (2) : TA - CAUE</b>		Reste à employer au 01/01/N	- 8 901,57
<b>Recettes</b>			
Article	Libellé article	Montant	
7327	Taxe d'aménagement - CAUE	700 000,00	
<b>Total</b>		<b>700 000,00</b>	
<b>Dépenses</b>			
Article	Libellé article	Montant	
7398	Reversement taxe départementale - CAUE	691 098,43	
<b>Total</b>		<b>691 098,43</b>	
<b>Reste à employer au 31/12/N (3)</b>			<b>0,00</b>

<b>Libellé de la recette grevée d'une affectation spéciale (2) : TAXE ADD. - TAXE SEJOUR</b>		Reste à employer au 01/01/N	97 505,69
<b>Recettes</b>			
Article	Libellé article	Montant	
7362	Taxe additionnelle à la taxe de séjour	300 000,00	
<b>Total</b>		<b>300 000,00</b>	
<b>Dépenses</b>			
Article	Libellé article	Montant	
21351	Installations générales, agencements, bâtiments publics	12 666,30	
6231	Annonce et insertions	350 506,66	
6233	Foires et expositions	28 286,74	
6236	Catalogues et imprimés et publications	353,95	
6238	Divers	5 692,04	
<b>Total</b>		<b>397 505,69</b>	
<b>Reste à employer au 31/12/N (3)</b>			<b>0,00</b>

<b>Libellé de la recette grevée d'une affectation spéciale (2) : RADARS</b>		Reste à employer au 01/01/N	3 143,98
<b>Recettes</b>			
Article	Libellé article	Montant	
1345	Produits des amendes des radars automatiques	600 000,00	
<b>Total</b>		<b>600 000,00</b>	
<b>Dépenses</b>			
Article	Libellé article	Montant	
23151	Réseaux de voirie	603 143,98	
<b>Total</b>		<b>603 143,98</b>	
<b>Reste à employer au 31/12/N (3)</b>			<b>0,00</b>

(1) Par exemple, taxe d'aménagement, taxe de séjour, FEDER, dons et legs grevés d'une affectation, toutes recettes grevées d'une affectation spéciale et non ventilables ou recettes ventilables mais pour lesquelles le département souhaite un niveau de détail plus fin que dans la présentation croisée.

(2) Ouvrir un tableau par recette grevée d'une affectation spéciale et reproduire le tableau autant de fois que nécessaire pour décrire l'ensemble des recettes grevées d'une affectation spéciale.

(3) Reste à employer au 31/12/N = reste à employer au 01/01/N + total recettes de l'exercice – total dépenses de l'exercice.

**IV – ANNEXES**

**IV**

**AUTRES ELEMENTS D'INFORMATIONS – ETAT DU PERSONNEL AU 01/01/N**

**D1**

**D1 – ETAT DU PERSONNEL AU 01/01/N**

GRADES OU EMPLOIS (1)	CATEGORIES (2)	EMPLOIS BUDGETAIRES (3)			EFFECTIFS POURVUS SUR EMPLOIS BUDGETAIRES EN ETPT (4)		
		EMPLOIS PERMANENTS A TEMPS COMPLET	EMPLOIS PERMANENTS A TEMPS NON COMPLET	TOTAL	AGENTS TITULAIRES	AGENTS NON TITULAIRES	TOTAL
<b>EMPLOIS FONCTIONNELS (a)</b>		<b>5,00</b>	<b>0,00</b>	<b>5,00</b>	<b>4,00</b>	<b>0,00</b>	<b>4,00</b>
Directeur général des services	A	1,00	0,00	1,00	1,00	0,00	1,00
Directeur général adjoint des services	A	4,00	0,00	4,00	3,00	0,00	3,00
Directeur général des services techniques		0,00	0,00	0,00	0,00	0,00	0,00
Emplois créés au titre de l'article 6-1 de la loi n° 84-53		0,00	0,00	0,00	0,00	0,00	0,00
<b>FILIERE ADMINISTRATIVE (b)</b>		<b>591,00</b>	<b>0,00</b>	<b>591,00</b>	<b>483,69</b>	<b>25,88</b>	<b>509,57</b>
Adjoints Administratifs Territoriaux	C	256,00	0,00	256,00	226,63	0,66	227,29
Administrateurs Territoriaux	A	4,00	0,00	4,00	2,00	0,00	2,00
Attachés Territoriaux	A	124,00	0,00	124,00	82,79	21,59	104,38
Rédacteurs territoriaux	B	207,00	0,00	207,00	172,27	3,63	175,90
<b>FILIERE TECHNIQUE (c)</b>		<b>922,00</b>	<b>10,06</b>	<b>932,06</b>	<b>818,76</b>	<b>18,59</b>	<b>837,35</b>
Adjoints techniques territoriaux	C	262,00	10,06	272,06	238,01	0,00	238,01
Agents de maîtrise Territoriaux	C	122,00	0,00	122,00	115,89	0,00	115,89
Ingénieurs en chef territoriaux	A	11,00	0,00	11,00	3,00	0,00	3,00
Ingénieurs territoriaux	A	54,00	0,00	54,00	41,15	6,60	47,75
Techniciens territoriaux	B	88,00	0,00	88,00	81,25	7,17	88,42
adjoints tech. terr. établiss. enseign.	C	385,00	0,00	385,00	339,46	4,82	344,28
<b>FILIERE SOCIALE (d)</b>		<b>301,00</b>	<b>0,00</b>	<b>301,00</b>	<b>254,33</b>	<b>27,36</b>	<b>281,69</b>
Agents sociaux territoriaux	C	2,00	0,00	2,00	1,00	0,00	1,00
Assistants territoriaux socio-éducatifs	A	269,00	0,00	269,00	230,93	27,36	258,29
Conseillers territoriaux socio-éducatifs	A	16,00	0,00	16,00	11,73	0,00	11,73
Educateurs territoriaux de jeunes enfants	A	9,00	0,00	9,00	7,75	0,00	7,75
Moniteur éducateur et intervenant familial	B	5,00	0,00	5,00	2,92	0,00	2,92
<b>FILIERE MEDICO-SOCIALE(e)</b>		<b>126,00</b>	<b>14,50</b>	<b>140,50</b>	<b>87,08</b>	<b>5,88</b>	<b>92,96</b>
Biologistes vétérinaires pharmaciens	A	2,00	0,00	2,00	2,00	0,00	2,00
Cadres territoriaux de santé paramédicaux	A	8,00	0,00	8,00	7,00	0,00	7,00
Infirmiers territoriaux en soins généraux	A	14,00	0,50	14,50	9,46	0,00	9,46
Médecins territoriaux	A	21,00	9,00	30,00	9,91	2,45	12,36
Psychologues territoriaux	A	11,00	0,00	11,00	8,84	0,92	9,76
Puéricultrices	A	39,00	0,00	39,00	28,56	1,71	30,27
Pédicures-Podologues, Ergothérapeutes, Orthoptistes,	A	3,00	0,00	3,00	2,40	0,00	2,40
Manipulateurs d'électrorad.		10,00	0,00	10,00	8,51	0,00	8,51
Sages-femmes territoriales	A	18,00	5,00	23,00	10,40	0,80	11,20
Techniciens paramédicaux territoriaux	BA	0,00	0,00	0,00	0,00	0,00	0,00
<b>FILIERE MEDICO-TECHNIQUE (f)</b>		<b>1,00</b>	<b>0,00</b>	<b>1,00</b>	<b>0,80</b>	<b>0,00</b>	<b>0,80</b>
<b>FILIERE SPORTIVE (g)</b>		<b>1,00</b>	<b>0,00</b>	<b>1,00</b>	<b>0,80</b>	<b>0,00</b>	<b>0,80</b>

GRADES OU EMPLOIS (1)	CATEGORIES (2)	EMPLOIS BUDGETAIRES (3)			EFFECTIFS POURVUS SUR EMPLOIS BUDGETAIRES EN ETPT (4)		
		EMPLOIS PERMANENTS A TEMPS COMPLET	EMPLOIS PERMANENTS A TEMPS NON COMPLET	TOTAL	AGENTS TITULAIRES	AGENTS NON TITULAIRES	TOTAL
Conseillers ter. activités physiq. & sport.	A	1,00	0,00	1,00	0,80	0,00	0,80
<b>FILIERE CULTURELLE (h)</b>		<b>109,00</b>	<b>0,00</b>	<b>109,00</b>	<b>86,36</b>	<b>2,00</b>	<b>88,36</b>
Adjoints Territoriaux du Patrimoine	C	39,00	0,00	39,00	34,13	0,00	34,13
Assist Cons Patri Biblio	B	40,00	0,00	40,00	31,87	1,00	32,87
Attachés ter. de conserv. du patrimoine	A	17,00	0,00	17,00	11,90	1,00	12,90
Bibliothécaires territoriaux	A	6,00	0,00	6,00	4,23	0,00	4,23
Conservateurs territor. de bibliothèques	A	4,00	0,00	4,00	2,23	0,00	2,23
Conservateurs territoriaux du patrimoine	A	3,00	0,00	3,00	2,00	0,00	2,00
<b>FILIERE ANIMATION (i)</b>		<b>0,00</b>	<b>0,00</b>	<b>0,00</b>	<b>0,00</b>	<b>0,00</b>	<b>0,00</b>
<b>FILIERE POLICE (j)</b>		<b>0,00</b>	<b>0,00</b>	<b>0,00</b>	<b>0,00</b>	<b>0,00</b>	<b>0,00</b>
<b>EMPLOIS NON CITES (k) (5)</b>		<b>0,00</b>	<b>0,00</b>	<b>0,00</b>	<b>0,00</b>	<b>0,00</b>	<b>0,00</b>
<b>TOTAL GENERAL (b + c + d + e + f + g + h + i + j + k)</b>		<b>2 050,00</b>	<b>24,56</b>	<b>2 074,56</b>	<b>1 731,02</b>	<b>79,71</b>	<b>1 810,73</b>

(1) Les grades ou emplois sont désignés conformément à la circulaire n° NOR : INTB9500102C du 23 mars 1995. Les emplois fonctionnels sont également comptabilisés dans leur filière d'origine.

(2) Catégories : A, B ou C.

(3) Emplois budgétaires créés par l'assemblée délibérante. Les emplois permanents à temps complet sont comptabilisés pour une unité, les emplois à temps non complet sont comptabilisés à hauteur de la quotité de travail prévue par la délibération créant l'emploi.

(4) Equivalent temps plein annuel travaillé (ETPT). Le décompte est proportionnel à l'activité des agents, mesurée par leur quotité de temps de travail et par leur période d'activité sur l'année :

ETPT = Effectifs physiques \* quotité de temps de travail \* période d'activité dans l'année

Exemple : un agent à temps plein (quotité de travail = 100 %) présent toute l'année correspond à 1 ETPT ; un agent à temps partiel à 80 % (quotité de travail = 80 %) présent toute l'année correspond à 0,8 ETPT ; un agent à temps partiel, à 80 % (quotité de travail = 80 %) présent la moitié de l'année (ex : CDD de 6 mois, recrutement à mi-année) correspond à 0,4 ETPT (0,8 \* 6 / 12).

(5) Par exemple : emplois dont les missions ne correspondent pas à un cadre d'emploi existant, « emplois spécifiques » régis par l'article 139 ter de la loi n° 84-53 du 26 janvier 1984 etc.

**IV – ANNEXES**

**IV**

**AUTRES ELEMENTS D'INFORMATIONS – ETAT DU PERSONNEL AU 01/01/N**

**D1**

**D1 – ETAT DU PERSONNEL AU 01/01/N (suite)**

AGENTS NON TITULAIRES EN FONCTION AU 01/01/N	CATEGORIES (1)	SECTEUR (2)	REMUNERATION (3)		Fondement du contrat (4)	CONTRAT
			Index (8)	Euros		
<b>Agents occupant un emploi permanent (6)</b>				<b>0,00</b>		
Adjoints Administratifs Territoriaux	C	ADM	355	0,00	3-1	CDD
Adjoints Administratifs Territoriaux	C	ADM	355	0,00	3-2	CDD
Adjoints Administratifs Territoriaux	C	ADM	456	0,00	3-1	CDD
Adjoints techniques territoriaux	C	TECH	355	0,00	3-1	CDD
Assist Cons Patri Biblio	B	CULT	529	0,00	3-3-2°	CDD
Assistants territoriaux socio-éducatifs	A	S	495	0,00	3-4	CDI
Assistants territoriaux socio-éducatifs	A	S	461	0,00	3-1	CDD
Assistants territoriaux socio-éducatifs	A	S	461	0,00	3-2	CDD
Assistants territoriaux socio-éducatifs	A	S	461	0,00	3-3-2°	CDD
Assistants territoriaux socio-éducatifs	A	S	482	0,00	3-4	CDI
Assistants territoriaux socio-éducatifs	A	S	493	0,00	3-3-2°	CDD
Assistants territoriaux socio-éducatifs	A	S	513	0,00	3-2	CDD
Assistants territoriaux socio-éducatifs	A	S	515	0,00	3-1	CDD
Assistants territoriaux socio-éducatifs	A	S	515	0,00	3-3-2°	CDD
Assistants territoriaux socio-éducatifs	A	S	547	0,00	3-2	CDD
Assistants territoriaux socio-éducatifs	A	S	564	0,00	3-2	CDD
Assistants territoriaux socio-éducatifs	A	S	599	0,00	3-3-1°	CDD
Assistants territoriaux socio-éducatifs	A	S	736	0,00	3-4	CDI
Attachés Territoriaux	A	ADM		0,00	3-3-2°	CDD
Attachés Territoriaux	A	ADM		0,00	3-3-2°	CDD
Attachés Territoriaux	A	ADM		0,00	3-4	CDI
Attachés Territoriaux	A	ADM	443	0,00	3-2	CDD
Attachés Territoriaux	A	ADM	492	0,00	3-3-2°	CDD
Attachés Territoriaux	A	ADM	499	0,00	3-2	CDD
Attachés Territoriaux	A	ADM	590	0,00	3-3-2°	CDD
Attachés Territoriaux	A	ADM	626	0,00	3-3-2°	CDD
Attachés Territoriaux	A	ADM	635	0,00	3-3-2°	CDD
Attachés Territoriaux	A	ADM	660	0,00	3-4	CDI
Attachés Territoriaux	A	ADM	679	0,00	3-3-2°	CDD
Attachés Territoriaux	A	ADM	692	0,00	3-3-2°	CDD
Attachés Territoriaux	A	ADM	714	0,00	3-4	CDI
Attachés Territoriaux	A	ADM	743	0,00	3-4	CDI
Attachés Territoriaux	A	ADM	767	0,00	3-3-2°	CDD
Attachés Territoriaux	A	ADM	775	0,00	3-3-2°	CDD
Attachés Territoriaux	A	ADM	776	0,00	3-3-2°	CDD
Attachés Territoriaux	A	ADM	793	0,00	3-4	CDI
Attachés Territoriaux	A	ADM	810	0,00	3-3-2°	CDD
Attachés Territoriaux	A	ADM	861	0,00	3-3-2°	CDD
Attachés ter. de conserv. du patrimoine	A	CULT	529	0,00	3-3-2°	CDD
Infirmiers territoriaux en soins généraux	A	MS	489	0,00	3-1	CDD
Infirmiers territoriaux en soins généraux	A	MS	509	0,00	3-1	CDD



AGENTS NON TITULAIRES EN FONCTION AU 01/01/N	CATEGORIES (1)	SECTEUR (2)	REMUNERATION (3)		CONTRAT	
			Indice (8)	Euros	Fondement du contrat (4)	Nature du contrat (5)
Ingenieurs territoriaux	A	TECH	739	0,00	3-3-2°	CDD
Ingenieurs territoriaux	A	TECH		0,00	3-3-2°	CDD
Ingenieurs territoriaux	A	TECH	563	0,00	3-3-2°	CDD
Ingenieurs territoriaux	A	TECH	845	0,00	3-3-2°	CDD
Ingenieurs territoriaux	A	TECH	879	0,00	3-3-2°	CDD
Ingenieurs territoriaux	A	TECH	887	0,00	3-3-2°	CDD
Ingenieurs territoriaux	A	TECH	889	0,00	3-3-2°	CDD
Moniteur éducateur et intervenant familial	B	S	379	0,00	3-1	CDD
Médecins territoriaux	A	MS		0,00	3-2	CDD
Médecins territoriaux	A	MS		0,00	3-3-2°	CDD
Médecins territoriaux	A	MS		0,00	3-4	CDI
Médecins territoriaux	A	MS	1027	0,00	3-3-2°	CDD
Médecins territoriaux	A	MS	977	0,00	3-3-2°	CDD
Médecins territoriaux	A	MS		0,00	3-2	CDD
Médecins territoriaux	A	MS		0,00	3-3-2°	CDD
Psychologues territoriaux	A	MS	547	0,00	3-3-2°	CDD
Puéricultrices	A	MS	489	0,00	3-2	CDD
Puéricultrices	A	MS	495	0,00	3-3-2°	CDD
Puéricultrices	A	MS	532	0,00	3-1	CDD
Rédacteurs territoriaux	B	ADM	374	0,00	3-1	CDD
Rédacteurs territoriaux	B	ADM	374	0,00	3-2	CDD
Rédacteurs territoriaux	B	ADM	473	0,00	3-2	CDD
Rédacteurs territoriaux	B	ADM	500	0,00	3-2	CDD
Techniciens paramédicaux territoriaux	A	MS	681	0,00	3-3-2°	CDD
Techniciens paramédicaux territoriaux	A	MS	707	0,00	3-3-2°	CDD
Techniciens paramédicaux territoriaux	A	MS	707	0,00	3-4	CDI
Techniciens territoriaux	B	TECH	513	0,00	3-3-2°	CDD
Techniciens territoriaux	B	TECH	478	0,00	3-2	CDD
Techniciens territoriaux	B	TECH	492	0,00	3-2	CDD
Techniciens territoriaux	B	TECH	528	0,00	3-2	CDD
Techniciens territoriaux	B	TECH	546	0,00	3-3-2°	CDD
Techniciens territoriaux	B	TECH	547	0,00	3-2	CDD
Techniciens territoriaux	B	TECH	567	0,00	3-3-2°	CDD
Techniciens territoriaux	B	TECH	669	0,00	3-2	CDD
Techniciens territoriaux	B	TECH	705	0,00	3-3-2°	CDD
Techniciens territoriaux	C	TECH	355	0,00	3-1	CDD
adjoins tech. terr. établis. enseign.	C	TECH	355	0,00	3-2	CDD
adjoins tech. terr. établis. enseign.	C	TECH	365	0,00	3-1	CDD
adjoins tech. terr. établis. enseign.	C	TECH	365	0,00	3-2	CDD
adjoins tech. terr. établis. enseign.	C	TECH	374	0,00	3-1	CDD
adjoins tech. terr. établis. enseign.	C	TECH	374	0,00	3-2	CDD
adjoins tech. terr. établis. enseign.	C	TECH	394	0,00	3-1	CDD
adjoins tech. terr. établis. enseign.	C	TECH	395	0,00	3-1	CDD
adjoins tech. terr. établis. enseign.	C	TECH	395	0,00	3-2	CDD
adjoins tech. terr. établis. enseign.	C	TECH	422	0,00	3-1	CDD
adjoins tech. terr. établis. enseign.	C	TECH	422	0,00	3-2	CDD
adjoins tech. terr. établis. enseign.	C	TECH	480	0,00	3-1	CDD
adjoins tech. terr. établis. enseign.	C	TECH	499	0,00	3-4	CDI
<b>Agents occupant un emploi non permanent (7)</b>				<b>0,00</b>		

AGENTS NON TITULAIRES EN FONCTION AU 01/01/N	CATEGORIES (1)	SECTEUR (2)	REMUNERATION (3)		CONTRAT	
			Index (8)	Euros	Fondement du contrat (4)	Nature du contrat (5)
Adjoints Administratifs Territoriaux	C	ADM	355	0,00	3-2	CDD
Adjoints Administratifs Territoriaux	C	ADM	355	0,00	3-a°	CDD
Adjoints Territoriaux du Patrimoine	C	CULT	355	0,00	3-a°	CDD
Adjoints Territoriaux du Patrimoine	C	CULT	355	0,00	3-b	CDD
Adjoints techniques territoriaux	C	TECH	355	0,00	3-a°	CDD
Assist Cons Patri Biblio	B	CULT	399	0,00	3-a°	CDD
Assist Cons Patri Biblio	B	CULT	529	0,00	3-2	CDD
Assist Cons Patri Biblio	B	CULT	573	0,00	3-a°	CDD
Assistants familiaux (340)		OTR		0,00	A	CDD
Assistants territoriaux socio-éducatifs	A	S	461	0,00	3-a°	CDD
Attachés Territoriaux	A	ADM	444	0,00	3-a°	CDD
Attachés Territoriaux	A	ADM	600	0,00	3-a°	CDD
Autres (apprentis) (24)		OTR		0,00	A	CDD
Collaborateur de cabinet	A	ADM		0,00	110	CDD
Collaborateur de cabinet	A	ADM	1027	0,00	110	CDD
Collaborateur de cabinet	A	ADM	456	0,00	110	CDD
Collaborateur de cabinet	A	ADM	493	0,00	110	CDD
Collaborateur de groupe d'élus		ADM	355	0,00	110-1	CDD
Collaborateur de groupe d'élus		ADM	401	0,00	110-1	CDD
Collaborateur de groupe d'élus		ADM	547	0,00	110-1	CDD
Collaborateur de groupe d'élus		ADM	582	0,00	110-1	CDD
Collaborateur de groupe d'élus		ADM	456	0,00	110-1	CDD
Collaborateur de groupe d'élus		ADM	810	0,00	110-1	CDD
Infirmiers territoriaux en soins généraux	A	MS	489	0,00	3-a°	CDD
Infirmiers territoriaux en soins généraux	A	MS	635	0,00	3-a°	CDD
Rédacteurs territoriaux	B	ADM	374	0,00	3-a°	CDD
Rédacteurs territoriaux	B	ADM	538	0,00	3-2	CDD
adjoints tech. terr. établis. enseign.	C	TECH	355	0,00	3-a°	CDD
adjoints tech. terr. établis. enseign.	C	TECH	451	0,00	3-a°	CDD
adjoints tech. terr. établis. enseign.	C	TECH	452	0,00	3-a°	CDD
<b>TOTAL GENERAL</b>				<b>0,00</b>		

(1) CATEGORIES: A, B et C.

(2) SECTEUR ADM : Administratif.  
 TECH : Technique  
 URB : Urbanisme (dont aménagement urbain).  
 S : Social  
 MS : Médico-social.  
 MT : Médico-technique.  
 SP : Sportif  
 CULT : Culturel  
 ANIM : Animation.  
 PM : Police  
 OTR : Missions non rattachables à une filière.

(3) REMUNERATION : Référence à un indice brut (indiquer le niveau de l'indice brut) de la fonction publique ou en euros annuels bruts (indiquer l'ensemble des éléments de la rémunération brute annuelle).

(4) CONTRAT : Motif du contrat (loi du 26 janvier 1984 modifiée) :  
 3-a° : article 3, 1er alinéa : accroissement temporaire d'activité  
 3-b : article 3, 2ème alinéa : accroissement saisonnier d'activité  
 3-1 : remplacement d'un fonctionnaire autorisé à servir à temps partiel ou indisponible (maladie, maternité,...).  
 3-2 : vacance temporaire d'un emploi.  
 3-5-1° : absence de cadre d'emplois de fonctionnaires susceptibles d'assurer les fonctions correspondantes.  
 3-3-2° : emplois de niveau de la catégorie A lorsque les besoins des services de la nature des fonctions le justifient.  
 3-3-3° : emplois de secrétaire de mairie de moins de 1 000 habitants et de secrétaire des groupements composés de communes dont la population moyenne est inférieure à ce seuil.  
 3-3-4° : emplois à temps non complet des communes de moins de 1 000 habitants et des groupements composés de communes dont la population moyenne est inférieure à ce seuil, lorsque la quotité de temps de travail est inférieure à 50 %.  
 3-3-5° : emplois des communes de moins de 2 000 habitants et les groupements de communes de moins de 10 000 habitants dont la création ou la suppression dépend de la décision d'une autorité qui s'impose à la collectivité ou à l'établissement en matière de création, de changement de périmètre ou de suppression d'un service public.  
 3-4 : article 21 de la loi n° 2012-347 : contrat à durée indéterminée obligatoirement proposée à un agent contractuel.

38 : article 38 travailleurs handicapés catégorie C.  
47 : article 47 recrutements directs sur emplois fonctionnels  
110 : article 110 collaborateurs de groupes de cabinets.  
110-1 : collaborateurs de groupes d'élus.  
A : autres (préciser).

- (5) Indiquer si l'agent contractuel est titulaire d'un contrat à durée déterminée (CDD) ou d'un contrat à durée indéterminée (CDI). Les contrats particuliers devront être labellisés « A / autres » et feront l'objet d'une précision (ex. : « contrats aidés »).
- (6) Occupent un emploi permanent de la fonction publique territoriale, les agents non titulaires recrutés sur le fondement des articles 3-1, 3-2, 3-3, 38 et 47 de la loi n° 84-53 du 26 janvier 1984, ainsi que les agents qui sont titulaires d'un contrat à durée indéterminée pris sur le fondement de l'article 21 de la loi n° 2012-347.
- (7) Occupent un emploi non permanent de la fonction publique territoriale, les agents non titulaires recrutés sur le fondement des articles 3, 110 et 110-1.
- (8) Si un contrat fixe comme référence de rémunération un traitement hors échelle, il convient de mentionner le chevron conformément à l'article 6 décret 85-1148 du 20 octobre 1985.

**IV – ANNEXES**

**AUTRES ELEMENTS D'INFORMATIONS  
LISTE DES ORGANISMES DANS LESQUELS LE DEPARTEMENT A PRIS UN ENGAGEMENT FINANCIER**  
(Articles L. 2313-1 et L. 2313-1-1 applicables au département par renvoi de l'article L. 3313-1 du CGCT)

	<b>IV</b>
	<b>D2</b>

Les documents financiers et comptables de ces organismes sont mis à la disposition du public à 0.00 (1).

Toute personne a le droit de demander communication à ses frais.

Nature de l'engagement (2)	Nom de l'organisme	Raison sociale de l'organisme	Nature juridique de l'organisme	Montant de l'engagement
<b>Délégation de service public (3)</b>				
<b>Détention d'une part du capital</b>				
- Titres immobilisés (cpt 271)	CREDIT AGRICOLE		SA	1 524,00
- Titres immobilisés (cpt 271)	COOPERATIVE DE PRODUCTION HLM		Société coopérative	15,24
- Titres de participation (cpt 261)	SAFER		SAS	38 080,00
- Titres de participation (cpt 261)	SET		SARL	1 290 200,00
- Titres immobilisés (cpt 271)	TOURAIN LOGEMENT		SA	15,00
- Titres de participation (cpt 261)	S.C.I.C. "ABATTOIR BOURGUEILLOIS SERVICES"		SA Coopérative	53 970,00
- Titres de participations (cpt 261)	SOCIETE PUBLIQUE LOCALE TOURS VAL DE LOIRE (SPL)		SARL Unipersonnelle	60 000,00
<b>Garantie ou cautionnement d'un emprunt</b>				
- Garantie	EHPAD GASTON CHARGE ABILLY		Maison de retraite (publique)	4 015 686,24
- Garantie	SEM MARYSE BASTIE		SEM	399 780,66
- Garantie	VAL TOURAIN HABITAT		OPH	254 743 933,16
- Garantie	ASS. ADULTES+ JEUNES HANDICAPE(APJH)		Association	330 000,00
- Garantie	SAS FONCIERE CHENELET		SA HLM	242 423,28
- Garantie	MUTUALITE FRANCAISE INDRE-ET-LOIRE		Association	1 141 237,31
- Garantie	CH TOURS		CH	635 891,52
- Garantie	ASSOC. ANAIS ESPOIR ET VIE		Association	1 400 915,40
- Garantie	EHPAD LA BOURDAISIERE		Maison de retraite (publique)	3 887 000,00
- Garantie	SCALIS		Entreprise	987 950,94
- Garantie	VALLOIRE HABITAT		SA HLM	5 521 607,62
- Garantie	E.S.H.TOURAIN LOGEMENT		SA HLM	64 231 193,20
- Garantie	CENTRE HOSPITALIER DE LUYNES		CH	15 250,00
- Garantie	ADAPEI 37		Association	1 622 399,10
- Garantie	MAISON DE RETRAITE DEBROU		Maison de retraite (publique)	3 057 339,44
- Garantie	EHPAD LES MISTRAIS		Maison de retraite (publique)	3 188 249,97
- Garantie	M RET RICHELIEU		Maison de retraite (publique)	123 699,62
- Garantie	J.C.L.T.		Association	2 148 879,26
- Garantie	NOUVEAU LOGIS CENTRE LIMOUSIN		SA HLM	5 991 886,17
- Garantie	MAISON RETRAITE BOURGUEIL		Maison de retraite (publique)	3 450 780,45
- Garantie	M RET-EHPAD DE LIGUEIL		Maison de retraite (publique)	193 750,00
- Garantie	FONDATION VERDIER		Association	802 329,27
- Garantie	ADMN LES MAISONNEES		Association	25 000,00
- Garantie	IMMOBILIERE VAL DE LOIRE		SA HLM	3 910 010,71

Nature de l'engagement (2)	Nom de l'organisme	Raison sociale de l'organisme	Nature juridique de l'organisme	Montant de l'engagement
- Garantie	CDC HABITAT SOCIAL SOCIETE		SA HLM	513 114,86
- Garantie	ANONYME D'HABITATIONS A			
- Garantie	EHPAD de Château la Vallière		Maison de retraite (publique)	5 609 470,26
- Garantie	ADSEA 37		Association	26 906,69
- Garantie	FICOSIL		Logement social	1 489 316,91
<b>Subventions supérieures à 75 000 € ou représentant plus de 50 % du produit figurant au compte de résultat de l'organisme</b>				
- Subvention	ACTIVE CARICATIVE TOURANGELLE INSERTION DEVELOPEMENT AFIAFAF		Association	96 865,25
- Subvention	AGENCE DEPARTEMENTALE DU TOURISME DE TOURAINE		Ets publics	107 798,54
- Subvention	ASSOCIATION CENTRE SOCIAUX GIRAudeau MARYSE BASTIE		Association	856 850,50
- Subvention	ASSOCIATION ENTRAIDE ET SOLIDARITE		Association	164 392,75
- Subvention	ASSOCIATION INSERTION PAR L'ECONOMIE OBJECTIF		Association	735 017,43
- Subvention	ASSOCIATION NATIONALE TEMPS JEUNES		Association	149 534,25
- Subvention	ASSOCIATION POUR LA REEDUCATION PROF ET SOCIALE (ARPS)		Association	143 529,00
- Subvention	BGE TOURAINE		Association	113 890,64
- Subvention	CASTELRENAUDAIS INSERTION CENTRE COMMUNAL D'ACTION SOCIALE - CCAS		Association	155 879,50
- Subvention	CENTRE DRAMATIQUE NATIONAL DE TOURS		Association	97 077,25
- Subvention	CENTRE HOSPITALIER INTERCOM AMBOISE CHATEAU RENAULT GD MAIL		CH	104 913,97
- Subvention	CHAMBRE DE METIERS ET DE L'ARTISANAT		Association	89 550,00
- Subvention	CHRU BRETONNEAU TOURS		CH	648 977,10
- Subvention	CISPEO PETITE ENFANCE		Ets Publics	122 250,00
- Subvention	COALLIA		CH	164 810,00
- Subvention	COMPAGNIE DES GAZ DE PETROLE PRIMAGAZ (CGPP)		Association	225 508,00
- Subvention	COS PERSONNEL DEPARTEMENT CREPI TOURAINE		Association	166 732,00
- Subvention	CROIX ROUGE FRANCAISE - CRFP CENTRE		SA	185 737,24
- Subvention	CROIX ROUGE FRANCAISE - IRFSS		Association	388 271,69
- Subvention	CROIX ROUGE FRANCAISE UNITE LOCALE DE TOURS PLUS		Association	79 250,00
- Subvention	ECOPIA		Association	166 269,38
- Subvention	EHPAD LOUISE DE LA VALLIERE		Association	108 106,00
- Subvention	FICOSIL		Maison de retraite (publique)	84 719,00
- Subvention	FMS EVENTS 37 LES FARMERS		Association	104 420,00
- Subvention			Association	1 100 000,00
- Subvention			Association	241 621,90
- Subvention			Association	161 164,00

Nature de l'engagement (2)	Nom de l'organisme	Raison sociale de l'organisme	Nature juridique de l'organisme	Montant de l'engagement
- Subvention	FONDS LOCAL EMPLOI SOLIDARITE (FLES)		Association	93 323,91
- Subvention	FORMATION PROFESSIONNELLE DE TOURAINE AFPP		Association	536 108,00
- Subvention	INSERTION ET DEVELOPPEMENT JEUNESSE ET HABITAT		Association	358 068,37
- Subvention	LES JARDINS DE CONTRAT		Association	405 813,62
- Subvention	LYCEE GENERAL ET TECHNOLOGIQUE GRANDMONT - GRETA VAL DE LOIRE		Ets Publics	129 064,25
- Subvention	MOBILITE EMPLOI 37			249 181,27
- Subvention	ORGANISATION CHANTIER INSERTION SOLIDAIR (ORCHIS)		Association	153 000,00
- Subvention	POINT INFORMATION SERVICE EMPLOI - PISE		Association	133 495,00
- Subvention	REGIS PLUS			130 200,00
- Subvention	SDIS 37		Association	151 575,75
- Subvention	TOURAINE LOGEMENT		Ets Publics	1 300 000,00
- Subvention	TOURS EMPLOI		SA	201 530,00
- Subvention	TOURS HABITAT		Association	125 513,00
- Subvention	TRI 37		OPH	765 000,00
- Subvention	VAL TOURAINE HABITAT		Association	85 137,95
- Subvention	WIMOOV		OPH	199 550,00
<b>Autres</b>			Association	211 863,91

(1) Hôtel du département et autres lieux publics désignés par le département.

(2) Indiquer la date de la décision (délibérations, contrats ou décisions de l'exécutif).

(3) Préciser la nature de la délégation (concession, affermage, régie intéressée...).

**IV – ANNEXES**

**AUTRES ELEMENTS D'INFORMATIONS – LISTE DES ORGANISMES DE REGROUPEMENT**

**IV**

**D3.1**

**LISTE DES ORGANISMES DE REGROUPEMENT AUXQUELS ADHERE LE DEPARTEMENT**

DESIGNATION DES ORGANISMES		Date d'adhésion	Mode de participation	Montant du financement
<b>Syndicats mixtes (article L. 5721-1 du CGCT)</b>				
Syndicat mixte de gestion du parc naturel Régional Loire Anjou Touraine		28/09/1995	fonctionnement	61 000,00
Syndicat mixte du Pays Chinonais		02/07/1997	fonctionnement	40 018,00
Syndicat mixte Pays Loire nature		15/06/1998	fonctionnement	40 018,00
Syndicat mixte du Pays Loire Touraine		30/11/1998	fonctionnement	40 018,00
Syndicat mixte de l'aéroport Tours Val de Loire		02/12/2008	fonctionnement	740 000,00
Syndicat mixte de gestion de la cuisine centrale de Fondettes		18/06/2009	fonctionnement	246 000,00
Syndicat mixte Val de Loire Numérique		18/09/2017	fonctionnement	115 400,00
Syndicat mixte pour le développement agricole de la vallée de l'Authion "SYDEVA"		17/06/2020	fonctionnement	33 000,00
<b>Autres organismes de regroupement</b>				
Etablissement Public Loire		16/02/1983	fonctionnement	200 482,00
Agence Départementale d'Aide aux Collectivités		16/01/2009	fonctionnement	390 000,00
Service d'assistance technique aux exploitants de station d'épuration - SATESE		20/12/2010	fonctionnement	100 000,00
Etablissement public territorial du bassin de la Vienne		24/10/2014	fonctionnement	16 228,00
GIP INOVALYS		24/05/2019	fonctionnement	0,00

<b>IV – ANNEXES</b>	<b>IV</b>
<b>AUTRES ELEMENTS D'INFORMATIONS – LISTE DES ETABLISSEMENTS PUBLICS CREEES</b>	<b>D3.2</b>

**LISTE DES ETABLISSEMENTS PUBLICS CREEES**

(1) Il s'agit de recenser les établissements publics créés par la collectivité pour l'exploitation directe d'un service public relevant de sa compétence. Pour rappel, la collectivité a l'obligation de constituer une régie si le service concerné est de nature industrielle et commerciale (cf. article L. 1412-1 du CGCT) ou la faculté de constituer une régie si le service concerné est de nature administrative et n'est pas de ceux qui, par leur nature ou par la loi, ne peuvent être assurés que par la collectivité elle-même (cf. article L. 1412-2 du CGCT).  
 Les régies ainsi créées peuvent, au choix de la collectivité, être dotées :

- soit de la personnalité morale et de l'autonomie financière ;
- soit de la seule autonomie financière.

Cependant, il convient de préciser que seules les régies dotées de la personnalité morale et de l'autonomie financière sont dénommées établissements publics et doivent être recensées dans cet état.



<b>IV – ANNEXES</b>	<b>IV</b>
<b>AUTRES ELEMENTS D'INFORMATIONS – LISTE DES SERVICES INDIVIDUALISES DANS UN BUDGET ANNEXE</b>	<b>D3.3</b>

**LISTE DES SERVICES INDIVIDUALISES DANS UN BUDGET ANNEXE**

Catégorie de services (1)	Intitulé / objet du service	Date de création	Date de délibération	N° SIRET	Nature de l'activité (SPIC/SPA)	TVA (oui / non)
Etablissement et service relevant de l'Aide Sociale à l'Enfance	Institut Départemental de l'Enfance et de la Famille	01/01/1954		22370001400101	Service de l'aide sociale à l'enfance	non
Etablissement culturel	Boutiques des monuments	01/01/1999	22/12/1998	22370001400846	Service Public Administratif (SPA)	oui

(1) Exemples de catégories : régie à seule autonomie financière, opérations d'aménagement, service social et médico-social...

**IV – ANNEXES**

<b>AUTRES ELEMENTS D'INFORMATIONS – LISTE DES SERVICES ASSUJETTIS A LA TVA ET NON ERIGES EN BUDGET ANNEXE</b>	<b>IV</b>
	<b>D3.4</b>

**LISTE DES SERVICES ASSUJETTIS A LA TVA ET NON ERIGES EN BUDGET ANNEXE**

Catégorie de services	Intitulé / objet du service	Date de création	Date de délibération	Nature de l'activité (SPIC/SPA)
Opérations d'aménagement de zones industrielles pour revente Achat ou construction de bâtiments industriels pour la location Prestation de transport : Touraine Fil Vert Fouilles d'archéologie Prestation d'analyse : Laboratoire de Touraine	Opérations ponctuelles Loyers mensuels ou trimestriels Dépenses et recettes mensuelles Dépenses et recettes mensuels Dépenses et recettes clôture laboratoire		03/10/2010	Economique Economique Transport Archéologie

**IV – ANNEXES**

**IV**

**DECISIONS EN MATIERE DE TAUX DES CONTRIBUTIONS DIRECTES ET INDIRECTES**

**E1**

**Taux des contributions directes et indirectes**

	Base notifiée (si connue à la date de vote) ou assiettes	Variation des bases ou assiettes / (N-1)	Taux ou coefficient multiplicateur appliqué par décision du conseil général	Variation du taux / N-1	Produit voté par le conseil général	Variation du produit / N-1
Taxe destinée au financement des dépenses des conseils d'architecture, d'urbanisme et d'environnement	0,00	0,00 %	0,00 %	0,00 %	0,00	0,00 %
Taxe départementale des espaces naturels sensibles	0,00	0,00 %	0,00 %	0,00 %	0,00	0,00 %
Taxe départementale de publicité foncière et droit départemental d'enregistrement	0,00	0,00 %	4,50 %	0,00 %	102 000 000,00	-11,30 %
Taxe sur la consommation finale d'électricité	0,00	0,00 %	4,25	0,00 %	7 600 000,00	6,29 %
Taxe sur les remontées mécaniques	0,00	0,00 %	0,00 %	0,00 %	0,00	0,00 %
Taxe d'aménagement	0,00	0,00 %	2,00 %	0,00 %	4 550 000,00	-2,15 %
<b>Total des contributions directes et indirectes</b>	<b>0,00</b>	<b>0,00 %</b>			<b>113 650 000,00</b>	<b>-10,37 %</b>

(1) Détailler les taxes pour lesquelles le département a un pouvoir de modulation du taux.

<b>IV – ANNEXES</b>	<b>IV</b>
<b>ARRETE ET SIGNATURES</b>	<b>E2</b>

Nombre de membres en exercice : 0

Nombre de membres présents : 0

Nombre de suffrages exprimés : 0

VOTES :

Pour : 0

Contre : 0

Abstentions : 0

Date de convocation :

Présenté par (1),

A , le

,

Délibéré par l'assemblée (2), réunie en session

A , le

Les membres de l'assemblée délibérante (2),

Certifié exécutoire par (1), compte tenu de la transmission en préfecture, le , et de la publication le

A , le

(1) Indiquer « la présidente » ou « le président ».

(2) L'assemblée délibérante étant : (indiquer la nature de l'assemblée délibérante : conseil général, conseil syndical...).







## REPUBLIQUE FRANÇAISE

**Département : CONSEIL DEPARTEMENTAL 37 (1)**

AGREGE AU BUDGET PRINCIPAL DE Budget Général (2)

Numéro SIRET : 22370001400846

POSTE COMPTABLE : Paierie Départementale

**M. 52**

**Décision modificative 1 (3)**

**Voté par nature**

BUDGET : Budget boutiques des monuments (4)

ANNEE 2022

(1) Indiquer soit « Département : nom du département », soit le libellé de l'établissement ou du syndicat (exemples : MDPH, libellé du syndicat mixte relevant de l'article L. 5721-2 du CGCT...).

(2) A compléter s'il s'agit d'un budget annexe.

(3) Préciser s'il s'agit du budget supplémentaire ou d'une décision modificative.

(4) Indiquer le budget concerné : budget principal (du département ou syndicat mixte) ou libellé du budget annexe.



# Sommaire

## I - Informations générales

A - Informations statistiques, fiscales et financières	4
B - Modalités de vote du budget	5
C1 - Exécution du budget de l'exercice précédent - Résultats	6
C2 - Exécution du budget de l'exercice précédent - RAR Dépenses	7
C3 - Exécution du budget de l'exercice précédent - RAR Recettes	8

## II - Présentation générale du budget

A1 - Vue d'ensemble du budget par section	9
A2.1 - Equilibre financier du budget - Section d'investissement - Dépenses	10
A2.2 - Equilibre financier du budget - Section d'investissement - Recettes	11
A3.1 - Equilibre financier du budget - Section de fonctionnement - Dépenses	12
A3.2 - Equilibre financier du budget - Section de fonctionnement - Recettes	13
B1 - Balance générale - Dépenses	14
B2 - Balance générale - Recettes	15

## III - Vote du budget

A - Section d'investissement - Vue d'ensemble - Dépenses / Recettes	17
A1.1 - Equipements départementaux - Dépenses non individualisées en programme d'équipement	19
A1.2 - Equipements départementaux - Dépenses RMI / RSA	20
A1.3 - Equipements départementaux - Dépenses individualisées en programme d'équipement	21
A1.4 - Equipements départementaux - Chapitres de programme afférent à une autorisation de programme	22
A1.5 - Equipements départementaux - Chapitres de programme non compris dans une autorisation de programme	23
A2 - Equipements non départementaux	24
A3 - Dépenses financières	25
A4.1 - Financement des équipements départementaux et non départementaux	26
A4.2 - Recettes RMI / RSA	27
A4.3 - Recettes financières	28
A5 - Récapitulatif des opérations pour le compte de tiers	29
A6 - Section d'investissement - Opérations d'ordre entre sections	30
A7 - Section d'investissement - Opérations patrimoniales	31
B - Section de fonctionnement - Vue d'ensemble	32
B1 - Section de fonctionnement - Détail des dépenses	34
B2 - Section de fonctionnement - Détail des recettes	36

## IV - Annexes

### A - Présentation croisée par fonction

A1 - Vue d'ensemble	Sans Objet
A1/01 - Opérations non ventilées	Sans Objet
A1/0 - Fonction 0 (sauf 01)	Sans Objet
A1/1 - Fonction 1	Sans Objet
A1/2 - Fonction 2	Sans Objet
A1/3 - Fonction 3	Sans Objet
A1/4 - Fonction 4	Sans Objet
A1/5 - Fonction 5	Sans Objet
A1/6 - Fonction 6	Sans Objet
A1/7 - Fonction 7	Sans Objet
A1/8 - Fonction 8	Sans Objet
A1/9 - Fonction 9	Sans Objet

### B - Eléments du bilan

B1.1 - Etat de la dette - Détail des crédits de trésorerie	38
B1.2 - Etat de la dette - Répartition par nature de dette	39
B1.3 - Etat de la dette - Répartition des emprunts par structure de taux	43
B1.4 - Etat de la dette - Typologie de la répartition de l'encours	44
B1.5 - Etat de la dette - Détail des opérations de couverture	45
B2 - Méthodes utilisées	47
B3 - Etat des provisions	48
B4 - Etat des charges transférées	49
B5 - Détail des chapitres d'opérations pour comptes de tiers	50
B6 - Prêts	51
B7.1 - Equilibre des opérations financières - Dépenses	52
B7.2 - Equilibre des opérations financières - Recettes	53

**C - Engagements hors bilan**

C1.1 - Etat des emprunts garantis	54
C1.2 - Calcul du ratio d'endettement relatif aux garanties d'emprunt	55
C2 - Subventions versées dans le cadre du vote du budget	56
C3 - Etat des contrats de crédit-bail	57
C4 - Etat des contrats de PPP	58
C5 - Etat des autres engagements donnés	59
C6 - Etat des engagements reçus	60
C7 - Situation des autorisations de programme	61
C8 - Situation des autorisations d'engagement	62
C9 - Etat des recettes grevées d'affectation spéciale	63

**D - Autres éléments d'information**

D1 - Etat du personnel	64
D2 - Liste des organismes dans lesquels le département a pris un engagement financier	66
D3.1 - Liste des organismes de regroupement	67
D3.2 - Liste des établissements publics créés	68
D3.3 - Liste des services individualisés dans un budget annexe	69
D3.4 - Liste des services assujettis à la TVA et non érigés en un budget annexe	70

**E - Décisions en matière de taux - Arrêté et signatures**

E1 - Décisions en matière de taux	Sans Objet
-----------------------------------	------------

**E - Arrêté et signatures**

E2 - Arrêté et signatures	71
---------------------------	----

Préciser, pour chaque annexe, si l'état est sans objet le cas échéant.

<b>I – INFORMATIONS GENERALES</b>	<b>I</b>
<b>INFORMATIONS STATISTIQUES, FISCALES ET FINANCIERES</b>	<b>A</b>

Informations statistiques			
	Valeurs		Valeurs
Population totale	0	Nombre de m <sup>2</sup> de surface utile de bâtiments (5)	
Longueur de la voirie départementale (en km)		Nombre d'organismes de coopération auxquels appartient le département	

Informations fiscales (N-2)			
Potentiel fiscal et financier (1)		Valeurs par habitant pour le département (population DGF)	Moyennes nationales du potentiel financier par catégorie (2)
Fiscal	Financier		
0.00	0.00	0.00	0.00

(1) Il s'agit du potentiel fiscal et financier définis à l'article L. 3334-6 du code général des collectivités territoriales qui figurent sur la fiche de répartition de la DGF de l'exercice N-1 établie sur la base des informations N-2 (transmise par les services préfectoraux).

(2) Il s'agit du potentiel financier défini à l'article L. 3334-6-1 pour les départements urbains et R. 3334-3-1 du CGCT pour les départements non urbains. Le potentiel financier moyen par catégorie figure sur la fiche de la répartition de la DGF de l'exercice N-1 établie sur la base des informations N-2.

Informations financières – ratios		Valeurs	Moyennes nationales
1	Dépenses réelles de fonctionnement/population	0.00	
2	Produit des impositions directes/population	0.00	
3	Recettes réelles de fonctionnement/population		
4	Dépenses d'équipement brut/population	0.0%	
5	Encours de dette/population (3) (4)	0.00	
6	DGF/population	0.00	
7	Dépenses de personnel/dépenses réelles de fonctionnement (5)	0.0%	
8	Dépenses réelles de fonctionnement et remboursement annuel de la dette en capital/recettes réelles de fonctionnement (5)	0.0%	
9	Dépenses d'équipement brut/recettes réelles de fonctionnement (5)	0.0%	
10	Encours de la dette/recettes réelles de fonctionnement (3) (4) (5)	0.0%	

(3) Les ratios s'appuyant sur l'encours de la dette se calculent à partir du montant de la dette au 01/01/N.

(4) L'encours de dette doit comprendre les avances remboursables consenties au titre de l'article 25 de la loi n° 2020-935 du 30 juillet 2020 de finances rectificative pour 2020, portant attribution des avances remboursables sur les recettes fiscales prévues aux articles 1594 A et 1595 du code général des impôts.

(5) Pour les syndicats mixtes, seules ces données sont à renseigner.

(6) Les valeurs devant figurer dans cet état sont celles du dernier CA adopté avant le vote du budget concerné.

Dans l'ensemble des tableaux, les cases grisées ne doivent pas être remplies.

<b>I – INFORMATIONS GENERALES</b>	<b>I</b>
<b>MODALITES DE VOTE DU BUDGET</b>	<b>B</b>

I – L'Assemblée délibérante a voté le présent budget par nature :

- au niveau (1) du chapitre pour la section d'investissement.
- (2) sans les programmes d'équipement.
- au niveau (1) du chapitre pour la section de fonctionnement.
- (3) sans vote formel sur chacun des chapitres.

La liste des articles spécialisés sur lesquels l'ordonnateur ne peut procéder à des virements d'article à article est la suivante :

II – En l'absence de mention au paragraphe I ci-dessus, le budget est réputé voté par chapitre, sans vote formel sur chacun des chapitres, en investissement et en fonctionnement, et, en section d'investissement, sans chapitre de programme.

III – La comparaison s'effectue par rapport au budget de l'exercice (4).

IV – Le présent budget a été voté (5) sans reprise des résultats de l'exercice N-1.

(1) A compléter par « du chapitre » ou « de l'article ».

(2) Indiquer « avec » ou « sans » les programmes d'équipement.

(3) Indiquer « avec » ou « sans » vote formel.

(4) Budget de l'exercice = budget primitif + budget supplémentaire + décision modificative, s'il y a lieu.

(5) A compléter par un seul des trois choix suivants :

- sans reprise des résultats de l'exercice N-1,
- avec reprise des résultats de l'exercice N-1 après le vote du compte administratif,
- avec reprise anticipée des résultats de l'exercice N-1.

<b>I – INFORMATIONS GENERALES</b>	<b>I</b>
<b>EXECUTION DU BUDGET DE L'EXERCICE PRECEDENT</b>	<b>C1</b>

**RESULTATS DE L'EXERCICE PRECEDENT**

	<b>RESULTAT DE L'EXERCICE N-1</b>			
	Dépenses	Recettes	Solde d'exécution ou résultat reporté	Résultat ou solde (A) (3)
<b>TOTAL DU BUDGET</b>	752 216,36	752 216,97	404 642,99	A1 404 643,60
<b>Investissement</b>	16 769,20	27 988,54	(1) 732,10	A2 11 951,44
<b>Fonctionnement</b>	735 447,16	724 228,43	(2) 403 910,89	A3 392 692,16

(1) Solde d'exécution de N-2 reporté sur la ligne budgétaire 001 du compte administratif N-1. Indiquer le signe – si dépenses > recettes, et + si recettes > dépenses.

(2) Résultat de fonctionnement reporté sur la ligne budgétaire 002 du compte administratif N-1. Indiquer le signe – si déficitaire, et + si excédentaire.

(3) Indiquer le signe – si dépenses > recettes, et + si recettes > dépenses.

	<b>RESTES A REALISER N-1</b>			
	Dépenses	Recettes	Solde (B)	
<b>TOTAL des RAR</b>	I + II 0,00	III + IV 0,00	B1	0,00
<b>Investissement</b>	I 0,00	III 0,00	B2	0,00
<b>Fonctionnement</b>	II 0,00	IV 0,00	B3	0,00

<b>RESULTAT CUMULE = (A) + (B) (1)</b>		
<b>TOTAL</b>	<b>A1 + B1</b>	404 643,60
<b>Investissement</b>	<b>A2 + B2</b>	11 951,44
<b>Fonctionnement</b>	<b>A3 + B3</b>	392 692,16

(1) Si le montant est positif, il s'agit d'un excédent, si le montant est négatif, il s'agit d'un déficit.

<b>I – INFORMATIONS GENERALES</b>	<b>I</b>
<b>EXECUTION DU BUDGET DE L'EXERCICE PRECEDENT – RAR DEPENSES</b>	<b>C2</b>

**DETAIL DES RESTES A REALISER N-1 EN DEPENSES**

Chap./ art. (1)	Libellé	Dépenses engagées non mandatées
<b>SECTION D'INVESTISSEMENT – TOTAL</b>		(I) <b>0,00</b>
010	Revenu minimum d'insertion	0,00
018	Revenu de solidarité active	0,00
10	Dotations, fonds divers et réserves	0,00
13	Subventions d'investissement (2)	0,00
16	Emprunts et dettes assimilées	0,00
18	Cpte de liaison : affectation (BA,régie)	0,00
20	Immobilisations incorporelles (2)	0,00
204	Subventions d'équipement versées (2)	0,00
21	Immobilisations corporelles (2)	0,00
22	Immobilisations reçues en affectation (2)	0,00
23	Immobilisations en cours (2)	0,00
26	Participations et créances rattachées	0,00
27	Autres immobilisations financières (2)	0,00
<b>SECTION DE FONCTIONNEMENT – TOTAL</b>		(II) <b>0,00</b>
011	Charges à caractère général (3)	0,00
012	Charges de personnel et frais assimilés (3)	0,00
014	Atténuations de produits	0,00
015	Revenu minimum d'insertion	0,00
016	Allocation personnalisée d'autonomie	0,00
017	Revenu de solidarité active	0,00
65	Autres charges de gestion courante (3)	0,00
6586	Frais fonctionnement des groupes d'élus	0,00
66	Charges financières	0,00
67	Charges exceptionnelles (3)	0,00

(1) Suivant le niveau de vote retenu par l'assemblée délibérante.

(2) Hors dépenses imputées aux comptes 010 et 018.

(3) Hors dépenses imputées aux comptes 015, 016 et 017.

<b>I – INFORMATIONS GENERALES</b>	<b>I</b>
<b>EXECUTION DU BUDGET DE L'EXERCICE PRECEDENT – RAR RECETTES</b>	<b>C3</b>

**DETAIL DES RESTES A REALISER N-1 EN RECETTES**

Chap. / art. (1)	Libellé	Titres restant à émettre	
<b>SECTION D'INVESTISSEMENT – TOTAL</b>		(III)	<b>0,00</b>
010	Revenu minimum d'insertion		0,00
018	Revenu de solidarité active		0,00
024	Produits des cessions d'immobilisations		0,00
10	Dotations, fonds divers et réserves		0,00
13	Subventions d'investissement (2)		0,00
16	Emprunts et dettes assimilées		0,00
18	Cpte de liaison : affectation (BA,régie)		0,00
20	Immobilisations incorporelles (2)		0,00
204	Subventions d'équipement versées (2)		0,00
21	Immobilisations corporelles (2)		0,00
22	Immobilisations reçues en affectation (2)		0,00
23	Immobilisations en cours (2)		0,00
26	Participations et créances rattachées		0,00
27	Autres immobilisations financières (2)		0,00
<b>SECTION DE FONCTIONNEMENT – TOTAL</b>		(IV)	<b>0,00</b>
70	Prod. services, domaine, ventes diverses		0,00
73	Impôts et taxes		0,00
731	Impositions directes		0,00
74	Dotations, subventions et participations (3)		0,00
75	Autres produits de gestion courante (3)		0,00
013	Atténuations de charges (3)		0,00
015	Revenu minimum d'insertion		0,00
016	Allocation personnalisée d'autonomie		0,00
017	Revenu de solidarité active		0,00
76	Produits financiers		0,00
77	Produits exceptionnels (3)		0,00

(1) Suivant le niveau de vote retenu par l'assemblée délibérante.

(2) Hors recettes imputées aux chapitres 010 et 018.

(3) Hors recettes imputées aux chapitres 015, 016 et 017.

<b>II – PRESENTATION GENERALE DU BUDGET</b>	<b>II</b>
<b>VUE D'ENSEMBLE</b>	<b>A1</b>

		DEPENSES	RECETTES
<b>V O T E</b>	Crédits d'investissement votés au titre du présent budget (y compris le compte 1068)	0,00	0,00

+ + +

<b>R E P O R T S</b>	Restes à réaliser de l'exercice précédent (RAR N-1) (1)	0,00	0,00
	001 Solde d'exécution de la section d'investissement reporté (1)	(si solde négatif) 0,00	(si solde positif) 0,00

= = =

<b>Total de la section d'investissement</b> (2)	0,00	0,00
----------------------------------------------------	------	------

		DEPENSES	RECETTES
<b>V O T E</b>	Crédits de fonctionnement votés au titre du présent budget	200 000,00	200 000,00

+ + +

<b>R E P O R T S</b>	Restes à réaliser de l'exercice précédent (RAR N-1) (1)	0,00	0,00
	002 Résultat de fonctionnement reporté (1)	(si déficit) 0,00	(si excédent) 0,00

= = =

<b>Total de la section de fonctionnement</b> (3)	200 000,00	200 000,00
-----------------------------------------------------	------------	------------

<b>TOTAL DU BUDGET</b> (4)	200 000,00	200 000,00
-------------------------------	------------	------------

**TOTAL DES OPERATIONS REELLES ET D'ORDRE DU BUDGET**

	DÉPENSES			RECETTES		
	RÉELLES ET MIXTES	ORDRE	TOTAL	RÉELLES ET MIXTES	ORDRE	TOTAL
Crédits d'investissement votés au titre du présent budget	0,00	0,00	0,00	0,00	0,00	0,00
Crédits de fonctionnement votés au titre du présent budget	200 000,00	0,00	200 000,00	200 000,00	0,00	200 000,00
<b>Total budget (hors RAR N-1 et reports)</b>	<b>200 000,00</b>	<b>0,00</b>	<b>200 000,00</b>	<b>200 000,00</b>	<b>0,00</b>	<b>200 000,00</b>

(1) A servir uniquement en cas de reprise des résultats de l'exercice précédent.

Les restes à réaliser de la section de fonctionnement correspondent en dépenses, aux dépenses engagées non mandatées et non rattachées telles qu'elles ressortent de la comptabilité des engagements et en recettes, aux recettes certaines n'ayant pas donné lieu à l'émission d'un titre et non rattachées (R. 3312.9 du CGCT).

Les restes à réaliser de la section d'investissement correspondent en dépenses, aux dépenses engagées non mandatées au 31/12 de l'exercice précédent telles qu'elles ressortent de la comptabilité des engagements et aux recettes certaines n'ayant pas donné lieu à l'émission d'un titre au 31/12 de l'exercice précédent (R. 3312-8 du CGCT).

(2) Total de la section d'investissement = RAR + solde d'exécution reporté + crédits d'investissement votés.

(3) Total de la section de fonctionnement = RAR + résultat reporté + crédits de fonctionnement votés.

(4) Total du budget = total de la section de fonctionnement + total de la section d'investissement.



<b>II – PRESENTATION GENERALE DU BUDGET</b>	<b>II</b>
<b>EQUILIBRE FINANCIER – SECTION D'INVESTISSEMENT</b>	<b>A2.1</b>

**DEPENSES D'INVESTISSEMENT**

Chap.	Libellé	Budget de l'exercice (1) I	Restes à réaliser N-1 (2) II	Propositions nouvelles du président	Vote de l'assemblée (3) III	TOTAL IV = I + II + III
010	Revenu minimum d'insertion	0,00	0,00	0,00	0,00	0,00
018	Revenu de solidarité active	0,00	0,00	0,00	0,00	0,00
20	Immobilisations incorporelles (sauf 204) (y compris programmes) (8)	20 000,00	0,00	0,00	0,00	20 000,00
204	Subventions d'équipement versées (8)	0,00	0,00	0,00	0,00	0,00
21	Immobilisations corporelles (y compris programmes) (6)	46 951,44	0,00	0,00	0,00	46 951,44
22	Immobilisations reçues en affectation (y compris programmes) (4) (8)	0,00	0,00	0,00	0,00	0,00
23	Immobilisations en cours (y compris programmes) (8)	15 000,00	0,00	0,00	0,00	15 000,00
<b>Total des dépenses d'équipement</b>		<b>81 951,44</b>	<b>0,00</b>	<b>0,00</b>	<b>0,00</b>	<b>81 951,44</b>
10	Dotations, fonds divers et réserves	0,00	0,00	0,00	0,00	0,00
13	Subventions d'investissement (8)	0,00	0,00	0,00	0,00	0,00
16	Emprunts et dettes assimilées	0,00	0,00	0,00	0,00	0,00
18	Cpte de liaison : affectation (BA,régie) (5)	0,00	0,00	0,00	0,00	0,00
26	Participations et créances rattachées	0,00	0,00	0,00	0,00	0,00
27	Autres immobilisations financières (8)	0,00	0,00	0,00	0,00	0,00
020	Dépenses imprévues	0,00		0,00	0,00	0,00
<b>Total des dépenses financières</b>		<b>0,00</b>	<b>0,00</b>	<b>0,00</b>	<b>0,00</b>	<b>0,00</b>
45...	Total des opé. pour compte de tiers (6)	0,00	0,00	0,00	0,00	0,00
<b>Total des dépenses réelles d'investissement</b>		<b>81 951,44</b>	<b>0,00</b>	<b>0,00</b>	<b>0,00</b>	<b>81 951,44</b>

040	Opérations ordre transf. entre sections (7)	0,00		0,00	0,00	0,00
041	Opérations patrimoniales (7)	0,00		0,00	0,00	0,00
<b>Total des dépenses d'ordre d'investissement</b>		<b>0,00</b>		<b>0,00</b>	<b>0,00</b>	<b>0,00</b>

<b>TOTAL</b>	<b>81 951,44</b>	<b>0,00</b>	<b>0,00</b>	<b>0,00</b>	<b>81 951,44</b>
--------------	------------------	-------------	-------------	-------------	------------------

+

<b>D 001 SOLDE D'EXECUTION NEGATIF REPORTE OU ANTICIPE</b>	<b>0,00</b>
------------------------------------------------------------	-------------

=

<b>TOTAL DES DEPENSES D'INVESTISSEMENT CUMULEES</b>	<b>81 951,44</b>
-----------------------------------------------------	------------------

(1) Voir état I-B pour le contenu du budget de l'exercice.

(2) La colonne RAR n'est à renseigner qu'en l'absence de reprise anticipée du résultat lors du vote du budget primitif.

(3) Il s'agit des nouveaux crédits votés lors de la présente délibération, hors RAR.

(4) En dépenses, le chapitre 22 retrace les travaux d'investissement réalisés sur les biens reçus en affectation. En recette, il retrace, le cas échéant, l'annulation de tels travaux effectués sur un exercice antérieur.

(5) A servir uniquement lorsque le département effectue une dotation initiale en espèces au profit d'un service public non personnalisé qu'il crée.

(6) Seul le total des opérations pour compte de tiers figure sur cet état (voir le détail en III-A5).

(7) DF 023 = RI 021 ; DI 040 = RF 042 ; RI 040 = DF 042 ; DI 041 = RI 041.

(8) Hors dépenses imputées aux chapitres 010 et 018.

<b>II – PRESENTATION GENERALE DU BUDGET</b>	<b>II</b>
<b>EQUILIBRE FINANCIER – SECTION D'INVESTISSEMENT</b>	<b>A2.2</b>

**RECETTES D'INVESTISSEMENT**

Chap	Libellé	Budget de l'exercice (1) I	Restes à réaliser N-1 (2) II	Propositions nouvelles du président	Vote de l'assemblée (3) III	TOTAL IV = I + II + III
010	Revenu minimum d'insertion	0,00	0,00	0,00	0,00	0,00
018	Revenu de solidarité active	0,00	0,00	0,00	0,00	0,00
13	Subventions d'investissement (sauf 138) (11)	0,00	0,00	0,00	0,00	0,00
16	Emprunts et dettes assimilées (4)	0,00	0,00	0,00	0,00	0,00
20	Immobilisations incorporelles (sauf 204) (11)	0,00	0,00	0,00	0,00	0,00
204	Subventions d'équipement versées (11)	0,00	0,00	0,00	0,00	0,00
21	Immobilisations corporelles (11)	0,00	0,00	0,00	0,00	0,00
22	Immobilisations reçues en affectation (5) (11)	0,00	0,00	0,00	0,00	0,00
23	Immobilisations en cours (11)	0,00	0,00	0,00	0,00	0,00
<b>Total des recettes d'équipement</b>		<b>0,00</b>	<b>0,00</b>	<b>0,00</b>	<b>0,00</b>	<b>0,00</b>
10	Dotations, fonds divers et réserves (sauf 1068)	0,00	0,00	0,00	0,00	0,00
1068	Excédents de fonctionnement capitalisés (6)	0,00	0,00	0,00	0,00	0,00
138	Autres subventions invest. non transf. (11)	0,00	0,00	0,00	0,00	0,00
16	Emprunts et dettes assimilées	0,00	0,00	0,00	0,00	0,00
18	Cpte de liaison : affectation (BA,régie) (7)	0,00	0,00	0,00	0,00	0,00
26	Participations et créances rattachées	0,00	0,00	0,00	0,00	0,00
27	Autres immobilisations financières (11)	0,00	0,00	0,00	0,00	0,00
024	Produits des cessions d'immobilisations	0,00	0,00	0,00	0,00	0,00
<b>Total des recettes financières</b>		<b>0,00</b>	<b>0,00</b>	<b>0,00</b>	<b>0,00</b>	<b>0,00</b>
45...	Total des opé. pour le compte de tiers (8)	0,00	0,00	0,00	0,00	0,00
<b>Total des recettes réelles d'investissement</b>		<b>0,00</b>	<b>0,00</b>	<b>0,00</b>	<b>0,00</b>	<b>0,00</b>

021	Virement de la section de fonctionnement (9)	34 654,00		0,00	0,00	34 654,00
040	Opérations ordre transf. entre sections (9)	35 346,00		0,00	0,00	35 346,00
041	Opérations patrimoniales (9)	0,00		0,00	0,00	0,00
<b>Total des recettes d'ordre d'investissement</b>		<b>70 000,00</b>		<b>0,00</b>	<b>0,00</b>	<b>70 000,00</b>

<b>TOTAL</b>	<b>70 000,00</b>	<b>0,00</b>	<b>0,00</b>	<b>0,00</b>	<b>70 000,00</b>
--------------	------------------	-------------	-------------	-------------	------------------

+

<b>R 001 SOLDE D'EXECUTION POSITIF REPORTE OU ANTICIPE</b>	<b>11 951,44</b>
------------------------------------------------------------	------------------

=

<b>TOTAL DES RECETTES D'INVESTISSEMENT CUMULEES</b>	<b>81 951,44</b>
-----------------------------------------------------	------------------

**Pour information :**

Il s'agit, pour un budget voté en équilibre, des ressources propres correspondant à l'excédent des recettes réelles de fonctionnement sur les dépenses réelles de fonctionnement Il sert à financer le remboursement du capital de la dette et les nouveaux investissements du département.

**AUTOFINANCEMENT PREVISIONNEL  
DÉGAGÉ PAR LA SECTION DE  
FONCTIONNEMENT (10)**

**70 000,00**

(1) Voir état I-B pour le contenu du budget de l'exercice.

(2) La colonne RAR n'est à renseigner qu'en l'absence de reprise anticipée du résultat lors du vote du budget primitif.

(3) Il s'agit des nouveaux crédits votés lors de la présente délibération, hors RAR.

(4) Sauf 165, 166 et 16449.

(5) En dépenses, le chapitre 22 retrace les travaux d'investissement réalisés sur les biens reçus en affectation. En recette, il retrace, le cas échéant, l'annulation de tels travaux effectués sur un exercice antérieur.

(6) Le compte 1068 n'est pas un chapitre mais un article du chapitre 10.

(7) A servir uniquement lorsque le département effectue une dotation initiale en espèces au profit d'un service public non personnalisé qu'il crée.

(8) Seul le total des opérations pour compte de tiers figure sur cet état (voir le détail en III-A5).

(9) DF 023 = RI 021 ; DI 040 = RF 042 ; RI 040 = DF 042 ; DI 041 = RI 041.

(10) Solde de l'opération DF 023 + DF 042 – RF 042 ou solde de l'opération RI 021 + RI 040 – DI 040.

(11) Hors recettes imputées aux chapitres 010 et 018.

<b>II – PRESENTATION GENERALE DU BUDGET</b>	<b>II</b>
<b>EQUILIBRE FINANCIER – SECTION DE FONCTIONNEMENT</b>	<b>A3.1</b>

**DEPENSES DE FONCTIONNEMENT**

Chap.	Libellé	Budget de l'exercice (1) I	Restes à réaliser N-1 (2) II	Propositions nouvelles du président	Vote de l'assemblée (3) III	TOTAL IV = I + II + III
011	Charges à caractère général (5)	1 011 187,16	0,00	199 000,00	199 000,00	1 210 187,16
012	Charges de personnel et frais assimilés (5)	110 000,00	0,00	0,00	0,00	110 000,00
014	Atténuations de produits	0,00	0,00	0,00	0,00	0,00
015	Revenu minimum d'insertion	0,00	0,00	0,00	0,00	0,00
016	Allocation personnalisée d'autonomie	0,00	0,00	0,00	0,00	0,00
017	Revenu de solidarité active	0,00	0,00	0,00	0,00	0,00
65	Autres charges de gestion courante (sauf 6586) (5)	1 005,00	0,00	0,00	0,00	1 005,00
6586	Frais fonctionnement des groupes d'élus	0,00	0,00	0,00	0,00	0,00
<b>Total des dépenses de gestion courante</b>		<b>1 122 192,16</b>	<b>0,00</b>	<b>199 000,00</b>	<b>199 000,00</b>	<b>1 321 192,16</b>
66	Charges financières	0,00	0,00	0,00	0,00	0,00
67	Charges exceptionnelles (5)	500,00	0,00	1 000,00	1 000,00	1 500,00
68	Dotations amortissements et provisions (5)	0,00		0,00	0,00	0,00
022	Dépenses imprévues	0,00		0,00	0,00	0,00
<b>Total des dépenses réelles de fonctionnement</b>		<b>1 122 692,16</b>	<b>0,00</b>	<b>200 000,00</b>	<b>200 000,00</b>	<b>1 322 692,16</b>

023	Virement à la section d'investissement (4)	34 654,00		0,00	0,00	34 654,00
042	Opérations ordre transf. entre sections (4)	35 346,00		0,00	0,00	35 346,00
043	Opérations ordre intérieur de la section (4)	0,00		0,00	0,00	0,00
<b>Total des dépenses d'ordre de fonctionnement</b>		<b>70 000,00</b>		<b>0,00</b>	<b>0,00</b>	<b>70 000,00</b>

<b>TOTAL</b>	<b>1 192 692,16</b>	<b>0,00</b>	<b>200 000,00</b>	<b>200 000,00</b>	<b>1 392 692,16</b>
--------------	---------------------	-------------	-------------------	-------------------	---------------------

+

<b>D 002 RESULTAT REPORTE OU ANTICIPE</b>	<b>0,00</b>
-------------------------------------------	-------------

=

<b>TOTAL DES DEPENSES DE FONCTIONNEMENT CUMULEES</b>	<b>1 392 692,16</b>
------------------------------------------------------	---------------------

(1) Voir état I-B pour la comparaison par rapport au budget précédent.

(2) La colonne RAR n'est à renseigner qu'en l'absence de reprise anticipée du résultat lors du vote du budget primitif.

(3) Il s'agit des nouveaux crédits votés lors de la présente délibération, hors RAR.

(4) DF 023 = RI 021 ; DI 040 = RF 042 ; RI 040 = DF 042 ; DI 041 = RI 041 ; DF 043 = RF 043.

(5) Hors dépenses imputées aux chapitres 015, 016 et 017.

<b>II – PRESENTATION GENERALE DU BUDGET</b>	<b>II</b>
<b>EQUILIBRE FINANCIER – SECTION DE FONCTIONNEMENT</b>	<b>A3.2</b>

**RECETTES DE FONCTIONNEMENT**

Chap.	Libellé	Budget de l'exercice (1) I	Restes à réaliser N-1 (2) II	Propositions nouvelles du président	Vote de l'assemblée (3) III	TOTAL IV = I + II + III
013	Atténuations de charges (6)	400 000,00	0,00	0,00	0,00	400 000,00
015	Revenu minimum d'insertion	0,00	0,00	0,00	0,00	0,00
016	Allocation personnalisée d'autonomie	0,00	0,00	0,00	0,00	0,00
017	Revenu de solidarité active	0,00	0,00	0,00	0,00	0,00
70	Prod. services, domaine, ventes diverses	400 000,00	0,00	200 000,00	200 000,00	600 000,00
73	Impôts et taxes (sauf 731)	0,00	0,00	0,00	0,00	0,00
731	Impositions directes	0,00	0,00	0,00	0,00	0,00
74	Dotations, subventions et participations (6)	0,00	0,00	0,00	0,00	0,00
75	Autres produits de gestion courante (6)	0,00	0,00	0,00	0,00	0,00
<b>Total des recettes de gestion courante</b>		<b>800 000,00</b>	<b>0,00</b>	<b>200 000,00</b>	<b>200 000,00</b>	<b>1 000 000,00</b>
76	Produits financiers	0,00	0,00	0,00	0,00	0,00
77	Produits exceptionnels (6)	0,00	0,00	0,00	0,00	0,00
78	Reprises amortissements et provisions (6)	0,00		0,00	0,00	0,00
<b>Total des recettes réelles de fonctionnement</b>		<b>800 000,00</b>	<b>0,00</b>	<b>200 000,00</b>	<b>200 000,00</b>	<b>1 000 000,00</b>

042	Opérations ordre transf. entre sections (4)	0,00		0,00	0,00	0,00
043	Opérations ordre intérieur de la section (4)	0,00		0,00	0,00	0,00
<b>Total des recettes d'ordre de fonctionnement</b>		<b>0,00</b>		<b>0,00</b>	<b>0,00</b>	<b>0,00</b>

<b>TOTAL</b>	<b>800 000,00</b>	<b>0,00</b>	<b>200 000,00</b>	<b>200 000,00</b>	<b>1 000 000,00</b>
--------------	-------------------	-------------	-------------------	-------------------	---------------------

+

<b>R 002 RESULTAT REPORTE OU ANTICIPE</b>	<b>392 692,16</b>
-------------------------------------------	-------------------

=

<b>TOTAL DES RECETTES DE FONCTIONNEMENT CUMULEES</b>	<b>1 392 692,16</b>
------------------------------------------------------	---------------------

**Pour information :**

<b>AUTOFINANCEMENT PREVISIONNEL DÉGAGÉ AU PROFIT DE LA SECTION D'INVESTISSEMENT (5)</b>	<b>70 000,00</b>
-----------------------------------------------------------------------------------------	------------------

Il s'agit, pour un budget voté en équilibre, des ressources propres correspondant à l'excédent des recettes réelles de fonctionnement sur les dépenses réelles de fonctionnement. Il sert à financer le remboursement du capital de la dette et les nouveaux investissements du département.

- (1) Voir état I-B pour la comparaison par rapport au budget précédent.  
 (2) La colonne RAR n'est à renseigner qu'en l'absence de reprise anticipée du résultat lors du vote du budget primitif.  
 (3) Il s'agit des nouveaux crédits votés lors de la présente délibération, hors RAR.  
 (4) DF 023 = RI 021 ; DI 040 = RF 042 ; RI 040 = DF 042 ; DI 041 = RI 041 ; DF 043 = RF 043.  
 (5) Solde de l'opération DF 023 + DF 042 – RF 042 ou solde de l'opération RI 021 + RI 040 – DI 040.  
 (6) Hors recettes imputées aux chapitres 015, 016 et 017.

<b>II – PRESENTATION GENERALE DU BUDGET</b>	<b>II</b>
<b>BALANCE GENERALE – DEPENSES</b>	<b>B1</b>

**DEPENSES D'INVESTISSEMENT (y compris RAR)**

INVESTISSEMENT		Opérations réelles (1)	Opérations d'ordre (2)	TOTAL
10	Dotations, fonds divers et réserves	0,00	0,00	0,00
13	Subventions d'investissement (7)	0,00	0,00	0,00
16	Emprunts et dettes assimilées (sauf 1688 non budgétaire)	0,00	0,00	0,00
18	Cpte de liaison : affectation (BA,régie)	(5) 0,00		0,00
	<b>Total des programmes d'équipement</b>	0,00		0,00
20	Immobilisations incorporelles (sauf 204) (3) (7)	0,00	0,00	0,00
204	Subventions d'équipement versées (3) (7)	0,00	0,00	0,00
21	Immobilisations corporelles (3) (7)	0,00	0,00	0,00
22	Immobilisations reçues en affectation (3) (7)	(6) 0,00	0,00	0,00
23	Immobilisations en cours (3) (7)	0,00	0,00	0,00
010	Revenu minimum d'insertion	0,00	0,00	0,00
018	Revenu de solidarité active	0,00	0,00	0,00
26	Participations et créances rattachées	0,00	0,00	0,00
27	Autres immobilisations financières (7)	0,00	0,00	0,00
28	Amortissement des immobilisations (reprises)		0,00	0,00
3...	Stocks et en-cours		0,00	0,00
198	Neutralisation des amortissements		0,00	0,00
45	Total des opérations pour compte de tiers (4)	0,00	0,00	0,00
481	Charges à rép. sur plusieurs exercices		0,00	0,00
020	Dépenses imprévues	0,00		0,00
<b>Dépenses d'investissement –Total</b>		<b>0,00</b>	<b>0,00</b>	<b>0,00</b>

+

<b>D 001 SOLDE D'EXECUTION NEGATIF REPORTE OU ANTICIPE</b>	<b>0,00</b>
------------------------------------------------------------	-------------

=

<b>TOTAL DES DEPENSES D'INVESTISSEMENT CUMULEES</b>	<b>0,00</b>
-----------------------------------------------------	-------------

**DEPENSES DE FONCTIONNEMENT (y compris RAR)**

FONCTIONNEMENT		Opérations réelles (1)	Opérations d'ordre (2)	TOTAL
011	Charges à caractère général (8)	199 000,00		199 000,00
012	Charges de personnel et frais assimilés (8)	0,00		0,00
014	Atténuations de produits	0,00		0,00
015	Revenu minimum d'insertion	0,00		0,00
016	Allocation personnalisée d'autonomie	0,00		0,00
017	Revenu de solidarité active	0,00		0,00
60	Achats et variation des stocks		0,00	0,00
65	Autres charges de gestion courante (sauf 6586) (8)	0,00	0,00	0,00
6586	Frais fonctionnement des groupes d'élus	0,00		0,00
66	Charges financières	0,00	0,00	0,00
67	Charges exceptionnelles (8)	1 000,00	0,00	1 000,00
68	Dot. aux amortissements et provisions (8)	0,00	0,00	0,00
71	Production stockée (ou déstockage)		0,00	0,00
022	Dépenses imprévues	0,00		0,00
023	Virement à la section d'investissement		0,00	0,00
<b>Dépenses de fonctionnement –Total</b>		<b>200 000,00</b>	<b>0,00</b>	<b>200 000,00</b>

+

<b>D 002 RESULTAT REPORTE OU ANTICIPE</b>	<b>0,00</b>
-------------------------------------------	-------------

=

<b>TOTAL DES DEPENSES DE FONCTIONNEMENT CUMULEES</b>	<b>200 000,00</b>
------------------------------------------------------	-------------------

(1) Y compris les opérations relatives au rattachement et les opérations d'ordre semi-budgétaire.

(2) Voir la liste des opérations d'ordre de l'instruction budgétaire et comptable M. 52.

(3) Hors chapitres programmes.

(4) Seul le total des opérations pour compte de tiers figure sur cet état (voir le détail en III-A5).

(5) A utiliser uniquement dans le cas où le département effectuerait une dotation initiale au profit d'un service public doté de la seule autonomie financière.

(6) A utiliser uniquement dans le cas où le département effectuerait des dépenses sur des biens affectés.

(7) Hors dépenses imputées aux chapitres 010 et 018.

(8) Hors dépenses imputées aux chapitres 015, 016 et 017.

<b>II – PRESENTATION GENERALE DU BUDGET</b>	<b>II</b>
<b>BALANCE GENERALE – RECETTES</b>	<b>B2</b>

**RECETTES D'INVESTISSEMENT (y compris RAR)**

INVESTISSEMENT		Opérations réelles (1)	Opérations d'ordre (2)	TOTAL
10	Dotations, fonds divers et réserves (sauf 1068)	0,00	0,00	0,00
13	Subventions d'investissement (6)	0,00	0,00	0,00
16	Emprunts et dettes assimilées (sauf 1688 non budgétaire)	0,00	0,00	0,00
18	Cpte de liaison : affectation (BA,régie)	(4) 0,00		0,00
20	Immobilisations incorporelles (sauf 204) (6)	0,00	0,00	0,00
204	Subventions d'équipement versées (6)	0,00	0,00	0,00
21	Immobilisations corporelles (6)	0,00	0,00	0,00
22	Immobilisations reçues en affectation (6)	(5) 0,00	0,00	0,00
23	Immobilisations en cours (6)	0,00	0,00	0,00
010	Revenu minimum d'insertion	0,00	0,00	0,00
018	Revenu de solidarité active	0,00	0,00	0,00
26	Participations et créances rattachées	0,00	0,00	0,00
27	Autres immobilisations financières (6)	0,00	0,00	0,00
3...	Stocks et en-cours		0,00	0,00
28	Amortissement des immobilisations		0,00	0,00
45	Opérations pour compte de tiers (3)	0,00	0,00	0,00
481	Charges à rép. sur plusieurs exercices		0,00	0,00
021	Virement de la section de fonctionnement		0,00	0,00
024	Produits des cessions d'immobilisations	0,00		0,00
<b>Recettes d'investissement –Total</b>		<b>0,00</b>	<b>0,00</b>	<b>0,00</b>

+

<b>R 001 SOLDE D'EXECUTION POSITIF REPORTE OU ANTICIPE</b>	<b>0,00</b>
------------------------------------------------------------	-------------

+

<b>R 1068 AFFECTATION DU RESULTAT</b>	<b>0,00</b>
---------------------------------------	-------------

=

<b>TOTAL DES RECETTES D'INVESTISSEMENT CUMULEES</b>	<b>0,00</b>
-----------------------------------------------------	-------------

**RECETTES DE FONCTIONNEMENT (y compris RAR)**

FONCTIONNEMENT		Opérations réelles (1)	Opérations d'ordre (2)	TOTAL
013	Atténuations de charges (7)	0,00		0,00
015	Revenu minimum d'insertion	0,00		0,00
016	Allocation personnalisée d'autonomie	0,00		0,00
017	Revenu de solidarité active	0,00		0,00
60	Achats et variation des stocks		0,00	0,00
70	Prod. services, domaine, ventes diverses	200 000,00		200 000,00
71	Production stockée (ou déstockage)		0,00	0,00
72	Production immobilisée		0,00	0,00
73	Impôts et taxes (sauf 731)	0,00		0,00
731	Impositions directes	0,00		0,00
74	Dotations, subventions et participations (7)	0,00		0,00
75	Autres produits d'activités (7)	0,00	0,00	0,00
76	Produits financiers	0,00	0,00	0,00
77	Produits exceptionnels (7)	0,00	0,00	0,00
78	Reprise sur amortissements et provisions (7)	0,00	0,00	0,00
79	Transferts de charges		0,00	0,00
<b>Recettes de fonctionnement –Total</b>		<b>200 000,00</b>	<b>0,00</b>	<b>200 000,00</b>

+

<b>R 002 RESULTAT REPORTE OU ANTICIPE</b>	<b>0,00</b>
-------------------------------------------	-------------

=

<b>TOTAL DES RECETTES DE FONCTIONNEMENT CUMULEES</b>	<b>200 000,00</b>
------------------------------------------------------	-------------------

(1) Y compris les opérations relatives au rattachement et les opérations d'ordre semi-budgétaire.

(2) Voir la liste des opérations d'ordre de l'instruction budgétaire et comptable M. 52.

(3) Seul le total des opérations pour compte de tiers figure sur cet état (voir le détail en III-A5).

(4) A utiliser uniquement dans le cas où le département effectuerait une dotation initiale au profit d'un service public doté de la seule autonomie financière.

(5) A utiliser uniquement dans le cas où le département effectuerait des dépenses sur des biens affectés.

(6) Hors recettes imputées aux chapitres 010 et 018.

(7) Hors recettes imputées aux chapitres 015, 016 et 017.

<b>III – VOTE DU BUDGET</b>		<b>III</b>
<b>SECTION D'INVESTISSEMENT – VUE D'ENSEMBLE</b>		<b>A</b>

**DEPENSES**

Nature	Budget de l'exercice (1)	RAR N-1 (2)	Propositions nouvelles du président	Vote de l'assemblée (3)	Pour information Crédits gérés dans le cadre d'une AP	Pour information Crédits gérés hors AP	TOTAL
	I	II		III			IV = I + II + III
<b>TOTAL</b>	81 951,44	0,00	0,00	0,00	0,00	0,00	81 951,44
<b>Dépenses des équipements départementaux (total) (détail de III-A1.1 à III-A1.5)</b>	81 951,44	0,00	0,00	0,00	0,00	0,00	81 951,44
- Non individualisées en programmes d'équipement (détail en III-A1.1)	81 951,44	0,00	0,00	0,00	0,00	0,00	81 951,44
- Individualisées en programmes d'équipement (liste des programmes en III-A1.3, détail en III-A1.4 et en III A1.5)	0,00	0,00	0,00	0,00	0,00	0,00	0,00
- 010 Revenu minimum d'insertion (détail en III-A1.2)	0,00	0,00	0,00	0,00	0,00	0,00	0,00
- 018 Revenu de solidarité active (détail en III-A1.2)	0,00	0,00	0,00	0,00	0,00	0,00	0,00
<b>Dépenses des équipements non départementaux (détail en III-A2)</b>	0,00	0,00	0,00	0,00	0,00	0,00	0,00
<b>Dépenses financières (détail en III-A3)</b>	0,00	0,00	0,00	0,00	0,00	0,00	0,00
<b>Opérations pour compte de tiers (détail en III-A5)</b>	0,00	0,00	0,00	0,00	0,00	0,00	0,00
<b>040 Opérations ordre transf. entre sections (détail en III-A6)</b>	0,00	0,00	0,00	0,00	0,00	0,00	0,00
<b>041 Opérations patrimoniales (détail en III-A7)</b>	0,00	0,00	0,00	0,00	0,00	0,00	0,00

<b>D001 Solde d'exécution négatif reporté ou anticipé (4)</b>	<b>0,00</b>
---------------------------------------------------------------	-------------

<b>Total des dépenses d'investissement cumulées</b>	<b>81 951,44</b>
-----------------------------------------------------	------------------

(1) Voir état I-B pour le contenu du budget de l'exercice.

(2) La colonne RAR n'est à renseigner qu'en l'absence de reprise anticipée du résultat lors du vote du budget primitif.

(3) Il s'agit des nouveaux crédits votés lors de la présente délibération, hors RAR.

(4) Le solde d'exécution reporté est le résultat constaté de l'exercice précédent qui fait l'objet d'un report et non d'un vote de l'assemblée délibérante.



<b>III – VOTE DU BUDGET</b>		<b>III</b>
<b>SECTION D'INVESTISSEMENT – VUE D'ENSEMBLE</b>		<b>A</b>

**RECETTES**

Nature	Budget de l'exercice (1) I	RAR N-1 (2) II	Propositions nouvelles du président	Vote de l'assemblée (3) III	TOTAL IV = I + II + III
<b>TOTAL</b>	70 000,00	0,00	0,00	0,00	70 000,00
Recettes d'équipements départementaux et non départementaux (détail en III-A4.1)	0,00	0,00	0,00	0,00	0,00
010 Revenu minimum d'insertion (détail en III-A4.2)	0,00	0,00	0,00	0,00	0,00
018 Revenu de solidarité active (détail en III-A4.2)	0,00	0,00	0,00	0,00	0,00
Opérations pour compte de tiers (détail en III-A5)	0,00	0,00	0,00	0,00	0,00
Recettes financières (détail en III-A4.3) (sauf 1068)	0,00	0,00	0,00	0,00	0,00
<b>040 Opérations ordre transf. entre sections (détail en III-A6)</b>	<b>35 346,00</b>		<b>0,00</b>	<b>0,00</b>	<b>35 346,00</b>
<b>041 Opérations patrimoniales (détail en III-A7)</b>	<b>0,00</b>		<b>0,00</b>	<b>0,00</b>	<b>0,00</b>
<b>021 Virement de la section de fonctionnement</b>	<b>34 654,00</b>		<b>0,00</b>	<b>0,00</b>	<b>34 654,00</b>

	<b>R001 Solde d'exécution positif reporté ou anticipé (4)</b>	<b>11 951,44</b>
--	---------------------------------------------------------------	------------------

	<b>Affectation au compte 1068 (5)</b>	<b>0,00</b>
--	---------------------------------------	-------------

	<b>Total des recettes d'investissement cumulées</b>	<b>81 951,44</b>
--	-----------------------------------------------------	------------------

(1) Voir état I-B pour le contenu du budget de l'exercice.  
(2) La colonne RAR n'est à renseigner qu'en l'absence de reprise anticipée du résultat lors du vote du budget primitif.  
(3) Il s'agit des nouveaux crédits votés lors de la présente délibération, hors RAR.  
(4) Le solde d'exécution reporté est le résultat constaté de l'exercice précédent qui fait l'objet d'un report et non d'un vote de l'assemblée délibérante.  
(5) Le montant inscrit doit être conforme à la délibération d'affectation du résultat. Ce montant ne fait donc pas l'objet d'un nouveau vote.

<b>III – VOTE DU BUDGET</b>	<b>III</b>
<b>SECTION D'INVESTISSEMENT</b> <b>Equipements départementaux – Dépenses non individualisées</b>	<b>A1.1</b>

**DEPENSES NON INDIVIDUALISEES EN PROGRAMMES D'EQUIPEMENT (hors RMI et RSA)**

Chap. / art. (1)	Libellé	Budget de l'exercice (2)	RAR N-1 (3)	Propositions nouvelles du président	Vote de l'assemblée (4)	Pour information	
						Crédits gérés dans le cadre d'une AP	Crédits gérés hors AP
<b>TOTAL</b>		<b>81 951,44</b>	<b>0,00</b>	<b>0,00</b>	<b>0,00</b>	<b>0,00</b>	<b>0,00</b>
<b>20</b>	<b>Immobilisations incorporelles (sauf 204)</b>	<b>20 000,00</b>	<b>0,00</b>	<b>0,00</b>	<b>0,00</b>	<b>0,00</b>	<b>0,00</b>
2051	Concessions, droits similaires	20 000,00	0,00	0,00	0,00		
<b>21</b>	<b>Immobilisations corporelles</b>	<b>46 951,44</b>	<b>0,00</b>	<b>0,00</b>	<b>0,00</b>	<b>0,00</b>	<b>0,00</b>
21351	Bâtiments publics	10 000,00	0,00	0,00	0,00		
2157	Matériel et outillage technique	26 951,44	0,00	0,00	0,00		
21848	Autres matériels de bureau et mobiliers	10 000,00	0,00	0,00	0,00		
<b>22</b>	<b>Immobilisations reçues en affectation</b>	<b>0,00</b>	<b>0,00</b>	<b>0,00</b>	<b>0,00</b>	<b>0,00</b>	<b>0,00</b>
<b>23</b>	<b>Immobilisations en cours</b>	<b>15 000,00</b>	<b>0,00</b>	<b>0,00</b>	<b>0,00</b>	<b>0,00</b>	<b>0,00</b>
231351	Bâtiments publics	15 000,00	0,00	0,00	0,00		

(1) Détailler les articles conformément au plan de comptes.

(2) Voir état I-B pour le contenu du budget de l'exercice.

(3) La colonne RAR n'est à renseigner qu'en l'absence de reprise anticipée du résultat lors du vote du budget primitif.

(4) Il s'agit des nouveaux crédits votés lors de la présente délibération, hors RAR.

<b>III – VOTE DU BUDGET</b>	<b>III</b>
<b>SECTION D'INVESTISSEMENT</b> <b>Equipements départementaux – RMI / RSA - Dépenses</b>	<b>A1.2</b>

**RMI DEPENSES**

Chap. / art. (1)	Libellé	Budget de l'exercice (2)	RAR N-1 (3)	Propositions nouvelles du président	Vote de l'assemblée (4)	Pour information	
						Crédits gérés dans le cadre d'une AP	Crédits gérés hors AP
010	Revenu minimum d'insertion	0,00	0,00	0,00	0,00	0,00	0,00

(1) Détailler les articles conformément au plan de comptes.

(2) Voir état I-B pour le contenu du budget de l'exercice.

(3) La colonne RAR n'est à renseigner qu'en l'absence de reprise anticipée du résultat lors du vote du budget primitif.

(4) Il s'agit des nouveaux crédits votés lors de la présente délibération, hors RAR.

**RSA DEPENSES**

Chap. / art. (1)	Libellé	Budget de l'exercice (2)	RAR N-1 (3)	Propositions nouvelles du président	Vote de l'assemblée (4)	Pour information	
						Crédits gérés dans le cadre d'une AP	Crédits gérés hors AP
018	Revenu de solidarité active	0,00	0,00	0,00	0,00	0,00	0,00

(1) Détailler les articles conformément au plan de comptes.

(2) Voir état I-B pour le contenu du budget de l'exercice.

(3) La colonne RAR n'est à renseigner qu'en l'absence de reprise anticipée du résultat lors du vote du budget primitif.

(4) Il s'agit des nouveaux crédits votés lors de la présente délibération, hors RAR.

<b>III – VOTE DU BUDGET</b>	<b>III</b>
<b>SECTION D'INVESTISSEMENT</b>	
<b>EQUIPEMENTS DEPARTEMENTAUX – VUE D'ENSEMBLE DES PROGRAMMES D'EQUIPEMENT</b>	<b>A1.3</b>

**Vue d'ensemble des chapitres de programmes d'équipement (1)**

N° progr.	Libellé du programme	N° AP (2)	RAR N-1 (3)	Propositions nouvelles du président	Vote de l'assemblée	Pour information	
						Crédits gérés dans le cadre d'une AP	Crédits gérés hors AP
<b>TOTAL</b>			<b>0.00</b>	<b>0.00</b>	<b>0.00</b>	<b>0.00</b>	<b>0.00</b>

(1) Les programmes d'équipement afférents ou non à une AP sont présentés individuellement en détail en III-A1.4 et en III-A1.5.

(2) Colonne à renseigner uniquement lorsque le programme d'équipement est afférent à une AP.

(3) La colonne RAR n'est à renseigner qu'en l'absence de reprise anticipée du résultat lors du vote du budget primitif.

<b>III – VOTE DU BUDGET</b>	<b>III</b>
<b>SECTION D'INVESTISSEMENT – EQUIPEMENTS DEPARTEMENTAUX</b>	<b>A1.4</b>

Cet état ne contient pas d'information.

<b>III – VOTE DU BUDGET</b>	<b>III</b>
<b>SECTION D'INVESTISSEMENT – EQUIPEMENTS DEPARTEMENTAUX</b>	<b>A1.5</b>

Cet état ne contient pas d'information.

<b>III – VOTE DU BUDGET</b>	<b>III</b>
<b>SECTION D'INVESTISSEMENT EQUIPEMENTS NON DEPARTEMENTAUX – DEPENSES</b>	<b>A2</b>

**SUBVENTIONS D'EQUIPEMENT A VERSER (hors RMI et RSA)**

Chap. / art. (1)	Libellé	Budget de l'exercice (2)	RAR N-1 (3)	Propositions nouvelles du président	Vote de l'assemblée
<b>204</b>	<b>Subventions d'équipement versées (4)</b>	<b>0,00</b>	<b>0,00</b>	<b>0,00</b>	<b>0,00</b>

(1) Détailler les articles utilisés conformément au plan de comptes.

(2) Voir état I-B pour le contenu du budget de l'exercice.

(3) La colonne RAR n'est à renseigner qu'en l'absence de reprise anticipée du résultat lors du vote du budget primitif.

(4) Dépenses relatives au compte 204 sauf celles relatives au RMI et au RSA (voir état III-A1.2).

<b>III – VOTE DU BUDGET</b>	<b>III</b>
<b>SECTION D'INVESTISSEMENT – DEPENSES FINANCIERES</b>	<b>A3</b>

**Dépenses financières**

Chap. / art. (1)	Libellé	Budget de l'exercice (2)	RAR N-1 (3)	Propositions nouvelles du président	Vote de l'assemblée
<b>DEPENSES TOTALES</b>		0,00	0,00	0,00	0,00
10	Dotations, fonds divers et réserves	0,00	0,00	0,00	0,00
13	Subventions d'investissement	0,00	0,00	0,00	0,00
16	Emprunts et dettes assimilées	0,00	0,00	0,00	0,00
18	Cpte de liaison : affectation (BA,régie)	0,00	0,00	0,00	0,00
26	Participations et créances rattachées	0,00	0,00	0,00	0,00
27	Autres immobilisations financières	0,00	0,00	0,00	0,00
020	Dépenses imprévues	0,00		0,00	0,00

(1) Détailler les articles utilisés conformément au plan de comptes.

(2) Voir état I-B pour le contenu du budget de l'exercice.

(3) La colonne RAR n'est à renseigner qu'en l'absence de reprise anticipée du résultat lors du vote du budget primitif.



<b>III – VOTE DU BUDGET</b>	<b>III</b>
<b>SECTION D'INVESTISSEMENT – RECETTES D'EQUIPEMENT</b>	<b>A4.1</b>

**RECETTES D'EQUIPEMENT – Détail des chapitres**  
Financement des équipements départementaux et non départementaux (hors RMI et RSA)

Chap. / art. (1)	Libellé	Budget de l'exercice (2)	RAR N-1 (3)	Propositions nouvelles du président	Vote de l'assemblée
<b>TOTAL</b>		<b>0,00</b>	<b>0,00</b>	<b>0,00</b>	<b>0,00</b>
13	Subventions d'investissement (sauf 138)	0,00	0,00	0,00	0,00
16	Emprunts et dettes assimilées (5)	0,00	0,00	0,00	0,00
20	Immobilisations incorporelles (4)	0,00	0,00	0,00	0,00
204	Subventions d'équipement versées (4)	0,00	0,00	0,00	0,00
21	Immobilisations corporelles (4)	0,00	0,00	0,00	0,00
22	Immobilisations reçues en affectation (4)	0,00	0,00	0,00	0,00
23	Immobilisations en cours (4)	0,00	0,00	0,00	0,00

(1) Détailler les articles utilisés conformément au plan de comptes.

(2) Voir état I-B pour le contenu du budget de l'exercice.

(3) La colonne RAR n'est à renseigner qu'en l'absence de reprise anticipée du résultat lors du vote du budget primitif.

(4) Exceptionnellement, les comptes 20, 204, 21, 22 et 23 sont en recettes réelles en cas de réduction ou d'annulation de mandats donnant lieu à reversement.

(5) Sauf 165, 166 et 16449.

<b>III – VOTE DU BUDGET</b>	<b>III</b>
<b>SECTION D'INVESTISSEMENT – RMI / RSA – RECETTES</b>	<b>A4.2</b>

**RECETTES RMI**

Chap. / art. (1)	Libellé	Budget de l'exercice (2)	RAR N-1 (3)	Propositions nouvelles du président	Vote de l'assemblée
010	Revenu minimum d'insertion	0.00	0.00	0.00	0.00

(1) Détailler les articles utilisés conformément au plan de comptes.

(2) Voir état I-B pour le contenu du budget de l'exercice.

(3) La colonne RAR n'est à renseigner qu'en l'absence de reprise anticipée du résultat lors du vote du budget primitif.

**RECETTES RSA**

Chap. / art. (1)	Libellé	Budget de l'exercice (2)	RAR N-1 (3)	Propositions nouvelles du président	Vote de l'assemblée
018	Revenu de solidarité active	0.00	0.00	0.00	0.00

(1) Détailler les articles utilisés conformément au plan de comptes.

(2) Voir état I-B pour le contenu du budget de l'exercice.

(3) La colonne RAR n'est à renseigner qu'en l'absence de reprise anticipée du résultat lors du vote du budget primitif.

<b>III – VOTE DU BUDGET</b>	<b>III</b>
<b>SECTION D'INVESTISSEMENT – RECETTES FINANCIERES</b>	<b>A4.3</b>

## Recettes financières

Chap. / art. (1)	Libellé	Budget de l'exercice (2)	RAR N-1 (3)	Propositions nouvelles du président	Vote de l'assemblée
	<b>TOTAL</b>	0,00	0,00	0,00	0,00
<b>10</b>	<b>Dotations, fonds divers et réserves</b>	0,00	0,00	0,00	0,00
<b>138</b>	<b>Autres subventions invest. non transf.</b>	0,00	0,00	0,00	0,00
<b>16</b>	<b>Emprunts et dettes assimilées</b>	0,00	0,00	0,00	0,00
<b>18</b>	<b>Cpte de liaison : affectation (BA,régie)</b>	0,00	0,00	0,00	0,00
<b>26</b>	<b>Participations et créances rattachées</b>	0,00	0,00	0,00	0,00
<b>27</b>	<b>Autres immobilisations financières</b>	0,00	0,00	0,00	0,00
<b>024</b>	<b>Produits des cessions d'immobilisations</b>	0,00	0,00	0,00	0,00

(1) Détailler les articles utilisés conformément au plan de comptes.

(2) Voir état I-B pour le contenu du budget de l'exercice.

(3) La colonne RAR n'est à renseigner qu'en l'absence de reprise anticipée du résultat lors du vote du budget primitif.

<b>III – VOTE DU BUDGET</b>	<b>III</b>
<b>SECTION D'INVESTISSEMENT – OPERATIONS POUR LE COMPTE DE TIERS</b>	<b>A5</b>

**RECAPITULATIF DES OPERATIONS POUR LE COMPTE DE TIERS (1)**

Chap. (3)	Libellé	RAR N-1 (4)	Propositions nouvelles du président	Vote de l'assemblée
	<b>TOTAL DEPENSES (2) (3)</b>	<b>0,00</b>	<b>0,00</b>	<b>0,00</b>
	<b>TOTAL RECETTES (2) (3)</b>	<b>0,00</b>	<b>0,00</b>	<b>0,00</b>

(1) Voir le détail des opérations pour compte de tiers en annexe en IV-B5.

(2) Les recettes sont égales aux dépenses de chaque opération sous mandat. Pour les opérations gérées sur plusieurs années, l'opération peut être déséquilibrée au titre d'un exercice. Toutefois cette opération doit être équilibrée à sa clôture.

(3) Présenter une ligne par opération pour compte de tiers.

(4) La colonne RAR n'est à renseigner qu'en l'absence de reprise anticipée du résultat lors du vote du budget primitif.

<b>III – VOTE DU BUDGET</b>	<b>III</b>
<b>SECTION D'INVESTISSEMENT OPERATIONS D'ORDRE DE TRANSFERT ENTRE SECTIONS</b>	<b>A6</b>

Chap. / art. (1)	Libellé	Budget de l'exercice (3)	Propositions nouvelles du président	Vote de l'assemblée
<b>040</b>	<b>DEPENSES (2)</b>	<b>0,00</b>	<b>0,00</b>	<b>0,00</b>
<b>040</b>	<b>RECETTES (2)</b>	<b>35 346,00</b>	<b>0,00</b>	<b>0,00</b>
28051	Concessions et droits similaires	7 231,00	0,00	0,00
281351	Bâtiments publics	14 987,00	0,00	0,00
28157	Matériel et outillage techniques	8 875,00	0,00	0,00
281848	Autres matériels de bureau et mobiliers	4 253,00	0,00	0,00

(1) Détailler les articles utilisés conformément au plan de comptes.

(2) DI 040 = RF 042 ; RI 040 = DF 042.

(3) Voir état I-B pour le contenu du budget de l'exercice.

<b>III – VOTE DU BUDGET</b>	<b>III</b>
<b>SECTION D'INVESTISSEMENT – OPERATIONS PATRIMONIALES</b>	<b>A7</b>

Chap. / art. (1)	Libellé	Budget de l'exercice (3)	Propositions nouvelles du président	Vote de l'assemblée
<b>041</b>	<b>DEPENSES (2)</b>	<b>0,00</b>	<b>0,00</b>	<b>0,00</b>
<b>041</b>	<b>RECETTES (2)</b>	<b>0,00</b>	<b>0,00</b>	<b>0,00</b>

(1) Détailler les articles utilisés conformément au plan de comptes.

(2) Les dépenses sont égales aux recettes.

(3) Voir état I-B pour le contenu du budget de l'exercice.







<b>III – VOTE DU BUDGET</b>	<b>III</b>
<b>SECTION DE FONCTIONNEMENT – DEPENSES – DETAIL PAR ARTICLE</b>	<b>B1</b>

## OPERATIONS REELLES - GESTION DES SERVICES DEPARTEMENTAUX

Chap. / art. (1)	Libellé	Budget de l'exercice (2)	RAR N-1 (3)	Propositions nouvelles du président	Vote de l'assemblée
<b>011</b>	<b>Charges à caractère général (5)</b>	<b>1 011 187,16</b>	<b>0,00</b>	<b>199 000,00</b>	<b>199 000,00</b>
6037	Variat. stocks march., terrains nus	400 000,00	0,00	0,00	0,00
605	Achats de matériel, équip. et travaux	500,00	0,00	0,00	0,00
60632	Fournitures de petit équipement	1 500,00	0,00	0,00	0,00
6068	Autres matières et fournitures	15 500,00	0,00	0,00	0,00
607	Achats de marchandises	563 137,16	0,00	199 000,00	199 000,00
6135	Locations mobilières	2 000,00	0,00	0,00	0,00
61558	Entretien autres biens mobiliers	1 000,00	0,00	0,00	0,00
6156	Maintenance	10 000,00	0,00	0,00	0,00
62268	Autres honoraires, conseils	1 000,00	0,00	0,00	0,00
6236	Catalogues et imprimés	15 000,00	0,00	0,00	0,00
6238	Divers	0,00	0,00	0,00	0,00
6241	Transports de biens	1 500,00	0,00	0,00	0,00
627	Services bancaires et assimilés	50,00	0,00	0,00	0,00
<b>012</b>	<b>Charges de personnel et frais assimilés (4) (5)</b>	<b>110 000,00</b>	<b>0,00</b>	<b>0,00</b>	<b>0,00</b>
6215	Personnel affecté par CL de rattachement	110 000,00	0,00	0,00	0,00
<b>014</b>	<b>Atténuations de produits</b>	<b>0,00</b>	<b>0,00</b>	<b>0,00</b>	<b>0,00</b>
<b>015</b>	<b>Revenu minimum d'insertion</b>	<b>0,00</b>	<b>0,00</b>	<b>0,00</b>	<b>0,00</b>
<b>016</b>	<b>Allocation personnalisée d'autonomie</b>	<b>0,00</b>	<b>0,00</b>	<b>0,00</b>	<b>0,00</b>
<b>017</b>	<b>Revenu de solidarité active</b>	<b>0,00</b>	<b>0,00</b>	<b>0,00</b>	<b>0,00</b>
<b>65</b>	<b>Autres charges de gestion courante (sauf 6586) (5)</b>	<b>1 005,00</b>	<b>0,00</b>	<b>0,00</b>	<b>0,00</b>
65818	Autres	1 000,00	0,00	0,00	0,00
65888	Autres	5,00	0,00	0,00	0,00
<b>6586</b>	<b>Frais fonctionnement des groupes d'élus</b>	<b>0,00</b>	<b>0,00</b>	<b>0,00</b>	<b>0,00</b>
<b>TOTAL DEPENSES DE GESTION DES SERVICES (A) = (011 + 012 + 014 + 015 + 016 + 017 + 65 + 6586)</b>		<b>1 122 192,16</b>	<b>0,00</b>	<b>199 000,00</b>	<b>199 000,00</b>

(1) Détailler les articles utilisés conformément au plan de comptes.

(2) Voir état I-B pour le contenu du budget de l'exercice.

(3) La colonne RAR n'est à renseigner qu'en l'absence de reprise anticipée du résultat lors du vote du budget primitif.

(4) Conformément à l'article L. 3312-4 du CGCT, les dépenses de frais de personnel sont exclues des autorisations d'engagement.

(5) Hors dépenses imputées aux chapitres 015, 016 et 017.

<b>III – VOTE DU BUDGET</b>	<b>III</b>
<b>SECTION DE FONCTIONNEMENT – DEPENSES – DETAIL PAR ARTICLE</b>	<b>B1</b>

**GESTION DES SERVICES DEPARTEMENTAUX – CHARGES FINANCIERES ET EXCEPTIONNELLES – OPERATIONS D'ORDRE**

Chap / art (1)	Libellé (1)	Budget de l'exercice (2)	RAR N-1 (3)	Propositions nouvelles du président	Vote de l'assemblée
66	Charges financières (B)	0,00	0,00	0,00	0,00
67	Charges exceptionnelles (C) (5)	500,00	0,00	1 000,00	1 000,00
6711	Intérêts moratoires, pénalités / marché	500,00	0,00	1 000,00	1 000,00
68	Dotations amortissements et provisions (D) (5)	0,00		0,00	0,00
022	Dépenses imprévues (E)	0,00		0,00	0,00
<b>TOTAL DES DEPENSES REELLES = A + B + C + D + E</b>		<b>1 122 692,16</b>	<b>0,00</b>	<b>200 000,00</b>	<b>200 000,00</b>

023	Virement à la section d'investissement	34 654,00		0,00	0,00
042	Opérations ordre transf. entre sections (4)	35 346,00		0,00	0,00
6811	Dot. amort. et prov. Immos incorporelles	35 346,00		0,00	0,00
043	Opérations ordre intérieur de la section (4)	0,00		0,00	0,00
<b>TOTAL DES DEPENSES D'ORDRE</b>		<b>70 000,00</b>		<b>0,00</b>	<b>0,00</b>

<b>TOTAL DES DEPENSES DE FONCTIONNEMENT DE L'EXERCICE (= Total des opérations réelles et d'ordre)</b>	<b>1 192 692,16</b>	<b>0,00</b>	<b>200 000,00</b>	<b>200 000,00</b>
-----------------------------------------------------------------------------------------------------------	---------------------	-------------	-------------------	-------------------

<b>002 DEFICIT DE FONCTIONNEMENT REPORTE</b>	<b>0,00</b>
----------------------------------------------	-------------

<b>TOTAL DES DEPENSES DE FONCTIONNEMENT CUMULEES</b>	<b>1 392 692,16</b>
------------------------------------------------------	---------------------

(1) Détailler les articles utilisés conformément au plan de comptes.

(2) Voir état I-B pour le contenu du budget de l'exercice.

(3) La colonne RAR n'est à renseigner qu'en l'absence de reprise anticipée du résultat lors du vote du budget primitif.

(4) Cf. définitions des chapitres des opérations d'ordre, DF 042 = RI 040, DF 043 = RF 043.

(5) Hors dépenses imputées aux chapitres 015, 016 et 017.

**Détail du calcul des ICNE au compte 66112 (6)**

Montant des ICNE de l'exercice	0,00
Montant des ICNE de l'exercice N-1	0,00
= Différence ICNE N – ICNE N-1	0,00

(6) Le montant des ICNE de l'exercice correspond au montant de l'étape en cours cumulé aux crédits de l'exercice. Si le montant des ICNE de l'exercice est inférieur au montant de l'exercice N-1, le montant du compte 66112 sera négatif.

<b>III – VOTE DU BUDGET</b>	<b>III</b>
<b>SECTION DE FONCTIONNEMENT – RECETTES – DETAIL PAR ARTICLE</b>	<b>B2</b>

**GESTION DES SERVICES DEPARTEMENTAUX**

Chap. / art. (1)	Libellé (1)	Budget de l'exercice (2)	RAR N-1 (3)	Propositions nouvelles du président	Vote de l'assemblée
<b>70</b>	<b>Prod. services, domaine, ventes diverses</b>	<b>400 000,00</b>	<b>0,00</b>	<b>200 000,00</b>	<b>200 000,00</b>
7022	Coupes de bois	0,00	0,00	0,00	0,00
707	Ventes de marchandises	400 000,00	0,00	200 000,00	200 000,00
<b>73</b>	<b>Impôts et taxes (sauf impôts locaux)</b>	<b>0,00</b>	<b>0,00</b>	<b>0,00</b>	<b>0,00</b>
<b>731</b>	<b>Impositions directes</b>	<b>0,00</b>	<b>0,00</b>	<b>0,00</b>	<b>0,00</b>
<b>74</b>	<b>Dotations, subventions et participations (4)</b>	<b>0,00</b>	<b>0,00</b>	<b>0,00</b>	<b>0,00</b>
<b>75</b>	<b>Autres produits de gestion courante (4)</b>	<b>0,00</b>	<b>0,00</b>	<b>0,00</b>	<b>0,00</b>
<b>013</b>	<b>Atténuations de charges (4)</b>	<b>400 000,00</b>	<b>0,00</b>	<b>0,00</b>	<b>0,00</b>
6037	Variat. stocks march., terrains nus	400 000,00	0,00	0,00	0,00
<b>015</b>	<b>Revenu minimum d'insertion</b>	<b>0,00</b>	<b>0,00</b>	<b>0,00</b>	<b>0,00</b>
<b>016</b>	<b>Allocation personnalisée d'autonomie</b>	<b>0,00</b>	<b>0,00</b>	<b>0,00</b>	<b>0,00</b>
<b>017</b>	<b>Revenu de solidarité active</b>	<b>0,00</b>	<b>0,00</b>	<b>0,00</b>	<b>0,00</b>
<b>TOTAL GESTION DES SERVICES</b>		<b>800 000,00</b>	<b>0,00</b>	<b>200 000,00</b>	<b>200 000,00</b>
<b>(A) = (70 + 73 + 731 + 74 + 75 + 013 + 015 + 016 + 017)</b>					

(1) Détailler les articles utilisés conformément au plan de comptes.

(2) Voir état I-B pour le contenu du budget de l'exercice.

(3) La colonne RAR n'est à renseigner qu'en l'absence de reprise anticipée du résultat lors du vote du budget primitif.

(4) Hors recettes imputées aux chapitres 015, 016 et 017.

**Détail du calcul de la taxe départementale de publicité foncière pour les départements dits « surfiscalisés » (compte 7321) (5)**

Montant brut	0,00
Compensation	0,00
Montant net	0,00

(5) Le montant brut et la compensation correspondent au montant de l'étape en cours cumulé aux crédits de l'exercice. Le détail du calcul est destiné à retracer le prélèvement de la part non départementale de la taxe.

<b>III – VOTE DU BUDGET</b>	<b>III</b>
<b>SECTION DE FONCTIONNEMENT – RECETTES – DETAIL PAR ARTICLE</b>	<b>B2</b>

**GESTION DES SERVICES DEPARTEMENTAUX – PRODUITS FINANCIERS ET EXCEPTIONNELS – OPERATIONS D'ORDRE**

Chap. / art. (1)	Libellé (1)	Budget de l'exercice (2)	RAR N-1 (3)	Propositions nouvelles du président	Vote de l'assemblée
76	Produits financiers (B)	0,00	0,00	0,00	0,00
77	Produits exceptionnels (C) (5)	0,00	0,00	0,00	0,00
773	Mandats annulés (exercices antérieurs)	0,00	0,00	0,00	0,00
78	Reprises amortissements et provisions (D) (5)	0,00	0,00	0,00	0,00
<b>TOTAL DES RECETTES REELLES = A + B + C + D</b>		<b>800 000,00</b>	<b>0,00</b>	<b>200 000,00</b>	<b>200 000,00</b>

042	Opérations ordre transf. entre sections (4)	0,00	0,00	0,00	0,00
043	Opérations ordre intérieur de la section (4)	0,00	0,00	0,00	0,00
<b>TOTAL DES RECETTES D'ORDRE</b>		<b>0,00</b>	<b>0,00</b>	<b>0,00</b>	<b>0,00</b>

<b>TOTAL DES RECETTES DE FONCTIONNEMENT DE L'EXERCICE (= Total des opérations réelles et d'ordre)</b>		<b>800 000,00</b>	<b>0,00</b>	<b>200 000,00</b>	<b>200 000,00</b>
-------------------------------------------------------------------------------------------------------	--	-------------------	-------------	-------------------	-------------------

<b>R 002 RESULTAT REPORTE</b>				<b>392 692,16</b>
-------------------------------	--	--	--	-------------------

<b>TOTAL DES RECETTES DE FONCTIONNEMENT CUMULEES</b>				<b>1 392 692,16</b>
------------------------------------------------------	--	--	--	---------------------

(1) Détailler les articles utilisés conformément au plan de comptes.

(2) Voir état I-B pour le contenu du budget de l'exercice.

(3) La colonne RAR n'est à renseigner qu'en l'absence de reprise anticipée du résultat lors du vote du budget primitif.

(4) Cf. définitions des chapitres des opérations d'ordre, RF 042 = DI 040, RF 043 = DF 043.

(5) Hors recettes imputées aux chapitres 015, 016 et 017.

**Détail du calcul des ICNE au compte 7622 (6)**

Montant des ICNE de l'exercice	0,00
Montant des ICNE de l'exercice N-1	0,00
= Différence ICNE N – ICNE N-1	0,00

(6) Le montant des ICNE de l'exercice correspond au montant de l'étape en cours cumulé aux crédits de l'exercice. Si le montant des ICNE de l'exercice est inférieur au montant de l'exercice N-1, le montant du compte 7622 sera négatif.

**IV – ANNEXES**

**IV**

**ELEMENTS DU BILAN – ETAT DE LA DETTE – DETAIL DES CREDITS DE TRESORERIE**

**B1.1**

**B1.1 – DETAIL DES CREDITS DE TRESORERIE (1)**

Nature (Pour chaque ligne, indiquer le numéro de contrat)	Date de la décision de réaliser la ligne de trésorerie (2)	Montant maximum autorisé au 01/01/N	Montant des tirages N-1	Montant des remboursements N-1		Encours restant dû au 01/01/N
				Intérêts (3)	Remboursement du tirage	
5191 Avances du Trésor						
5192 Avances de trésorerie						
51931 Lignes de trésorerie						
51932 Lignes de trésorerie liées à un emprunt						
5194 BILLETS de trésorerie						
5198 Autres crédits de trésorerie						
<b>519 Crédits de trésorerie (Total)</b>		<b>0,00</b>	<b>0,00</b>	<b>0,00</b>	<b>0,00</b>	<b>0,00</b>

(1) Circulaire n° NOR : INTB8900071C du 22/02/1989.

(2) Indiquer la date de la délibération de l'assemblée autorisant la ligne de trésorerie ou la date de la décision de l'ordonnateur de réaliser la ligne de trésorerie sur la base d'un montant maximum autorisé par l'organe délibérant (article L. 3211-2 du CGCT).

(3) Il s'agit des intérêts comptabilisés au compte 6615, sauf pour les emprunts assortis d'une option de tirage sur ligne de trésorerie pour lesquels les intérêts sont comptabilisés au compte 6611 et sauf pour les billets de trésorerie pour lesquels les intérêts sont comptabilisés au compte 6618.

**IV – ANNEXES**

**IV**

**ELEMENTS DU BILAN – ETAT DE LA DETTE – REPARTITION PAR NATURE DE DETTE**

**B1.2**

**B1.2 – REPARTITION PAR NATURE DE DETTE (hors 16449 et 166)**

Nature (Pour chaque ligne, indiquer le numéro de contrat)	Emprunts et dettes à l'origine du contrat												
	Organisme prêteur ou chef de file	Date de signature	Date d'émission ou date de mobilisation (1)	Date du premier remboursement	Nominal (2)	Type de taux d'intérêt (3)	Index (4)	Taux initial		Périodicité des remboursements (6)	Profil d'amortissement (7)	Possibilité de remboursement anticipé O/N	Catégorie d'emprunt (8)
								Niveau de taux (5)	Taux actuariel				
<b>163 Emprunts obligataires (Total)</b>					0,00								
<b>164 Emprunts auprès des établissements financiers (Total)</b>					0,00								
1641 Emprunts en euros (total)					0,00								
1643 Emprunts en devises (total)					0,00								
16441 Emprunts assortis d'une option de tirage sur ligne de trésorerie (total)					0,00								
<b>165 Dépôts et cautionnements reçus (Total)</b>					0,00								
<b>167 Emprunts et dettes assortis de conditions particulières (Total)</b>					0,00								
1671 Avances consolidées du Trésor (total)					0,00								
1672 Emprunts sur comptes spéciaux du Trésor (total)					0,00								
1675 Dettes pour METP et PPP (total)					0,00								
1676 Dettes envers locataires-acquéreurs (total)					0,00								
1678 Autres emprunts et dettes (total)					0,00								
<b>168 Emprunts et dettes assimilés (Total)</b>					0,00								
1681 Autres emprunts (total) (9)					0,00								

CONSEIL DEPARTEMENTAL 37 - Budget boutiques des monuments - DM - 2022

Nature (Pour chaque ligne, indiquer le numéro de contrat)	Emprunts et dettes à l'origine du contrat												
	Organisme prêteur ou chef de file	Date de signature	Date d'émission ou date de mobilisation (1)	Date du premier remboursement	Nominal (2)	Type de taux d'intérêt (3)	Index (4)	Taux initial		Périodicité des remboursements (6)	Profil d'amortissement (7)	Possibilité de remboursement anticipé O/N	Catégorie d'emprunt (8)
								Niveau de taux (5)	Taux actuariel				
1682 Bons à moyen terme négociables (total)					0,00								
1687 Autres dettes (total)					0,00								
<b>Total général</b>					<b>0,00</b>								

(1) Si un emprunt donne lieu à plusieurs mobilisations, indiquer la date de la première mobilisation.

(2) Nominal : montant emprunté à l'origine.

(3) Type de taux d'intérêt : F : fixe ; V : variable simple ; C : complexe (c'est-à-dire un taux variable qui n'est pas seulement défini comme la simple addition d'un taux usuel de référence et d'une marge exprimée en point de pourcentage).

(4) Mentionner le ou les types d'index (ex : Euribor, 3 mois).

(5) Indiquer le niveau de taux à l'origine du contrat.

(6) Indiquer la périodicité des remboursements : A : annuelle ; M : mensuelle, B : bimestrielle, S : semestrielle, T : trimestrielle, X autre.

(7) Indiquer C pour amortissement constant, P pour amortissement progressif, F pour *in fine*, X pour autres à préciser.

(8) Catégorie d'emprunt à l'origine. Exemple A-1 (cf. la classification des emprunts suivant la typologie de la circulaire IOCB1015077C du 25 juin 2010 sur les produits financiers offerts aux collectivités territoriales).

(9) Y compris les avances remboursables consenties au titre de l'article 25 de la loi n°2020-935 du 30 juillet 2020 de finances rectificative pour 2020, portant attribution des avances remboursables sur les recettes fiscales prévues aux articles 1594 A et 1595 du code général des impôts

**IV – ANNEXES**

**ELEMENTS DU BILAN – ETAT DE LA DETTE – REPARTITION PAR NATURE DE DETTE**

**IV**

**B1.2**

**B1.2 – REPARTITION PAR NATURE DE DETTE (hors 16449 et 166) (suite)**

Nature (Pour chaque ligne, indiquer le numéro de contrat)	Couverture ? O/N (11)	Montant couvert	Catégorie d'emprunt après couverture éventuelle (12)	Capital restant dû au 01/01/N	Durée résiduelle (en années)	Taux d'intérêt			Annuité de l'exercice			ICNE de l'exercice
						Type de taux (13)	Index (14)	Niveau de taux d'intérêt à la date de vote du budget (15)	Capital	Charges d'intérêt (16)	Intérêts perçus (le cas échéant) (17)	
<b>163 Emprunts obligataires (Total)</b>		0,00		0,00					0,00	0,00	0,00	0,00
<b>164 Emprunts auprès des établissements financiers (Total)</b>		0,00		0,00					0,00	0,00	0,00	0,00
1641 Emprunts en euros (total)		0,00		0,00					0,00	0,00	0,00	0,00
1643 Emprunts en devises (total)		0,00		0,00					0,00	0,00	0,00	0,00
16441 Emprunts assortis d'une option de tirage sur ligne de trésorerie (total) (10)		0,00		0,00					0,00	0,00	0,00	0,00
<b>165 Dépôts et cautionnements reçus (Total)</b>		0,00		0,00					0,00	0,00	0,00	0,00
<b>167 Emprunts et dettes assortis de conditions particulières (Total)</b>		0,00		0,00					0,00	0,00	0,00	0,00
1671 Avances consolidées du Trésor (total)		0,00		0,00					0,00	0,00	0,00	0,00
1672 Emprunts sur comptes spéciaux (total)		0,00		0,00					0,00	0,00	0,00	0,00
1675 Dettes pour METP et PPP (total)		0,00		0,00					0,00	0,00	0,00	0,00
1676 Dettes envers locataires-acquéreurs (total)		0,00		0,00					0,00	0,00	0,00	0,00
1678 Autres emprunts et dettes (total)		0,00		0,00					0,00	0,00	0,00	0,00
<b>168 Emprunts et dettes assimilés (Total)</b>		0,00		0,00					0,00	0,00	0,00	0,00
1681 Autres emprunts (total)		0,00		0,00					0,00	0,00	0,00	0,00
1682 Bons à moyen terme négociables (total)		0,00		0,00					0,00	0,00	0,00	0,00
1687 Autres dettes (total)		0,00		0,00					0,00	0,00	0,00	0,00
<b>Total général</b>		<b>0,00</b>		<b>0,00</b>					<b>0,00</b>	<b>0,00</b>	<b>0,00</b>	<b>0,00</b>

(10) S'agissant des emprunts assortis d'une ligne de trésorerie, il faut faire ressortir le remboursement du capital de la dette prévue pour l'exercice correspondant au véritable endettement.

(11) Si l'emprunt est soumis à couverture, il convient de compléter le tableau « détail des opérations de couverture ».



## CONSEIL DEPARTEMENTAL 37 - Budget boutiques des monuments - DM - 2022

- (12) Catégorie d'emprunt. Exemple A-1 (cf. la classification des emprunts suivant la typologie de la circulaire IOCB1015077C du 25 juin 2010 sur les produits financiers offerts aux collectivités territoriales).
- (13) Type de taux d'intérêt après opérations de couverture : F : fixe ; V : variable simple ; C : complexe (c'est-à-dire un taux variable qui n'est pas seulement défini comme la simple addition d'un taux usuel de référence et d'une marge exprimée en point de pourcentage).
- (14) Mentionner l'index en cours au 01/01/N après opérations de couverture.
- (15) Taux après opérations de couverture éventuelles. Pour les emprunts à taux variable, indiquer le niveau à la date de vote du budget.
- (16) Il s'agit des intérêts dus au titre du contrat initial et comptabilisés à l'article 66111 « Intérêts réglés à l'échéance » (intérêts décaissés) et intérêts éventuels dus au titre du contrat d'échange éventuel et comptabilisés à l'article 668.
- (17) Indiquer les intérêts éventuellement reçus au titre du contrat d'échange éventuel et comptabilisés au 768.

IV – ANNEXES

IV

ELEMENTS DU BILAN – ETAT DE LA DETTE – REPARTITION DES EMPRUNTS PAR STRUCTURE DE TAUX

B1.3

B1.3 – REPARTITION DES EMPRUNTS PAR STRUCTURE DE TAUX (HORS A1)

Emprunts ventilés par structure de taux selon le risque le plus élevé (Pour chaque ligne, indiquer le numéro de contrat) (1)	Organisme prêteur ou chef de file	Nominal (2)	Capital restant dû au 01/01/N (3)	Type d'indices (4)	Durée du contrat	Dates des périodes bonifiées	Taux minimal (5)	Taux maximal (6)	Coût de sortie (7)	Taux maximal après couverture éventuelle (8)	Niveau du taux à la date de vote du budget (9)	Intérêts à payer au cours de l'exercice (10)	Intérêts à percevoir au cours de l'exercice (le cas échéant) (11)	% par type de taux selon le capital restant dû
Echange de taux, taux variable simple plafonné (cap) ou encadré (tunnel) (A)														
TOTAL (A)		0,00	0,00						0,00			0,00	0,00	0,00
Barrière simple (B)														
TOTAL (B)		0,00	0,00						0,00			0,00	0,00	0,00
Option d'échange (C)														
TOTAL (C)		0,00	0,00						0,00			0,00	0,00	0,00
Multiplicateur jusqu'à 3 ou multiplicateur jusqu'à 5 capé (D)														
TOTAL (D)		0,00	0,00						0,00			0,00	0,00	0,00
Multiplicateur jusqu'à 5 (E)														
TOTAL (E)		0,00	0,00						0,00			0,00	0,00	0,00
Autres types de structures (F)														
TOTAL (F)		0,00	0,00						0,00			0,00	0,00	0,00
TOTAL GENERAL		0,00	0,00						0,00			0,00	0,00	0,00

(1) Répartir les emprunts selon le type de structure de taux (de A à F selon la classification de la charte de bonne conduite) en fonction du risque le plus élevé à couvrir sur toute la durée de vie du contrat de prêt et après opérations de couverture éventuelles.

(2) Nominal : montant emprunté à l'origine. En cas de couverture partielle d'un emprunt, indiquer séparément sur deux lignes la part du nominal couvert et la part non couverte.

(3) En cas de couverture partielle d'un emprunt, indiquer séparément sur deux lignes la part du capital restant dû couvert et la part non couverte.

(4) Indiquer la classification de l'indice sous-jacent suivant la typologie de la circulaire du 25 juin 2010 sur les produits financiers (de 1 à 6), 1 : Indice zone euro / 2 : Indices inflation française ou zone euro ou écart entre ces indices / 3 : Ecart indice zone euro / 4 : Indices hors zone euro ou écart d'indices dont l'un est hors zone euro / 5 : écarts d'indices hors zone euro / 6 : autres indices.

(5) Taux hors opération de couverture. Indiquer le montant, l'index ou la formule correspondant au taux minimal du contrat de prêt sur toute la durée du contrat.

(6) Taux hors opération de couverture. Indiquer le montant, l'index ou la formule correspondant au taux maximal du contrat de prêt sur toute la durée du contrat.

(7) Coût de sortie : indiquer le montant de l'indemnité contractuelle de remboursement définitif de l'emprunt au 01/01/N ou le cas échéant, à la prochaine date d'échéance.

(8) Montant, index ou formule.

(9) Indiquer le niveau de taux après opérations de couverture éventuelles. Pour les emprunts à taux variables, indiquer le niveau du taux à la date de vote du budget.

(10) Indiquer les intérêts à payer au titre du contrat initial et comptabilisés à l'article 66111 et des intérêts éventuels à payer au titre du contrat d'échange et comptabilisés à l'article 668.

(11) Indiquer les intérêts à percevoir au titre du contrat d'échange et comptabilisés au 768.

IV – ANNEXES

IV

ELEMENTS DU BILAN – ETAT DE LA DETTE – TYPOLOGIE DE LA REPARTITION DE L'ENCOURS

B1.4

B1.4 – TYPOLOGIE DE LA REPARTITION DE L'ENCOURS (1)

Structure	Indices sous-jacents	(1) Indices zone euro	(2) Indices inflation française ou zone euro ou écart entre ces indices	(3) Ecart de l'indice zone euro	(4) Indices hors zone euro et écarts d'indices dont l'un est un indice hors zone euro	(5) Ecart de l'indice hors zone euro	(6) Autres indices
(A) Taux fixe simple. Taux variable simple. Echange de taux fixe contre taux variable ou inversement. Echange de taux structuré contre taux variable ou taux fixe (sens unique). Taux variable simple plafonné (cap) ou encadré (tunnel)	Nombre de produits	0	0	0	0	0	
	% de l'encours	0,00	0,00	0,00	0,00	0,00	
	Montant en euros	0,00	0,00	0,00	0,00	0,00	
	Nombre de produits	0	0	0	0	0	
(B) Barrière simple. Pas d'effet de levier	% de l'encours	0,00	0,00	0,00	0,00	0,00	
	Montant en euros	0,00	0,00	0,00	0,00	0,00	
(C) Option d'échange (swaption)	Nombre de produits	0	0	0	0	0	
	% de l'encours	0,00	0,00	0,00	0,00	0,00	
	Montant en euros	0,00	0,00	0,00	0,00	0,00	
	Nombre de produits	0	0	0	0	0	
(D) Multiplicateur jusqu'à 3 ; multiplicateur jusqu'à 5 capé	% de l'encours	0,00	0,00	0,00	0,00	0,00	
	Montant en euros	0,00	0,00	0,00	0,00	0,00	
	Nombre de produits	0	0	0	0	0	
	% de l'encours	0,00	0,00	0,00	0,00	0,00	
(E) Multiplicateur jusqu'à 5	Montant en euros	0,00	0,00	0,00	0,00	0,00	
	Nombre de produits	0	0	0	0	0	
	% de l'encours	0,00	0,00	0,00	0,00	0,00	
	Montant en euros	0,00	0,00	0,00	0,00	0,00	
(F) Autres types de structures	Nombre de produits						0
	% de l'encours						0,00
	Montant en euros						0,00
	Montant en euros						0,00

(1) Cette annexe retrace le stock de dette au 01/01/N après opérations de couverture éventuelles.

<b>IV – ANNEXES</b>	<b>IV</b>
<b>ELEMENTS DU BILAN – ETAT DE LA DETTE – DETAIL DES OPERATIONS DE COUVERTURE</b>	<b>B1.5</b>

**B1.5 – DETAIL DES OPERATIONS DE COUVERTURE (1)**

Instruments de couverture (Pour chaque ligne, indiquer le numéro de contrat)	Emprunt couvert				Instrument de couverture							Primes éventuelles	
	Référence de l'emprunt couvert	Capital restant dû au 01/01/N	Date de fin du contrat	Organisme co-contractant	Type de couverture (3)	Nature de la couverture (change ou taux)	Notionnel de l'instrument de couverture	Date de début du contrat	Date de fin du contrat	Périodicité de règlement des intérêts (4)	Montant des commissions diverses	Primes payées pour l'achat d'option	Primes reçues pour la vente d'option
Taux fixe (total)		0,00					0,00				0,00	0,00	0,00
Taux variable simple (total)		0,00					0,00				0,00	0,00	0,00
Taux complexe (total) (2)		0,00					0,00				0,00	0,00	0,00
<b>Total</b>		<b>0,00</b>					<b>0,00</b>				<b>0,00</b>	<b>0,00</b>	<b>0,00</b>

(1) Si un instrument couvre plusieurs emprunts, distinguer une ligne par emprunt couvert.

(2) Il s'agit d'un taux variable qui n'est pas défini comme la simple addition d'un taux usuel de référence et d'une marge exprimée en point de pourcentage.

(3) Indiquer s'il s'agit d'un swap, d'une option (cap, floor, tunnel, swaption).

(4) Indiquer la périodicité de règlement des intérêts : A : annuelle, M : mensuelle, B : bimestrielle, S : semestrielle, T : trimestrielle, X : autre.

<b>IV – ANNEXES</b>		<b>IV</b>
<b>ELEMENTS DU BILAN – ETAT DE LA DETTE – DETAIL DES OPERATIONS DE COUVERTURE</b>		<b>B1.5</b>

**B1.5 – DETAIL DES OPERATIONS DE COUVERTURE (1) (suite)**

Instruments de couverture (Pour chaque ligne, indiquer le numéro de contrat)	Référence de l'emprunt couvert	Effet de l'instrument de couverture				Charges et produits constatés depuis l'origine du contrat	Produits c/768	Avant opération de couverture	Catégorie d'emprunt (8)
		Index (5)	Taux payé	Niveau de taux (6)	Index				
Taux fixe (total)							0,00		
Taux variable simple (total)							0,00		
Taux complexe (total) (2)							0,00		
<b>Total</b>							0,00		

(5) Indiquer l'index utilisé ou la formule de taux.

(6) Pour les emprunts à taux variable, indiquer le niveau à la date de vote du budget.

(7) A compléter si l'instrument de couverture est un *swap*.

(8) Catégorie d'emprunt. Exemple A-1 (cf. la classification des emprunts suivant la typologie de la circulaire IOCB1015077C du 25 juin 2010 sur les produits financiers offerts aux collectivités territoriales).

<b>IV – ANNEXES</b>		<b>IV</b>
<b>ELEMENTS DU BILAN – METHODES UTILISEES</b>		<b>B2</b>

**METHODES UTILISEES**

Procédure d'amortissement (linéaire, dégressif, variable)	CHOIX DE L'ASSEMBLEE DELIBERANTE	Délégation du
	Biens de faible valeur- Seuil unitaire en deçà duquel les immobilisations de peu de valeur s'amortissent sur un an ( article D. 3321-1 du CGCT) :	0.00
	Catégories de biens amortis	Durée (en années)

<b>IV – ANNEXES</b>		<b>IV</b>
<b>ELEMENTS DU BILAN – ETAT DES PROVISIONS</b>		<b>B3</b>

**PROVISIONS CONSTITUEES AU 01/01/N ET PROVISIONS NOUVELLES**

Nature de la provision	Montant de la provision de l'exercice (1) A	Date de constitution de la provision	Montant des provisions constituées au 01/01/N B	Montant total des provisions constituées C = A + B	Montant des reprises D	SOLDE E = C - D
<b>Provisions pour risques et charges (2)</b>	0,00		0,00	0,00	0,00	0,00
Provisions pour litiges	0,00		0,00	0,00	0,00	0,00
Provisions pour pertes de change	0,00		0,00	0,00	0,00	0,00
Provisions pour garanties d'emprunts	0,00		0,00	0,00	0,00	0,00
Autres provisions pour risques	0,00		0,00	0,00	0,00	0,00
<b>Provisions pour dépréciation (2)</b>	0,00		0,00	0,00	0,00	0,00
- des immobilisations	0,00		0,00	0,00	0,00	0,00
- des stocks	0,00		0,00	0,00	0,00	0,00
- des comptes de tiers	0,00		0,00	0,00	0,00	0,00
- des comptes financiers	0,00		0,00	0,00	0,00	0,00
<b>TOTAL PROVISIONS</b>	<b>0,00</b>		<b>0,00</b>	<b>0,00</b>	<b>0,00</b>	<b>0,00</b>

(1) Provision nouvelle ou abondement d'une provision déjà constituée.

(2) Indiquer l'objet de la provision (exemples : provision pour litiges au titre du procès, provisions pour dépréciation des immobilisations de l'équipement, ...).

<b>IV – ANNEXES</b>		<b>IV</b>
<b>ELEMENTS DU BILAN – ETAT DES CHARGES TRANSFEREES</b>		<b>B4</b>

**ETAT DES CHARGES TRANSFEREES**

Exercice	Nature de la dépense transférée	Durée de l'étalement (en mois)	Date de la délibération	Montant de la dépense transférée au compte 481 (I)	Montant amorti au titre des exercices précédents (II)	Montant de la dotation aux amortissements de l'exercice (c/6812) (III)	Solde (1)
	<b>TOTAL</b>			0,00	0,00	0,00	0,00

(1) Correspond au montant de la charge restant à amortir = I – (II + III).

Exercice	Nature de la dépense transférée	Durée de l'étalement (en mois)	Date de la délibération	Montant de la dépense transférée au compte 481 (I)	Montant amorti au titre des exercices précédents (II)	Montant de la dotation aux amortissements de l'exercice (c/6862) (III)	Solde (1)
	<b>TOTAL</b>			0,00	0,00	0,00	0,00

(1) Correspond au montant de la charge restant à amortir = I – (II + III).



<b>IV – ANNEXES</b>	<b>IV</b>
<b>ELEMENTS DU BILAN – DETAIL DES OPERATIONS POUR COMPTE DE TIERS</b>	<b>B5</b>

**CHAPITRE D'OPERATIONS POUR COMPTE DE TIERS (Détail) (1)**

- (1) Ouvrir un cadre par opération pour compte de tiers.
- (2) Ensemble des réalisations connues (hors restes à réaliser).
- (3) A remplir uniquement en cas de reprise des résultats de l'exercice précédent, soit après le vote du compte administratif, soit en cas de reprise anticipée des résultats.
- (4) Total = Restes à réaliser N-1 + Nouveaux crédits votés.
- (5) Inscrire le chapitre et la nature des travaux.
- (6) Le chapitre 45 doit être détaillé conformément au plan de comptes, tant en dépenses qu'en recettes.
- (7) Indiquer le chapitre.

<b>IV – ANNEXES</b>		<b>IV</b>
<b>ELEMENTS DU BILAN – ETAT DES PRETS</b>		<b>B6</b>

**Prêts (compte 274)**

Bénéficiaires	Date de la délibération	Encours restant dû au 01/01/N	Montant de l'annuité à recouvrer		ICNE de l'exercice
			Capital	Intérêts	
Assortis d'intérêts (total)		0,00	0,00	0,00	0,00
Non assortis d'intérêts (total)		0,00	0,00	0,00	0,00

<b>IV – ANNEXES</b>	<b>IV</b>
<b>ELEMENTS DU BILAN</b> <b>EQUILIBRE DES OPERATIONS FINANCIERES – DEPENSES</b>	<b>B7.1</b>

**DEPENSES A COUVRIR PAR DES RESSOURCES PROPRES**

Art. (1)	Libellé (1)	Budget de l'exercice (hors RAR) (BP + BS + DM)	Propositions nouvelles	Vote (2)
<b>DEPENSES TOTALES A COUVRIR PAR DES RESSOURCES PROPRES =A + B</b>		<b>I</b>	<b>0,00</b>	<b>II</b>
<b>16 Emprunts et dettes assimilées (A)</b>		<b>0,00</b>	<b>0,00</b>	<b>0,00</b>
1631	Emprunts obligataires	0,00	0,00	0,00
1641	Emprunts en euros	0,00	0,00	0,00
1643	Emprunts en devises	0,00	0,00	0,00
16441	Opérations afférentes à l'emprunt	0,00	0,00	0,00
1671	Avances consolidées du Trésor	0,00	0,00	0,00
1672	Emprunts sur comptes spéciaux du Trésor	0,00	0,00	0,00
1678	Autres emprunts et dettes	0,00	0,00	0,00
1681	Autres emprunts	0,00	0,00	0,00
(4)				
1682	Bons à moyen terme négociables	0,00	0,00	0,00
1687	Autres dettes	0,00	0,00	0,00
<b>Dépenses et transferts à déduire des ressources propres (B)</b>		<b>0,00</b>	<b>0,00</b>	<b>0,00</b>
10...	<i>Reprise de dotations, fonds divers et réserves</i>			
10...	Reversement de dotations, fonds divers et réserves			
139	<i>Subv. invest. transférées cpte résultat</i>	0,00	0,00	0,00
020	Dépenses imprévues	0,00	0,00	0,00

	Op. de l'exercice III = I + II	Restes à réaliser en dépenses de l'exercice précédent (3)	Solde d'exécution D001 (3)	TOTAL IV
<b>Dépenses à couvrir par des ressources propres</b>	<b>0,00</b>	<b>0,00</b>	<b>0,00</b>	<b>0,00</b>

(1) Détailler les chapitres budgétaires par article conformément au plan de comptes.

(2) Crédits de l'exercice votés lors de la séance.

(3) Inscrire uniquement si le compte administratif est voté ou en cas de reprise anticipée des résultats de l'exercice précédent.

(4) Y compris les avances remboursables consenties au titre de l'article 25 de la loi n°2020-935 du 30 juillet 2020 de finances rectificative pour 2020, portant attribution des avances remboursables sur les recettes fiscales prévues aux articles 1594 A et 1595 du code général des impôts.

<b>IV – ANNEXES</b>	<b>IV</b>
<b>ELEMENTS DU BILAN EQUILIBRE DES OPERATIONS FINANCIERES – RECETTES</b>	<b>B7.2</b>

**RESSOURCES PROPRES**

Art. (1)	Libellé (1)	Budget de l'exercice (hors RAR) (BP + BS + DM)	Propositions nouvelles	Vote (2)
<b>RECETTES (RESSOURCES PROPRES) = a + b</b>		<b>V 70 000,00</b>	<b>0,00</b>	<b>VI 0,00</b>
<b>Ressources propres externes de l'année (a)</b>		<b>0,00</b>	<b>0,00</b>	<b>0,00</b>
10222	FCTVA	0,00	0,00	0,00
10228	Autres fonds	0,00	0,00	0,00
138	Autres subventions invest. non transf.	0,00	0,00	0,00
26...	Participations et créances rattachées			
27...	Autres immobilisations financières			
<b>Ressources propres internes de l'année (b)</b>		<b>70 000,00</b>	<b>0,00</b>	<b>0,00</b>
169	Primes de remboursement des obligations	0,00	0,00	0,00
26...	Participations et créances rattachées			
27...	Autres immobilisations financières			
28...	Amortissement des immobilisations			
28051	Concessions et droits similaires	7 231,00	0,00	0,00
281351	Bâtiments publics	14 987,00	0,00	0,00
28157	Matériel et outillage techniques	8 875,00	0,00	0,00
281848	Autres matériels de bureau et mobiliers	4 253,00	0,00	0,00
481...	Charges à rép. sur plusieurs exercices			
024	Produits des cessions d'immobilisations	0,00	0,00	0,00
021	Virement de la section de fonctionnement	34 654,00	0,00	0,00

	Opérations de l'exercice VII = V + VI	Restes à réaliser en recettes de l'exercice précédent (3)	Solde d'exécution R001 (3)	Affectation R1068 (3)	TOTAL VIII
<b>Total ressources propres disponibles</b>	<b>70 000,00</b>	<b>0,00</b>	<b>11 951,44</b>	<b>0,00</b>	<b>81 951,44</b>

	Montant
<b>Dépenses à couvrir par des ressources propres</b>	<b>IV 0,00</b>
<b>Ressources propres disponibles</b>	<b>VIII 81 951,44</b>
<b>Solde</b>	<b>IX = VIII – IV (4) 81 951,44</b>

(1) Les comptes 169, 26, 27, 28 et 481 sont à détailler conformément au plan de comptes.

(2) Crédits de l'exercice votés lors de la séance.

(3) Inscrire uniquement si le compte administratif est voté ou en cas de reprise anticipée des résultats de l'exercice précédent.

(4) Indiquer le signe algébrique.

IV – ANNEXES

IV

ENGAGEMENTS HORS BILAN – ENGAGEMENTS DONNES ET RECUS  
EMPRUNTS GARANTIS

C1.1

C1.1 – ETAT DES EMPRUNTS GARANTIS

Désignation du bénéficiaire	Année de mobilisation et profil d'amortissement de l'emprunt (1)		Objet de l'emprunt garanti	Organisme prêteur ou chef de file	Montant initial	Capital restant dû au 01/01/N	Durée résiduelle	Périodicité des remboursements (2)	Taux initial			Taux à la date de vote du budget (6)			Catégorie d'emprunt (7)	Indices ou devises pouvant modifier l'emprunt	Annuité garantie au cours de l'exercice	
	Année	Profil							Taux (3)	Index (4)	Taux actu-riel (5)	Taux (3)	Index (4)	Niveau de taux			En intérêts (8)	En capital
Total des emprunts contractés par des collectivités ou des EP (hors logements sociaux)					0,00	0,00										0,00	0,00	
Total des emprunts autres que ceux contractés par des collectivités ou des EP (hors logements sociaux)					0,00	0,00										0,00	0,00	
Total des emprunts contractés pour des opérations de logement social					0,00	0,00										0,00	0,00	
<b>TOTAL GENERAL</b>					<b>0,00</b>	<b>0,00</b>										<b>0,00</b>	<b>0,00</b>	

(1) Indiquer C pour amortissement constant, P pour amortissement progressif, F pour in fine, X pour autres (à préciser).

(2) Indiquer la périodicité des remboursements A : annuelle ; M : mensuelle ; B : bimestrielle ; S : semestrielle ; T : trimestrielle ; X : autre.

(3) Type de taux d'intérêt : F : fixe ; V : variable simple ; C : complexe (c'est-à-dire un taux variable qui n'est pas seulement défini comme la simple addition d'un taux usuel de référence et d'une marge exprimée en point de pourcentage).

(4) Indiquer le type d'index (ex. EURIBOR 3 mois ...).

(5) Taux annuel, tous frais compris.

(6) Taux hors opération de couverture. Pour les emprunts à taux variable, indiquer le niveau à la date de vote du budget.

(7) Catégorie d'emprunt hors opération de couverture. Exemple A-1 (cf. la classification des emprunts suivant la typologie de la circulaire IOCB1015077C du 25 juin 2010 sur les produits financiers offerts aux collectivités territoriales).

(8) Il s'agit des intérêts dus au titre du contrat initial et comptabilisés à l'article 66111 « Intérêts réglés à l'échéance » (intérêts décaissés).

<b>IV – ANNEXES</b>	<b>IV</b>
<b>ENGAGEMENTS HORS BILAN – CALCUL DU RATIO D'ENDETTEMENT RELATIF AUX GARANTIES D'EMPRUNT</b>	<b>C1.2</b>

**C1.2 – CALCUL DU RATIO D'ENDETTEMENT RELATIF AUX GARANTIES D'EMPRUNT**

Calcul du ratio de l'article L. 3231-4 du CGCT	Valeur en euros
Total des annuités déjà garanties à échoir dans l'exercice (1)	0,00
Total des premières annuités entières des nouvelles garanties de l'exercice (1)	0,00
Annuité nette de la dette de l'exercice (2)	0,00
Provisions pour garanties d'emprunts	0,00
<b>Total des annuités d'emprunts garantis de l'exercice</b>	<b>0,00</b>
<b>Recettes réelles de fonctionnement</b>	<b>0,00</b>

<b>Part des garanties d'emprunt accordées au titre de l'exercice en % (3)</b>	<b>I / II</b>	<b>0,00</b>
-------------------------------------------------------------------------------	---------------	-------------

(1) Hors opérations visées par l'article L. 3231-4-1 du CGCT.

(2) Cf. définition de l'article D. 1511-30 du CGCT.

(3) Les garanties d'emprunt accordées au titre d'un exercice ne doivent pas représenter plus de 50 % des recettes réelles de fonctionnement de ce même exercice.

<b>IV – ANNEXES</b>		<b>IV</b>
<b>ENGAGEMENTS HORS BILAN – SUBVENTIONS VERSEES</b>		<b>C2</b>

**SUBVENTIONS VERSEES DANS LE CADRE DU VOTE DU BUDGET (article L. 3312-7 du CGCT)**

Article (1)	Subventions (2)	Objet (3)	Nom de l'organisme	Nature juridique de l'organisme	Montant de la subvention
<b>INVESTISSEMENT (total)</b>					
<b>FONCTIONNEMENT (total)</b>					
					<b>0,00</b>
					<b>0,00</b>

(1) Indiquer l'article d'imputation de la subvention.  
 (2) Dénomination ou numéro éventuel de la subvention.  
 (3) Objet pour lequel est versée la subvention.

**IV – ANNEXES**

**IV**

**ENGAGEMENTS HORS BILAN – ETAT DES CONTRATS DE CREDIT-BAIL**

**C3**

**ETAT DES CONTRATS DE CREDIT-BAIL RESTANT A COURIR (MOBILIER ET IMMOBILIER)**

Type et nature du bien ayant fait l'objet du contrat	Exercice d'origine du contrat	Désignation du crédit bailleur	Durée du contrat (en mois)	Montant de la redevance de l'exercice	Montant des redevances restant à courir				Total (1)
					N+1	N+2	N+3	N+4	
Crédits-bails mobiliers				0,00	0,00	0,00	0,00	0,00	0,00
Crédits-bails immobiliers				0,00	0,00	0,00	0,00	0,00	0,00
<b>Total</b>				<b>0,00</b>	<b>0,00</b>	<b>0,00</b>	<b>0,00</b>	<b>0,00</b>	<b>0,00</b>

(1) Total = (N+1, N+2, N+3, N+4) + cumul restant.



<b>IV – ANNEXES</b>	<b>IV</b>
<b>ENGAGEMENTS HORS BILAN – ETAT DES CONTRATS DE PARTENARIAT PUBLIC-PRIVE</b>	<b>C4</b>

**ETAT DES CONTRATS DE PARTENARIAT PUBLIC-PRIVE**

- (1) Somme des rémunérations relatives à l'investissement restant à verser au cocontractant pour la durée restante du contrat de PPP au 01/01/N.
- (2) Montant inscrit à la colonne précédente déduction faite de la somme des participations reçues d'autres collectivités publiques au titre de la part investissement.

<b>IV – ANNEXES</b>		<b>IV</b>
<b>ENGAGEMENTS HORS BILAN – ETAT DES AUTRES ENGAGEMENTS DONNES</b>		<b>C5</b>

**ETAT DES AUTRES ENGAGEMENTS DONNES**

Année d'origine	Nature de l'engagement	Organisme bénéficiaire	Durée en années	Périodicité	Dettes en capital à l'origine	Dettes en capital au 1/1/N	Annuité à verser au cours de l'exercice
	<b>TOTAL</b>				0,00	0,00	0,00
	8017 Subventions à verser en annuités				0,00	0,00	0,00
	8018 Autres engagements donnés				0,00	0,00	0,00
	Au profit d'organismes publics				0,00	0,00	0,00
	Au profit d'organismes privés (1)				0,00	0,00	0,00

(1) Concernant les garanties accordées à l'Agence France Locale (Article L. 1611-3-2 du CGCT) :

- l'« Organisme bénéficiaire » de la garantie est toute personne titulaire d'un « titre éligible » émis ou créé par l'Agence France Locale ;
- la rubrique « Périodicité » n'est pas remplie car la garantie n'a pas de périodicité. La garantie est d'une durée totale indiquée à la colonne qui précède ;
- la colonne « Dettes en capital à l'origine » correspond au montant total de la garantie accordée aux titulaires d'un titre éligible ;
- la colonne « Dettes en capital au 1/1/N » correspond au montant résiduel de la garantie au 1/1/N ;
- la colonne « Annuité à verser au cours de l'exercice » n'est pas remplie car l'octroi de la garantie n'implique pas que des versements annuels aient lieu. Des versements ne seront effectués qu'en cas d'appel de la garantie.

**IV – ANNEXES**

**ENGAGEMENTS HORS BILAN – ETAT DES ENGAGEMENTS RECUS**

**IV**  
**C6**

**ETAT DES ENGAGEMENTS RECUS**

Année d'origine	Nature de l'engagement	Organisme émetteur	Durée en années	Périodicité	Créance en capital à l'origine	Créance en capital au 01/01/N	Annuité à recevoir au cours de l'exercice
					0,00	0,00	0,00
		<b>TOTAL</b>			0,00	0,00	0,00
8026	Redevance de crédit-bail restant à recevoir (crédit-bail immobilier)				0,00	0,00	0,00
8027	Subventions à recevoir par annuités (annuités restant à recevoir)				0,00	0,00	0,00
8028	Autres engagements reçus				0,00	0,00	0,00
A	l'exception de ceux reçus des entreprises				0,00	0,00	0,00
	<b>Engagements reçus des entreprises</b>				<b>0,00</b>	<b>0,00</b>	<b>0,00</b>

<b>IV – ANNEXES</b>		<b>IV</b>
<b>ENGAGEMENTS HORS BILAN – AUTORISATIONS DE PROGRAMME</b>		<b>C7</b>

**SITUATION DES AUTORISATIONS DE PROGRAMME ET CREDITS DE PAIEMENT**

N° ou intitulé de l'AP	Montant des AP			Montant des CP			
	Pour mémoire AP votée y compris ajustement	Révision de l'exercice N	Total cumulé (toutes les délibérations y compris pour N)	Crédits de paiement antérieurs (réalisations cumulées au 01/01/N) (1)	Crédits de paiement ouverts au titre de l'exercice N (2)	Restes à financer de l'exercice N+1	Restes à financer (exercices au-delà de N+1)
<b>TOTAL</b>	0,00	0,00	0,00	0,00	0,00	0,00	0,00

(1) Il s'agit des réalisations effectives correspondant aux mandats émis.

(2) Il s'agit du montant prévu initialement par l'échéancier corrigé des révisions.

<b>IV – ANNEXES</b>		<b>IV</b>
<b>ENGAGEMENTS HORS BILAN – AUTORISATIONS D'ENGAGEMENT</b>		<b>C8</b>

**SITUATION DES AUTORISATIONS D'ENGAGEMENT ET CREDITS DE PAIEMENT**

N° ou intitulé de l'AE	Montant des AE			Montant des CP			
	Pour mémoire AE votée y compris ajustement	Révision de l'exercice N	Total cumulé (toutes les délibérations y compris pour N)	Crédits de paiement antérieurs (réalisations cumulées au 01/01/N) (1)	Crédits de paiement ouverts au titre de l'exercice N (2)	Restes à financer de l'exercice N+1	Restes à financer (exercices au-delà de N+1)
<b>TOTAL</b>	0,00	0,00	0,00	0,00	0,00	0,00	0,00

(1) Il s'agit des réalisations effectives correspondant aux mandats émis.

(2) Il s'agit du montant prévu initialement par l'échéancier corrigé des révisions.

<b>IV – ANNEXES</b>		<b>IV</b>
<b>ENGAGEMENTS HORS BILAN – ETAT DES RECETTES GREVEES D'UNE AFFECTATION SPECIALE</b>		<b>C9</b>

**ETAT DES RECETTES GREVEES D'UNE AFFECTATION SPECIALE**

Libellé (1)	Tableau récapitulatif des recettes grevées d'une affectation spéciale		
	Restes à employer au 01/01/N	Montant recettes	Restes à employer au 31/12/N
<b>Total</b>	<b>0,00</b>	<b>0,00</b>	<b>0,00</b>

(1) Par exemple, taxe d'aménagement, taxe de séjour, FEDER, dons et legs grevés d'une affectation, toutes recettes grevées d'une affectation spéciale et non ventilables ou recettes ventilables mais pour lesquelles le département souhaite un niveau de détail plus fin que dans la présentation croisée.

(2) Ouvrir un tableau par recette grevée d'une affectation spéciale et reproduire le tableau autant de fois que nécessaire pour décrire l'ensemble des recettes grevées d'une affectation spéciale.

(3) Reste à employer au 31/12/N = reste à employer au 01/01/N + total recettes de l'exercice – total dépenses de l'exercice.

**IV – ANNEXES**

**IV**

**AUTRES ELEMENTS D'INFORMATIONS – ETAT DU PERSONNEL AU 01/01/N**

**D1**

**D1 – ETAT DU PERSONNEL AU 01/01/N**

GRADES OU EMPLOIS (1)	CATEGORIES (2)	EMPLOIS BUDGETAIRES (3)			EFFECTIFS POURVUS SUR EMPLOIS BUDGETAIRES EN ETPT (4)		
		EMPLOIS PERMANENTS A TEMPS COMPLET	EMPLOIS PERMANENTS A TEMPS NON COMPLET	TOTAL	AGENTS TITULAIRES	AGENTS NON TITULAIRES	TOTAL
<b>EMPLOIS FONCTIONNELS (a)</b>		0,00	0,00	0,00	0,00	0,00	0,00
Directeur général des services		0,00	0,00	0,00	0,00	0,00	0,00
Directeur général adjoint des services		0,00	0,00	0,00	0,00	0,00	0,00
Directeur général des services techniques		0,00	0,00	0,00	0,00	0,00	0,00
Emplois créés au titre de l'article 6-1 de la loi n° 84-53		0,00	0,00	0,00	0,00	0,00	0,00
<b>FILIERE ADMINISTRATIVE (b)</b>		0,00	0,00	0,00	0,00	0,00	0,00
<b>FILIERE TECHNIQUE (c)</b>		0,00	0,00	0,00	0,00	0,00	0,00
<b>FILIERE SOCIALE (d)</b>		0,00	0,00	0,00	0,00	0,00	0,00
<b>FILIERE MEDICO-SOCIALE(e)</b>		0,00	0,00	0,00	0,00	0,00	0,00
<b>FILIERE MEDICO-TECHNIQUE (f)</b>		0,00	0,00	0,00	0,00	0,00	0,00
<b>FILIERE SPORTIVE (g)</b>		0,00	0,00	0,00	0,00	0,00	0,00
<b>FILIERE CULTURELLE (h)</b>		0,00	0,00	0,00	0,00	0,00	0,00
<b>FILIERE ANIMATION (i)</b>		0,00	0,00	0,00	0,00	0,00	0,00
<b>FILIERE POLICE (j)</b>		0,00	0,00	0,00	0,00	0,00	0,00
<b>EMPLOIS NON CITES (k) (5)</b>		0,00	0,00	0,00	0,00	0,00	0,00
<b>TOTAL GENERAL (b + c + d + e + f + g + h + i + j + k)</b>		0,00	0,00	0,00	0,00	0,00	0,00

(1) Les grades ou emplois sont désignés conformément à la circulaire n° NOR : INTB9500102C du 23 mars 1995. Les emplois fonctionnels sont également comptabilisés dans leur filière d'origine.

(2) Catégories : -A, B ou C.

(3) Emplois budgétaires créés par l'assemblée délibérante. Les emplois permanents à temps complet sont comptabilisés pour une unité, les emplois à temps non complet sont comptabilisés à hauteur de la quotité de travail prévue par la délibération créant l'emploi.

(4) Equivalent temps plein annuel travaillé (ETPT). Le décompte est proportionnel à l'activité des agents, mesurée par leur quotité de temps de travail et par leur période d'activité sur l'année :

ETPT = Effectifs physiques \* quotité de temps de travail \* période d'activité dans l'année

Exemple : un agent à temps plein (quotité de travail = 100 %) présent toute l'année correspond à 1 ETPT ; un agent à temps partiel, à 80 % (quotité de travail = 80 %) présent toute l'année correspond à 0,8 ETPT ; un agent à temps partiel, à 80 % (quotité de travail = 80 %) présent toute l'année correspond à 0,4 ETPT (0,8 \* 6 / 12).

(5) Par exemple : emplois dont les missions ne correspondent pas à un cadre d'emploi existant. « emplois spécifiques » régis par l'article 139 ter de la loi n° 84-53 du 26 janvier 1984 etc.

**IV – ANNEXES**

	<b>IV</b>
<b>AUTRES ELEMENTS D'INFORMATIONS – ETAT DU PERSONNEL AU 01/01/N</b>	<b>D1</b>

**D1 – ETAT DU PERSONNEL AU 01/01/N (suite)**

AGENTS NON TITULAIRES EN FONCTION AU 01/01/N	CATEGORIES (1)	SECTEUR (2)	REMUNERATION (3)		CONTRAT	
			Index (8)	Euros	Fondement du contrat (4)	Nature du contrat (5)
Agents occupant un emploi permanent (6)				0,00		
Agents occupant un emploi non permanent (7)				0,00		
<b>TOTAL GENERAL</b>				<b>0,00</b>		

(1) CATEGORIES: A, B et C.

(2) SECTEUR ADM : Administratif.  
 TECH : Technique  
 URB : Urbanisme (dont aménagement urbain).  
 S : Social  
 MS : Médico-social  
 MT : Médico-technique.  
 SP : Sportif  
 CULT : Culturel  
 ANIM : Animation.  
 PM : Police.  
 OTR : Missions non rattachables à une filière.

(3) REMUNERATION : Référence à un indice brut (indiquer le niveau de l'indice brut) de la fonction publique ou en euros annuels bruts (indiquer l'ensemble des éléments de la rémunération brute annuelle).

(4) CONTRAT : Moif du contrat (loi du 26 janvier 1984 modifiée) :  
 3-6° : article 3, 1er alinéa : accroissement temporaire d'activité  
 3-7° : article 3, 2ème alinéa : accroissement saisonnier d'activité  
 3-8° : remplacement d'un fonctionnaire autorisé à servir à temps partiel ou indisponible (maladie, maternité...)  
 3-9° : absence temporaire d'un employé  
 3-10° : absence de cadre d'emplois  
 3-11° : absence de cadre d'emplois de fonctionnaires susceptibles d'assurer les fonctions correspondantes.  
 3-12° : emplois de niveau de la catégorie A lorsque les besoins des services ou la nature des fonctions le justifient.  
 3-13° : emplois de secrétaire de mairie des communes de moins de 1 000 habitants et de secrétaire des groupements composés de communes dont la population moyenne est inférieure à ce seuil.  
 3-14° : emplois à temps non complet des communes de moins de 1 000 habitants et des groupements composés de communes dont la population moyenne est inférieure à ce seuil, lorsque la quotité de temps de travail est inférieure à 50 %.  
 3-15° : emplois des communes de moins de 2 000 habitants et des groupements de communes de moins de 10 000 habitants dont la création ou la suppression dépend de la décision d'une autorité qui s'impose à la collectivité ou à l'établissement en matière de création, de changement de périmètre ou de suppression d'un service public.  
 3-16° : article 21 de la loi n° 2012-347 : contrat à durée indéterminée obligatoirement proposée à un agent contractuel.  
 3-17° : article 36 travailleurs handicapés catégorie C.  
 47° : article 47 recrutements directs sur emplois fonctionnels  
 110 : article 110 collaborateurs de groupes de cabinets.  
 110-1 : collaborateurs de groupes d'élus.  
 A : autres (préciser).

(5) Indiquer si l'agent contractuel est titulaire d'un contrat à durée déterminée (CDD) ou d'un contrat à durée indéterminée (CDI). Les contrats particuliers devront être labellisés « A / autres » et feront l'objet d'une précision (ex : « contrats aidés »).

(6) Occupent un emploi permanent de la fonction publique territoriale, les agents non titulaires recrutés sur le fondement des articles 3-1, 3-2, 3-3, 3-8 et 47 de la loi n° 84-53 du 26 janvier 1984, ainsi que les agents qui sont titulaires d'un contrat à durée indéterminée pris sur le fondement de l'article 21 de la loi n° 2012-347.

(7) Occupent un emploi non permanent de la fonction publique territoriale, les agents non titulaires recrutés sur le fondement des articles 3, 110 et 110-1.

(8) Si un contrat fixe comme référence de rémunération un traitement hors échelle, il convient de mentionner le chevron conformément à l'article 6 décret 85-1148 du 20 octobre 1985.



<b>IV – ANNEXES</b>		<b>IV</b>
<b>AUTRES ELEMENTS D'INFORMATIONS</b>		
<b>LISTE DES ORGANISMES DANS LESQUELS LE DEPARTEMENT A PRIS UN ENGAGEMENT FINANCIER</b>		
(Articles L. 2313-1 et L. 2313-1-1 applicables au département par renvoi de l'article L. 3313-1 du CGCT)		

Les documents financiers et comptables de ces organismes sont mis à la disposition du public à 0.00 (1).  
 Toute personne a le droit de demander communication à ses frais.

Nature de l'engagement (2)	Nom de l'organisme	Raison sociale de l'organisme	Nature juridique de l'organisme	Montant de l'engagement
Délégation de service public (3)				
Détention d'une part du capital				
Garantie ou cautionnement d'un emprunt				
Subventions supérieures à 75 000 € ou représentant plus de 50 % du produit figurant au compte de résultat de l'organisme				
Autres				

(1) Hôtel du département et autres lieux publics désignés par le département

(2) Indiquer la date de la décision (délibérations, contrats ou décisions de l'exécutif).

(3) Préciser la nature de la délégation (concession, affermage, régie intéressée...).

<b>IV – ANNEXES</b>		<b>IV</b>
<b>AUTRES ELEMENTS D'INFORMATIONS – LISTE DES ORGANISMES DE REGROUPEMENT</b>		<b>D3.1</b>

**LISTE DES ORGANISMES DE REGROUPEMENT AUXQUELS ADHERE LE DEPARTEMENT**

DESIGNATION DES ORGANISMES	Date d'adhésion	Mode de participation	Montant du financement
Syndicats mixtes (article L. 5721-1 du CGCT)			
Autres organismes de regroupement			

<b>IV – ANNEXES</b>	<b>IV</b>
<b>AUTRES ELEMENTS D'INFORMATIONS – LISTE DES ETABLISSEMENTS PUBLICS CREEES</b>	<b>D3.2</b>

**LISTE DES ETABLISSEMENTS PUBLICS CREEES**

(1) Il s'agit de recenser les établissements publics créés par la collectivité pour l'exploitation directe d'un service public relevant de sa compétence. Pour rappel, la collectivité a l'obligation de constituer une régie si le service concerné est de nature industrielle et commerciale (cf. article L. 1412-1 du CGCT) ou la faculté de constituer une régie si le service concerné est de nature administrative et n'est pas de ceux qui, par leur nature ou par la loi, ne peuvent être assurés que par la collectivité elle-même (cf. article L. 1412-2 du CGCT).  
 Les régies ainsi créées peuvent, au choix de la collectivité, être dotées :

- soit de la personnalité morale et de l'autonomie financière ;
- soit de la seule autonomie financière.

Cependant, il convient de préciser que seules les régies dotées de la personnalité morale et de l'autonomie financière sont dénommées établissements publics et doivent être recensées dans cet état.

<b>IV – ANNEXES</b>	<b>IV</b>
<b>AUTRES ELEMENTS D'INFORMATIONS – LISTE DES SERVICES INDIVIDUALISES DANS UN BUDGET ANNEXE</b>	<b>D3.3</b>

**LISTE DES SERVICES INDIVIDUALISES DANS UN BUDGET ANNEXE**

(1) Exemples de catégories : régie à seule autonomie financière, opérations d'aménagement, service social et médico-social...

<b>IV – ANNEXES</b>	
<b>AUTRES ELEMENTS D'INFORMATIONS – LISTE DES SERVICES ASSUJETTIS A LA TVA ET NON ERIGES EN BUDGET ANNEXE</b>	<b>IV D3.4</b>

**LISTE DES SERVICES ASSUJETTIS A LA TVA ET NON ERIGES EN BUDGET ANNEXE**









# RÉPUBLIQUE FRANÇAISE

Conseil Départemental d'Indre-et-Loire

IDEF Budget M22

M22

Décision Modificative 1

ANNEE 2022

**SOMMAIRE**

Données générales	3
Statistiques sociales	4
Exécution du budget de l'exercice précédent	5
Présentation Générale du Budget	6
Balance générale	7 - 8
Section d'exploitation Dépenses (groupe 1,2 et 3)	9 - 13
Section d'exploitation Recettes (groupe 1,2 et 3)	14 - 15
Calcul des tarifs	16
Répartition des charges par service	17
Section investissement : tableau des emplois	18
Section investissement : tableau des ressources	19
Projets d'investissement	20
Méthodes utilisées	21
Tableau des amortissements	22
Plan de Financement	23 - 25
Emprunts autorisées et contractés	26
Emprunts nouveaux soumis à autorisation	27
Bilan Financier	28
Surcoûts d'exploitation	29
Etat du personnel	30 - 31
Tableau de répartition des charges	33 - 33

**DONNEES GENERALES**

Institut départemental de l'enfance et de la famille

**ADRESSE :**

10, rue du Colombeau  
37390 LA MEMBROLLE SUR CHOISILLE

**ORGANISME GESTIONNAIRE :**

Département d'Indre et Loire

**TELEPHONE :**

02 47 49 65 09

**FAX:**

02 47 51 55 70

**Email**

maugier@departement-touraine.fr

**NOM DU DIRECTEUR ou de la personne habilitée à représenter l'établissement :**

Mme AUGIER Marine

**N° FINESS :**

370 004 764

**CATEGORIE :**

Etablissements et services relevant de l'Aide sociale à l'enfance

**COMPETENCE :**

Président du Conseil Départemental

**C. C. N. T. :**

Fonction Publique Hospitalière - Titre IV

**DATE D'ARRIVEE DES DOCUMENTS :**

30/09/2004

**CAPACITE AUTORISEE :**

180 cf délibération du 18 décembre 2004

**RETENU PAR L'AUTORITE DE TARIFICATION (O/N)**

Non concerné

**TOTAL AGREGAT APPROUVE en N -1 (classe 6-77-78-79)**

## STATISTIQUES SOCIALES

	Lits ou places réels n-2 (1)	Lits ou places financés (2)	Nombre de jours d'ouverture (3)	Nombre de jours de présence des travailleurs en C.A.T. (4)	Nombre de journées théorique $5 = (2) * (3)$ (5)	Activité par dérogation		
						Nombre de personnes (6)	Nombre de journées proposées (7)	Nombre de journées allouées (8)
<b>Activité théorique</b>								
<b>TOTAL</b>		<b>193</b>	<b>2 078</b>		<b>61 945</b>			
Service de Mise A L'abri (SMAL)		45	365		16 425			
Foyer de l'enfance		51	365		18 615			
Pôle Accueil Familial		35	365		12 775			
Dispositif de soutien à l'accueil familial (DSAF)		5	365		1 825			
Centre parental le Sésame		17	365		6 205			
Service d'accueil de jour jeunes enfants et parents (SAJJEEP) dont Rural		40	253		6 100			

	Nature (9)	CA n-3 (10)	CA n-2 (11)	CA n-1 (12)	Moyenne (13)	BP n-1 (14)	BP proposé n		Taux d'occupation (18)
							Nombre (15)	Taux d'occupation (16)	
<b>Activité prévisionnelle</b>									
<b>TOTAL en journées</b>		<b>45 444</b>	<b>44 165</b>	<b>47 335</b>	<b>0</b>	<b>63 405</b>	<b>61 945</b>	<b>100%</b>	
Service d'accompagnement sanitaire et social (SASS)		1 248				0	0	0%	
Service de Mise A L'abri (SMAL)		5 504	5 629	6 882		21 900	16 425	100%	
Foyer de l'enfance		14 526	15 496	16 672		16 425	18 615	100%	
Pôle accueil familial		7 842	9 900	10 726		10 950	12 775	100%	
Dispositif de soutien à l'accueil familial (DSAF)		1 216	2 299	1 351		1 825	1 825	100%	
Centre parental le Sésame		4 052	4 914	5 268		6 205	6 205	100%	
Service d'accueil de jour jeunes enfants et parents (SAJJEEP) dont Rural		5 517	5 927	6 436		6 100	6 100	100%	
Placement Educatif à Domicile (PEAD)		5 539	0	0		0	0	0%	

**INFORMATIONS GENERALES**  
**EXECUTION DU BUDGET DE L'EXERCICE PRECEDENT**

RESULTAT DE L'EXERCICE N-1				
	Dépenses	Recettes	Solde d'exécution ou résultat reporté	Résultat ou solde (A)
<b>TOTAL DU BUDGET</b>	8 847 655,47	8 850 298,42		+ 2 642,95
Investissement	270 167,03	272 809,98		+ 2 642,95
Fonctionnement	8 577 488,44	8 577 488,44		

RESTES A REALISER				RESULTAT CUMULE=(A)+(B)	
Dépenses	Recettes	Solde (B)	EXCEDENT	DEFICIT	
			+ 2 642,95		
			+ 2 642,95		

**RESTES A REALISER - DEPENSES**

Libellé	Dépenses engagées non mandatées
<b>SECTION D'INVESTISSEMENT</b>	<b>TOTAL</b>
<b>SECTION DE FONCTIONNEMENT</b>	<b>TOTAL</b>

**RESTES A REALISER - RECETTES**

Libellé	Titres restant à émettre
<b>SECTION D'INVESTISSEMENT</b>	<b>TOTAL</b>
<b>SECTION DE FONCTIONNEMENT</b>	<b>TOTAL</b>

**PRESENTATION GENERALE DU BUDGET**

	<b>DEPENSES</b>	<b>RECETTES</b>
<b>TOTAL DE LA SECTION D'INVESTISSEMENT</b>	236 362,95	236 362,95
<b>TOTAL DE LA SECTION DE FONCTIONNEMENT</b>	9 761 274,00	9 761 274,00
<b>TOTAL DU BUDGET</b>	9 997 636,95	9 997 636,95

**BALANCE GENERALE**

	REEL N-2 2020 (1)	BUDGET EXECUTOIRE N-1 2021 (2)		BUDGET PREVISIONNEL 2022 PROPOSE (5) = (3) + (4)			REPORTS (6)	BUDGET EXECUTOIRE
				RECONDUCTIONS (3)	MESURES NOUVELLES (4)	TOTAL (5)		
13 Subventions d'investissement				2 705,00		2 705,00		2 705,00
20 Immobilisations incorporelles	13 452,00	8 000,00		14 100,00	-4 454,00	9 646,00		9 646,00
21 Immobilisations corporelles	50 536,31	65 000,00		65 000,00	29 454,00	94 454,00		94 454,00
23 Immobilisations en cours	204 105,43	126 579,00		129 557,95		129 557,95		129 557,95
27 Autres immobilisation financières								
<b>DEPENSES REELLES</b>	268 093,74	199 579,00		208 657,95	25 000,00	233 657,95		233 657,95
<b>DEPENSES D'ORDRE</b>				2 705,00		2 705,00		2 705,00
003 Excédent prévisionnel d'investissement								
<b>TOTAL DEPENSES D'INVESTISSEMENT</b>	<b>268 093,74 €</b>	<b>199 579,00 €</b>		<b>211 362,95 €</b>	<b>25 000,00</b>	<b>236 362,95 €</b>		<b>236 362,95 €</b>
011 DEPENSES AFFERENTES A L'EXPLOITATION COURANTE	759 406,17	900 500,00		958 400,00	30 000,00	988 400,00		988 400,00
012 DEPENSES AFFERENTES AU PERSONNEL	6 384 438,90	6 557 000,00		7 830 700,00	291 000,00	8 121 700,00		8 121 700,00
016 DEPENSES AFFERENTES A LA STRUCTURE	686 462,29	725 135,00		651 174,00		651 174,00		651 174,00
<b>DEPENSES REELLES</b>	7 681 802,16	8 026 432,00		9 275 532,00	321 000,00	9 596 532,00		9 596 532,00
<b>DEPENSES D'ORDRE</b>	148 505,20	156 203,00		164 742,00		164 742,00		164 742,00
002 Déficit de la section d'exploitation reporté								
<b>TOTAL DEPENSES D'EXPLOITATION</b>	<b>7 830 307,36 €</b>	<b>8 182 635,00 €</b>		<b>9 440 274,00 €</b>	<b>321 000,00 €</b>	<b>9 761 274,00 €</b>		<b>9 761 274,00 €</b>

**BALANCE GENERALE**

	REEL N-2		BUDGET EXECUTOIRE N-1		BUDGET PREVISIONNEL 2022 PROPOSE			REPORTS	BUDGET EXECUTOIRE
	2020	2021	RECONDUCTIONS	MESURES NOUVELLES	TOTAL	(6)	(7)		
	(1)	(2)	(3)	(4)	(5) = (3) + (4)				
10 Dotations, fonds divers et réserves	38 419,54	43 376,00	43 978,00		43 978,00	43 978,00		43 978,00	
13 Subventions d'investissement	81 169,00			25 000,00	25 000,00	25 000,00		25 000,00	
21 Immobilisations corporelles	359,03								
23 Immobilisations en cours									
27 Autres immobilisations financières		156 203,00	164 742,00		164 742,00	164 742,00		164 742,00	
28 Amortissements immo corp. et incorp.	148 146,17								
<b>RECETTES REELLES</b>	119 588,54	43 376,00	43 978,00	25 000,00	68 978,00	68 978,00		68 978,00	
<b>RECETTES D'ORDRE</b>	148 505,20	156 203,00	164 742,00		164 742,00	164 742,00		164 742,00	
001 Excédent de la section d'investissement reporté			2 642,95		2 642,95	2 642,95		2 642,95	
<b>TOTAL RECETTES D'INVESTISSEMENT</b>	<b>268 093,74 €</b>	<b>199 579,00 €</b>	<b>211 362,95 €</b>	<b>25 000,00</b>	<b>236 362,95 €</b>	<b>236 362,95 €</b>		<b>236 362,95 €</b>	
017 PRODUITS DE LA TARIFICATION									
018 AUTRES PRODUITS RELATIFS A L'EXPLOITATION	7 818 512,92	8 182 635,00	9 437 569,00	321 000,00	9 758 569,00	9 758 569,00		9 758 569,00	
019 PRODUITS FINANCIERS ET PRODUITS NON ENCAISSABLES	11 794,44		2 705,00		2 705,00	2 705,00		2 705,00	
<b>RECETTES REELLES</b>	7 830 307,36	8 182 635,00	9 440 274,00	321 000,00	9 761 274,00	9 761 274,00		9 761 274,00	
<b>RECETTES D'ORDRE</b>									
002 Excédent de la section d'exploitation reporté									
<b>TOTAL RECETTES D'EXPLOITATION</b>	<b>7 830 307,36 €</b>	<b>8 182 635,00 €</b>	<b>9 440 274,00 €</b>	<b>321 000,00</b>	<b>9 761 274,00 €</b>	<b>9 761 274,00 €</b>		<b>9 761 274,00 €</b>	



## SECTION D'EXPLOITATION DEPENSES

	REEL N°2		BUDGET EXECUTOIRE N-1		BUDGET PREVISIONNEL 2022 PROPOSE			DEPENSES AUTORISEES	BUDGET EXECUTOIRE
	2020	(1)	2021	(2)	RECONDUCTIONS	MESURES NOUVELLES	TOTAL		
		(3)		(4)	(5) = (3) + (4)	(6)	(7)		
<b>011 GROUPE I : DEPENSES AFFERENTES A L'EXPLOITATION COURANTE</b>									
ACHATS (60, 709, 713)									
60611 Eau et assainissement	13 192,85	21 000,00	22 000,00		22 000,00		22 000,00	22 000,00	
60612 Energie et electricite	42 981,11	58 200,00	59 200,00		59 200,00		59 200,00	59 200,00	
60613 Chauffage	58 201,33	55 000,00	85 000,00	10 000,00	95 000,00		95 000,00	95 000,00	
60621 Combustibles et carburants	33 098,65	43 000,00	48 000,00	10 000,00	58 000,00		58 000,00	58 000,00	
60622 Produits d'entretien	10 380,89	11 400,00	12 400,00		12 400,00		12 400,00	12 400,00	
60623 Fournitures d'atelier	27 989,37	28 000,00	35 000,00		35 000,00		35 000,00	35 000,00	
60624 Fournitures administratives	7 707,16	9 500,00	9 500,00		9 500,00		9 500,00	9 500,00	
60625 Fournit. scolaires, éducatives & loisirs	11 731,12	12 000,00	14 000,00		14 000,00		14 000,00	14 000,00	
606268 Autres fournitures hôtelières	18 267,57	20 000,00	30 000,00		30 000,00		30 000,00	30 000,00	
60628 Autres fournitures non stockées	32 545,02	35 700,00	40 300,00		40 300,00		40 300,00	40 300,00	
6063 Alimentation	102 080,84	94 000,00	108 000,00	10 000,00	118 000,00		118 000,00	118 000,00	
6066 Fournitures médicales	4 681,29	3 500,00	3 500,00		3 500,00		3 500,00	3 500,00	
SERVICES EXTERIEURS. (611)									
61111 Examen de biologie									
61112 Examen de radiologie									
6112 Prestations à caractère médico-social									
61121 Ergothérapie									
61128 Autres Prestations à caractère médico-social	140 421,37	141 000,00	167 000,00		167 000,00		167 000,00	167 000,00	
AUTRES SERVICES EXTERIEURS ( 624, 625, 626, 628 )									
6248 Transports divers	10 488,41	41 700,00	30 000,00		30 000,00		30 000,00	30 000,00	
6251 Voyages et déplacements	78 230,76	82 000,00	82 000,00		82 000,00		82 000,00	82 000,00	
6255 Frais de déménagement									
6257 Réceptions	556,90	1 500,00	1 500,00		1 500,00		1 500,00	1 500,00	
6261 Frais d'affranchissements	3 204,48	4 000,00	4 000,00		4 000,00		4 000,00	4 000,00	
6262 Frais de télécommunication	14 437,45	20 000,00	20 000,00		20 000,00		20 000,00	20 000,00	
6282 Prestations d'alimentation à l'extérieur	137 771,89	207 000,00	173 000,00		173 000,00		173 000,00	173 000,00	
6283 Prestations de nettoyage à l'extérieur									
6288-1 Autres	8 322,64	5 000,00	7 000,00		7 000,00		7 000,00	7 000,00	
6288-2 Autres	3 115,07	7 000,00	7 000,00		7 000,00		7 000,00	7 000,00	
<b>TOTAL GROUPE I</b>	<b>759 406,17 €</b>	<b>900 500,00 €</b>	<b>958 400,00 €</b>	<b>30 000,00 €</b>	<b>988 400,00 €</b>	<b>0,00 €</b>	<b>988 400,00 €</b>		

## SECTION D'EXPLOITATION DEPENSES

	REEL N°2 2020	BUDGET EXECUTOIRE N-1 2021	BUDGET PREVISIONNEL 2022 PROPOSE		DEPENSES AUTORISEES	BUDGET EXECUTOIRE	
			RECONDUCTIONS	MESURES NOUVELLES			TOTAL
	(1)	(2)	(3)	(4)	(5) = (3) + (4)	(6)	(7)
<b>012 GROUPE II : DEPENSES AFFERENTES AU PERSONNEL</b>							
<b>CHARGES PERSONNEL ( 621, 622, 631, 633, 64 )</b>							
62113 Personnel médical et paramédical							
62118 Autres personnels	3 770,86	2 000,00	11 000,00		11 000,00		11 000,00
6218 Autres personnels extérieurs			2 000,00		2 000,00		2 000,00
622312 Rémunérations d'intermédiaires et honoraires - Intervenants médicaux - Autres Médecins	645,33	4 046,00	4 000,00		4 000,00		4 000,00
622322 Rémunérations d'intermédiaires et honoraires - Intervenants médicaux - Autres Auxiliaires médicaux							
6225 Indemn. au comptable et aux régisseurs							
6226 Honoraires	25,00						
6227 Dépenses afférentes au personnel							
6228 Divers			20 000,00		20 000,00		20 000,00
6331 Versements mobilité	57 572,82	60 000,00	70 000,00		70 000,00		70 000,00
6332 Allocation logement	18 425,31	18 000,00	25 000,00		25 000,00		25 000,00
6336 Cotis. au fonds pour l'emploi hospital.	25 404,14	25 000,00	30 000,00		30 000,00		30 000,00
6338 Autres impôts, taxes et versements ass.	30 258,73	32 000,00	139 000,00		139 000,00		139 000,00
64111 Remunération principale	2 240 333,28	2 147 154,00	2 845 800,00	100 000,00	2 945 800,00		2 945 800,00
64112 Nb/s.t./indem. résidence	60 706,86	58 000,00	72 000,00		72 000,00		72 000,00
64113 Prime de service		181 409,78	300 000,00		300 000,00		300 000,00
641184 Indemnité inflation			7 300,00		7 300,00		7 300,00
641188 Autres indemnités	262 313,97	215 000,00	256 000,00		256 000,00		256 000,00
64131 Remunération principale	1 684 986,31	1 771 500,00	1 889 000,00	191 000,00	2 080 000,00		2 080 000,00
64136 Indemnités de préavis							
641384 Indemnité inflation			7 500,00		7 500,00		7 500,00
641388 Autres indemnités	179 876,21	148 000,00	190 000,00		190 000,00		190 000,00
6417 Apprentis	1 839,83						
64174 Indemnité inflation			100,00		100,00		100,00
64178 Autres indemnités		11 300,00	23 000,00		23 000,00		23 000,00
64511 Cotisations à l'u.r.s.a.f.	823 010,08	800 000,00	880 000,00		880 000,00		880 000,00
64513 Cotisations aux caisses de retraite	72 111,92	72 000,00	82 000,00		82 000,00		82 000,00
64515 Cotisations à la c.n.r.a.c.i.	666 344,32	780 000,00	750 000,00		750 000,00		750 000,00
64518 Cotisations aux autres organ. sociaux	57 863,80	56 000,00	65 000,00		65 000,00		65 000,00
6473 Allocations de chômage	146 246,43	90 000,00	90 000,00		90 000,00		90 000,00
6475 Médecine du travail	2 201,52	5 000,00	10 000,00		10 000,00		10 000,00
6488 Autres charges diverses de personnel	50 502,38	62 000,00	62 000,00		62 000,00		62 000,00
<b>TOTAL GROUPE II</b>	<b>6 384 438,90 €</b>	<b>6 557 000,00 €</b>	<b>7 830 700,00 €</b>	<b>291 000,00 €</b>	<b>8 121 700,00 €</b>	<b>0,00 €</b>	<b>8 121 700,00 €</b>

## SECTION D'EXPLOITATION DEPENSES

	REEL N°2 2020	BUDGET EXECUTOIRE N-1 2021	BUDGET PREVISIONNEL 2022 PROPOSE		DEPENSES AUTORISEES	BUDGET EXECUTOIRE	
			RECONDUCTIONS	MESURES NOUVELLES			TOTAL
	(1)	(2)	(3)	(4)	(5) = (3) + (4)	(6)	(7)
<b>016 GROUPE III : DEPENSES AFFERENTES A LA STRUCTURE</b>							
SERVICES EXTERIEURS - AUTRES IMPOTS, TAXES ET VERSEMENTS (61 sauf 611, 623, 627, 635, 637)							
6132 Locations immobilières	267 917,63	280 223,00	257 223,00			257 223,00	257 223,00
6135 Locations mobilières							
61352 Equipements	744,88						
614 Charges locatives et de copropriété	663,86	500,00	500,00			500,00	500,00
6152 Entret. et répar. sur biens immobiliers							
61521 Entret. et répar. sur biens immobiliers	44 217,31	42 000,00	42 000,00			42 000,00	42 000,00
61528 Autres	47 471,70	30 000,00	30 000,00			30 000,00	30 000,00
61568 Entret. répa. des autres matériels outil	51 040,36	50 269,00	50 269,00	-3 600,00		46 669,00	46 669,00
61568 Maintenance - autres	29 731,77	44 000,00	44 000,00			44 000,00	44 000,00
6161 Primes d'assurances multiquies							
617 Etudes et recherches							
6182 Documentation générale et technique	2 737,32	3 000,00	3 000,00			3 000,00	3 000,00
6184 Concours divers (cotisations...)	1 764,80	1 500,00	1 500,00			1 500,00	1 500,00
6185 Frais de colloques et séminaires	36 418,30	83 500,00	23 000,00			23 000,00	23 000,00
6188 Autres frais divers		500,00	500,00			500,00	500,00
623 Publicité, publications, rel. publiques							
63512 Taxes foncières							
6353 Impôts indirects							
6354 Droits d'enregistrement et de timbre	494,52		312,76			312,76	312,76
637 Autres impôts, taxes & vers. ass.(autres)	5 110,43	4 500,00	4 187,24			4 187,24	4 187,24
<b>AUTRES CHARGES DE GESTION COURANTE ( 65 )</b>							
6541 Pertes sur créances irrécouvrables			1 050,00			1 050,00	1 050,00
6542 Créances éteintes	708,56						
6581 Frais de culte et d'inhumation		300,00	300,00			300,00	300,00
6582 Pécule	10 675,00	10 000,00	10 000,00			10 000,00	10 000,00
6587 Particip. aux frais de scolarité(ensp)		11 000,00	9 950,00			9 950,00	9 950,00
6588 Autres	4 363,74	5 000,00	6 000,00			6 000,00	6 000,00
<b>CHARGES FINANCIERES (66 )</b>							
668 Frais financier	0,56		1,01			1,01	1,01
<b>CHARGES EXCEPTIONNELLES (67 )</b>							
6711 Intérêts moratoires et pénal. de marchés	82,19	640,00	638,99	3 600,00		4 238,99	4 238,99
6712 Amendes fiscales et pénales	903,00	2 000,00	1 684,01			1 684,01	1 684,01
6718 Autres charges exceptionnelles sur op. gestion							
673 Titres annulés	33 270,17						
675 Valeurs comptables des immobil. cédées							
678 Autres charges exceptionnelles	0,02		315,99			315,99	315,99
<b>DOTATIONS AUX AMORTISSEMENTS, AUX DEPRECIATIONS, AUX PROVISIONS ET ENGAGEMENTS (68 )</b>							
68112 Dot. aux amortis. immo. corporelles	148 146,17	156 203,00	164 742,00			164 742,00	164 742,00
<b>TOTAL GROUPE III</b>	<b>686 462,29 €</b>	<b>725 135,00 €</b>	<b>651 174,00 €</b>	<b>0,00 €</b>	<b>0,00 €</b>	<b>651 174,00 €</b>	<b>651 174,00 €</b>
<b>TOTAL GENERAL (GROUPE I + GROUPE II + GROUPE III)</b>	<b>7 830 307,36 €</b>	<b>8 182 635,00 €</b>	<b>9 440 274,00 €</b>	<b>321 000,00 €</b>	<b>0,00 €</b>	<b>9 761 274,00 €</b>	<b>9 761 274,00 €</b>
	Report à nouveau en 2020	Report à nouveau en 2021	Report à nouveau en 2022				
002 Déficit de la section d'exploitation reporté							
<b>DEPENSES D'EXPLOITATION</b>	<b>7 830 307,36 €</b>	<b>8 182 635,00 €</b>	<b>9 440 274,00 €</b>	<b>321 000,00 €</b>	<b>0,00 €</b>	<b>9 761 274,00 €</b>	<b>9 761 274,00 €</b>

## SECTION D'EXPLOITATION RECETTES

REEL N-2 2020 (1)	BUDGET EXECUTOIRE N-1 2021 (2)	BUDGET PREVISIONNEL 2022 PROPOSE		DEPENSES AUTORISEES (6)	BUDGET EXECUTOIRE (7)
		RECONDUCTIONS (3)	MESURES NOUVELLES (4)		

## 017 GROUPE I : PRODUITS DE LA TARIFICATION

PRODUITS TARIFICATION (73)

<b>TOTAL GROUPE I</b>	0,00 €	0,00 €	0,00 €	0,00 €	0,00 €
-----------------------	--------	--------	--------	--------	--------

## 018 GROUPE II : AUTRES PRODUITS RELATIFS A L'EXPLOITATION

PRODUITS D'EXPLOITATION (70, 71, 72, 74 et 75)

6419	Rembts sur rémun. du personnel non méd.	724,68						
6459	Rembts charges sécurité sociale	749,34						
6479	Rembts sur autres charges sociales	1 040,42						
7081	Produits des serv. exploités pour perso.	653,31	1 000,00					
744	FCTVA	4 551,38	10 066,00	7 253,00		7 253,00		7 253,00
747	Subventions et participations - départ.	7 356 344,26	8 002 569,00	9 008 826,00	321 000,00	9 329 826,00		9 329 826,00
7481	Fonds pour l'emploi hospitalier	15 677,16	10 000,00	10 000,00		10 000,00		10 000,00
7484	Aide forfaitaire à l'apprentissage							
7488	Autres							
7548	Autres remboursements de frais	42 340,40	50 000,00	252 490,00		252 490,00		252 490,00
7588	Autres prod divers de gestion courante	396 431,97	109 000,00	50 000,00		50 000,00		50 000,00

<b>TOTAL GROUPE II</b>	7 818 512,92 €	8 182 635,00 €	9 328 569,00 €	321 000,00 €	9 649 569,00 €	0,00 €	9 649 569,00 €
------------------------	----------------	----------------	----------------	--------------	----------------	--------	----------------

## SECTION D'EXPLOITATION RECETTES

REEL N-2 2020 (1)	BUDGET EXECUTOIRE N-1 2021 (2)	BUDGET PREVISIONNEL 2022 PROPOSE		DEPENSES AUTORISEES (6)	BUDGET EXECUTOIRE (7)
		RECONDUCTIONS (3)	MESURES NOUVELLES (4)		

## 019 GROUPE III : PRODUITS FINANCIERS ET PRODUITS NON ENCAISSABLES

PRODUITS FINANCIERS (76 )					
PRODUITS EXCEPTIONNELS (77 )					
773	Mandats annulés (exercices antérieurs)	3 710,14	109 000,00	109 000,00	109 000,00
775	Produits de cessions d'éléments d'actif	1 281,00			
777	Quote-part des subventions d'investissement virées au résultat de l'exercice		2 705,00	2 705,00	2 705,00
AUTRES PRODUITS (78, 79 )					
778	Autres produits exceptionnels	6 803,30			

<b>TOTAL GROUPE III</b>	<b>11 794,44 €</b>	<b>0,00 €</b>	<b>111 705,00 €</b>	<b>0,00 €</b>	<b>111 705,00 €</b>
-------------------------	--------------------	---------------	---------------------	---------------	---------------------

<b>TOTAL GENERAL (GROUPE I + GROUPE II + GROUPE III)</b>	<b>7 830 307,36 €</b>	<b>8 182 635,00 €</b>	<b>9 440 274,00 €</b>	<b>321 000,00 €</b>	<b>9 761 274,00 €</b>	<b>0,00 €</b>	<b>9 761 274,00 €</b>
----------------------------------------------------------	-----------------------	-----------------------	-----------------------	---------------------	-----------------------	---------------	-----------------------

002	Excédent de la section d'exploitation reporté	Report à nouveau en 2020	Report à nouveau en 2021	Report à nouveau en 2022			
-----	-----------------------------------------------	--------------------------	--------------------------	--------------------------	--	--	--

<b>RECETTES D'EXPLOITATION</b>	<b>7 830 307,36 €</b>	<b>8 182 635,00 €</b>	<b>9 440 274,00 €</b>	<b>321 000,00 €</b>	<b>9 761 274,00 €</b>	<b>0,00 €</b>	<b>9 761 274,00 €</b>
--------------------------------	-----------------------	-----------------------	-----------------------	---------------------	-----------------------	---------------	-----------------------

### Calcul des tarifs

Calcul des tarifs		
	Proposition de l'établissement	Retenu par l'autorité de tarification
A	9 286 274	
B	176 253	
C		
	Total à prendre en compte = A + B + ou - C	
<b>Dotations globale de financement</b>		

<b>Nombre de journées (1)</b>	<b>365</b>	
Internat	365	
<b>Prix de journée moyen de l'année</b>		
Internat:		
Service de Mise A L'abri (SMAL)	54,36 €	
Foyer de l'enfance	231,22 €	
Pôle d'Accueil familial	153,07 €	
Centre parental "le Sesame"	161,19 €	
<b>Externat :</b>		
Service d'Accueil de jour et de soutien à la parentalité des Jeunes Enfants (S)	100,36 €	

<b>Nombre de journées</b>	<b>61 945</b>	
---------------------------	---------------	--

**REPARTITION DES CHARGES**

NOMENCLATURE DES DIFFERENTS SERVICES	Logistique	Service de Mise A L'abri (SMAL)	Foyer de l'enfance	Pôle d'accueil familial	Centre Parental " le Sésame "	SAJJEEP dont Rural	Total
<b>A</b> REPARTITION DES DEPENSES DE FONCTIONNEMENT PAR SERVICE	2 887 874	654 000	3 356 200	1 647 350	760 400	455 450	9 761 274
<b>B</b> BASE DE CALCUL DE LA CLEF DE REPARTITION				6 873 400			
<b>C</b> POURCENTAGE QUE REPRESENTE CHAQUE SERVICE OPERATIONNEL		9,51%	48,83%	23,97%	11,06%	6,63%	100%
<b>D</b> INCIDENCE FINANCIERE CORRESPONDANTE		274 780	1 410 115	692 138	319 484	191 358	2 887 874
<b>E</b> COUT BRUT DE CHAQUE SERVICE OPERATIONNEL (A + D)		928 780	4 766 315	2 339 488	1 079 884	646 808	9 761 274
<b>F</b> INCIDENCE FINANCIERE RECETTES EN ATTENUATION	153 958				25 000	0	178 958
<b>G</b> COUT NET DE CHAQUE SERVICE OPERATIONNEL		928 780	4 766 315	2 339 488	1 054 884	646 808	9 736 274
<b>H</b> NOMBRE DE JOURNEES PREVISIONNELLES		16 425	18 615	14 600	6 205	6 100	61 945
<b>I</b> PRIX DE JOURNEE PREVISIONNEL EN EUROS		56,55 €	256,05 €	160,24 €	170,01 €	106,03 €	









**METHODES UTILISEES**

PROCEDURE D'AMORTISSEMENT (Linéaire, dégressif, variable)	CHOIX DE L'ASSEMBLEE DELIBERANTE		DUREE (en années)	DELIBERATION
	CATEGORIES DE BIENS AMORTIS			
	<b>Biens de faible valeur</b> Biens de faible valeur : valeur unitaire inférieure à 700€ T.T.C. amortis sur un seul exercice.			N°17 du 30/08/2002
L	<b>Immobilisations incorporelles :</b> Frais d'étude non suivi de réalisation			N°10 du 19/12/2003
L	Frais de recherche et de développement en cas d'échec			N°10 du 19/12/2003
L	Frais de recherche et développement si réussite du projet			N°10 du 19/12/2003
L	Frais d'insertion non suivi de réalisation			N°10 du 19/12/2003
L	Concessions et droits similaires, licences, marques et procédés (logiciels)			N°10 du 19/12/2003
L	Autres immobilisations incorporelles			N°10 du 19/12/2003
L	<b>Immobilisations corporelles :</b> Plantations, arbres et arbustes			N°10 du 19/12/2003
L	Constructions sur bâtiments publics ou privés			N°10 du 19/12/2003
L	Installations générales, agencements et aménagements de constructions			N°10 du 19/12/2003
L	Constructions sur sol d'autrui			durée du bail
L	Petit Matériel et outillage technique			5 ans
L	Matériel et outillage technique, matériel roulant de voirie			10 ans
L	Gros matériel et outillage			15 ans
L	Installations générales, agencements et aménagements divers			10 ans
L	Matériel de transport			7 ans
L	Matériel informatique			5 ans
L	Matériel bureau mobilier scolaire			5 ans
L	Matériel bureau mobilier non scolaire			10 ans
L	Matériel de téléphonie			5 ans
L	Autres matériels			10 ans
L	Installations générales, agencements et aménagements divers à compter du 01/01/2016			N°4 du 27/11/2015
L	Installations générales, agencements et aménagements de constructions à compter du 01/01/2016			N°4 du 27/11/2015
L	Matériel de transport à compter du 01/01/2016			N°4 du 27/11/2015
L	Matériel bureau mobilier non scolaire à compter du 01/01/2016			N°4 du 27/11/2015

**TABLEAU DES AMORTISSEMENTS**

	Amortissements cumulés au 31 décembre 2020	Dotations de l'exercice	Diminutions résultant des sorties de l'exercice	Amortissements cumulés au 31 décembre 2021
--	--------------------------------------------------	----------------------------	-------------------------------------------------------	--------------------------------------------------

## Amortissements des immobilisations incorporelles

2801	Frais d'établissement			
2803	Frais de recherche et de développement			
2805	Concessions et droits similaires, brevets, licences, marques et procédés, droit et valeurs similaires	68 658,00	9 310,00	77 968,00
2806	Droit au bail			
2808	Autres immobilisations incorporelles			

## Amortissements des immobilisations corporelles

2811	Terrains			
2812	Agencements et aménagements des terrains plantations à demeure	127 479,00	10 141,00	137 620,00
2813	Constructions sur sol propre	1 063 441,90	73 393,00	1 136 834,90
2814	Constructions sur sol d'autrui			
2815	Installations, matériel et outillage techniques	218 088,47	13 999,00	232 087,47
2818	Autres immobilisations corporelles	1 326 329,10	47 599,00	1 373 928,10
	dont : Matériel de transport	500 912,99	19 993,00	520 905,99
	Matériel de bureau	171 454,37	7 062,00	178 516,37

<b>TOTAL GENERAL</b>	<b>2 803 996,47</b>	<b>154 442,00</b>	<b>0,00</b>	<b>2 958 438,47</b>
----------------------	---------------------	-------------------	-------------	---------------------

## MODELE DE PLAN DE FINANCEMENT

	N+1	N+2	N+3	N+4	N+5
<b>VARIATION DU FOND DE ROULEMENT D'INVESTISSEMENT (FRI)</b>					
<b>RESSOURCES</b>					
Augmentation des fonds propres (associatifs ou apports)					
Réserves des plus-values nettes (établissements publics)					
Subventions d'équipement					
Excédents affectés à l'investissement					
Plus-values de cessions d'actifs / Dons et legs en capital					
<b>EMPRUNTS prévus au plan</b>					
Amortissements des actifs acquis avant le 1/1/N+1					
<b>AMORTISSEMENTS DES ACQUISITIONS du pain</b>					
- Constructions (bâtiments)					
- Agencements installations					
- Matériel - outillage, équipements mobiliers					
Cautions reçues					
Provisions pour dépréciation des immobilisations					
Amortissements des charges à répartir sur plusieurs exercices					
<i>Comptes de liaison investissement</i>					
Total des ressources = A					
<b>EMPLOIS</b>					
Subventions d'équipement inscrites au compte de résultat					
Reprises sur provisions pour dépréciation des immobilisations					
Remboursement des emprunts antérieurs					
<b>REMBOURSEMENT DES EMPRUNTS prévus au plan</b>					
<b>INVESTISSEMENTS prévus au plan</b>					
- Constructions (bâtiments)					
- Agencements installations					
- Matériel - outillage, équipements mobiliers					
- Autres immobilisations					
Immobilisations financières - prêts, cautionnements...					
Charges à répartir sur plusieurs exercices					
<i>Comptes de liaison investissement</i>					
Total emplois = B					
<b>VARIATION NETTE DU FRI (A - B) = C</b>					
<b>FRI INITIAL = D</b>					
<b>FRI CUMULE = D + C = E</b>					

<b>VARIATION DU FOND DE ROULEMENT D'EXPLOITATION (FRE)</b>				
<b>RESSOURCE</b>				
Affectation du résultat (ou dotation) à la réserve de trésorerie				
Affectation du résultat à la réserve de compensation				
Affectation du résultat au financement de mesures d'exploitation				
Dotations aux provisions pour risques et charges				
Reprises des déficits d'exploitation				
<i>Comptes de liaison trésorerie</i>				
Total des ressources d'exploitation = F				
<b>EMPLOIS</b>				
Reprise sur les réserves de trésorerie				
Reprise sur la réserve de compensation				
Reprise sur financement des mesures d'exploitation				
Reprise sur provisions pour risques et charges				
Reprise des excédents d'exploitation				
<i>Comptes de liaison trésorerie</i>				
Total des emplois d'exploitation = G				
<b>VARIATION NETTE DU FRE (F - G) = H</b>				
<b>FRE INITIAL = I</b>				
<b>FRE CUMULE = I + H = J</b>				
<b>FONDS DE ROULEMENT NET GLOBAL CUMULE (E + J)</b>				

**NEANT**

## PLAN DE FINANCEMENT

	N+1	N+2	N+3	N+4	N+5
<b>VARIATION DU BESOIN EN FONDS DE ROULEMENT (BFR)</b>					
<b>AUGMENTATIONS</b>					
Stocks : rotation plus lente					
Stocks : effet volume et/ou prix					
Créances : allongement des délais de paiement					
Créances : effet volume et/ou prix					
Dettes : accélération des délais de règlement					
Reprise sur provisions pour dépréciation des stocks et créances					
<i>Comptes de liaison exploitation</i>					
Total des augmentations du BFR = K					
<b>DIMINUTIONS</b>					
Réduction des stocks					
Créances : accélération des délais de paiement					
Dettes : allongement des délais de règlements					
Dettes : effet volume et/ou prix					
Dotations aux provisions pour dépréciation des stocks et créances					
<i>Comptes de liaison exploitation</i>					
Total des diminutions du BFR = L					
<b>VARIATION NETTE DU BFR (K - L) = M</b>					
<b>BFR INITIAL = N</b>					
<b>BFR CUMULE = N + M = O</b>					
<b>VARIATION NETTE DE LA TRESORERIE = C + H - M = P</b>					
<b>TRESORERIE NETTE EN FIN DE PERIODE</b>					
(estimations des montants à ajouter en fin d'année)					
Dettes fournisseurs d'immobilisations					
Autres postes (fonds des majeurs protégés, ...)					
Liquidités minimales souhaitées (exemple : 30 jours d'exploitation)					
<b>LIQUIDITES EN FIN DE PERIODE</b>					

**EMPRUNTS AUTORISES ET CONTRACTES**

	Date de souscription	Durée (année)	Taux %	Capital emprunté	Dette en fin d'exercice précédent		Remboursement du capital de l'année N	Montant des intérêts de l'année N
					Capital	Intérêt		
<b>NEANT</b>								
<b>TOTAL</b>								



## EMPRUNTS NOUVEAUX SOUMIS A AUTORISATION

	Date de souscription	Durée (année)	Taux %	Capital emprunté	Dette en fin d'exercice précédent		Remboursement du capital de l'année N	Montant des intérêts de l'année N
					Capital	Intérêt		
<b>NEANT</b>								
<hr/>								
<b>TOTAL</b>								

## BILAN FINANCIER

BIENS		N - 2	N - 1	N	FINANCEMENTS		N - 2	N - 1	N
Immobilisations incorporelles nettes					<b>Financements stables</b>				
Immobilisations corporelles brutes					Appropris ou fonds associatifs				
- Terrains					Réserves des plus values nettes				
- Constructions					Excédents affectés à l'investissement				
- Installations, matériels et outillages techniques					Subventions d'investissements				
- Autres immobilisations corporelles					Différences sur réalisations d'immobilisations				
Immobilisations en cours					Emprunts - dettes financières				
Immobilisations financières					- Constructions				
Charges à répartir					- Installations, matériels et outillages techniques				
Autres					- Autres immobilisations corporelles				
Comptes de liaison investissement					Autres				
<b>TOTAL II</b>					Comptes de liaison investissement				
<b>FONDS DE ROULEMENT D'INVESTISSEMENT NEGATIF (II-I)</b>					<b>TOTAL I</b>				
<b>Actifs stables d'exploitation</b>					<b>FONDS DE ROULEMENT D'INVESTISSEMENT POSITIF (II-I)</b>				
Report à nouveau déficitaire					<b>Financements stables d'exploitation</b>				
Résultat déficitaire					Réserves de trésorerie				
Autres					Réserve de compensation				
Comptes de liaison trésorerie (stable)					Résultat excédentaire				
<b>TOTAL IV</b>					Report à nouveau excédentaire affecté à :				
<b>FONDS DE ROULEMENT D'EXPLOITATION NEGATIF ( III - IV)</b>					- réduction des charges d'exploitation				
<b>FONDS DE ROULEMENT NET GLOBAL NEGATIF</b>					- financement de mesures d'exploitation				
<b>Valeurs d'exploitation</b>					Provisions pour risques et charges				
Stocks					Autres				
Avances et acomptes versés					Comptes de liaison trésorerie (stable)				
Organismes payeurs, usagers					<b>TOTAL IV</b>				
Créances diverses d'exploitation					<b>FONDS DE ROULEMENT D'EXPLOITATION POSITIF (III-IV)</b>				
Créances irrécouvrables en non-valeur					<b>FONDS DE ROULEMENT NET GLOBAL POSITIF</b>				
Charges constatées d'avance					<b>Dettes d'exploitation</b>				
Autres					Avances reçues				
Comptes de liaison exploitation					Fournisseurs d'exploitation				
<b>TOTAL VI</b>					Dettes sociales				
<b>BESOINS EN FONDS DE ROULEMENT (VI-V)</b>					Dettes fiscales				
<b>Liquidités</b>					Dettes diverses d'exploitation				
Valeurs immobilières de placement					Provisions pour dépréciation				
Disponibilités					Produits constatés d'avance				
Autres					Ressources à reverser à l'aide sociale				
Comptes de liaison trésorerie					Fonds déposés par les résidents				
<b>TOTAL VIII</b>					Autres				
<b>TRESORERIE POSITIVE (VIII-VII)</b>					Comptes de liaison exploitation				
<b>TOTAL DES BIENS (II+IV+VI+VIII)</b>					<b>TOTAL V</b>				
					<b>EXCEDENT DE FINANCEMENT D'EXPLOITATION (V-V)</b>				
					<b>Financements à court terme</b>				
					Fournisseurs d'immobilisations				
					Fonds des majeurs protégés				
					Concours bancaires courants				
					Ligne de trésorerie				
					Intérêts courus non échus				
					Autres				
					Comptes de liaison trésorerie				
					<b>TOTAL VII</b>				
					<b>TRESORERIE NEGATIVE (VIII-VII)</b>				
					<b>TOTAL DES FINANCEMENTS (I+III+V+VII)</b>				

**SURCOUTS D'EXPLOITATION**

	N+1	N+2	N+3	N+4	N+5
<b>Surcoûts ou économies sur les amortissements et les frais financiers du GROUPE III</b>					
Amortissement sur acquisitions antérieures à la 1ère année du plan	a				
Amortissements des nouveaux investissements					
Amortissements des charges à répartir					
<b>Surcoûts liés aux amortissements = A - (a)</b>					
<i>Frais financiers de l'exercice précédent la première année du plan</i>	b				
Frais financiers sur emprunts antérieurs à la 1ère année du plan					
Frais financiers sur emprunts nouveaux					
<b>Surcoûts liés aux frais financiers = B - (b)</b>					
<b>Surcoûts ou économies sur le GROUPE I</b>					
<b>Charges afférentes à l'exploitation courante</b>					
<b>Surcoûts ou économies sur le GROUPE II</b>					
<b>Charges afférentes au personnel</b>					
<b>Surcoûts ou économies sur le GROUPE III</b>					
<b>Autres charges afférentes à la structure</b>					
(hors amortissements et frais financiers détaillés ci-dessus)					
<b>TOTAL DES SURCOUTS ET/OU ECONOMIES</b>					
Calculés pour chaque année par rapport à l'année précédant la première année du plan )					

## ETAT DU PERSONNEL DE L'INSTITUT DEPARTEMENTAL DE L'ENFANCE ET DE LA FAMILLE AU 01/01/2022

GRADES OU EMPLOIS	CATEGORIES	EMPLOIS BUDGETAIRES			EFFECTIFS POURVUS SUR EMPLOIS BUDGETAIRES EN ETPT		
		EMPLOIS PERMANENTS A TEMPS COMPLET	EMPLOIS PERMANENTS A TEMPS NON COMPLET	TOTAL	AGENTS TITULAIRES	AGENTS NON TITULAIRES	TOTAL
<b>Filière administrative</b>							
Directeur d'Etablissement social	A	2		2	1,80		1,80
Adjoints des cadres hospitaliers	B	3		3	2,00		2,00
Adjoints administratifs hospitaliers	C	6		6	4,60		4,60
<b>Filière technique</b>							
Technicien hospitalier	B	1		1	1,00		1,00
Ouvriers professionnels	C	12		12	12,00		12,00
Agents d'entretien	C	23		23	17,00	6,00	23,00
<b>Filière sociale</b>							
Cadres socio-éducatifs (Fonction publique	A	7		7	6,00	1,00	7,00
Assistants socio-éducatifs hospitaliers	B	50		50	38,40	7,00	45,40
Educateurs de jeunes enfants	B	9		9	7,60		7,60
Educateur technique spécialisé	B	1		1	1,00		1,00
Moniteurs-éducateurs (Fonction publique	B	10		10	9,20		9,20
Animateur (Fonction publique hospitalière)	B	2		2	2,00		2,00
<b>Filière médico-sociale</b>							
Psychologues hospitaliers	A	5,5		5,5	0,00	5,50	5,50
Infirmières en soins généraux	A	3		3	2,00	3,00	5,00
Infirmières diplômées d'Etat	B	1		1	1,00		1,00
Aides soignants	C	2		2	2,00		2,00
<b>TOTAL GENERAL</b>		<b>137,5</b>		<b>137,5</b>	<b>107,60</b>	<b>22,50</b>	<b>130,10</b>

(1) les grades ou emplois sont désignés conformément à la circulaire n° NOR/INT/B95/00102/C du 23/03/1995

(2) catégories : A, B ou C

(3) Emplois budgétaires créées par l'assemblée délibérante : les emplois permanents à temps complet sont comptabilisés pour une unité, les emplois à temps non complet sont comptabilisés à hauteur de la quotité de travail prévue par la délibération **Page 28**

## AUTRES ELEMENTS D'INFORMATIONS - ETAT DU PERSONNEL DE L'INSTITUT DEPARTEMENTAL DE L'ENFANCE ET DE LA FAMILLE

AGENTS NON TITULAIRES EN FONCTION AU 01/01/2022	NOMBRE	CATEGORIES (1)	SECTEUR (2)	REMUNERATION		CONTRAT	
				Indice brut		Fondement du contrat	Nature du contrat
<b>Emplois permanents</b>							
Contrat à Durée Indéterminée							
Psychologues hospitaliers	1	A	MS	IB 821		art 3-4	CDI
Psychologues hospitaliers	1	A	MS	IB 620		art 3-4	CDI
Psychologues hospitaliers	1	A	MS	IB 528		art 3-4	CDI
Psychologues hospitaliers	1	A	MS	IB 712		art 3-4	CDI
<b>Contrat à Durée Déterminée</b>							
Psychologues hospitaliers	1	A	MS	IB 530		art 3-1	CDD
Infirmier en soins généraux et spécialisés (Fonction publique)	3	A	MS	IB 491		art 3-1	CDD
Assistants socio-éducatifs hospitaliers	6	A	MS	IB 444		art 3-2	CDD
Assistants socio-éducatifs hospitaliers	12	A	MS	IB 444		art 3-1	CDD
Educateurs de jeunes enfants hospitaliers	5	A	MS	IB 444		art 3-1	CDD
Moniteurs-éducateurs (Fonction Publique Hospitalière)	4	B	MS	IB 374		art 3-1	CDD
Animateurs hospitaliers	5	B	MS	IB 374		art 3-1	CDD
Adjoint administratifs hospitaliers	0	C	ADM	IB 367		art 3-2	CDD
Adjoint techniques (agents d'entretien qualifiés)	6	C	MS	IB 367		art 3-1	CDD
Adjoint techniques (agents d'entretien qualifiés)	9	C	TECH	IB 367		art 3-1	CDD
Adjoint techniques (agents d'entretien qualifiés)	2	C	MS	IB 367		art 3-2	CDD
Aides soignants (Fonction Publique Hospitalière)	0	C	TECH	IB 374		art 3-1	CDD
Aides soignants (Fonction Publique Hospitalière)	0	C	TECH	IB 378		art 3-2	CDD
<b>Emplois non permanents</b>							
Psychologues hospitaliers	1	A	MS	IB 474		art 3-a°	CDD
Educateurs de jeunes enfants hospitaliers	1	A	MS	IB 407		art 3-a°	CDD
Assistants socio-éducatifs hospitaliers	6	A	MS	IB 407		art 3-a°	CDD
Moniteurs-éducateurs (Fonction Publique Hospitalière)	1	B	MS	IB 374		art 3-a°	CDD
Animateurs hospitaliers	3	B	MS	IB 374		art 3-a°	CDD
Ingénieurs hospitaliers	0	A	TECH	IB 514		art 3-a°	CDD
Adjoint techniques (agents d'entretien qualifiés)	6	C	TECH	IB 367		art 3-a°	CDD
Assistants familiaux	16					autres	CDD
Apprentis	1					autres	CDD
<b>TOTAL</b>	<b>92</b>						



## TABLEAU DE REPARTITION DES CHARGES

Numéro du compte	libellé	Montant total du compte	Clef de répartition (nature)	Logistique		Service de Mise A L'abri (SMAL)		Foyer de l'enfance		Pôle d'accueil familial		Centre parental "le Sesame"		SAJJEEP		SAJJEEP RURAL	
				Pourcentage	Montant	Pourcentage	Montant	Pourcentage	Montant	Pourcentage	Montant	Pourcentage	Montant	Pourcentage	Montant	Pourcentage	Montant
6283	Prestations de nettoyage à l'extérieur			0,00%		0,00%		0,00%		0,00%		0,00%		0,00%		0,00%	
6288-1	Autres	7 000,00		100,00%	7 000,00	0,00%		0,00%		0,00%		0,00%		0,00%		0,00%	
6288-2	Autres	7 000,00		42,86%	3 000,00	0,00%		28,57%	2 000,00	7,14%	500,00	7,14%	500,00	7,14%	500,00	7,14%	500,00
6331	Versement mobilité	70 000,00		15,71%	11 000,00	5,71%	4 000,00	42,86%	30 000,00	14,29%	10 000,00	11,43%	8 000,00	5,71%	4 000,00	4,29%	3 000,00
6332	Allocation logement	25 000,00		9,60%	2 400,00	8,40%	2 100,00	40,00%	10 000,00	28,00%	7 000,00	8,00%	2 000,00	3,20%	800,00	2,80%	700,00
6336	Cotis. au fonds pour l'emploi hospital.	30 000,00		12,00%	3 600,00	12,00%	3 600,00	43,33%	13 000,00	14,67%	4 400,00	10,00%	3 000,00	5,00%	1 500,00	3,00%	900,00
6338	Autres impôts, taxes et versements ass.	139 000,00		80,94%	112 500,00	2,88%	4 000,00	9,35%	13 000,00	2,16%	3 000,00	2,88%	4 000,00	1,08%	1 500,00	0,72%	1 000,00
63512	Taxes foncières			0,00%		0,00%		0,00%		0,00%		0,00%		0,00%		0,00%	
6353	Impôts indirects			0,00%		0,00%		0,00%		0,00%		0,00%		0,00%		0,00%	
6354	Droits d'enregistrement et de timbre	337,76		100,00%	337,76	0,00%		0,00%		0,00%		0,00%		0,00%		0,00%	
637	Autres impôts, taxes & vers. ass(autres)	4 162,24		20,72%	862,24	19,22%	800,00	19,22%	800,00	12,01%	500,00	4,81%	200,00	4,81%	200,00	19,22%	800,00
64111	Remuneration principale	2 685 800,00		29,33%	787 800,00	4,91%	132 000,00	37,23%	1 000 000,00	13,03%	350 000,00	11,54%	310 000,00	2,83%	76 000,00	1,12%	30 000,00
64112	Nbi/s.f.t./indem. residence	72 000,00		19,72%	14 200,00	3,19%	2 300,00	44,44%	32 000,00	11,11%	8 000,00	6,94%	5 000,00	11,81%	8 500,00	2,78%	2 000,00
64113	Prime de service	300 000,00		100,00%	300 000,00	0,00%		0,00%		0,00%		0,00%		0,00%		0,00%	
641184	Indemnité inflation	7 300,00		30,14%	2 200,00	10,96%	800,00	43,84%	3 200,00	5,48%	400,00	4,11%	300,00	2,74%	200,00	2,74%	200,00
641188	Autres indemnités	506 000,00		22,73%	115 000,00	9,88%	50 000,00	32,81%	166 000,00	17,79%	90 000,00	9,88%	50 000,00	3,95%	20 000,00	2,96%	15 000,00
64131	Remuneration principale	2 068 000,00		3,53%	73 000,00	1,93%	40 000,00	44,49%	920 000,00	36,27%	750 000,00	7,25%	150 000,00	5,03%	104 000,00	1,50%	31 000,00
64136	Indemn. De préavis et de licenciement			0,00%		0,00%		0,00%		0,00%		0,00%		0,00%		0,00%	
641384	Indemnité inflation	7 500,00		18,67%	1 400,00	10,67%	800,00	42,67%	3 200,00	20,00%	1 500,00	5,33%	400,00	2,67%	200,00	0,00%	
641388	Autres indemnités	190 000,00		3,68%	7 000,00	15,79%	30 000,00	60,53%	115 000,00	7,89%	15 000,00	7,89%	15 000,00	2,11%	4 000,00	2,11%	4 000,00
64174	Apprentis - Indemnité inflation	100,00		0,00%		100,00%	100,00	0,00%		0,00%		0,00%		0,00%		0,00%	
64178	Apprentis	23 000,00		0,00%		0,00%		100,00%	23 000,00	0,00%		0,00%		0,00%		0,00%	
64511	Cotisations à l'u.r.s.a.f.	880 000,00		11,36%	100 000,00	12,50%	110 000,00	47,84%	421 000,00	10,23%	90 000,00	10,57%	93 000,00	5,23%	46 000,00	2,27%	20 000,00
64513	Cotisations aux caisses de retraite	92 000,00		6,52%	6 000,00	9,78%	9 000,00	42,39%	39 000,00	28,26%	26 000,00	6,52%	6 000,00	3,26%	3 000,00	3,26%	3 000,00
64515	Cotisations à la c.n.r.a.c.l.	750 000,00		25,07%	188 000,00	6,40%	48 000,00	42,00%	315 000,00	6,67%	50 000,00	12,00%	90 000,00	5,87%	44 000,00	2,00%	15 000,00
64518	Cotisations aux autres organis. sociaux	65 000,00		15,38%	10 000,00	9,54%	6 200,00	43,08%	28 000,00	13,23%	8 600,00	10,31%	6 700,00	4,62%	3 000,00	3,85%	2 500,00
6473	Allocations de chômage	90 000,00		100,00%	90 000,00	0,00%		0,00%		0,00%		0,00%		0,00%		0,00%	
6475	Médecine du travail	10 000,00		100,00%	10 000,00	0,00%		0,00%		0,00%		0,00%		0,00%		0,00%	
6488	Autres charges diverses de personnel	62 000,00		100,00%	62 000,00	0,00%		0,00%		0,00%		0,00%		0,00%		0,00%	
6541	Créances admises en non valeur	1 050,00		100,00%	1 050,00	0,00%		0,00%		0,00%		0,00%		0,00%		0,00%	
6581	Frais de culte et d'inhumation	300,00		100,00%	300,00	0,00%		0,00%		0,00%		0,00%		0,00%		0,00%	
6582	Pécule	10 000,00		0,00%		0,00%		55,00%	5 500,00	35,00%	3 500,00	10,00%	1 000,00	0,00%		0,00%	
6587	Particip. aux frais de scolarité(ensp)	9 950,00		100,00%	9 950,00	0,00%		0,00%		0,00%		0,00%		0,00%		0,00%	
6588	Autres	6 000,00		5,00%	300,00	0,00%		60,00%	3 600,00	26,67%	1 600,00	8,33%	500,00	0,00%		0,00%	
668	Frais financiers	1,01		100,00%	1,01	0,00%		0,00%		0,00%		0,00%		0,00%		0,00%	
6711	Intérêts moratoires	4 238,99		100,00%	4 238,99	0,00%		0,00%		0,00%		0,00%		0,00%		0,00%	
6712	Amendes	1 684,01		100,00%	1 684,01	0,00%		0,00%		0,00%		0,00%		0,00%		0,00%	
6718	Autres charges exceptionnelles			0,00%		0,00%		0,00%		0,00%		0,00%		0,00%		0,00%	
673	titres annulés sur ex. antérieurs			0,00%		0,00%		0,00%		0,00%		0,00%		0,00%		0,00%	
675	Valeurs compt. Immo. corp. Et incorp.			0,00%		0,00%		0,00%		0,00%		0,00%		0,00%		0,00%	
678	Autres charges exceptionnelles	315,99		100,00%	315,99	0,00%		0,00%		0,00%		0,00%		0,00%		0,00%	
68112	Dot. aux amortis. immo. corporelles	164 742,00		100,00%	164 742,00	0,00%		0,00%		0,00%		0,00%		0,00%		0,00%	
	<b>Total des charges</b>	<b>9 761 274,00</b>		<b>29,59%</b>	<b>2 887 874,00</b>	<b>6,70%</b>	<b>654 000,00</b>	<b>34,38%</b>	<b>3 356 200,00</b>	<b>16,88%</b>	<b>1 647 350,00</b>	<b>7,79%</b>	<b>760 400,00</b>	<b>3,29%</b>	<b>321 150,00</b>	<b>1,38%</b>	<b>134 300,00</b>





## ARRETE - SIGNATURES

Nombre de membres en exercice 38

Nombre de membres présents 28

Nombre de suffrages exprimés 38

Votes :

Pour 27

Contre 3

Abstentions 8

Date de convocation : 7 octobre 2022

Présenté par le Président du Conseil départemental,

À Tours, le 21 octobre 2022

Le Président du Conseil départemental,



Jean-Gérard PAUMIER













Délibéré par le Conseil départemental, réuni en session

À Tours, le 21 octobre 2022

Les membres du Conseil départemental,


M. Henri ALFANDARI 	M. Alain ANCEAU 	Mme Nadège ARNAULT 	M. Jean-Marie CARLES 
Mme Martine CHAIGNEAU 	M. Franck CHARTIER 	Mme Cécile CHEVILLEARD 	Mme Jocelyne COCHIN 
Mme Barbara DARNET-MALAQUIN 	M. Cédric DE OLIVEIRA 	Mme Pascale DEVALLEE 	Mme Eloïse DRAPEAU 
M. Brice DROINEAU 	M. Gérard DUBOIS 	Mme Brigitte DUPUIS 	M. Bruno FENET 
M. Franck GAGNAIRE 	Mme Geneviève GALLAND 	Mme Valérie GERVES 	Mme Sylvie GINER 



Mme Sabrina HAMADI 	Mme Valérie JABOT 	M. François LAFOURCADE 	M. Olivier LEBRETON
M. Rémi LEVEAU 	M. Vincent LOUAULT 	Mme Solène MARCHAND	M. Etienne MARTEGOUTTE 
M. Patrick MICHAUD 	Mme Agnès MONMARCHÉ- VOISINE 	M. Judicaël OSMOND 	Mme Isabelle RAIMOND-PAVERO
M. Wilfried SCHWARTZ	M. Laurent THIEUX 	Mme Anne TRUET	Mme Valérie TUROT 
Mme Ursula VOGT 			

Certifié exécutoire par le Président, compte tenu de la transmission en Préfecture, le 28 OCT. 2022  
et de la publication le 28 OCT. 2022

À Tours, le 28 OCT. 2022

La Directrice générale adjointe  
"Ressources"  
  
Patricia BONAMY

