

Budget supplémentaire

Exercice 2021

Séance du 28 mai 2021



REPUBLIQUE FRANCAISE

37 - CONSEIL DEPARTEMENTAL
D'INDRE - et - LOIRE

BUDGET SUPPLEMENTAIRE

EXERCICE 2021

SEANCE DU 28 MAI 2021

REPUBLIQUE FRANÇAISE

Département : CONSEIL DEPARTEMENTAL 37 (1)

AGREGÉ AU BUDGET PRINCIPAL DE (2)

Numéro SIRET : 22370001400010

POSTE COMPTABLE : Paierie Départementale

M. 52

Budget supplémentaire (3)

Voté par nature

BUDGET : Budget Général (4)

ANNEE 2021

(1) Indiquer soit « Département : nom du département », soit le libellé de l'établissement ou du syndicat (exemples : MDPH, libellé du syndicat mixte relevant de l'article L. 5721-2 du CGCT...).

(2) A compléter s'il s'agit d'un budget annexe.

(3) Préciser s'il s'agit du budget supplémentaire ou d'une décision modificative.

(4) Indiquer le budget concerné : budget principal (du département ou syndicat mixte) ou libellé du budget annexe.

Sommaire

I - Informations générales

A - Informations statistiques, fiscales et financières	4
B - Modalités de vote du budget	5
C1 - Exécution du budget de l'exercice précédent - Résultats	7
C2 - Exécution du budget de l'exercice précédent - RAR Dépenses	8
C3 - Exécution du budget de l'exercice précédent - RAR Recettes	9

II - Présentation générale du budget

A1 - Vue d'ensemble du budget par section	10
A2.1 - Equilibre financier du budget - Section d'investissement - Dépenses	11
A2.2 - Equilibre financier du budget - Section d'investissement - Recettes	12
A3.1 - Equilibre financier du budget - Section de fonctionnement - Dépenses	13
A3.2 - Equilibre financier du budget - Section de fonctionnement - Recettes	14
B1 - Balance générale - Dépenses	15
B2 - Balance générale - Recettes	16

III - Vote du budget

A - Section d'investissement - Vue d'ensemble - Dépenses / Recettes	18
A1.1 - Equipements départementaux - Dépenses non individualisées en programme d'équipement	20
A1.2 - Equipements départementaux - Dépenses RMI / RSA	21
A1.3 - Equipements départementaux - Dépenses individualisées en programme d'équipement	22
A1.4 - Equipements départementaux - Chapitres de programme afférent à une autorisation de programme	23
A1.5 - Equipements départementaux - Chapitres de programme non compris dans une autorisation de programme	24
A2 - Equipements non départementaux	25
A3 - Dépenses financières	26
A4.1 - Financement des équipements départementaux et non départementaux	27
A4.2 - Recettes RMI / RSA	28
A4.3 - Recettes financières	29
A5 - Récapitulatif des opérations pour le compte de tiers	30
A6 - Section d'investissement - Opérations d'ordre entre sections	31
A7 - Section d'investissement - Opérations patrimoniales	33
B - Section de fonctionnement - Vue d'ensemble	34
B1 - Section de fonctionnement - Détail des dépenses	36
B2 - Section de fonctionnement - Détail des recettes	41

IV - Annexes

A - Présentation croisée par fonction

A1 - Vue d'ensemble	44
A1/01 - Opérations non ventilées	56
A1/0 - Fonction 0 (sauf 01)	58
A1/1 - Fonction 1	60
A1/2 - Fonction 2	61
A1/3 - Fonction 3	63
A1/4 - Fonction 4	67
A1/5 - Fonction 5	68
A1/6 - Fonction 6	77
A1/7 - Fonction 7	81
A1/8 - Fonction 8	85
A1/9 - Fonction 9	87

B - Eléments du bilan

B1.1 - Etat de la dette - Détail des crédits de trésorerie	90
B1.2 - Etat de la dette - Répartition par nature de dette	91
B1.3 - Etat de la dette - Répartition des emprunts par structure de taux	100
B1.4 - Etat de la dette - Typologie de la répartition de l'encours	101
B1.5 - Etat de la dette - Détail des opérations de couverture	102
B2 - Méthodes utilisées	104
B3 - Etat des provisions	106
B4 - Etat des charges transférées	107
B5 - Détail des chapitres d'opérations pour comptes de tiers	108
B6 - Prêts	109
B7.1 - Equilibre des opérations financières - Dépenses	135

B7.2 - Equilibre des opérations financières - Recettes	136
C - Engagements hors bilan	
C1.1 - Etat des emprunts garantis	138
C1.2 - Calcul du ratio d'endettement relatif aux garanties d'emprunt	243
C2 - Subventions versées dans le cadre du vote du budget	244
C3 - Etat des contrats de crédit-bail	245
C4 - Etat des contrats de PPP	246
C5 - Etat des autres engagements donnés	247
C6 - Etat des engagements reçus	248
C7 - Situation des autorisations de programme	249
C8 - Situation des autorisations d'engagement	253
C9 - Etat des recettes grevées d'affectation spéciale	254
D - Autres éléments d'information	
D1 - Etat du personnel	257
D2 - Liste des organismes dans lesquels le département a pris un engagement financier	262
D3.1 - Liste des organismes de regroupement	264
D3.2 - Liste des établissements publics créés	265
D3.3 - Liste des services individualisés dans un budget annexe	266
D3.4 - Liste des services assujettis à la TVA et non érigés en un budget annexe	267
E - Décisions en matière de taux - Arrêté et signatures	
E1 - Décisions en matière de taux	268
E - Arrêté et signatures	
E2 - Arrêté et signatures	269

Préciser, pour chaque annexe, si l'état est sans objet le cas échéant.

I – INFORMATIONS GENERALES	I
INFORMATIONS STATISTIQUES, FISCALES ET FINANCIERES	A

Informations statistiques			
	Valeurs		Valeurs
Population totale	620 014	Nombre de m ² de surface utile de bâtiments (4)	
Longueur de la voirie départementale (en km)	3 653	Nombre d'organismes de coopération auxquels appartient le département	13

Informations fiscales (N-2)			
Potentiel fiscal et financier (1)		Valeurs par habitant pour le département (population DGF)	Moyennes nationales du potentiel financier par catégorie (2)
Fiscal	Financier		
272 316 459	329 093 805	530,045846	554,037686

(1) Il s'agit du potentiel fiscal et financier définis à l'article L. 3334-6 du code général des collectivités territoriales qui figurent sur la fiche de répartition de la DGF de l'exercice N-1 établie sur la base des informations N-2 (transmise par les services préfectoraux).

(2) Il s'agit du potentiel financier défini à l'article L. 3334-6-1 pour les départements urbains et R. 3334-3-1 du CGCT pour les départements non urbains. Le potentiel financier moyen par catégorie figure sur la fiche de la répartition de la DGF de l'exercice N-1 établie sur la base des informations N-2.

Informations financières – ratios		Valeurs	Moyennes nationales
1	Dépenses réelles de fonctionnement/population	847.75 €	
2	Produit des impositions directes/population	65.78 €	
3	Recettes réelles de fonctionnement/population	875.94 €	
4	Dépenses d'équipement brut/population	133.86 €	
5	Encours de dette/population (3)	400.09 €	
6	DGF/population	131.33 €	
7	Dépenses de personnel/dépenses réelles de fonctionnement (4)	20.49 %	
8	Dépenses réelles de fonctionnement et remboursement annuel de la dette en capital/recettes réelles de fonctionnement (4)	101.99 %	
9	Dépenses d'équipement brut/recettes réelles de fonctionnement (4)	15.28 %	
10	Encours de la dette/recettes réelles de fonctionnement (3) (4)	45.68 %	

(3) Les ratios s'appuyant sur l'encours de la dette se calculent à partir du montant de la dette au 01/01/N.

(4) Pour les syndicats mixtes, seules ces données sont à renseigner.

(5) Les valeurs devant figurer dans cet état sont celles du dernier CA adopté avant le vote du budget concerné.

Dans l'ensemble des tableaux, les cases grisées ne doivent pas être remplies.

I – INFORMATIONS GENERALES	I
MODALITES DE VOTE DU BUDGET	B

I – L'Assemblée délibérante a voté le présent budget par nature :

- au niveau (1) du chapitre pour la section d'investissement.
- (2) sans les programmes d'équipement.
- au niveau (1) du chapitre pour la section de fonctionnement.
- (3) sans vote formel sur chacun des chapitres.

La liste des articles spécialisés sur lesquels l'ordonnateur ne peut procéder à des virements d'article à article est la suivante :

45412
45442

II – En l'absence de mention au paragraphe I ci-dessus, le budget est réputé voté par chapitre, sans vote formel sur chacun des chapitres, en investissement et en fonctionnement, et, en section d'investissement, sans chapitre de programme.

III – La comparaison s'effectue par rapport au budget de l'exercice (4).

IV – Le présent budget a été voté (5) avec reprise des résultats de l'exercice N-1 après le vote du compte administratif N-1.

(1) A compléter par « du chapitre » ou « de l'article ».

(2) Indiquer « avec » ou « sans » les programmes d'équipement.

(3) Indiquer « avec » ou « sans » voté formel.

(4) Budget de l'exercice = budget primitif + budget supplémentaire + décision modificative, s'il y a lieu.

(5) A compléter par un seul des trois choix suivants :

- sans reprise des résultats de l'exercice N-1,
- avec reprise des résultats de l'exercice N-1 après le vote du compte administratif,
- avec reprise anticipée des résultats de l'exercice N-1.

I – INFORMATIONS GENERALES	I
EXECUTION DU BUDGET DE L'EXERCICE PRECEDENT	C1

RESULTATS DE L'EXERCICE PRECEDENT

	RESULTAT DE L'EXERCICE N-1			
	Dépenses	Recettes	Solde d'exécution ou résultat reporté	Résultat ou solde (A) (3)
TOTAL DU BUDGET	740 413 909,49	812 599 219,37	-46 447 360,84	A1 25 737 949,04
Investissement	186 707 618,75	197 800 058,95	(1) -57 160 600,63	A2 -46 068 160,43
Fonctionnement	553 706 290,74	614 799 160,42	(2) 10 713 239,79	A3 71 806 109,47

(1) Solde d'exécution de N-2 reporté sur la ligne budgétaire 001 du compte administratif N-1. Indiquer le signe – si dépenses > recettes, et + si recettes > dépenses.

(2) Résultat de fonctionnement reporté sur la ligne budgétaire 002 du compte administratif N-1. Indiquer le signe – si déficitaire, et + si excédentaire.

(3) Indiquer le signe – si dépenses > recettes, et + si recettes > dépenses.

	RESTES A REALISER N-1		
	Dépenses	Recettes	Solde (B)
TOTAL des RAR	I + II 5 067 775,04	III + IV 4 045 909,75	B1 -1 021 865,29
Investissement	I 4 045 909,75	III 4 045 909,75	B2 0,00
Fonctionnement	II 1 021 865,29	IV 0,00	B3 -1 021 865,29

RESULTAT CUMULE = (A) + (B) (1)		
TOTAL	A1 + B1	24 716 083,75
Investissement	A2 + B2	-46 068 160,43
Fonctionnement	A3 + B3	70 784 244,18

(1) Si le montant est positif, il s'agit d'un excédent, si le montant est négatif, il s'agit d'un déficit.

I – INFORMATIONS GENERALES	I
EXECUTION DU BUDGET DE L'EXERCICE PRECEDENT – RAR DEPENSES	C2

DETAIL DES RESTES A REALISER N-1 EN DEPENSES

Chap./ art. (1)	Libellé	Dépenses engagées non mandatées
SECTION D'INVESTISSEMENT – TOTAL		(I) 4 045 909,75
010	Revenu minimum d'insertion	0,00
018	Revenu de solidarité active	9 210,00
10	Dotations, fonds divers et réserves	0,00
13	Subventions d'investissement (2)	0,00
16	Emprunts et dettes assimilées	0,00
18	Cpte de liaison : affectation (BA,régie)	0,00
20	Immobilisations incorporelles (2)	85 823,18
204	Subventions d'équipement versées (2)	1 501 525,28
21	Immobilisations corporelles (2)	552 095,74
22	Immobilisations reçues en affectation (2)	0,00
23	Immobilisations en cours (2)	1 897 255,55
26	Participations et créances rattachées	0,00
27	Autres immobilisations financières (2)	0,00
SECTION DE FONCTIONNEMENT – TOTAL		(II) 1 021 865,29
011	Charges à caractère général (3)	566 255,03
012	Charges de personnel et frais assimilés (3)	7 304,57
014	Atténuations de produits	88 032,38
015	Revenu minimum d'insertion	0,00
016	Allocation personnalisée d'autonomie	0,00
017	Revenu de solidarité active	18 513,80
65	Autres charges de gestion courante (3)	314 247,65
6586	Frais fonctionnement des groupes d'élus	0,00
66	Charges financières	0,00
67	Charges exceptionnelles (3)	27 511,86

(1) Suivant le niveau de vote retenu par l'assemblée délibérante.

(2) Hors dépenses imputées aux comptes 010 et 018.

(3) Hors dépenses imputées aux comptes 015, 016 et 017.

I – INFORMATIONS GENERALES	I
EXECUTION DU BUDGET DE L'EXERCICE PRECEDENT – RAR RECETTES	C3

DETAIL DES RESTES A REALISER N-1 EN RECETTES

Chap. / art. (1)	Libellé	Titres restant à émettre
SECTION D'INVESTISSEMENT – TOTAL		(III) 4 045 909,75
010	Revenu minimum d'insertion	0,00
018	Revenu de solidarité active	0,00
024	Produits des cessions d'immobilisations	0,00
10	Dotations, fonds divers et réserves	0,00
13	Subventions d'investissement (2)	362 938,67
16	Emprunts et dettes assimilées	3 682 971,08
18	Cpte de liaison : affectation (BA,régie)	0,00
20	Immobilisations incorporelles (2)	0,00
204	Subventions d'équipement versées (2)	0,00
21	Immobilisations corporelles (2)	0,00
22	Immobilisations reçues en affectation (2)	0,00
23	Immobilisations en cours (2)	0,00
26	Participations et créances rattachées	0,00
27	Autres immobilisations financières (2)	0,00
SECTION DE FONCTIONNEMENT – TOTAL		(IV) 0,00
70	Prod. services, domaine, ventes diverses	0,00
73	Impôts et taxes	0,00
731	Impositions directes	0,00
74	Dotations, subventions et participations (3)	0,00
75	Autres produits de gestion courante (3)	0,00
013	Atténuations de charges (3)	0,00
015	Revenu minimum d'insertion	0,00
016	Allocation personnalisée d'autonomie	0,00
017	Revenu de solidarité active	0,00
76	Produits financiers	0,00
77	Produits exceptionnels (3)	0,00

(1) Suivant le niveau de vote retenu par l'assemblée délibérante.

(2) Hors recettes imputées aux chapitres 010 et 018.

(3) Hors recettes imputées aux chapitres 015, 016 et 017.

II – PRESENTATION GENERALE DU BUDGET	II
VUE D'ENSEMBLE	A1

		DEPENSES	RECETTES
V O T E	Crédits d'investissement votés au titre du présent budget (y compris le compte 1068)	10 522 435,72	10 522 435,72

+

+

+

R E P O R T S	Restes à réaliser de l'exercice précédent (RAR N-1) (1)	0,00	0,00
	001 Solde d'exécution de la section d'investissement reporté (1)	(si solde négatif) 0,00	(si solde positif) 0,00

=

=

=

Total de la section d'investissement (2)	10 522 435,72	10 522 435,72
--	----------------------	----------------------

		DEPENSES	RECETTES
V O T E	Crédits de fonctionnement votés au titre du présent budget	432 436,86	432 436,86

+

+

+

R E P O R T S	Restes à réaliser de l'exercice précédent (RAR N-1) (1)	0,00	0,00
	002 Résultat de fonctionnement reporté (1)	(si déficit) 0,00	(si excédent) 0,00

=

=

=

Total de la section de fonctionnement (3)	432 436,86	432 436,86
---	-------------------	-------------------

TOTAL DU BUDGET (4)	10 954 872,58	10 954 872,58
-------------------------------	----------------------	----------------------

TOTAL DES OPERATIONS REELLES ET D'ORDRE DU BUDGET

	DÉPENSES			RECETTES		
	RÉELLES ET MIXTES	ORDRE	TOTAL	RÉELLES ET MIXTES	ORDRE	TOTAL
Crédits d'investissement votés au titre du présent budget	6 086 035,72	4 436 400,00	10 522 435,72	5 294 862,44	5 227 573,28	10 522 435,72
Crédits de fonctionnement votés au titre du présent budget	-272 636,42	705 073,28	432 436,86	518 536,86	-86 100,00	432 436,86
Total budget (hors RAR N-1 et reports)	5 813 399,30	5 141 473,28	10 954 872,58	5 813 399,30	5 141 473,28	10 954 872,58

(1) A servir uniquement en cas de reprise des résultats de l'exercice précédent.

Les restes à réaliser de la section de fonctionnement correspondent en dépenses, aux dépenses engagées non mandatées et non rattachées telles qu'elles ressortent de la comptabilité des engagements et en recettes, aux recettes certaines n'ayant pas donné lieu à l'émission d'un titre et non rattachées (R. 3312.9 du CGCT).

Les restes à réaliser de la section d'investissement correspondent en dépenses, aux dépenses engagées non mandatées au 31/12 de l'exercice précédent telles qu'elles ressortent de la comptabilité des engagements et aux recettes certaines n'ayant pas donné lieu à l'émission d'un titre au 31/12 de l'exercice précédent (R. 3312-8 du CGCT).

(2) Total de la section d'investissement = RAR + solde d'exécution reporté + crédits d'investissement votés.

(3) Total de la section de fonctionnement = RAR + résultat reporté + crédits de fonctionnement votés.

(4) Total du budget = total de la section de fonctionnement + total de la section d'investissement.

II – PRESENTATION GENERALE DU BUDGET	II
EQUILIBRE FINANCIER – SECTION D'INVESTISSEMENT	A2.1

DEPENSES D'INVESTISSEMENT

Chap.	Libellé	Budget de l'exercice (1) I	Restes à réaliser N-1 (2) II	Propositions nouvelles du président	Vote de l'assemblée (3) III	TOTAL IV = I + II + III
010	Revenu minimum d'insertion	0,00	0,00	0,00	0,00	0,00
018	Revenu de solidarité active	9 210,00	0,00	0,00	0,00	9 210,00
20	Immobilisations incorporelles (sauf 204) (y compris programmes) (8)	4 014 552,06	0,00	39 437,18	39 437,18	4 053 989,24
204	Subventions d'équipement versées (8)	27 517 761,34	0,00	3 360 099,00	3 360 099,00	30 877 860,34
21	Immobilisations corporelles (y compris programmes) (6)	9 231 083,74	0,00	794 188,09	794 188,09	10 025 271,83
22	Immobilisations reçues en affectation (y compris programmes) (4) (8)	0,00	0,00	0,00	0,00	0,00
23	Immobilisations en cours (y compris programmes) (8)	46 265 584,85	0,00	1 872 774,94	1 872 774,94	48 138 359,79
Total des dépenses d'équipement		87 038 191,99	0,00	6 066 499,21	6 066 499,21	93 104 691,20
10	Dotations, fonds divers et réserves	0,00	0,00	0,00	0,00	0,00
13	Subventions d'investissement (8)	0,00	0,00	19 536,51	19 536,51	19 536,51
16	Emprunts et dettes assimilées	188 273 000,00	0,00	0,00	0,00	188 273 000,00
18	Cpte de liaison : affectation (BA,régie) (5)	0,00	0,00	0,00	0,00	0,00
26	Participations et créances rattachées	0,00	0,00	0,00	0,00	0,00
27	Autres immobilisations financières (8)	335 000,00	0,00	0,00	0,00	335 000,00
020	Dépenses imprévues	0,00		0,00	0,00	0,00
Total des dépenses financières		188 608 000,00	0,00	19 536,51	19 536,51	188 627 536,51
45...	Total des op. pour compte de tiers (6)	0,00	0,00	0,00	0,00	0,00
Total des dépenses réelles d'investissement		275 646 191,99	0,00	6 086 035,72	6 086 035,72	281 732 227,71

040	Opérations ordre transf. entre sections (7)	38 425 131,00		-86 100,00	-86 100,00	38 339 031,00
041	Opérations patrimoniales (7)	570 000,00		4 522 500,00	4 522 500,00	5 092 500,00
Total des dépenses d'ordre d'investissement		38 995 131,00		4 436 400,00	4 436 400,00	43 431 531,00

TOTAL	314 641 322,99	0,00	10 522 435,72	10 522 435,72	325 163 758,71
--------------	-----------------------	-------------	----------------------	----------------------	-----------------------

+

D 001 SOLDE D'EXECUTION NEGATIF REPORTE OU ANTICIPE	46 068 160,43
--	----------------------

=

TOTAL DES DEPENSES D'INVESTISSEMENT CUMULEES	371 231 919,14
---	-----------------------

(1) Voir état I-B pour le contenu du budget de l'exercice.

(2) La colonne RAR n'est à renseigner qu'en l'absence de reprise anticipée du résultat lors du vote du budget primitif.

(3) Il s'agit des nouveaux crédits votés lors de la présente délibération, hors RAR.

(4) En dépenses, le chapitre 22 retrace les travaux d'investissement réalisés sur les biens reçus en affectation. En recette, il retrace, le cas échéant, l'annulation de tels travaux effectués sur un exercice antérieur.

(5) A servir uniquement lorsque le département effectue une dotation initiale en espèces au profit d'un service public non personnalisé qu'il crée.

(6) Seul le total des opérations pour compte de tiers figure sur cet état (voir le détail en III-A5).

(7) DF 023 = RI 021 ; DI 040 = RF 042 ; RI 040 = DF 042 ; DI 041 = RI 041.

(8) Hors dépenses imputées aux chapitres 010 et 018.

II – PRESENTATION GENERALE DU BUDGET	II
EQUILIBRE FINANCIER – SECTION D'INVESTISSEMENT	A2.2

RECETTES D'INVESTISSEMENT

Chap	Libellé	Budget de l'exercice (1) I	Restes à réaliser N-1 (2) II	Propositions nouvelles du président	Vote de l'assemblée (3) III	TOTAL IV = I + II + III
010	Revenu minimum d'insertion	0,00	0,00	0,00	0,00	0,00
018	Revenu de solidarité active	0,00	0,00	0,00	0,00	0,00
13	Subventions d'investissement (sauf 138) (11)	8 283 977,59	0,00	153 716,00	153 716,00	8 437 693,59
16	Emprunts et dettes assimilées (4)	54 126 066,66	0,00	4 929 494,53	4 929 494,53	59 055 561,19
20	Immobilisations incorporelles (sauf 204) (11)	0,00	0,00	0,00	0,00	0,00
204	Subventions d'équipement versées (11)	47 750,00	0,00	0,00	0,00	47 750,00
21	Immobilisations corporelles (11)	2 500,00	0,00	0,00	0,00	2 500,00
22	Immobilisations reçues en affectation (5) (11)	0,00	0,00	0,00	0,00	0,00
23	Immobilisations en cours (11)	346 795,00	0,00	211 651,91	211 651,91	558 446,91
Total des recettes d'équipement		62 807 089,25	0,00	5 294 862,44	5 294 862,44	68 101 951,69
10	Dotations, fonds divers et réserves (sauf 1068)	8 625 000,00	0,00	0,00	0,00	8 625 000,00
1068	Excédents de fonctionnement capitalisés (6)	46 068 160,43	0,00	0,00	0,00	46 068 160,43
138	Autres subventions invest. non transf. (11)	0,00	0,00	0,00	0,00	0,00
16	Emprunts et dettes assimilées	160 003 000,00	0,00	0,00	0,00	160 003 000,00
18	Cpte de liaison : affectation (BA, régie) (7)	0,00	0,00	0,00	0,00	0,00
26	Participations et créances rattachées	0,00	0,00	0,00	0,00	0,00
27	Autres immobilisations financières (11)	588 166,67	0,00	0,00	0,00	588 166,67
024	Produits des cessions d'immobilisations	1 427 750,00	0,00	0,00	0,00	1 427 750,00
Total des recettes financières		216 712 077,10	0,00	0,00	0,00	216 712 077,10
45...	Total des opè. pour le compte de tiers (8)	0,00	0,00	0,00	0,00	0,00
Total des recettes réelles d'investissement		279 519 166,35	0,00	5 294 862,44	5 294 862,44	284 814 028,79

021	Virement de la section de fonctionnement (9)	32 353 736,41		922 753,28	922 753,28	33 276 489,69
040	Opérations ordre transf. entre sections (9)	48 266 580,66		-217 680,00	-217 680,00	48 048 900,66
041	Opérations patrimoniales (9)	570 000,00		4 522 500,00	4 522 500,00	5 092 500,00
Total des recettes d'ordre d'investissement		81 190 317,07		5 227 573,28	5 227 573,28	86 417 890,35

TOTAL	360 709 483,42	0,00	10 522 435,72	10 522 435,72	371 231 919,14
--------------	-----------------------	-------------	----------------------	----------------------	-----------------------

+

R 001 SOLDE D'EXECUTION POSITIF REPORTE OU ANTICIPE	0,00
--	-------------

=

TOTAL DES RECETTES D'INVESTISSEMENT CUMULEES	371 231 919,14
---	-----------------------

Pour information :

Il s'agit, pour un budget voté en équilibre, des ressources propres correspondant à l'excédent des recettes réelles de fonctionnement sur les dépenses réelles de fonctionnement. Il sert à financer le remboursement du capital de la dette et les nouveaux investissements du département.

**AUTOFINANCEMENT PREVISIONNEL
DÉGAGÉ PAR LA SECTION DE
FONCTIONNEMENT (10)**

42 986 359,35

(1) Voir état I-B pour le contenu du budget de l'exercice.

(2) La colonne RAR n'est à renseigner qu'en l'absence de reprise anticipée du résultat lors du vote du budget primitif.

(3) Il s'agit des nouveaux crédits votés lors de la présente délibération, hors RAR.

(4) Sauf 165, 166 et 16449.

(5) En dépenses, le chapitre 22 retrace les travaux d'investissement réalisés sur les biens reçus en affectation. En recette, il retrace, le cas échéant, l'annulation de tels travaux effectués sur un exercice antérieur.

(6) Le compte 1068 n'est pas un chapitre mais un article du chapitre 10.

(7) A servir uniquement lorsque le département effectue une dotation initiale en espèces au profit d'un service public non personnalisé qu'il crée.

(8) Seul le total des opérations pour compte de tiers figure sur cet état (voir le détail en III-A5).

(9) DF 023 = RI 021 ; DI 040 = RF 042 ; RI 040 = DF 042 ; DI 041 = RI 041.

(10) Solde de l'opération DF 023 + DF 042 – RF 042 ou solde de l'opération RI 021 + RI 040 – DI 040.

(11) Hors recettes imputées aux chapitres 010 et 018.

II – PRESENTATION GENERALE DU BUDGET	II
EQUILIBRE FINANCIER – SECTION DE FONCTIONNEMENT	A3.1

DEPENSES DE FONCTIONNEMENT

Chap.	Libellé	Budget de l'exercice (1) I	Restes à réaliser N-1 (2) II	Propositions nouvelles du président	Vote de l'assemblée (3) III	TOTAL IV = I + II + III
011	Charges à caractère général (5)	29 041 616,07	0,00	16 058,49	-4 966,23	29 036 649,84
012	Charges de personnel et frais assimilés (5)	102 927 150,57	0,00	-179 590,60	-179 590,60	102 747 559,97
014	Atténuations de produits	10 950 032,38	0,00	-84 448,50	-84 448,50	10 865 583,88
015	Revenu minimum d'insertion	20 000,00	0,00	0,00	0,00	20 000,00
016	Allocation personnalisée d'autonomie	60 029 000,00	0,00	100 000,00	100 000,00	60 129 000,00
017	Revenu de solidarité active	103 911 918,80	0,00	0,00	0,00	103 911 918,80
65	Autres charges de gestion courante (sauf 6586) (5)	213 845 490,50	0,00	-207 220,41	-207 220,41	213 638 270,09
6586	Frais fonctionnement des groupes d'élus	183 654,00	0,00	0,00	0,00	183 654,00
Total des dépenses de gestion courante		520 908 862,32	0,00	-355 201,02	-376 225,74	520 532 636,58
66	Charges financières	2 178 950,00	0,00	0,00	0,00	2 178 950,00
67	Charges exceptionnelles (5)	456 558,86	0,00	82 564,60	103 589,32	560 148,18
68	Dotations amortissements et provisions (5)	93 056,00		0,00	0,00	93 056,00
022	Dépenses imprévues	3 000 000,00		0,00	0,00	3 000 000,00
Total des dépenses réelles de fonctionnement		526 637 427,18	0,00	-272 636,42	-272 636,42	526 364 790,76

023	Virement à la section d'investissement (4)	32 353 736,41		922 753,28	922 753,28	33 276 489,69
042	Opérations ordre transf. entre sections (4)	48 266 580,66		-217 680,00	-217 680,00	48 048 900,66
043	Opérations ordre intérieur de la section (4)	0,00		0,00	0,00	0,00
Total des dépenses d'ordre de fonctionnement		80 620 317,07		705 073,28	705 073,28	81 325 390,35

TOTAL	607 257 744,25	0,00	432 436,86	432 436,86	607 690 181,11
--------------	-----------------------	-------------	-------------------	-------------------	-----------------------

+

D 002 RESULTAT REPORTE OU ANTICIPE	0,00
---	-------------

=

TOTAL DES DEPENSES DE FONCTIONNEMENT CUMULEES	607 690 181,11
--	-----------------------

(1) Voir état I-B pour la comparaison par rapport au budget précédent.

(2) La colonne RAR n'est à renseigner qu'en l'absence de reprise anticipée du résultat lors du vote du budget primitif.

(3) Il s'agit des nouveaux crédits votés lors de la présente délibération, hors RAR.

(4) DF 023 = RI 021 ; DI 040 = RF 042 ; RI 040 = DF 042 ; DI 041 = RI 041 ; DF 043 = RF 043.

(5) Hors dépenses imputées aux chapitres 015, 016 et 017.

II – PRESENTATION GENERALE DU BUDGET	II
EQUILIBRE FINANCIER – SECTION DE FONCTIONNEMENT	A3.2

RECETTES DE FONCTIONNEMENT

Chap.	Libellé	Budget de l'exercice (1) I	Restes à réaliser N-1 (2) II	Propositions nouvelles du président	Vote de l'assemblée (3) III	TOTAL IV = I + II + III
013	Atténuations de charges (6)	3 102 491,00	0,00	67 647,27	67 647,27	3 170 138,27
015	Revenu minimum d'insertion	0,00	0,00	0,00	0,00	0,00
016	Allocation personnalisée d'autonomie	22 826 670,00	0,00	0,00	0,00	22 826 670,00
017	Revenu de solidarité active	655 320,00	0,00	0,00	0,00	655 320,00
70	Prod. services, domaine, ventes diverses	2 908 927,50	0,00	45 641,89	45 641,89	2 954 569,39
73	Impôts et taxes (sauf 731)	325 253 798,00	0,00	-294 882,30	-294 882,30	324 958 915,70
731	Impositions directes	65 985 060,55	0,00	540 217,00	540 217,00	66 525 277,55
74	Dotations, subventions et participations (6)	110 974 207,16	0,00	134 703,00	134 703,00	111 108 910,16
75	Autres produits de gestion courante (6)	10 364 040,00	0,00	0,00	0,00	10 364 040,00
Total des recettes de gestion courante		542 070 514,21	0,00	493 326,86	493 326,86	542 563 841,07
76	Produits financiers	260 000,00	0,00	0,00	0,00	260 000,00
77	Produits exceptionnels (6)	679 150,00	0,00	25 210,00	25 210,00	704 360,00
78	Reprises amortissements et provisions (6)	85 000,00		0,00	0,00	85 000,00
Total des recettes réelles de fonctionnement		543 094 664,21	0,00	518 536,86	518 536,86	543 613 201,07

042	Opérations ordre transf. entre sections (4)	38 425 131,00		-86 100,00	-86 100,00	38 339 031,00
043	Opérations ordre Intérieur de la section (4)	0,00		0,00	0,00	0,00
Total des recettes d'ordre de fonctionnement		38 425 131,00		-86 100,00	-86 100,00	38 339 031,00

TOTAL	581 519 795,21	0,00	432 436,86	432 436,86	581 952 232,07
--------------	-----------------------	-------------	-------------------	-------------------	-----------------------

R 002 RESULTAT REPORTE OU ANTICIPE	25 737 949,04
---	----------------------

TOTAL DES RECETTES DE FONCTIONNEMENT CUMULEES	607 690 181,11
--	-----------------------

Pour information :

AUTOFINANCEMENT PREVISIONNEL DÉGAGÉ AU PROFIT DE LA SECTION D'INVESTISSEMENT (5)	42 986 359,35	Il s'agit, pour un budget voté en équilibre, des ressources propres correspondant à l'excédent des recettes réelles de fonctionnement sur les dépenses réelles de fonctionnement. Il sert à financer le remboursement du capital de la dette et les nouveaux investissements du département.
---	----------------------	--

(1) Voir état I-B pour la comparaison par rapport au budget précédent.

(2) La colonne RAR n'est à renseigner qu'en l'absence de reprise anticipée du résultat lors du vote du budget primitif.

(3) Il s'agit des nouveaux crédits votés lors de la présente délibération, hors RAR.

(4) DF 023 = RI 021 ; DI 040 = RF 042 ; RI 040 = DF 042 ; DI 041 = RI 041 ; DF 043 = RF 043.

(5) Solde de l'opération DF 023 + DF 042 – RF 042 au solde de l'opération RI 021 + RI 040 – DI 040.

(6) Hors recettes imputées aux chapitres 015, 016 et 017.

II – PRESENTATION GENERALE DU BUDGET	II
BALANCE GENERALE – DEPENSES	B1

DEPENSES D'INVESTISSEMENT (y compris RAR)

INVESTISSEMENT		Opérations réelles (1)	Opérations d'ordre (2)	TOTAL
10	Dotations, fonds divers et réserves	0,00	0,00	0,00
13	Subventions d'investissement (7)	19 536,51	130 500,00	150 036,51
16	Emprunts et dettes assimilées (sauf 1688 non budgétaire)	0,00	0,00	0,00
18	Cpte de liaison : affectation (BA,régie)	(5) 0,00		0,00
	Total des programmes d'équipement	0,00		0,00
20	Immobilisations incorporelles (sauf 204) (3) (7)	39 437,18	0,00	39 437,18
204	Subventions d'équipement versées (3) (7)	3 360 099,00	1 650 000,00	5 010 099,00
21	Immobilisations corporelles (3) (7)	794 188,09	1 811 100,00	2 605 288,09
22	Immobilisations reçues en affectation (3) (7)	(6) 0,00	0,00	0,00
23	Immobilisations en cours (3) (7)	1 872 774,94	930 200,00	2 802 974,94
010	Revenu minimum d'insertion	0,00	0,00	0,00
018	Revenu de solidarité active	0,00	0,00	0,00
26	Participations et créances rattachées	0,00	0,00	0,00
27	Autres immobilisations financières (7)	0,00	0,00	0,00
28	Amortissement des immobilisations (reprises)		0,00	0,00
3...	Stocks et en-cours		0,00	0,00
198	Neutralisation des amortissements		-85 400,00	-85 400,00
45	Total des opérations pour compte de tiers (4)	0,00	0,00	0,00
481	Charges à rép. sur plusieurs exercices		0,00	0,00
020	Dépenses imprévues	0,00		0,00
Dépenses d'investissement –Total		6 086 035,72	4 436 400,00	10 522 435,72

+

D 001 SOLDE D'EXECUTION NEGATIF REPORTE OU ANTICIPE	0,00
--	-------------

=

TOTAL DES DEPENSES D'INVESTISSEMENT CUMULEES	10 522 435,72
---	----------------------

DEPENSES DE FONCTIONNEMENT (y compris RAR)

FONCTIONNEMENT		Opérations réelles (1)	Opérations d'ordre (2)	TOTAL
011	Charges à caractère général (8)	-4 966,23		-4 966,23
012	Charges de personnel et frais assimilés (8)	-179 590,60		-179 590,60
014	Atténuations de produits	-84 448,50		-84 448,50
015	Revenu minimum d'insertion	0,00		0,00
016	Allocation personnalisée d'autonomie	100 000,00		100 000,00
017	Revenu de solidarité active	0,00		0,00
60	Achats et variation des stocks		0,00	0,00
65	Autres charges de gestion courante (sauf 6586) (8)	-207 220,41	0,00	-207 220,41
6586	Frais fonctionnement des groupes d'élus	0,00		0,00
66	Charges financières	0,00	0,00	0,00
67	Charges exceptionnelles (8)	103 589,32	0,00	103 589,32
68	Dot. aux amortissements et provisions (8)	0,00	-217 680,00	-217 680,00
71	Production stockée (ou déstockage)		0,00	0,00
022	Dépenses imprévues	0,00		0,00
023	Virement à la section d'investissement		922 753,28	922 753,28
Dépenses de fonctionnement –Total		-272 636,42	705 073,28	432 436,86

+

D 002 RESULTAT REPORTE OU ANTICIPE	0,00
---	-------------

=

TOTAL DES DEPENSES DE FONCTIONNEMENT CUMULEES	432 436,86
--	-------------------

(1) Y compris les opérations relatives au rattachement et les opérations d'ordre semi-budgétaire.

(2) Voir la liste des opérations d'ordre de l'instruction budgétaire et comptable M. 52.

(3) Hors chapitres programmes.

(4) Seul le total des opérations pour compte de tiers figure sur cet état (voir le détail en III-A5).

(5) A utiliser uniquement dans le cas où le département effectuerait une dotation initiale au profit d'un service public doté de la seule autonomie financière.

(6) A utiliser uniquement dans le cas où le département effectuerait des dépenses sur des biens affectés.

(7) Hors dépenses imputées aux chapitres 010 et 018.

(8) Hors dépenses imputées aux chapitres 015, 016 et 017.

II – PRESENTATION GENERALE DU BUDGET	II
BALANCE GENERALE – RECETTES	B2

RECETTES D'INVESTISSEMENT (y compris RAR)

INVESTISSEMENT		Opérations réelles (1)	Opérations d'ordre (2)	TOTAL
10	Dotations, fonds divers et réserves (sauf 1068)	0,00	24 500,00	24 500,00
13	Subventions d'investissement (6)	153 716,00	131 200,00	284 916,00
16	Emprunts et dettes assimilées (sauf 1688 non budgétaire)	4 929 494,53	0,00	4 929 494,53
18	Cpte de liaison : affectation (BA,régie)	(4) 0,00		0,00
20	Immobilisations incorporelles (sauf 204) (6)	0,00	0,00	0,00
204	Subventions d'équipement versées (6)	0,00	0,00	0,00
21	Immobilisations corporelles (6)	0,00	57 000,00	57 000,00
22	Immobilisations reçues en affectation (6)	(5) 0,00	0,00	0,00
23	Immobilisations en cours (6)	211 651,91	4 309 800,00	4 521 451,91
010	Revenu minimum d'insertion	0,00	0,00	0,00
018	Revenu de solidarité active	0,00	0,00	0,00
26	Participations et créances rattachées	0,00	0,00	0,00
27	Autres immobilisations financières (6)	0,00	0,00	0,00
3...	Stocks et en-cours		0,00	0,00
28	Amortissement des immobilisations		-217 680,00	-217 680,00
45	Opérations pour compte de tiers (3)	0,00	0,00	0,00
481	Charges à rép. sur plusieurs exercices		0,00	0,00
021	Virement de la section de fonctionnement		922 753,28	922 753,28
024	Produits des cessions d'immobilisations	0,00		0,00
Recettes d'investissement –Total		5 294 862,44	5 227 573,28	10 522 435,72

+

R 001 SOLDE D'EXECUTION POSITIF REPORTE OU ANTICIPE	0,00
--	-------------

+

R 1068 AFFECTATION DU RESULTAT	0,00
---------------------------------------	-------------

=

TOTAL DES RECETTES D'INVESTISSEMENT CUMULEES	10 522 435,72
---	----------------------

RECETTES DE FONCTIONNEMENT (y compris RAR)

FONCTIONNEMENT		Opérations réelles (1)	Opérations d'ordre (2)	TOTAL
013	Atténuations de charges (7)	67 647,27		67 647,27
015	Revenu minimum d'insertion	0,00		0,00
016	Allocation personnalisée d'autonomie	0,00		0,00
017	Revenu de solidarité active	0,00		0,00
60	Achats et variation des stocks		0,00	0,00
70	Prod. services, domaine, ventes diverses	45 641,89		45 641,89
71	Production stockée (ou déstockage)		0,00	0,00
72	Production immobilisée		0,00	0,00
73	Impôts et taxes (sauf 731)	-294 882,30		-294 882,30
731	Impositions directes	540 217,00		540 217,00
74	Dotations, subventions et participations (7)	134 703,00		134 703,00
75	Autres produits d'activités (7)	0,00	0,00	0,00
76	Produits financiers	0,00	0,00	0,00
77	Produits exceptionnels (7)	25 210,00	-86 100,00	-60 890,00
78	Reprise sur amortissements et provisions (7)	0,00	0,00	0,00
79	Transferts de charges		0,00	0,00
Recettes de fonctionnement –Total		518 536,86	-86 100,00	432 436,86

+

R 002 RESULTAT REPORTE OU ANTICIPE	0,00
---	-------------

=

TOTAL DES RECETTES DE FONCTIONNEMENT CUMULEES	432 436,86
--	-------------------

(1) Y compris les opérations relatives au rattachement et les opérations d'ordre semi-budgétaire.

(2) Voir la liste des opérations d'ordre de l'instruction budgétaire et comptable M. 52.

(3) Seul le total des opérations pour compte de tiers figure sur cet état (voir le détail en III-A5).

CONSEIL DEPARTEMENTAL 37 - Budget Général - BS - 2021

(4) À utiliser uniquement dans le cas où le département effectuerait une dotation initiale au profit d'un service public doté de la seule autonomie financière.

(5) À utiliser uniquement dans le cas où le département effectuerait des dépenses sur des biens affectés.

(6) Hors recettes imputées aux chapitres 010 et 018.

(7) Hors recettes imputées aux chapitres 015, 016 et 017.

III – VOTE DU BUDGET III
SECTION D'INVESTISSEMENT – VUE D'ENSEMBLE A

DEPENSES

Nature	Budget de l'exercice (1)	RAR N-1 (2)	Propositions nouvelles du président	Vote de l'assemblée (3)	Pour information Crédits gérés dans le cadre d'une AP	Pour information Crédits gérés hors AP	TOTAL
	I	II		III			IV = I + II + III
TOTAL	314 641 322,99	0,00	10 522 435,72	10 522 435,72	5 101 286,15	5 421 149,57	325 163 758,71
Dépenses des équipements départementaux (total) (détail de III-A1.1 à III-A1.5)	59 520 430,65	0,00	2 706 400,21	2 706 400,21	1 812 187,15	894 213,06	62 226 830,86
- Non individualisées en programmes d'équipement (détail en III-A1.1)	59 511 220,65	0,00	2 706 400,21	2 706 400,21	1 812 187,15	894 213,06	62 217 620,86
- Individualisées en programmes d'équipement (liste des programmes en III-A1.3, détail en III-A1.4 et en III A1.5)	0,00	0,00	0,00	0,00	0,00	0,00	0,00
- 010 Revenu minimum d'insertion (détail en III-A1.2)	0,00	0,00	0,00	0,00	0,00	0,00	0,00
- 018 Revenu de solidarité active (détail en III-A1.2)	9 210,00	0,00	0,00	0,00	0,00	0,00	9 210,00
Dépenses des équipements non départementaux (détail en III-A2)	27 517 761,34	0,00	3 360 099,00	3 360 099,00	3 289 099,00	71 000,00	30 877 860,34
Dépenses financières (détail en III-A3)	188 608 000,00	0,00	19 536,51	19 536,51		19 536,51	188 627 536,51
Opérations pour compte de tiers (détail en III-A5)	0,00	0,00	0,00	0,00	0,00	0,00	0,00
040 Opérations ordre transf. entre sections (détail en III-A6)	38 425 131,00		-86 100,00	-86 100,00		-86 100,00	38 339 031,00
041 Opérations patrimoniales (détail en III-A7)	570 000,00		4 522 500,00	4 522 500,00		4 522 500,00	5 092 500,00

D001 Solde d'exécution négatif reporté ou anticipé (4) 46 068 160,43

Total des dépenses d'investissement cumulées **371 231 919,14**

(1) Voir état I-B pour le contenu du budget de l'exercice.
(2) La colonne RAR n'est à renseigner qu'en l'absence de reprise anticipée du résultat lors du vote du budget primitif.
(3) Il s'agit des nouveaux crédits votés lors de la présente délibération, hors RAR.
(4) Le solde d'exécution reporté est le résultat constaté de l'exercice précédent qui fait l'objet d'un report et non d'un vote de l'assemblée délibérante.

III – VOTE DU BUDGET		III
SECTION D'INVESTISSEMENT – VUE D'ENSEMBLE		A

RECETTES

Nature	Budget de l'exercice (1)	RAR N-1 (2)	Propositions nouvelles du président	Vote de l'assemblée (3)	TOTAL
	I	II		III	IV = I + II + III
TOTAL	314 641 322,99	0,00	10 522 435,72	10 522 435,72	325 163 758,71
Recettes d'équipements départementaux et non départementaux (détail en III-A4.1)	62 807 089,25	0,00	5 294 862,44	5 294 862,44	68 101 951,69
010 Revenu minimum d'insertion (détail en III-A4.2)	0,00	0,00	0,00	0,00	0,00
018 Revenu de solidarité active (détail en III-A4.2)	0,00	0,00	0,00	0,00	0,00
Opérations pour compte de tiers (détail en III-A5)	0,00	0,00	0,00	0,00	0,00
Recettes financières (détail en III-A4.3) (sauf 1068)	170 643 916,67	0,00	0,00	0,00	170 643 916,67
040 Opérations ordre transf. entre sections (détail en III-A6)	48 266 580,66		-217 680,00	-217 680,00	48 048 900,66
041 Opérations patrimoniales (détail en III-A7)	570 000,00		4 522 500,00	4 522 500,00	5 092 500,00
021 Virement de la section de fonctionnement	32 353 736,41		922 753,28	922 753,28	33 276 489,69

R001 Solde d'exécution positif reporté ou anticipé (4)	0,00
--	------

Affectation au compte 1068 (5)	46 068 160,43
--------------------------------	---------------

Total des recettes d'investissement cumulées	371 231 919,14
---	-----------------------

(1) Voir état I-B pour le contenu du budget de l'exercice.

(2) La colonne RAR n'est à renseigner qu'en l'absence de reprise anticipée du résultat lors du vote du budget primitif.

(3) Il s'agit des nouveaux crédits votés lors de la présente délibération, hors RAR.

(4) Le solde d'exécution reporté est le résultat constaté de l'exercice précédent qui fait l'objet d'un report et non d'un vote de l'assemblée délibérante.

(5) Le montant inscrit doit être conforme à la délibération d'affectation du résultat. Ce montant ne fait donc pas l'objet d'un nouveau vote.

III – VOTE DU BUDGET	III
SECTION D'INVESTISSEMENT	
Equipements départementaux – Dépenses non individualisées	A1.1

DEPENSES NON INDIVIDUALISEES EN PROGRAMMES D'EQUIPEMENT (hors RMI et RSA)

Chap. / art. (1)	Libellé	Budget de l'exercice (2)	RAR N-1 (3)	Propositions nouvelles du président	Vote de l'assemblée (4)	Pour information	
						Crédits gérés dans le cadre d'une AP	Crédits gérés hors AP
TOTAL		59 511 220,65	0,00	2 706 400,21	2 706 400,21	1 812 187,15	894 213,06
20	Immobilisations incorporelles (sauf 204)	4 014 552,06	0,00	39 437,18	39 437,18	39 437,18	0,00
2031	Frais d'études	1 469 052,06	0,00	39 437,18	39 437,18		
2051	Concessions, droits similaires	2 545 500,00	0,00	0,00	0,00		
21	Immobilisations corporelles	9 231 083,74	0,00	794 188,09	794 188,09	216 780,00	577 408,09
2118	Autres terrains	450 499,19	0,00	0,00	0,00		
2121	Plantations d'arbres et d'arbustes	10 000,00	0,00	0,00	0,00		
2128	Autres agencements et aménagements	112 397,84	0,00	0,00	0,00		
21351	Bâtiments publics	690 280,98	0,00	543 893,09	543 893,09		
2151	Réseaux de voirie	1 215 690,00	0,00	0,00	0,00		
2152	Installations de voirie	64 225,83	0,00	0,00	0,00		
2157	Matériel et outillage technique	2 942 689,90	0,00	207 295,00	207 295,00		
216	Collections et oeuvres d'art	124 300,00	0,00	0,00	0,00		
21735	Installations générales (mise à dispo)	0,00	0,00	0,00	0,00		
2182	Matériel de transport	0,00	0,00	30 000,00	30 000,00		
21831	Matériel informatique scolaire	1 845 000,00	0,00	0,00	0,00		
21838	Autre matériel informatique	598 000,00	0,00	0,00	0,00		
21841	Matériel de bureau et mobilier scolaire	835 000,00	0,00	0,00	0,00		
21848	Autres matériels de bureau et mobiliers	316 000,00	0,00	13 000,00	13 000,00		
2185	Matériel de téléphonie	25 000,00	0,00	0,00	0,00		
2188	Autres immobilisations corporelles	2 000,00	0,00	0,00	0,00		
22	Immobilisations reçues en affectation	0,00	0,00	0,00	0,00	0,00	0,00
23	Immobilisations en cours	46 265 584,85	0,00	1 872 774,94	1 872 774,94	1 555 969,97	316 804,97
2312	Agencements et aménagements de terrains	2 823 533,62	0,00	294 857,97	294 857,97		
231311	Bâtiments administratifs	1 676 145,00	0,00	0,00	0,00		
231312	Bâtiments scolaires	2 715 756,77	0,00	84 000,00	84 000,00		
231313	Bâtiments sociaux et médico-sociaux	1 669 855,00	0,00	250 000,00	250 000,00		
231314	Bâtiments culturels et sportifs	2 014 774,41	0,00	0,00	0,00		
231318	Autres bâtiments publics	1 563 895,65	0,00	727 408,69	727 408,69		
231351	Bâtiments publics	2 522 500,00	0,00	133 902,00	133 902,00		
23151	Réseaux de voirie	18 243 361,18	0,00	145 846,28	145 846,28		
2316	Restaur. des collections oeuvres art	110 000,00	0,00	0,00	0,00		
23172	Agencements et aménagements de terrains	590 683,02	0,00	0,00	0,00		
2317312	Bâtiments scolaires	8 748 000,00	0,00	0,00	0,00		
231735	Installations générales, agencements	3 114 244,00	0,00	185 760,00	185 760,00		
23188	Autres	256 836,20	0,00	0,00	0,00		
232	Immobilisations incorporelles en cours	66 000,00	0,00	0,00	0,00		
238	Avances commandés immo corporelles	150 000,00	0,00	51 000,00	51 000,00		

(1) Détailler les articles conformément au plan de comptes.

(2) Voir état I-B pour le contenu du budget de l'exercice.

(3) La colonne RAR n'est à renseigner qu'en l'absence de reprise anticipée du résultat lors du vote du budget primitif.

(4) Il s'agit des nouveaux crédits votés lors de la présente délibération, hors RAR.

III – VOTE DU BUDGET	III
SECTION D'INVESTISSEMENT Équipements départementaux – RMI / RSA - Dépenses	A1.2

RMI DEPENSES

Chap. / art. (1)	Libellé	Budget de l'exercice (2)	RAR N-1 (3)	Propositions nouvelles du président	Vote de l'assemblée (4)	Pour information	
						Crédits gérés dans le cadre d'une AP	Crédits gérés hors AP
010	Revenu minimum d'insertion	0,00	0,00	0,00	0,00	0,00	0,00

(1) Détailler les articles conformément au plan de comptes.

(2) Voir état I-B pour le contenu du budget de l'exercice.

(3) La colonne RAR n'est à renseigner qu'en l'absence de reprise anticipée du résultat lors du vote du budget primitif.

(4) Il s'agit des nouveaux crédits votés lors de la présente délibération, hors RAR.

RSA DEPENSES

Chap. / art. (1)	Libellé	Budget de l'exercice (2)	RAR N-1 (3)	Propositions nouvelles du président	Vote de l'assemblée (4)	Pour information	
						Crédits gérés dans le cadre d'une AP	Crédits gérés hors AP
018	Revenu de solidarité active	9 210,00	0,00	0,00	0,00	0,00	0,00
2051	Concessions, droits similaires	9 210,00	0,00	0,00	0,00		

(1) Détailler les articles conformément au plan de comptes.

(2) Voir état I-B pour le contenu du budget de l'exercice.

(3) La colonne RAR n'est à renseigner qu'en l'absence de reprise anticipée du résultat lors du vote du budget primitif.

(4) Il s'agit des nouveaux crédits votés lors de la présente délibération, hors RAR.

III – VOTE DU BUDGET	III
SECTION D'INVESTISSEMENT	
EQUIPEMENTS DEPARTEMENTAUX – VUE D'ENSEMBLE DES PROGRAMMES D'EQUIPEMENT	A1.3

Vue d'ensemble des chapitres de programmes d'équipement (1)

N° progr.	Libellé du programme	N° AP (2)	RAR N-1 (3)	Propositions nouvelles du président	Vote de l'assemblée	Pour information	
						Crédits gérés dans le cadre d'une AP	Crédits gérés hors AP
TOTAL			0,00	0,00	0,00	0,00	0,00

(1) Les programmes d'équipement afférents ou non à une AP sont présentés individuellement en détail en III-A1.4 et en III-A1.5.

(2) Colonne à renseigner uniquement lorsque le programme d'équipement est afférent à une AP.

(3) La colonnè RAR n'est à renseigner qu'en l'absence de reprise anticipée du résultat lors du vote du budget primitif.

III – VOTE DU BUDGET	III
SECTION D'INVESTISSEMENT – EQUIPEMENTS DEPARTEMENTAUX	A1.4

Cet état ne contient pas d'information.

III – VOTE DU BUDGET	III
SECTION D'INVESTISSEMENT – EQUIPEMENTS DEPARTEMENTAUX	A1.5

Cet état ne contient pas d'information.

III – VOTE DU BUDGET	III
SECTION D'INVESTISSEMENT EQUIPEMENTS NON DEPARTEMENTAUX – DEPENSES	A2

SUBVENTIONS D'EQUIPEMENT A VERSER (hors RMI et RSA)

Chap. / art. (1)	Libellé	Budget de l'exercice (2)	RAR N-1 (3)	Propositions nouvelles du président	Vote de l'assemblée
204	Subventions d'équipement versées (4)	27 517 761,34	0,00	3 360 099,00	3 360 099,00
204112	Subv. Etat : Bâtiments, installations	688 675,00	0,00	0,00	0,00
204131	Subv. Dpt : Bien mobilier, matériel	3 960,17	0,00	0,00	0,00
204141	Subv.Cne : Bien mobilier, matériel	1 236 233,50	0,00	79 876,00	79 876,00
204142	Subv.Cne : Bâtiments, installations	15 623 030,71	0,00	2 774 113,00	2 774 113,00
204151	Subv. Grpt : Bien mobilier, matériel	98 200,92	0,00	0,00	0,00
204152	Subv. Grpt : Bâtiments, installations	1 030 000,00	0,00	0,00	0,00
2041781	Autres EPL: Bien mobilier, matériel	103 561,80	0,00	0,00	0,00
2041782	Autres EPL: Bâtiments, installations	3 277 170,00	0,00	100 950,00	100 950,00
204181	Autres org pub - Biens mob, mat, études	20 000,00	0,00	0,00	0,00
204182	Autres org pub - Bât. et installations	697 800,00	0,00	0,00	0,00
20421	Privé : Bien mobilier, matériel	1 090 739,83	0,00	26 000,00	26 000,00
20422	Privé : Bâtiments, installations	3 556 373,41	0,00	379 160,00	379 160,00
20431	Subv.Scol : Bien mobilier, matériel	85 865,00	0,00	0,00	0,00
20432	Subv.Scol : Bâtiments, installations	6 151,00	0,00	0,00	0,00

(1) Détailler les articles utilisés conformément au plan de comptes.

(2) Voir état I-B pour le contenu du budget de l'exercice.

(3) La colonne RAR n'est à renseigner qu'en l'absence de reprise anticipée du résultat lors du vote du budget primitif.

(4) Dépenses relatives au compte 204 sauf celles relatives au RMI et au RSA (voir état III-A1.2).

III – VOTE DU BUDGET	III
SECTION D'INVESTISSEMENT – DEPENSES FINANCIERES	A3

Dépenses financières

Chap. / art. (1)	Libellé	Budget de l'exercice (2)	RAR N-1 (3)	Propositions nouvelles du président	Vote de l'assemblée
DEPENSES TOTALES		188 608 000,00	0,00	19 536,51	19 536,51
10	Dotations, fonds divers et réserves	0,00	0,00	0,00	0,00
13	Subventions d'investissement	0,00	0,00	19 536,51	19 536,51
1314	Subv. transf. Communes	0,00	0,00	12 131,55	12 131,55
13172	Subv. transf. FEDER	0,00	0,00	7 404,96	7 404,96
16	Emprunts et dettes assimilées	188 273 000,00	0,00	0,00	0,00
1641	Emprunts en euros	14 834 000,00	0,00	0,00	0,00
16441	Opérations afférentes à l'emprunt	13 436 000,00	0,00	0,00	0,00
16449	Opérations de tirage ligne trésorerie	160 000 000,00	0,00	0,00	0,00
165	Dépôts et cautionnements reçus	3 000,00	0,00	0,00	0,00
166	Refinancement de dette	0,00	0,00	0,00	0,00
18	Cpte de liaison : affectation (BA,régie)	0,00	0,00	0,00	0,00
26	Participations et créances rattachées	0,00	0,00	0,00	0,00
261	Titres de participation	0,00	0,00	0,00	0,00
27	Autres immobilisations financières	335 000,00	0,00	0,00	0,00
2743	Prêts au personnel	40 000,00	0,00	0,00	0,00
2748	Autres prêts	210 000,00	0,00	0,00	0,00
275	Dépôts et cautionnements versés	5 000,00	0,00	0,00	0,00
2764	Créances/particuliers, pers. droit privé	80 000,00	0,00	0,00	0,00
020	Dépenses imprévues	0,00		0,00	0,00

(1) Détailler les articles utilisés conformément au plan de comptes.

(2) Voir état I-B pour le contenu du budget de l'exercice.

(3) La colonne RAR n'est à renseigner qu'en l'absence de reprise anticipée du résultat lors du vote du budget primitif.

III – VOTE DU BUDGET	III
SECTION D'INVESTISSEMENT – RECETTES D'EQUIPEMENT	A4.1

RECETTES D'EQUIPEMENT – Détail des chapitres

Financement des équipements départementaux et non départementaux (hors RMI et RSA)

Chap. / art. (1)	Libellé	Budget de l'exercice (2)	RAR N-1 (3)	Propositions nouvelles du président	Vote de l'assemblée
TOTAL		62 807 089,25	0,00	5 294 862,44	5 294 862,44
13	Subventions d'investissement (sauf 138)	8 283 977,59	0,00	153 716,00	153 716,00
1311	Subv. transf. Etat et établ. nationaux	1 458 811,30	0,00	122 110,00	122 110,00
1312	Subv. transf. Régions	650 000,00	0,00	0,00	0,00
1314	Subv. transf. Communes	217 000,00	0,00	0,00	0,00
1318	Autres subventions d'équipement transf.	8 000,00	0,00	0,00	0,00
1321	Subv. non transf. Etat, établ. nationaux	847 461,62	0,00	0,00	0,00
1322	Subv. non transf. Régions	472 500,00	0,00	0,00	0,00
1324	Subv. non transf. Communes	40 000,00	0,00	0,00	0,00
13272	Subv. non transf. FEDER	0,00	0,00	0,00	0,00
13278	Autres fonds européens	422 938,67	0,00	0,00	0,00
1328	Autres subventions d'équip. non transf.	0,00	0,00	0,00	0,00
1332	Dot. Dép. équip. Collèges transférables	2 596 763,00	0,00	0,00	0,00
1336	Dot. soutien investissement départements	970 503,00	0,00	31 606,00	31 606,00
1345	Amendes radars automatiques et de police	600 000,00	0,00	0,00	0,00
16	Emprunts et dettes assimilées (5)	54 126 066,66	0,00	4 929 494,53	4 929 494,53
1641	Emprunts en euros	54 126 066,66	0,00	4 929 494,53	4 929 494,53
16441	Opérations afférentes à l'emprunt	0,00	0,00	0,00	0,00
20	Immobilisations incorporelles (4)	0,00	0,00	0,00	0,00
204	Subventions d'équipement versées (4)	47 750,00	0,00	0,00	0,00
204142	Subv. Cne : Bâtiments, installations	0,00	0,00	0,00	0,00
2041782	Autres EPL: Bâtiments, installations	47 750,00	0,00	0,00	0,00
204182	Autres org pub - Bât. et installations	0,00	0,00	0,00	0,00
20422	Privé : Bâtiments, installations	0,00	0,00	0,00	0,00
21	Immobilisations corporelles (4)	2 500,00	0,00	0,00	0,00
2118	Autres terrains	0,00	0,00	0,00	0,00
2151	Réseaux de voirie	2 500,00	0,00	0,00	0,00
2157	Matériel et outillage technique	0,00	0,00	0,00	0,00
21848	Autres matériels de bureau et mobiliers	0,00	0,00	0,00	0,00
22	Immobilisations reçues en affectation (4)	0,00	0,00	0,00	0,00
23	Immobilisations en cours (4)	346 795,00	0,00	211 651,91	211 651,91
231312	Bâtiments scolaires	0,00	0,00	0,00	0,00
231313	Bâtiments sociaux et médico-sociaux	0,00	0,00	0,00	0,00
231351	Bâtiments publics	5 000,00	0,00	0,00	0,00
23151	Réseaux de voirie	341 795,00	0,00	181 651,91	181 651,91
23172	Agencements et aménagements de terrains	0,00	0,00	30 000,00	30 000,00
2317312	Bâtiments scolaires	0,00	0,00	0,00	0,00

(1) Détailler les articles utilisés conformément au plan de comptes.

(2) Voir état I-B pour le contenu du budget de l'exercice.

(3) La colonne RAR n'est à renseigner qu'en l'absence de reprise anticipée du résultat lors du vote du budget primitif.

(4) Exceptionnellement, les comptes 20, 204, 21, 22 et 23 sont en recettes réelles en cas de réduction ou d'annulation de mandats donnant lieu à reversement.

(5) Sauf 165, 166 et 16449.

III – VOTE DU BUDGET	III
SECTION D'INVESTISSEMENT – RMI / RSA – RECETTES	A4.2

RECETTES RMI

Chap. / art. (1)	Libellé	Budget de l'exercice (2)	RAR N-1 (3)	Propositions nouvelles du président	Vote de l'assemblée
010	Revenu minimum d'insertion	0,00	0,00	0,00	0,00

(1) Détailler les articles utilisés conformément au plan de comptes.

(2) Voir état I-B pour le contenu du budget de l'exercice.

(3) La colonne RAR n'est à renseigner qu'en l'absence de reprise anticipée du résultat lors du vote du budget primitif.

RECETTES RSA

Chap. / art. (1)	Libellé	Budget de l'exercice (2)	RAR N-1 (3)	Propositions nouvelles du président	Vote de l'assemblée
018	Revenu de solidarité active	0,00	0,00	0,00	0,00

(1) Détailler les articles utilisés conformément au plan de comptes.

(2) Voir état I-B pour le contenu du budget de l'exercice.

(3) La colonne RAR n'est à renseigner qu'en l'absence de reprise anticipée du résultat lors du vote du budget primitif.

III – VOTE DU BUDGET	III
SECTION D'INVESTISSEMENT – RECETTES FINANCIERES	A4.3

Recettes financières

Chap. / art. (1)	Libellé	Budget de l'exercice (2)	RAR N-1 (3)	Propositions nouvelles du président	Vote de l'assemblée
TOTAL		216 712 077,10	0,00	0,00	0,00
10	Dotations, fonds divers et réserves	54 693 160,43	0,00	0,00	0,00
10222	FCTVA	8 600 000,00	0,00	0,00	0,00
10251	Dons et legs en capital	25 000,00	0,00	0,00	0,00
1068	Excédents de fonctionnement capitalisés	46 068 160,43	0,00	0,00	0,00
138	Autres subventions invest. non transf.	0,00	0,00	0,00	0,00
16	Emprunts et dettes assimilées	160 003 000,00	0,00	0,00	0,00
16449	Opérations de tirage ligne trésorerie	160 000 000,00	0,00	0,00	0,00
165	Dépôts et cautionnements reçus	3 000,00	0,00	0,00	0,00
166	Refinancement de dette	0,00	0,00	0,00	0,00
18	Cpte de liaison : affectation (BA,régie)	0,00	0,00	0,00	0,00
26	Participations et créances rattachées	0,00	0,00	0,00	0,00
27	Autres immobilisations financières	588 166,67	0,00	0,00	0,00
2741	Prêts aux collectivités et aux groupemen	266 666,67	0,00	0,00	0,00
2743	Prêts au personnel	40 000,00	0,00	0,00	0,00
2748	Autres prêts	200 000,00	0,00	0,00	0,00
275	Dépôts et cautionnements versés	1 500,00	0,00	0,00	0,00
2764	Créances/particuliers, pers. droit privé	80 000,00	0,00	0,00	0,00
024	Produits des cessions d'immobilisations	1 427 750,00	0,00	0,00	0,00

(1) Détailler les articles utilisés conformément au plan de comptes.

(2) Voir état I-B pour le contenu du budget de l'exercice.

(3) La colonné RAR n'est à renseigner qu'en l'absence de reprise anticipée du résultat lors du vote du budget primitif.

III – VOTE DU BUDGET	III
SECTION D'INVESTISSEMENT – OPERATIONS POUR LE COMPTE DE TIERS	A5

RECAPITULATIF DES OPERATIONS POUR LE COMPTE DE TIERS (1)

Chap. (3)	Libellé	RAR N-1 (4)	Propositions nouvelles du président	Vote de l'assemblée
	TOTAL DEPENSES (2) (3)	0,00	0,00	0,00
	TOTAL RECETTES (2) (3)	0,00	0,00	0,00

(1) Voir le détail des opérations pour compte de tiers en annexe en IV-B5.

(2) Les recettes sont égales aux dépenses de chaque opération sous mandat. Pour les opérations gérées sur plusieurs années, l'opération peut être déséquilibrée au titre d'un exercice. Toutefois cette opération doit être équilibrée à sa clôture.

(3) Présenter une ligne par opération pour compte de tiers.

(4) La colonne RAR n'est à renseigner qu'en l'absence de reprise anticipée du résultat lors du vote du budget primitif.

III – VOTE DU BUDGET	III
SECTION D'INVESTISSEMENT	
OPERATIONS D'ORDRE DE TRANSFERT ENTRE SECTIONS	A6

Chap. / art. (1)	Libellé	Budget de l'exercice (3)	Propositions nouvelles du président	Vote de l'assemblée
040	DEPENSES (2)	38 425 131,00	-86 100,00	-86 100,00
13911	Sub. transf cpte rés. Etat, étab. Nat.	768 223,00	0,00	0,00
13912	Sub. transf cpte résultat. Régions	401 207,00	0,00	0,00
13914	Sub. transf cpte résultat. Communes	27 890,00	10 100,00	10 100,00
139172	Sub. transf cpte résultat. FEDER	313 829,00	0,00	0,00
13918	Autres Sub. Transf équipement	17 026,00	1 600,00	1 600,00
13931	Sub. transf cpte résultat. D.G.E.	862 871,00	-49 900,00	-49 900,00
13932	Sub. transf cpte résultat. DDEC	2 596 763,00	0,00	0,00
13936	Dot. soutien investissement départements	0,00	37 500,00	37 500,00
192	Plus ou moins-values sur cession immo.	0,00	0,00	0,00
198	Neutralisation des amortissements	31 987 322,00	-85 400,00	-85 400,00
23151	Réseaux de voirie	1 450 000,00	0,00	0,00
4815	Charges liées à crise sanitaire Covid-19	0,00	0,00	0,00
040	RECETTES (2)	48 266 580,66	-217 680,00	-217 680,00
192	Plus ou moins-values sur cession immo.	0,00	0,00	0,00
2111	Terrains nus	0,00	0,00	0,00
2128	Autres agencements et aménagements	0,00	0,00	0,00
21313	Bâtiments sociaux et médico-sociaux	0,00	0,00	0,00
21318	Autres bâtiments publics	0,00	0,00	0,00
21351	Bâtiments publics	0,00	0,00	0,00
2157	Matériel et outillage technique	0,00	0,00	0,00
2182	Matériel de transport	0,00	0,00	0,00
21831	Matériel informatique scolaire	0,00	0,00	0,00
261	Titres de participation	0,00	0,00	0,00
271	Titres immobilisés (droits de propriété)	0,00	0,00	0,00
28031	Frais d'études	334 219,00	3 900,00	3 900,00
2804112	Subv. Etat : Bâtiments, installations	874 156,00	2 600,00	2 600,00
2804122	Subv. Régions ; Bâtiments, installations	23 465,00	0,00	0,00
2804131	Subv. Dpt : Bien mobilier, matériel	2 300,00	0,00	0,00
2804141	Subv.Cne : Bien mobilier, matériel	176 930,00	-31 600,00	-31 600,00
2804142	Subv.Cne : Bâtiments, installations	14 032 543,00	-148 400,00	-148 400,00
2804151	Subv. Grpt : Bien mobilier, matériel	108 655,00	-4 600,00	-4 600,00
2804152	Subv. Grpt : Bâtiments, installations	412 216,00	2 700,00	2 700,00
28041722	CCAS : Bâtiments, installations	26 999,00	0,00	0,00
28041781	Autres EPL : Bien mobilier, matériel	19 219,00	-6 700,00	-6 700,00
28041782	Autres EPL : Bâtiments, installations	2 565 758,00	1 800,00	1 800,00
2804181	Autres org pub - Biens mob, mat, études	8 768,00	0,00	0,00
2804182	Autres org pub - Bât. et installations	2 190 369,00	-17 900,00	-17 900,00
280421	Privé - Biens mob., matériel et études	434 479,00	-37 100,00	-37 100,00
280422	Privé - Bâtiments et installations	1 277 512,00	-27 200,00	-27 200,00
280431	Subv.Scol : Bien mobilier, matériel	37 233,00	510,00	510,00
280432	Subv.Scol : Bâtiments, installations	74 831,00	150,00	150,00
2804411	Sub nat org pub - Biens mob, mat, études	18,00	0,00	0,00
2804412	Sub nat org pub - Bât. et installations	931 876,00	10,00	10,00
2804421	Sub nat privé - Biens mob, mat, études	60,00	950,00	950,00
2804422	Sub nat privé - Bât. et installations	7 683,00	70,00	70,00
28051	Concessions et droits similaires	1 904 082,00	97 900,00	97 900,00
28121	Plantations d'arbres et d'arbustes	1 389,00	20,00	20,00
281311	Bâtiments administratifs	710 658,00	-6 600,00	-6 600,00
281312	Bâtiments scolaires	3 281 405,00	248 000,00	248 000,00
281313	Bâtiments sociaux et médico-sociaux	1 448 219,00	-57 800,00	-57 800,00
281314	Bâtiments culturels et sportifs	2 043 241,00	-81 100,00	-81 100,00
281318	Autres bâtiments publics	97 150,00	-34 300,00	-34 300,00
281321	Immeubles de rapport	58 417,00	0,00	0,00
281351	Bâtiments publics	1 273 527,00	4 875,00	4 875,00
28157	Matériel et outillage techniques	2 430 324,00	-42 100,00	-42 100,00
281721	Plant. arbres, arbustes (mise à dispo)	932,00	0,00	0,00
2817311	Bâtiments administratifs (m. à dispo)	3 549,00	0,00	0,00
2817312	Bâtiments scolaires (m. à dispo)	3 735 295,00	37 800,00	37 800,00

Chap. / art. (1)	Libellé	Budget de l'exercice (3)	Propositions nouvelles du président	Vote de l'assemblée
2817314	Bâtiments culturels et sportifs (m. à di	687,00	0,00	0,00
281735	Installations générales (m. à dispo)	934 734,00	53 725,00	53 725,00
28181	Installations générales, aménagt divers	14 457,00	1 250,00	1 250,00
28182	Matériel de transport	108 678,00	-900,00	-900,00
281831	Matériel informatique scolaire	1 526 696,00	18 300,00	18 300,00
281838	Autre matériel informatique	797 523,00	-159 000,00	-159 000,00
281841	Matériel de bureau et mobilier scolaire	757 666,00	16 900,00	16 900,00
281848	Autres matériels de bureau et mobiliers	316 430,00	-55 300,00	-55 300,00
28185	Matériel de téléphonie	42 416,00	770,00	770,00
28188	Autres immo. corporelles	12 470,00	690,00	690,00
4815	Charges liées à crise sanitaire Covid-19	3 104 846,66	0,00	0,00
4817	Indemnités de renégociation de la dette	122 500,00	0,00	0,00

(1) Détailler les articles utilisés conformément au plan de comptes.

(2) DI 040 = RF 042 ; RI 040 = DF 042.

(3) Voir état I-B pour le contenu du budget de l'exercice.

III – VOTE DU BUDGET	III
SECTION D'INVESTISSEMENT – OPERATIONS PATRIMONIALES	A7

Chap. / art. (1)	Libellé	Budget de l'exercice (3)	Propositions nouvelles du président	Vote de l'assemblée
041	DEPENSES (2)	570 000,00	4 522 500,00	4 522 500,00
1311	Subv. transf. Etat et établ. nationaux	0,00	110 300,00	110 300,00
1321	Subv. non transf. Etat, établ. nationaux	0,00	9 700,00	9 700,00
1322	Subv. non transf. Régions	0,00	11 200,00	11 200,00
20422	Privé : Bâtiments, installations	0,00	1 650 000,00	1 650 000,00
204412	Sub nat org pub - Bât. et installations	50 000,00	0,00	0,00
204421	Sub nat privé - Biens mob, mat, études	0,00	0,00	0,00
204422	Sub nat privé - Bât. et installations	0,00	0,00	0,00
2051	Concessions, droits similaires	0,00	0,00	0,00
2111	Terrains nus	200 000,00	0,00	0,00
2128	Autres agencements et aménagements	0,00	0,00	0,00
21351	Bâtiments publics	0,00	50 200,00	50 200,00
2151	Réseaux de voirie	20 000,00	0,00	0,00
2157	Matériel et outillage technique	0,00	1 729 600,00	1 729 600,00
216	Collections et oeuvres d'art	0,00	24 500,00	24 500,00
21735	Installations générales (mise à dispo)	0,00	6 800,00	6 800,00
2312	Agencements et aménagements de terrains	0,00	0,00	0,00
231311	Bâtiments administratifs	0,00	0,00	0,00
231312	Bâtiments scolaires	0,00	0,00	0,00
231313	Bâtiments sociaux et médico-sociaux	0,00	930 200,00	930 200,00
231314	Bâtiments culturels et sportifs	0,00	0,00	0,00
231318	Autres bâtiments publics	0,00	0,00	0,00
231351	Bâtiments publics	0,00	0,00	0,00
23151	Réseaux de voirie	0,00	0,00	0,00
23172	Agencements et aménagements de terrains	0,00	0,00	0,00
2317312	Bâtiments scolaires	0,00	0,00	0,00
231735	Installations générales, agencements	300 000,00	0,00	0,00
238	Avances commandes immo corporelles	0,00	0,00	0,00
041	RECETTES (2)	570 000,00	4 522 500,00	4 522 500,00
10251	Dons et legs en capital	0,00	24 500,00	24 500,00
1311	Subv. transf. Etat et établ. nationaux	0,00	9 700,00	9 700,00
1312	Subv. transf. Régions	0,00	11 200,00	11 200,00
1321	Subv. non transf. Etat, établ. nationaux	0,00	110 300,00	110 300,00
1324	Subv. non transf. Communes	20 000,00	0,00	0,00
2031	Frais d'études	300 000,00	0,00	0,00
2111	Terrains nus	0,00	0,00	0,00
21351	Bâtiments publics	0,00	6 800,00	6 800,00
2151	Réseaux de voirie	250 000,00	0,00	0,00
2157	Matériel et outillage technique	0,00	0,00	0,00
21728	Autres agencements (mise à dispo)	0,00	0,00	0,00
21735	Installations générales (mise à dispo)	0,00	50 200,00	50 200,00
21848	Autres matériels de bureau et mobiliers	0,00	0,00	0,00
231318	Autres bâtiments publics	0,00	0,00	0,00
23172	Agencements et aménagements de terrains	0,00	0,00	0,00
2317312	Bâtiments scolaires	0,00	0,00	0,00
231735	Installations générales, agencements	0,00	0,00	0,00
237	Avances commandes immo incorporelles	0,00	1 650 000,00	1 650 000,00
238	Avances commandes immo corporelles	0,00	2 659 800,00	2 659 800,00
45412056	Déviaton de Ciran	0,00	0,00	0,00
45442020	Aménagement foncier déviaton de Richelieu	0,00	0,00	0,00

(1) Détailler les articles utilisés conformément au plan de comptes.

(2) Les dépenses sont égales aux recettes.

(3) Voir état I-B pour le contenu du budget de l'exercice.

III – VOTE DU BUDGET
SECTION DE FONCTIONNEMENT – VUE D'ENSEMBLE

III
B

DEPENSES

Chap.	Libellé	Budget de l'exercice (1)	RAR N-1 (2)	Propositions nouvelles du président	Vote de l'assemblée (3)	Pour information Crédits gérés dans le cadre d'une AE	Pour information Crédits gérés hors AE	Total IV = I + II + III
	DEPENSES DE L'EXERCICE (Détail en III-B1)	607 257 744,25	0,00	432 436,86	432 436,86	58 725,00	373 711,86	607 690 181,11
011	Charges à caractère général (5)	29 041 616,07	0,00	16 058,49	-4 966,23	-21 024,72	16 058,49	29 036 649,84
012	Charges de personnel et frais assimilés (5)	102 927 150,57	0,00	-179 590,60	-179 590,60		-179 590,60	102 747 559,97
014	Atténuations de produits	10 950 032,38	0,00	-84 448,50	-84 448,50		-84 448,50	10 865 583,88
015	Revenu minimum d'insertion	20 000,00	0,00	0,00	0,00	0,00	0,00	20 000,00
016	Allocation personnalisée d'autonomie	60 029 000,00	0,00	100 000,00	100 000,00	0,00	100 000,00	60 129 000,00
017	Revenu de solidarité active	103 911 918,80	0,00	0,00	0,00	0,00	0,00	103 911 918,80
65	Autres charges de gestion courante (sauf 6586) (5)	213 845 490,50	0,00	-207 220,41	-207 220,41	58 725,00	-265 945,41	213 638 270,09
6586	Frais fonctionnement des groupes d'élus	183 654,00	0,00	0,00	0,00		0,00	183 654,00
66	Charges financières	2 178 950,00	0,00	0,00	0,00		0,00	2 178 950,00
67	Charges exceptionnelles (5)	456 558,86	0,00	82 564,60	103 589,32		103 589,32	560 148,18
68	Dotations amortissements et provisions (5)	93 056,00		0,00	0,00		0,00	93 056,00
022	Dépenses imprévues	3 000 000,00		0,00	0,00		0,00	3 000 000,00
023	Virement à la section d'investissement	32 353 736,41		922 753,28	922 753,28		922 753,28	33 276 489,69
042	Opérations ordre transf. entre sections	48 266 580,66		-217 680,00	-217 680,00		-217 680,00	48 048 900,66
043	Opérations ordre intérieur de la section	0,00		0,00	0,00		0,00	0,00

D002 Résultat reporté ou anticipé (4)

0,00

Total des dépenses de fonctionnement cumulées

607 690 181,11

(1) Voir état I-B pour le contenu du budget de l'exercice.
 (2) La colonne RAR n'est à renseigner qu'en l'absence de reprise anticipée du résultat lors du vote du budget primitif.
 (3) Il s'agit des nouveaux crédits votés lors de la présente délibération, hors RAR.
 (4) Le solde d'exécution reporté est le résultat constaté de l'exercice précédent qui fait l'objet d'un report et non d'un vote de l'assemblée délibérante.
 (5) Hors dépenses imputées aux chapitres 015, 016 et 017.

III – VOTE DU BUDGET
SECTION DE FONCTIONNEMENT – VUE D'ENSEMBLE

	III
	B

RECETTES

Chap.	Libellé	Budget de l'exercice (1)	RAR N-1 (2)	Propositions nouvelles du président	Vote de l'assemblée (3)	Total
		I	II		III	IV = I + II + III
	RECETTES DE L'EXERCICE (Détail en III-B2)	581 519 795,21	0,00	432 436,86	432 436,86	581 952 232,07
70	Prod. services, domaine, ventes diverses	2 908 927,50	0,00	45 641,89	45 641,89	2 954 569,39
73	Impôts et taxes (sauf 731)	325 253 798,00	0,00	-294 882,30	-294 882,30	324 958 915,70
731	Impositions directes	65 985 060,55	0,00	540 217,00	540 217,00	66 525 277,55
74	Dotations, subventions et participations (5)	110 974 207,16	0,00	134 703,00	134 703,00	111 108 910,16
75	Autres produits de gestion courante (5)	10 364 040,00	0,00	0,00	0,00	10 364 040,00
013	Atténuations de charges (5)	3 102 491,00	0,00	67 647,27	67 647,27	3 170 138,27
015	Revenu minimum d'insertion	0,00	0,00	0,00	0,00	0,00
016	Allocation personnalisée d'autonomie	22 826 670,00	0,00	0,00	0,00	22 826 670,00
017	Revenu de solidarité active	655 320,00	0,00	0,00	0,00	655 320,00
76	Produits financiers	260 000,00	0,00	0,00	0,00	260 000,00
77	Produits exceptionnels (5)	679 150,00	0,00	25 210,00	25 210,00	704 360,00
78	Reprises amortissements et provisions (5)	85 000,00	0,00	0,00	0,00	85 000,00
042	Opérations ordre transf. entre sections	38 425 131,00	0,00	-86 100,00	-86 100,00	38 339 031,00
043	Opérations ordre intérieur de la section	0,00	0,00	0,00	0,00	0,00
R002 Résultat reporté ou anticipé (4)						25 737 949,04

Total des recettes de fonctionnement cumulées	607 690 181,11
--	-----------------------

(1) Voir état I-B pour le contenu du budget de l'exercice.

(2) La colonne RAR n'est à renseigner qu'en l'absence de reprise anticipée du résultat lors du vote du budget primitif.

(3) Il s'agit des nouveaux crédits votés lors de la présente délibération, hors RAR.

(4) Le solde d'exécution reporté est le résultat constaté de l'exercice précédent qui fait l'objet d'un report et non d'un vote de l'assemblée délibérante.

(5) Hors recettes imputées aux chapitres 015, 016 et 017.

III – VOTE DU BUDGET	III
SECTION DE FONCTIONNEMENT – DEPENSES – DETAIL PAR ARTICLE	B1

OPERATIONS REELLES - GESTION DES SERVICES DEPARTEMENTAUX

Chap. / art. (1)	Libellé	Budget de l'exercice (2)	RAR N-1 (3)	Propositions nouvelles du président	Vote de l'assemblée
011	Charges à caractère général (5)	29 041 616,07	0,00	16 058,49	-4 966,23
60211	Combustibles et carburants	682 000,00	0,00	0,00	0,00
60212	Produits d'entretien	36 769,00	0,00	0,00	0,00
60213	Fournitures des ateliers départementaux	140 000,00	0,00	0,00	0,00
6023	Fournitures de voirie	131 000,00	0,00	0,00	0,00
6032	Variat. stocks autres approvisionnements	502 739,00	0,00	-14 721,51	-14 721,51
6042	Achats de prestations de services	84 500,00	0,00	0,00	0,00
60611	Eau et assainissement	90 300,96	0,00	0,00	0,00
60612	Energie - Electricité	2 185 705,18	0,00	0,00	0,00
60613	Chauffage urbain	95 000,00	0,00	0,00	0,00
60621	Combustibles	1 685 857,00	0,00	0,00	0,00
60622	Carburants	230 000,00	0,00	0,00	0,00
60623	Alimentation	66 050,00	0,00	0,00	0,00
60628	Autres fournitures non stockées	3 500,00	0,00	0,00	0,00
60631	Fournitures d'entretien	193 383,95	0,00	0,00	0,00
60632	Fournitures de petit équipement	545 629,54	0,00	0,00	0,00
60633	Fournitures de voirie	1 681 000,00	0,00	0,00	0,00
60636	Vêtements de travail	241 030,00	0,00	11 580,00	11 580,00
6064	Fournitures administratives	181 000,00	0,00	0,00	0,00
6065	Livres, disq., cass. (biblio. Médiat.)	157 000,00	0,00	0,00	0,00
60661	Médicaments	500,00	0,00	0,00	0,00
60662	Vaccins et sérums	44 178,00	0,00	0,00	0,00
60668	Autres produits pharmaceutiques	22 000,00	0,00	0,00	0,00
6068	Autres matières et fournitures	97 979,38	0,00	0,00	0,00
611	Contrats de prestations de services	478 686,09	0,00	0,00	0,00
6132	Locations immobilières	339 700,00	0,00	0,00	0,00
6135	Locations mobilières	427 564,16	0,00	0,00	0,00
614	Charges locatives et de copropriété	180 800,00	0,00	0,00	0,00
61521	Entretien terrains	449 680,29	0,00	0,00	0,00
615221	Entretien, réparations bâtiments publics	362 000,00	0,00	0,00	0,00
615231	Entretien, réparations voiries	2 107 000,00	0,00	0,00	0,00
61524	Entretien bois et forêts	17 668,21	0,00	0,00	0,00
61551	Entretien matériel roulant	515 000,00	0,00	0,00	0,00
61558	Entretien autres biens mobiliers	216 750,00	0,00	6 000,00	6 000,00
6156	Maintenance	1 682 589,28	0,00	0,00	0,00
6161	Multirisques	481 730,00	0,00	0,00	0,00
617	Etudes et recherches	305 571,38	0,00	0,00	0,00
6182	Documentation générale et technique	214 141,75	0,00	0,00	0,00
6183	Frais de formation (personnel extérieur)	156 846,00	0,00	0,00	0,00
6184	Versements à des organismes de formation	287 652,00	0,00	0,00	0,00
6185	Frais de colloques et de séminaires	2 000,00	0,00	0,00	0,00
6225	Indemnités aux comptable et régisseurs	0,00	0,00	0,00	0,00
62261	Honoraires médicaux et paramédicaux	117 500,00	0,00	0,00	0,00
62268	Autres honoraires, conseils	889 505,00	0,00	0,00	0,00
6227	Frais d'actes et de contentieux	209 500,00	0,00	0,00	0,00
6228	Divers	344 400,00	0,00	0,00	0,00
6231	Annonces et insertions	518 339,37	0,00	0,00	0,00
6232	Fêtes et cérémonies	133 112,31	0,00	0,00	0,00
6233	Foires et expositions	432 300,57	0,00	0,00	0,00
6234	Réceptions	46 800,00	0,00	0,00	0,00
6236	Catalogues et imprimés	571 604,31	0,00	0,00	0,00
6238	Divers	261 173,27	0,00	0,00	0,00
6241	Transports de biens	49 670,00	0,00	0,00	0,00
6245	Transports de personnes extérieures	4 067 300,00	0,00	0,00	-21 024,72
6247	Transports collectifs	3 000,00	0,00	0,00	0,00
6248	Divers	66 440,00	0,00	0,00	0,00
6251	Voyages, déplacements et missions	1 701 000,00	0,00	0,00	0,00
6255	Frais de déménagement	3 000,00	0,00	0,00	0,00

CONSEIL DEPARTEMENTAL 37 - Budget Général - BS - 2021

Chap. / art. (1)	Libellé	Budget de l'exercice (2)	RAR N-1 (3)	Propositions nouvelles du président	Vote de l'assemblée
6261	Frais d'affranchissement	358 940,00	0,00	0,00	0,00
6262	Frais de télécommunications	901 300,00	0,00	-30 000,00	-30 000,00
6261	Concours divers (cotisations)	211 429,79	0,00	0,00	0,00
6282	Frais de gardiennage	24 009,88	0,00	0,00	0,00
6283	Frais de nettoyage des locaux	321 460,00	0,00	43 200,00	43 200,00
62872	Remb. frais au budget annexe	0,00	0,00	0,00	0,00
62878	Remboursement de frais à des tiers	206 609,00	0,00	0,00	0,00
6288	Autres services extérieurs	115 721,40	0,00	0,00	0,00
63512	Taxes foncières	82 500,00	0,00	0,00	0,00
63513	Autres impôts locaux	0,00	0,00	0,00	0,00
6355	Taxes et impôts sur les véhicules	20 000,00	0,00	0,00	0,00
637	Autres impôts, taxes (autres organismes)	62 500,00	0,00	0,00	0,00
012	Charges de personnel et frais assimilés (4) (5)	102 927 150,57	0,00	-179 590,60	-179 590,60
6218	Autre personnel extérieur	90 352,56	0,00	0,00	0,00
6331	Versement mobilité	618 166,98	0,00	0,00	0,00
6332	Cotisations versées au F.N.A.L.	242 074,24	0,00	0,00	0,00
6336	Cotisations CNFPT et CDGFPT	621 074,01	0,00	0,00	0,00
64111	Rémunération principale titulaires	45 217 803,57	0,00	-179 590,60	-179 590,60
64112	SFT, indemnité résidence	475 173,29	0,00	0,00	0,00
64113	NBI	505 104,70	0,00	0,00	0,00
64118	Autres indemnités titulaires	8 386 898,19	0,00	0,00	0,00
64121	Rémunération principale	11 067 035,00	0,00	0,00	0,00
64126	Indemnités de licenciement	70 000,00	0,00	0,00	0,00
64128	Autres indemnités	195 000,00	0,00	0,00	0,00
64131	Rémunérations non tit.	5 155 200,48	0,00	0,00	0,00
64136	Indemnités liées à la perte d'emploi	250 000,00	0,00	0,00	0,00
6414	Personnel rémunéré à la vacation	20 000,00	0,00	0,00	0,00
6417	Rémunérations des apprentis	260 000,00	0,00	0,00	0,00
6451	Cotisations à l'U.R.S.S.A.F.	11 452 598,81	0,00	0,00	0,00
6453	Cotisations aux caisses de retraites	15 390 738,74	0,00	0,00	0,00
6455	Cotisations pour assurance du personnel	232 000,00	0,00	0,00	0,00
6456	Versement au F.N.C. supplément familial	52 000,00	0,00	0,00	0,00
6457	Cotis. sociales liées à l'apprentissage	3 000,00	0,00	0,00	0,00
6473	Allocations de chômage	714 000,00	0,00	0,00	0,00
6475	Médecine du travail, pharmacie	355 100,00	0,00	0,00	0,00
6478	Autres charges sociales diverses	1 423 830,00	0,00	0,00	0,00
6488	Autres charges	130 000,00	0,00	0,00	0,00
014	Atténuations de produits	10 950 032,38	0,00	-84 448,50	-84 448,50
73926	Prélèvements fonds péréquation des DMTO	10 122 000,00	0,00	5 000,00	5 000,00
7398	Autres reversements	828 032,38	0,00	-89 448,50	-89 448,50
015	Revenu minimum d'insertion	20 000,00	0,00	0,00	0,00
6515	Allocations RMI (vers. aux org. payeurs)	0,00	0,00	0,00	0,00
6541	Créances admises en non-valeur	20 000,00	0,00	0,00	0,00
6542	Créances éteintes	0,00	0,00	0,00	0,00
6577	Remises gracieuses	0,00	0,00	0,00	0,00
016	Allocation personnalisée d'autonomie	60 029 000,00	0,00	100 000,00	100 000,00
6331	Versement mobilité	22 000,00	0,00	0,00	0,00
6332	Cotisations versées au F.N.A.L.	7 000,00	0,00	0,00	0,00
6336	Cotisations CNFPT et CDGFPT	11 000,00	0,00	0,00	0,00
64111	Rémunération principale titulaires	1 015 000,00	0,00	100 000,00	100 000,00
64112	SFT, indemnité résidence	15 000,00	0,00	0,00	0,00
64113	NBI	7 000,00	0,00	0,00	0,00
64118	Autres indemnités titulaires	188 000,00	0,00	0,00	0,00
64131	Rémunérations non tit.	80 000,00	0,00	0,00	0,00
64136	Indemnités liées à la perte d'emploi	10 000,00	0,00	0,00	0,00
6451	Cotisations à l'U.R.S.S.A.F.	175 000,00	0,00	0,00	0,00
6453	Cotisations aux caisses de retraites	350 000,00	0,00	0,00	0,00
651141	APA à domicile au serv. Aide Dom.	26 235 000,00	0,00	0,00	0,00
651142	APA versée au bénéficiaire	6 865 000,00	0,00	0,00	0,00
651143	APA versée bénéf. en étab.	90 000,00	0,00	0,00	0,00
651144	APA versée à l'étab.	24 945 000,00	0,00	0,00	0,00
6541	Créances admises en non-valeur	8 000,00	0,00	0,00	0,00

CONSEIL DEPARTEMENTAL 37 - Budget Général - BS - 2021

Chap. / art. (1)	Libellé	Budget de l'exercice (2)	RAR N-1 (3)	Propositions nouvelles du président	Vote de l'assemblée
6577	Remises gracieuses	5 000,00	0,00	0,00	0,00
673	Titres annulés (sur exercices antérieurs)	1 000,00	0,00	0,00	0,00
017	Revenu de solidarité active	103 911 918,80	0,00	0,00	0,00
6064	Fournitures administratives	1 000,00	0,00	0,00	0,00
6156	Maintenance	13 500,00	0,00	0,00	0,00
6184	Versements à des organismes de formation	4 000,00	0,00	0,00	0,00
62268	Autres honoraires, conseils	482 804,00	0,00	0,00	0,00
6231	Annonces et insertions	0,00	0,00	0,00	0,00
6236	Catalogues et imprimés	0,00	0,00	0,00	0,00
6251	Voyages, déplacements et missions	40 000,00	0,00	0,00	0,00
6261	Frais d'affranchissement	40 000,00	0,00	0,00	0,00
6281	Concours divers (cotisations)	4 100,00	0,00	0,00	0,00
62878	Remboursement de frais à des tiers	0,00	0,00	0,00	0,00
6331	Versement mobilité	25 000,00	0,00	0,00	0,00
6332	Cotisations versées au F.N.A.L.	9 000,00	0,00	0,00	0,00
6336	Cotisations CNFPT et CDGFPT	15 000,00	0,00	0,00	0,00
64111	Rémunération principale titulaires	1 350 000,00	0,00	0,00	0,00
64112	SFT, indemnité résidence	22 000,00	0,00	0,00	0,00
64113	NBI	27 000,00	0,00	0,00	0,00
64118	Autres indemnités titulaires	265 000,00	0,00	0,00	0,00
64131	Rémunérations non tit.	280 000,00	0,00	0,00	0,00
64136	Indemnités liées à la perte d'emploi	15 000,00	0,00	0,00	0,00
6451	Cotisations à l'U.R.S.S.A.F.	290 000,00	0,00	0,00	0,00
6453	Cotisations aux caisses de retraites	440 000,00	0,00	0,00	0,00
6514	Cotisations, adhésions et autres prestat	2 500,00	0,00	0,00	0,00
65171	RSA - Vers. allocations forfaitaires	70 000 000,00	0,00	0,00	0,00
65172	RSA - Vers. alloc. forfaitaires maj.	24 500 000,00	0,00	0,00	0,00
6518	Autres (primes, dots)	178 513,80	0,00	0,00	0,00
6541	Créances admises en non-valeur	77 728,00	0,00	0,00	0,00
6542	Créances éteintes	36 000,00	0,00	0,00	0,00
65661	Contrat d'accompagnement dans l'emploi	725 000,00	0,00	0,00	0,00
65737	Subv. Fonct. Autres EPL	722 907,00	0,00	0,00	0,00
6574	Subv. fonct. asso. personnes privées	4 296 866,00	0,00	0,00	0,00
6577	Remises gracieuses	24 000,00	0,00	0,00	0,00
6581	Redev. concessions, brevets, licences...	0,00	0,00	0,00	0,00
673	Titres annulés (sur exercices antérieurs)	25 000,00	0,00	0,00	0,00
65	Autres charges de gestion courante (sauf 6586) (5)	213 845 490,50	0,00	-207 220,41	-207 220,41
65111	Famille et enfance	1 098 665,00	0,00	0,00	0,00
6511211	Presta. de compensation handicapé +20ans	19 180 000,00	0,00	0,00	0,00
6511212	Presta. de compensation handicapé -20ans	1 750 000,00	0,00	0,00	0,00
651122	Allocation compensatrice tierce personne	1 790 000,00	0,00	0,00	0,00
65113	Personnes âgées	40 000,00	0,00	0,00	0,00
6512	Secours d'urgence	181 900,00	0,00	3 100,00	-3 100,00
6513	Bourses	60 000,00	0,00	0,00	0,00
6514	Cotisations, adhésions et autres prestat	1 031 100,00	0,00	0,00	0,00
6518	Autres (primes, dots)	485 000,00	0,00	0,00	0,00
65211	Frais de scolarité	10 500,00	0,00	0,00	0,00
65212	Frais périscolaires	203 000,00	0,00	0,00	0,00
6522	Accueil familial	3 718 000,00	0,00	0,00	0,00
6523	Frais d'hospitalisation	0,00	0,00	0,00	0,00
652411	Foyers enf, centres et hot. mat.	281 900,00	0,00	-5 363,00	-5 363,00
652412	Mais. enf. caract. social	35 844 979,00	0,00	0,00	0,00
652414	Foyers de jeunes travailleurs	70 506,00	0,00	0,00	0,00
652415	Etablissements scolaires	45 000,00	0,00	0,00	0,00
652416	Serv. aide éduc. milieu ouvert dom.	7 351 419,00	0,00	0,00	0,00
652418	Autres	292 000,00	0,00	0,00	0,00
65242	Frais séj. étab. adultes hand	56 890 000,00	0,00	0,00	0,00
65243	Frais séj. étab. pers. âgées	14 103 000,00	0,00	0,00	0,00
6525	Frais d'inhumation	10 000,00	0,00	0,00	0,00
6526	Prévention spécialisée	510 000,00	0,00	0,00	0,00
6531	Indemnités	1 320 000,00	0,00	0,00	0,00
6532	Frais de mission et de déplacement	33 500,00	0,00	0,00	0,00

CONSEIL DEPARTEMENTAL 37 - Budget Général - BS - 2021

Chap. / art. (1)	Libellé	Budget de l'exercice (2)	RAR N-1 (3)	Propositions nouvelles du président	Vote de l'assemblée
6533	Cotisations de retraite	168 000,00	0,00	0,00	0,00
6534	Cotis. de sécurité sociale - part patron	410 000,00	0,00	0,00	0,00
6535	Formation	26 400,00	0,00	0,00	0,00
65372	Cotis. fonds financ alloc. fin mandat	1 000,00	0,00	0,00	0,00
6541	Créances admises en non-valeur	132 520,00	0,00	0,00	0,00
6542	Créances éteintes	33 540,00	0,00	0,00	0,00
65511	Etablissements publics	2 815 000,00	0,00	0,00	0,00
65512	Etablissements privés	2 449 715,00	0,00	0,00	0,00
6553	Service d'incendie	29 268 391,00	0,00	0,00	0,00
65541	Compens: versée Région (loi NOTRe)	19 188,00	0,00	0,00	0,00
65542	Compens. / article L. 5217-13 du CGCT	2 928 074,23	0,00	0,00	0,00
6556	Contributions à des fonds	300 000,00	0,00	0,00	0,00
6558	Autres contributions obligatoires	2 754 100,00	0,00	0,00	0,00
6561	Org. de regroup. (synd. Mixte, entente)	2 408 808,39	0,00	-334 460,00	-334 460,00
6568	Autres participations	2 347 742,00	0,00	15 000,00	15 000,00
65732	Subv. fonct. Régions	0,00	0,00	0,00	0,00
65733	Subv. fonct. Départements	0,00	0,00	0,00	0,00
65734	Subv. fonct. Communes et intercos	1 904 562,22	0,00	-9 107,49	-9 107,49
65737	Subv. Fonct. Autres EPL	781 109,40	0,00	61 885,08	61 885,08
65738	Subv. fonct. Autres organismes publics	199 810,00	0,00	0,00	0,00
6574	Subv. fonct. asso. personnes privées	9 720 784,26	0,00	61 725,00	61 725,00
6577	Remises gracieuses	18 000,00	0,00	0,00	0,00
6581	Redev. concessions, brevets, licences...	0,00	0,00	0,00	0,00
65811	Droits d'utilisat ⁶ informatique nuage	42 813,00	0,00	0,00	0,00
65818	Autres	192 855,00	0,00	0,00	0,00
65821	Déficit des budgets annexes administrati	8 002 569,00	0,00	0,00	0,00
65881	Hébergement et restauration scolaires	120 000,00	0,00	0,00	0,00
65888	Autres	500 040,00	0,00	0,00	0,00
6586	Frais fonctionnement des groupes d'élus	183 654,00	0,00	0,00	0,00
65861	Frais de personnel	174 958,00	0,00	0,00	0,00
65862	Matériel, équipement et fournitures	8 696,00	0,00	0,00	0,00
TOTAL DEPENSES DE GESTION DES SERVICES		520 908 862,32	0,00	-355 201,02	-376 225,74
(A) = (011 + 012 + 014 + 015 + 016 + 017 + 65 + 6586)					

(1) Détailler les articles utilisés conformément au plan de comptes.

(2) Voir état I-B pour le contenu du budget de l'exercice.

(3) La colonne RAR n'est à renseigner qu'en l'absence de reprise anticipée du résultat lors du vote du budget primitif.

(4) Conformément à l'article L. 3312-4 du CGCT, les dépenses de frais de personnel sont exclues des autorisations d'engagement.

(5) Hors dépenses imputées aux chapitres 015, 016 et 017.

III – VOTE DU BUDGET	III
SECTION DE FONCTIONNEMENT – DEPENSES – DETAIL PAR ARTICLE	B1

GESTION DES SERVICES DEPARTEMENTAUX – CHARGES FINANCIERES ET EXCEPTIONNELLES – OPERATIONS D'ORDRE

Chap / art (1)	Libellé (1)	Budget de l'exercice (2)	RAR N-1 (3)	Propositions nouvelles du président	Vote de l'assemblée
66	Charges financières (B)	2 178 950,00	0,00	0,00	0,00
66111	Intérêts réglés à l'échéance	1 900 000,00	0,00	0,00	0,00
66112	Intérêts - Rattachement des ICNE	-8 100,00	0,00	0,00	0,00
6615	Intérêts comptes courants et de dépôts	150 000,00	0,00	0,00	0,00
6688	Autres	137 050,00	0,00	0,00	0,00
67	Charges exceptionnelles (C) (5)	456 558,86	0,00	82 564,60	103 589,32
6711	Intérêts moratoires, pénalités / marché	31 167,03	0,00	0,00	0,00
6712	Amendes fiscales et pénales	700,00	0,00	0,00	0,00
6713	Dots et prix	14 344,83	0,00	0,00	0,00
6718	Autres charges exceptionnelles gestion	288 347,00	0,00	0,00	21 024,72
673	Titres annulés (sur exercices antérieurs)	100 000,00	0,00	82 564,60	82 564,60
678	Autres charges exceptionnelles	22 000,00	0,00	0,00	0,00
68	Dotations amortissements et provisions (D) (5)	93 056,00		0,00	0,00
6815	Dot. prov. pour risques fonct. courant	5 000,00		0,00	0,00
6817	Dot. prov. dépréc. actifs circulants	83 056,00		0,00	0,00
6875	Dot. prov. risques et charges exception.	5 000,00		0,00	0,00
022	Dépenses imprévues (E)	3 000 000,00		0,00	0,00
TOTAL DES DEPENSES REELLES = A + B + C + D + E		526 637 427,18	0,00	-272 636,42	-272 636,42

023	Virement à la section d'investissement	32 353 736,41		922 753,28	922 753,28
042	Opérations ordre transf. entre sections (4)	48 266 580,66		-217 680,00	-217 680,00
675	Valeurs comptables immobilisations cédée	0,00		0,00	0,00
6761	Différences sur réalisations (positives)	0,00		0,00	0,00
6811	Dot. amort. et prov. Immos incorporelles	45 039 234,00		-217 680,00	-217 680,00
6812	Dot. amort. et prov. Charges à répartir	3 104 846,66		0,00	0,00
6862	Dot. amort. charges financ. à répartir	122 500,00		0,00	0,00
043	Opérations ordre intérieur de la section (4)	0,00		0,00	0,00
TOTAL DES DEPENSES D'ORDRE		80 620 317,07		705 073,28	705 073,28

TOTAL DES DEPENSES DE FONCTIONNEMENT DE L'EXERCICE (= Total des opérations réelles et d'ordre)	607 257 744,25	0,00	432 436,86	432 436,86
---	-----------------------	-------------	-------------------	-------------------

002 DEFICIT DE FONCTIONNEMENT REPORTE	0,00
--	-------------

TOTAL DES DEPENSES DE FONCTIONNEMENT CUMULEES	607 690 181,11
--	-----------------------

(1) Détailler les articles utilisés conformément au plan de comptes.

(2) Voir état I-B pour le contenu du budget de l'exercice.

(3) La colonne RAR n'est à renseigner qu'en l'absence de reprise anticipée du résultat lors du vote du budget primitif.

(4) Cf. définitions des chapitres des opérations d'ordre, DF 042 = RI 040, DF 043 = RF 043.

(5) Hors dépenses imputées aux chapitres 015, 016 et 017.

Détail du calcul des ICNE au compte 66112 (6)

Montant des ICNE de l'exercice	186 072,09
Montant des ICNE de l'exercice N-1	194 172,09
= Différence ICNE N – ICNE N-1	-8 100,00

(6) Le montant des ICNE de l'exercice correspond au montant de l'étape en cours cumulé aux crédits de l'exercice. Si le montant des ICNE de l'exercice est inférieur au montant de l'exercice N-1, le montant du compte 66112 sera négatif.

III – VOTE DU BUDGET	III
SECTION DE FONCTIONNEMENT – RECETTES – DETAIL PAR ARTICLE	B2

GESTION DES SERVICES DEPARTEMENTAUX

Chap. / art. (1)	Libellé (1)	Budget de l'exercice (2)	RAR N-1 (3)	Propositions nouvelles du président	Vote de l'assemblée
70	Prod. services, domaine, ventes diverses	2 908 927,50	0,00	45 641,89	45 641,89
7022	Coupes de bois	1 000,00	0,00	0,00	0,00
70323	Red.occupation dom. public départemental	354 069,00	0,00	39 062,47	39 062,47
7033	Redevances distributeurs d'essence	250,00	0,00	1 950,00	1 950,00
7035	Locations de droits de chasse et pêche	703,00	0,00	0,00	0,00
7037	Contribution pour dégradation des voies	100 000,00	0,00	0,00	0,00
70388	Autres	3 100,00	0,00	0,00	0,00
704	Travaux	0,00	0,00	8 000,00	8 000,00
705	Etudes	31 000,00	0,00	0,00	0,00
7061	Taxes d'analyse	0,00	0,00	0,00	0,00
7062	Redevances services à caractère culturel	1 557 400,00	0,00	0,00	0,00
7068	Autres redevances et droits	258 355,50	0,00	0,00	0,00
707	Ventes de marchandises	5 000,00	0,00	-2 325,56	-2 325,56
70841	Mise à dispo personnel B.A. , régies	110 000,00	0,00	0,00	0,00
70878	Remb. frais par des tiers	59 050,00	0,00	-1 045,02	-1 045,02
7088	Produits activités annexes (abonnements)	429 000,00	0,00	0,00	0,00
73	Impôts et taxes (sauf impôts locaux)	325 253 798,00	0,00	-294 882,30	-294 882,30
7321	Taxe départementale publicité foncière	85 000 000,00	0,00	0,00	0,00
7322	Taxe départ. Add. certains droits enreg.	500 000,00	0,00	0,00	0,00
7326	Attrib. fonds péréquation sur les DMTO	9 491 000,00	0,00	-423 000,00	-423 000,00
7327	Taxe d'aménagement	4 200 000,00	0,00	0,00	0,00
7342	Taxe sur les conventions d'assurance	55 400 000,00	0,00	0,00	0,00
7351	Taxe sur consommation finale électricité	6 800 000,00	0,00	0,00	0,00
7352	TICPE	45 951 798,00	0,00	0,00	0,00
7362	Taxes de séjour	220 000,00	0,00	85 694,70	85 694,70
73811	Fraction compensatoire de la TFPB	114 400 000,00	0,00	42 423,00	42 423,00
73818	Autres	3 291 000,00	0,00	0,00	0,00
7388	Autres	0,00	0,00	0,00	0,00
731	Impositions directes	65 985 060,55	0,00	540 217,00	540 217,00
73111	Taxe foncière sur les propriétés bâties	0,00	0,00	0,00	0,00
73112	Cotisation sur la VAE	34 070 000,00	0,00	506 096,00	506 096,00
73114	Imposition Forf. sur Entrep. Réseau	6 712 000,00	0,00	34 121,00	34 121,00
73121	F.N.G.I.R.	4 707 528,00	0,00	0,00	0,00
73123	Attributions de compensation CVAE	12 044 532,55	0,00	0,00	0,00
73125	Frais taxe foncière propriétés bâties	8 451 000,00	0,00	0,00	0,00
74	Dotations, subventions et participations (4)	110 974 207,16	0,00	134 703,00	134 703,00
7411	Dotation forfaitaire	45 795 400,00	0,00	74 918,00	74 918,00
74121	Dotation de fonctionnement minimale	12 890 853,00	0,00	0,00	0,00
74123	Dotation de compensation	22 723 998,00	0,00	0,00	0,00
74124	DGF des permanents syndicaux	13 500,00	0,00	0,00	0,00
744	FCTVA	380 000,00	0,00	0,00	0,00
7461	DGD	4 629 455,00	0,00	0,00	0,00
74718	Autres participations Etat	1 815 125,16	0,00	0,00	0,00
7473	Participation Départements	5 000,00	0,00	0,00	0,00
7474	Participation Communes et interco	430 931,00	0,00	59 836,00	59 836,00
7475	Group. coll et coll. statut particulier	266 769,00	0,00	0,00	0,00
7476	Sécurité sociale, organism. Mutualistes	31 500,00	0,00	0,00	0,00
74771	Participation Fonds social européen	2 270 369,00	0,00	0,00	0,00
747812	Dotation versée au titre de la PCH	4 650 000,00	0,00	0,00	0,00
747813	Dotation versée au titre des MDPH	680 000,00	0,00	0,00	0,00
7478141	Part autonomie	475 000,00	0,00	0,00	0,00
7478142	Part prévention	460 000,00	0,00	0,00	0,00
747818	Autres	0,00	0,00	0,00	0,00
74783	Fonds mobilisation départ. Insertion	3 166 635,00	0,00	0,00	0,00
74788	Autres	444 346,00	0,00	0,00	0,00
7482	Compens. perte taxe add. droits mutation	48 000,00	0,00	0,00	0,00
74832	D.C.R.T.P.	4 644 000,00	0,00	-697,00	-697,00
74833	Etat - Compensation CET (CVAE et CFE)	12 326,00	0,00	0,00	0,00
74834	Etat - Compens. exonération T.F.B.	0,00	0,00	0,00	0,00
74835	D.T.C. exonération fiscalité directe	3 301 000,00	0,00	646,00	646,00
74881	Particip. familles resto, hébergé	1 380 000,00	0,00	0,00	0,00
74888	Autres	460 000,00	0,00	0,00	0,00
75	Autres produits de gestion courante (4)	10 364 040,00	0,00	0,00	0,00
7511	Recouvrements sur département, autres CL	200 000,00	0,00	0,00	0,00
7512	Recouvrements sur Sécurité Sociale	287 000,00	0,00	0,00	0,00
7513	Recouvrements sur bénéficiaire, tiers-pa	9 115 000,00	0,00	0,00	0,00
752	Revenus des immeubles	579 000,00	0,00	0,00	0,00

CONSEIL DEPARTEMENTAL 37 - Budget Général - BS - 2021

Chap. / art. (1)	Libellé (1)	Budget de l'exercice (2)	RAR N-1 (3)	Propositions nouvelles du président	Vote de l'assemblée
7588	Autres produits divers gestion courante	183 040,00	0,00	0,00	0,00
013	Atténuations de charges (4)	3 102 491,00	0,00	67 647,27	67 647,27
6032	Variat. stocks autres approvisionnements	502 739,00	0,00	-14 721,51	-14 721,51
619	RRR obtenus sur services extérieurs	0,00	0,00	2 778,18	2 778,18
6419	Remboursements rémunérations personnel	2 509 752,00	0,00	79 590,60	79 590,60
6459	Remboursr charges SS et prévoyance	60 000,00	0,00	0,00	0,00
6479	Remboursr sur autres charges sociales	30 000,00	0,00	0,00	0,00
015	Revenu minimum d'insertion	0,00	0,00	0,00	0,00
7714	Recouvrt créances admises en non valeur	0,00	0,00	0,00	0,00
7788	Produits exceptionnels divers	0,00	0,00	0,00	0,00
016	Allocation personnalisée d'autonomie	22 826 670,00	0,00	0,00	0,00
747811	Dotation versée au titre de l'APA	22 666 670,00	0,00	0,00	0,00
7533	APA	160 000,00	0,00	0,00	0,00
7714	Recouvrt créances admises en non valeur	0,00	0,00	0,00	0,00
7788	Produits exceptionnels divers	0,00	0,00	0,00	0,00
017	Revenu de solidarité active	655 320,00	0,00	0,00	0,00
75342	Allocations forfaitaires	600 000,00	0,00	0,00	0,00
75343	Allocations forfaitaires majorées	43 000,00	0,00	0,00	0,00
7711	Dédits et pénalités perçus	10 350,00	0,00	0,00	0,00
7714	Recouvrt créances admises en non valeur	1 970,00	0,00	0,00	0,00
773	Mandats annulés (exercices antérieurs)	0,00	0,00	0,00	0,00
7788	Produits exceptionnels divers	0,00	0,00	0,00	0,00
TOTAL GESTION DES SERVICES		542 070 514,21	0,00	493 326,86	493 326,86
(A) = (70 + 73 + 731 + 74 + 75 + 013 + 015 + 016 + 017)					

(1) Détailler les articles utilisés conformément au plan de comptes.

(2) Voir état I-B pour le contenu du Budget de l'exercice.

(3) La colonne RAR n'est à renseigner qu'en l'absence de reprise anticipée du résultat lors du vote du budget primitif.

(4) Hors recettes imputées aux chapitres 015, 016 et 017.

Détail du calcul de la taxe départementale de publicité foncière pour les départements dits « surfiscalisés » (compte 7321) (5)

Montant brut	0,00
Compensation	0,00
Montant net	0,00

(5) Le montant brut et la compensation correspondent au montant de l'étape en cours cumulé aux crédits de l'exercice. Le détail du calcul est destiné à retracer le prélèvement de la part non départementale de la taxe.

III – VOTE DU BUDGET	III
SECTION DE FONCTIONNEMENT – RECETTES – DETAIL PAR ARTICLE	B2

GESTION DES SERVICES DEPARTEMENTAUX – PRODUITS FINANCIERS ET EXCEPTIONNELS – OPERATIONS D'ORDRE

Chap. / art. (1)	Libellé (1)	Budget de l'exercice (2)	RAR N-1 (3)	Propositions nouvelles du président	Vote de l'assemblée
76	Produits financiers (B)	260 000,00	0,00	0,00	0,00
761	Produits de participations	0,00	0,00	0,00	0,00
7688	Autres	260 000,00	0,00	0,00	0,00
77	Produits exceptionnels (C) (5)	679 150,00	0,00	25 210,00	25 210,00
7711	Dédits et pénalités perçus	5 000,00	0,00	22 200,00	22 200,00
7714	Recouvert créances admises en non valeur	3 000,00	0,00	0,00	0,00
7718	Autres prod. except. opération gestion	187 000,00	0,00	0,00	0,00
773	Mandats annulés (exercices antérieurs)	65 500,00	0,00	3 010,00	3 010,00
775	Produits des cessions d'immobilisations	0,00	0,00	0,00	0,00
7788	Produits exceptionnels divers	418 650,00	0,00	0,00	0,00
78	Reprises amortissements et provisions (D) (5)	85 000,00		0,00	0,00
7815	Rep. prov. charges fonctionnt courant	0,00		0,00	0,00
7817	Rep. prov. dépréc. actifs circulants	85 000,00		0,00	0,00
7875	Rep. prov. risques et charges exception.	0,00		0,00	0,00
TOTAL DES RECETTES REELLES = A + B + C + D		543 094 664,21	0,00	518 536,86	518 536,86

042	Opérations ordre transf. entre sections (4)	38 425 131,00		-86 100,00	-86 100,00
722	Immobilisations corporelles	1 450 000,00		0,00	0,00
7761	Différences sur réalisations (négatives)	0,00		0,00	0,00
7768	Neutralisation des amortissements	31 987 322,00		-85 400,00	-85 400,00
777	Quote-part subv invest transf cpte résul	4 987 809,00		-700,00	-700,00
791	Transferts de charges de fonctionnement	0,00		0,00	0,00
043	Opérations ordre intérieur de la section (4)	0,00		0,00	0,00
TOTAL DES RECETTES D'ORDRE		38 425 131,00		-86 100,00	-86 100,00

TOTAL DES RECETTES DE FONCTIONNEMENT DE L'EXERCICE (= Total des opérations réelles et d'ordre)	581 519 795,21	0,00	432 436,86	432 436,86
---	-----------------------	-------------	-------------------	-------------------

R 002 RESULTAT REPORTE	25 737 949,04
-------------------------------	----------------------

TOTAL DES RECETTES DE FONCTIONNEMENT CUMULEES	607 690 181,11
--	-----------------------

(1) Détailler les articles utilisés conformément au plan de comptes.

(2) Voir état I-B pour le contenu du budget de l'exercice.

(3) La colonne RAR n'est à renseigner qu'en l'absence de reprise anticipée du résultat lors du vote du budget primitif.

(4) Cf. définitions des chapitres des opérations d'ordre, RF 042 = DI 040, RF 043 = DF 043.

(5) Hors recettes imputées aux chapitres 015, 016 et 017.

Détail du calcul des ICNE au compte 7622 (6)

Montant des ICNE de l'exercice	0,00
Montant des ICNE de l'exercice N-1	0,00
= Différence ICNE N – ICNE N-1	0,00

(6) Le montant des ICNE de l'exercice correspond au montant de l'étape en cours cumulé aux crédits de l'exercice. Si le montant des ICNE de l'exercice est inférieur au montant de l'exercice N-1, le montant du compte 7622 sera négatif.

IV – ANNEXES
PRESENTATION CROISEE PAR FONCTION – VUE D'ENSEMBLE

IV
A1

Libellé	01 Opérations non ventilables	INVESTISSEMENT				4 Prévention médico-sociale
		0 Services généraux	1 Sécurité	2 Enseignement	3 Culture, jeunesse, sports	
INVESTISSEMENT						
DEPENSES						
Dépenses réelles	188 315 000		200 000	22 974 261	7 567 230	2 423 590
- Equipements déparx		5 706 842	0	22 155 761	4 876 513	1 753 664
- Equip. non déparx (c/204)		0	200 000	818 500	2 683 312	669 926
- Opérations financières	188 315 000					
Dépenses d'ordre	43 431 531					
Total dépenses de l'exercice	231 746 531	5 706 842	200 000	22 974 261	7 567 230	2 423 590
RAR N-1 et reports	46 068 160	0	0	0	0	0
Total cumulé dépenses d'investissement	277 814 691	5 706 842	200 000	22 974 261	7 567 230	2 423 590
RECETTES						
Total recettes de l'exercice	360 514 718	1 563 750	0	2 707 763	715 000	338 503
RAR N-1 et reports	0	0	0	0	0	0
Total cumulé recettes d'investissement	360 514 718	1 563 750	0	2 707 763	715 000	338 503

FONCTIONNEMENT						
DEPENSES						
Total dépenses de l'exercice	96 982 146	25 403 920	29 268 391	28 664 749	13 437 094	8 474 889
RAR N-1 et reports	0	0	0	0	0	0
Total cumulé dépenses de fonctionnement	96 982 146	25 403 920	29 268 391	28 664 749	13 437 094	8 474 889
RECETTES						
Total recettes de l'exercice	520 550 929	2 750 411	0	1 612 000	523 683	200 000
RAR N-1 et reports	25 737 949	0	0	0	0	0
Total cumulé recettes de fonctionnement	546 288 878	2 750 411	0	1 612 000	523 683	200 000

IV – ANNEXES
PRESENTATION CROISEE PAR FONCTION

										IV
										A1

Libellé	5 Action sociale (hors RMI, RSA, APA)	5-4 Revenu minimum d'insertion	5-5 Personnes dépendantes (APA)	5-6 Revenu de solidarité active	6 Réseaux et infrastructures	7 Aménagement et environnement	8 Transports	9 Développement économique	TOTAL
DEPENSES									
Dépenses réelles	4 529 481	0	0	9 210	27 086 085	19 234 815	67 500	3 618 215	281 732 228
- Equipements départx	1 144 355	0	0	9 210	21 555 269	4 568 543	67 500	3 618 215	62 226 831
- Equip. non départx (c204)	3 385 126	0	0	0	5 530 816	14 376 271	0	3 213 909	30 877 860
- Opérations financières									188 315 000
<i>Dépenses d'ordre</i>									43 431 531
Total dépenses de l'exercice	4 529 481	0	0	9 210	27 086 085	19 234 815	67 500	3 618 215	325 163 759
RAR N-1 et reports	0	0	0	0	0	0	0	0	46 068 160
Total cumulé dépenses d'investissement	4 529 481	0	0	9 210	27 086 085	19 234 815	67 500	3 618 215	371 231 919
RECETTES									
Total recettes de l'exercice	50 412	0	0	0	2 622 386	2 299 721	0	419 667	371 231 919
RAR N-1 et reports	0	0	0	0	0	0	0	0	0
Total cumulé recettes d'investissement	50 412	0	0	0	2 622 386	2 299 721	0	419 667	371 231 919

FONCTIONNEMENT									
DEPENSES									
Total dépenses de l'exercice	200 743 969	20 000	60 129 000	103 911 919	22 597 383	6 996 456	4 095 676	6 964 589	607 690 181
RAR N-1 et reports	0	0	0	0	0	0	0	0	0
Total cumulé dépenses de fonctionnement	200 743 969	20 000	60 129 000	103 911 919	22 597 383	6 996 456	4 095 676	6 964 589	607 690 181
RECETTES									
Total recettes de l'exercice	23 181 644	0	22 826 670	655 320	993 392	5 188 237	10 000	3 459 947	581 952 232
RAR N-1 et reports	0	0	0	0	0	0	0	0	25 737 949
Total cumulé recettes de fonctionnement	23 181 644	0	22 826 670	655 320	993 392	5 188 237	10 000	3 459 947	607 690 181

IV – ANNEXES
PRESENTATION CROISEE PAR FONCTION – VUE D'ENSEMBLE

Art. (1)	Libellé	01 Opérations non ventilables	0 Services généraux	1 Sécurité	2 Enseignement	3 Culture, jeunesse, sports	4 Prévention médico-sociale
INVESTISSEMENT							
DEPENSES							
Total dépenses d'investissement		231 746 531	5 706 842	200 000	22 974 261	7 567 230	2 423 590
Dépenses réelles		188 315 000	5 706 842	200 000	22 974 261	7 567 230	2 423 590
131	Subv inv rattachées aux actifs amort	0	0	0	0	7 405	0
164	Emprunts auprès des éts. financiers	188 270 000	0	0	0	0	0
165	Dépôts et cautionnements reçus	0	0	0	0	0	0
203	Frais d'études, recherche, développement	0	250 000	0	200 000	50 000	0
204	Subventions d'équipement versées	0	0	200 000	818 500	2 683 312	669 926
205	Licences, logiciels, droits similaires	0	1 730 000	0	240 000	232 000	0
211	Terrains	0	0	0	0	0	0
212	Agencements et aménagements de terrains	0	0	0	15 000	0	0
213	Constructions	0	0	0	1 050 000	130 000	0
215	Install., matériel, outillage techniques	0	407 995	0	1 423 000	79 000	17 664
216	Collections et oeuvres d'art	0	14 300	0	0	110 000	0
218	Autres immobilisations corporelles	0	687 000	0	2 685 000	55 000	0
231	Immobilisations corporelles en cours	0	2 601 547	0	16 542 761	4 220 513	1 685 000
232	Immobilisations incorporelles en cours	0	6 000	0	0	0	0
238	Avances commandes immo corporelles	0	0	0	0	0	0
274	Prêts	40 000	0	0	0	0	0
275	Dépôts et cautionnements versés	5 000	0	0	0	0	0
276	Autres créances immobilisées	0	0	0	0	0	0
Dépenses d'ordre		43 431 531	0	0	0	0	0
Opérations d'ordre - entre section		38 339 031	0	0	0	0	0
139	Subv. invest. transférées cpte résultat	4 987 109	0	0	0	0	0
198	Neutralisation des amortissements	31 901 922	0	0	0	0	0
231	Immobilisations corporelles en cours	1 450 000	0	0	0	0	0
Opérations patrimoniales		5 092 500	0	0	0	0	0
131	Subv inv rattachées aux actifs amort	110 300	0	0	0	0	0
132	Subv inv rattachées aux actifs non amort	20 900	0	0	0	0	0
204	Subventions d'équipement versées	1 700 000	0	0	0	0	0
211	Terrains	200 000	0	0	0	0	0
213	Constructions	50 200	0	0	0	0	0
215	Install., matériel, outillage techniques	1 749 600	0	0	0	0	0
216	Collections et oeuvres d'art	24 500	0	0	0	0	0
217	Immo. corporelles reçues mises à dispo.	6 800	0	0	0	0	0
231	Immobilisations corporelles en cours	1 230 200	0	0	0	0	0

CONSEIL DEPARTEMENTAL 37 - Budget Général - BS - 2021

Art. (1)	Libellé	01 Opérations non ventilables	0 Services généraux	1 Sécurité	2 Enseignement	3 Culture, jeunesse, sports	4 Prévention médico-sociale
RECETTES							
Total recettes d'investissement		360 514 718	1 563 750	0	2 707 763	715 000	338 503
Recettes réelles		274 096 828	1 563 750	0	2 707 763	715 000	338 503
024	Produits des cessions d'immobilisations	0	1 372 750	0	0	0	0
102	Dotations et fonds d'investissement	8 600 000	0	0	0	25 000	0
106	Réserves	46 088 160	0	0	0	0	0
131	Subv inv rattachées aux actifs amort	0	191 000	0	111 000	358 000	0
132	Subv inv rattachées aux actifs non amort	0	0	0	0	0	0
133	Fonds affectés à l'équipement amort.	331 606	0	0	2 596 763	332 000	338 503
134	Fonds affectés à l'équipement non amort.	0	0	0	0	0	0
164	Emprunts auprès des ét. financiers	219 055 561	0	0	0	0	0
165	Dépôts et cautionnements reçus	0	0	0	0	0	0
204	Subventions d'équipement versées	0	0	0	0	0	0
215	Install., matériel, outillage techniques	0	0	0	0	0	0
231	Immobilisations corporelles en cours	0	0	0	0	0	0
274	Prêts	40 000	0	0	0	0	0
275	Dépôts et cautionnements versés	1 500	0	0	0	0	0
276	Autres créances immobilisées	0	0	0	0	0	0
Recettes d'ordre		86 417 890	0	0	0	0	0
Opérations d'ordre entre section		81 325 390	0	0	0	0	0
021	Virement de la section de fonctionnement	33 276 490	0	0	0	0	0
280	Amort. immobilisations incorporelles	25 280 461	0	0	0	0	0
281	Amortissement immobilisations corporelle	19 541 093	0	0	0	0	0
481	Charges à rép. sur plusieurs exercices	3 227 347	0	0	0	0	0
Opérations patrimoniales		5 092 500	0	0	0	0	0
102	Dotations et fonds d'investissement	24 500	0	0	0	0	0
131	Subv inv rattachées aux actifs amort	20 900	0	0	0	0	0
132	Subv inv rattachées aux actifs non amort	130 300	0	0	0	0	0
203	Frais d'études, recherche, développement	300 000	0	0	0	0	0
213	Constructions	6 800	0	0	0	0	0
215	Install., matériel, outillage techniques	250 000	0	0	0	0	0
217	Immo. corporelles reçues mises à dispo.	50 200	0	0	0	0	0
237	Avances commandés immo incorporelles	1 650 000	0	0	0	0	0
238	Avances commandés immo corporelles	2 659 800	0	0	0	0	0

FUNCTIONNEMENT

DEPENSES							
Total dépenses de fonctionnement		96 982 146	25 403 920	29 266 391	28 664 749	13 437 094	8 474 889
Dépenses réelles		15 656 756	25 403 920	29 266 391	28 664 749	13 437 094	8 474 889
022	Dépenses imprévues	3 000 000	0	0	0	0	0
602	Achats stockés - Autres approvisionnements	0	0	0	0	0	0
603	Variation des stocks	0	0	0	0	0	0

Art. (1)	Libellé	01 Opérations non ventilables	0 Services généraux	1 Sécurité	2 Enseignement	3 Culture, jeunesse, sports	4 Prévention médico-sociale
604	Achats d'études, prestations de services	0	0	0	0	64 500	0
606	Achats non stockés de matières et fourni	0	845 426	0	2 719 380	762 205	89 378
611	Contrats de prestations de services	0	0	0	0	0	15 600
613	Locations	0	106 270	0	35 000	45 550	200 000
614	Charges locatives et de copropriété	0	2 800	0	1 000	10 000	125 000
615	Entretien et réparations	0	692 215	0	681 000	342 235	121 500
616	Primes d'assurances	0	480 600	0	0	130	0
617	Etudes et recherches	0	3 000	0	0	80 800	0
618	Divers	0	273 274	0	11 000	149 680	100 000
621	Personnel extérieur au service	0	44 588	0	0	3 000	0
622	Rémunérations intermédiaires, honoraires	0	887 930	0	30 000	1 000	27 500
623	Pub., publications, relations publiques	0	707 500	0	0	117 500	16 000
624	Transports biens, transports collectifs	0	47 240	0	0	13 870	0
625	Déplacements et missions	0	153 000	0	55 000	66 000	145 000
626	Frais postaux et frais télécommunication	0	473 000	0	340 000	34 300	0
628	Divers	127 209	99 900	0	168 500	115 600	4 884
633	Impôts, taxes, versements (autre org.)	0	355 060	0	248 493	112 500	92 900
635	Autres impôts, taxes (Admin Impôts)	0	59 000	0	0	25 000	0
637	Autres impôts, taxes (autres organismes)	0	2 500	0	0	0	0
6411	Personnel titulaire	0	9 604 913	0	10 597 107	4 581 500	3 566 500
6412	Assistantes maternelles	0	0	0	0	0	0
6413	Personnel non titulaire	0	1 107 223	0	1 304 515	540 000	426 000
6414	Personnel rémunéré à la vacation	0	3 000	0	0	1 000	0
6417	Rémunérations des apprentis	0	103 000	0	54 000	31 000	12 000
645	Charges sécurité sociale et prévoyance	0	4 146 650	0	4 808 146	2 011 255	1 561 000
647	Autres charges sociales	0	1 775 967	0	233 393	0	0
648	Autres charges de personnel	0	130 000	0	0	0	0
651	Aides à la personne	0	30 000	0	0	0	0
65171	RSA - Vers. allocations forfaitaires	0	0	0	0	0	0
65172	RSA - Vers. alloc. forfaitaires maj.	0	0	0	0	0	0
652	Frais de séjour, hébergement, indemnité	0	0	0	0	0	0
653	Indemnités, frais et formation élus	0	1 958 900	0	0	0	0
654	Pertes sur créances irrécouvrables	0	0	0	0	0	0
655	Contributions obligatoires	9 000	0	0	0	0	0
656	Participations	0	55 000	25 268 391	6 959 715	0	0
657	Subventions de fonctionnement versées	0	6 000	0	248 500	52 400	1 642 527
658	Charges diverses de gestion courante	0	1 110 325	0	40 000	4 111 519	329 100
661	Charges d'intérêts	198 647	59 029	0	120 000	142 500	0
666	Autres charges financières	2 041 900	0	0	0	0	0
671	Charges exceptionnelles opér. de gestion	137 000	0	0	0	50	0
673	Titres annulés (sur exercices antérieurs)	12 000	0	0	0	2 000	0
678	Autres charges exceptionnelles	4 000	79 591	0	0	0	0
681	Dot. amort. et prov. Charges de fonct.	0	0	0	0	0	0

CONSEIL DEPARTEMENTAL 37 - Budget Général - BS - 2021

Art. (1)	Libellé	01				0	1	2	3	4
		Opérations non ventilables								
687	Dot. amort. et prov. charges exception.	0				0	0	0	0	0
739	Reverst. et resit., sur impôts et taxes	10 127 000				0	0	0	0	0
<i>Dépenses d'ordre</i>		81 325 390				0	0	0	0	0
<i>Opérations d'ordre entre section</i>		81 325 390				0	0	0	0	0
023	Virement à la section d'investissement	33 276 490				0	0	0	0	0
681	Dot. amort. et prov. Charges de foncl.	47 926 401				0	0	0	0	0
686	Dot. amort. et prov. Charges financières	122 500				0	0	0	0	0
<i>Opérations d'ordre à l'intérieur de la section</i>		0				0	0	0	0	0
RECETTES										
Total recettes de fonctionnement		520 550 929				2 750 411	0	1 612 000	523 683	200 000
Recettes réelles:		482 211 898				2 750 411	0	1 612 000	523 683	200 000
603	Variation des stocks	0				0	0	0	0	0
619	RRR obtenus sur services extérieurs	0				0	0	0	0	0
6419	Remboursements rémunérations personnel	0				2 189 691	0	0	0	0
645	Charges sécurité sociale et prévoyance	0				60 000	0	0	0	0
647	Autres charges sociales	0				30 000	0	0	0	0
702	Ventes de récoltes et produits forestier	0				0	0	0	0	0
703	Redevances utilisation du domaine	0				0	0	0	0	0
704	Travaux	0				0	0	0	37 294	0
705	Etudes	0				0	0	0	0	0
706	Prestations de services	0				0	0	0	0	0
707	Ventes de marchandises	0				0	0	0	315 756	0
708	Autres produits	0				0	0	0	0	0
731	Impositions directes	66 525 278				68 000	0	15 000	4 000	0
732	Droits d'enregistrement,taxes urbanisme	94 568 000				0	0	0	0	0
734	Taxes liées aux véhicules	55 400 000				0	0	0	0	0
735	Impôts et taxes spécif. prod. énergie	52 751 796				0	0	0	0	0
736	Impôts et taxes / activités services	0				0	0	0	0	0
738	Autres taxes	117 733 423				0	0	0	0	0
741	D.G.F.	81 488 669				0	0	0	0	0
744	FCTVA	380 000				0	0	0	0	0
746	Dotation générale de décentralisation	4 629 455				0	0	0	0	0
747	Participations	0				0	0	0	0	0
748	Autres attributions et participations	8 465 275				0	0	1 380 000	158 034	88 000
751	Recouvrements de dépenses d'aide sociale	0				0	0	0	0	0
752	Revenus des immeubles	0				245 000	0	0	0	0
753	Recouvrement inclus d'insertion et aides	0				0	0	0	0	0
758	Produits divers de gestion courante	0				75 020	0	0	0	0
768	Autres produits financiers	260 000				0	0	0	0	0
771	Produits exception. / opérations gestion	0				22 200	0	187 000	0	0
773	Mandats annulés (exercices antérieurs)	0				500	0	0	0	0
778	Autres produits exceptionnels	0				60 000	0	30 000	8 600	0

CONSEIL DEPARTEMENTAL 37 - Budget Général - BS - 2021

Art. (1)	Libellé	01 Opérations non ventilables	0 Services généraux	1 Sécurité		2 Enseignement		3 Culture, jeunesse, sports		4 Prévention médico-sociale	
781	Rep. amort. et prov. produits fonct. cou	0	0	0	0	0	0	0	0	0	0
<i>Recettes d'ordre</i>											
<i>Opérations d'ordre entre section</i>											
722	Immobilisations corporelles	38 339 031	0	0	0	0	0	0	0	0	0
776	Différences sur réalisations (négatives)	31 901 922	0	0	0	0	0	0	0	0	0
777	Quote-part subv invest transf cpte résul	4 987 109	0	0	0	0	0	0	0	0	0
<i>Opérations d'ordre à l'intérieur de la section</i>											
		0	0	0	0	0	0	0	0	0	0

(1) Détailler les comptes à trois chiffres sauf pour les comptes 641 et 6516 qui sont déclinés à quatre chiffres et le compte 6517 qui est décliné à cinq chiffres.

IV – ANNEXES
PRESENTATION CROISEE PAR FONCTION

IV
A1

Art. (1)	Libellé	5 Action sociale (hors RMI, RSA, APA)	5-4 Revenu minimum d'insertion	5-5 Personnes dépendantes (APA)	5-6 Revenu de solidarité active	6 Réseaux et infrastructures	7 Aménagement et environnement	8 Transports	9 Développement économique	TOTAL
INVESTISSEMENT										
DEPENSES										
	Total dépenses d'investissement	4 529 481	0	0	9 210	27 086 085	19 234 815	67 500	3 618 215	325 163 759
	Depenses réelles	4 529 481	0	0	9 210	27 086 085	19 234 815	67 500	3 618 215	281 732 228
131	Subv inv rattachées aux actifs amort	0	0	0	0	0	0	0	12 132	19 637
164	Emprunts auprès des ét. financiers	0	0	0	0	0	0	0	0	188 270 000
165	Dépôts et cautionnements reçus	0	0	0	0	0	0	0	3 000	3 000
203	Frais d'études, recherche, développement	0	0	0	0	888 137	120 352	0	0	1 508 489
204	Subventions d'équipement versées	3 385 126	0	0	0	5 530 816	14 376 271	0	3 213 909	30 877 860
205	Licences, logiciels, droits similaires	226 000	0	0	9 210	0	20 000	67 500	30 000	2 554 710
211	Terrains	0	0	0	0	0	450 489	0	0	450 489
212	Agencements et aménagements de terrains	0	0	0	0	10 000	97 398	0	0	122 398
213	Constructions	0	0	0	0	0	0	0	54 174	1 234 174
215	Install., matériel, outillage techniques	46 500	0	0	0	2 385 824	74 918	0	15 000	4 429 901
216	Collections et oeuvres d'art	0	0	0	0	0	0	0	0	124 300
218	Autres immobilisations corporelles	197 000	0	0	0	0	50 000	0	0	3 664 000
231	Immobilisations corporelles en cours	464 855	0	0	0	18 291 307	3 775 377	0	290 000	47 871 360
232	Immobilisations incorporelles en cours	60 000	0	0	0	0	0	0	0	66 000
238	Avances commandés immo corporelles	150 000	0	0	0	0	0	0	0	201 000
274	Prêts	0	0	0	0	0	210 000	0	0	250 000
275	Dépôts et cautionnements versés	0	0	0	0	0	0	0	0	5 000
276	Autres créances immobilisées	0	0	0	0	0	80 000	0	0	80 000
	Dépenses d'ordre	0	0	0	0	0	0	0	0	43 431 531
	Opérations d'ordre entre section	0	0	0	0	0	0	0	0	36 339 031
139	Subv. invest. transférées cpte résultat	0	0	0	0	0	0	0	0	4 987 109
198	Neutralisation des amortissements	0	0	0	0	0	0	0	0	31 901 922
231	Immobilisations corporelles en cours	0	0	0	0	0	0	0	0	1 450 000
	Opérations patrimoniales	0	0	0	0	0	0	0	0	5 082 500
131	Subv inv rattachées aux actifs amort	0	0	0	0	0	0	0	0	110 300
132	Subv inv rattachées aux actifs non amort	0	0	0	0	0	0	0	0	20 900
204	Subventions d'équipement versées	0	0	0	0	0	0	0	0	1 700 000
211	Terrains	0	0	0	0	0	0	0	0	200 000
213	Constructions	0	0	0	0	0	0	0	0	50 200
215	Install., matériel, outillage techniques	0	0	0	0	0	0	0	0	1 749 600
216	Collections et oeuvres d'art	0	0	0	0	0	0	0	0	24 500
217	Immo. corporelles reçues mises à dispo.	0	0	0	0	0	0	0	0	6 800

CONSEIL DEPARTEMENTAL 37 - Budget Général - BS - 2021

Art. (1)	Libellé	5 Action sociale (hors RMI, RSA, APA)	5-4 Revenu minimum d'insertion	5-5 Personnes dépendantes (APA)	5-6 Revenu de solidarité active	6 Réseaux et infrastructures	7 Aménagement et environnement	8 Transports	9 Développement économique	TOTAL
231	Immobilisations corporelles en cours	0	0	0	0	0	0	0	0	1 230 200
RECETTES										
Total recettes d'investissement		50 412	0	0	0	2 622 386	2 299 721	0	419 667	371 231 919
Recettes réelles		50 412	0	0	0	2 622 386	2 299 721	0	419 667	284 814 029
024	Produits des cessions d'immobilisations	0	0	0	0	55 000	0	0	0	1 427 750
102	Dotations et fonds d'investissement	0	0	0	0	0	0	0	0	8 625 000
106	Réserves	0	0	0	0	0	0	0	0	46 068 160
131	Subv inv rattachées aux actifs amort	0	0	0	0	500 000	1 145 921	0	150 000	2 455 921
132	Subv inv rattachées aux actifs non amort	45 412	0	0	0	841 439	796 050	0	0	1 782 900
133	Fonds affectés à l'équipement amort.	0	0	0	0	0	0	0	0	3 698 872
134	Fonds affectés à l'équipement non amort.	0	0	0	0	600 000	0	0	0	600 000
164	Emprunts auprès des ét. financiers	0	0	0	0	0	0	0	0	219 055 561
165	Dépôts et cautionnements reçus	0	0	0	0	0	0	0	3 000	3 000
204	Subventions d'équipement versées	0	0	0	0	0	47 750	0	0	47 750
215	Install., matériel, outillage techniques	0	0	0	0	2 500	0	0	0	2 500
231	Immobilisations corporelles en cours	5 000	0	0	0	523 447	30 000	0	0	558 447
274	Prêts	0	0	0	0	0	200 000	0	266 667	506 667
275	Dépôts et cautionnements versés	0	0	0	0	0	0	0	0	1 500
276	Autres créances immobilisées	0	0	0	0	0	80 000	0	0	80 000
Recettes d'ordre		0	0	0	0	0	0	0	0	86 417 890
Opérations d'ordre entre section		0	0	0	0	0	0	0	0	81 325 390
021	Virement de la section de fonctionnement	0	0	0	0	0	0	0	0	33 276 490
260	Amort. immobilisations incorporelles	0	0	0	0	0	0	0	0	25 280 461
281	Amortissement immobilisations corporelle	0	0	0	0	0	0	0	0	19 541 093
481	Charges à rep. sur plusieurs exercices	0	0	0	0	0	0	0	0	3 227 347
Opérations patrimoniales		0	0	0	0	0	0	0	0	5 092 500
102	Dotations et fonds d'investissement	0	0	0	0	0	0	0	0	24 500
131	Subv inv rattachées aux actifs amort	0	0	0	0	0	0	0	0	20 900
132	Subv inv rattachées aux actifs non amort	0	0	0	0	0	0	0	0	130 300
203	Frais d'études, recherche, développement	0	0	0	0	0	0	0	0	300 000
213	Constructions	0	0	0	0	0	0	0	0	6 800
215	Install., matériel, outillage techniques	0	0	0	0	0	0	0	0	250 000
217	Immo. corporelles reçues mises à dispo.	0	0	0	0	0	0	0	0	50 200
237	Avances commandés immo incorporelles	0	0	0	0	0	0	0	0	1 650 000
238	Avances commandés immo corporelles	0	0	0	0	0	0	0	0	2 659 800

FONCTIONNEMENT

		DEPENSES								
Total dépenses de fonctionnement		200 743 969	20 000	60 128 000	103 911 919	22 597 383	6 996 456	4 095 676	6 964 589	607 690 181
Dépenses réelles		200 743 969	20 000	60 128 000	103 911 919	22 597 383	6 996 456	4 095 676	6 964 589	526 364 791

Art. (1)	Libellé	5 Action sociale (hors RMI, RSA, APA)	5-4 Revenu minimum d'insertion	5-5 Personnes dépendantes (APA)	5-6 Revenu de solidarité active	6 Réseaux et infrastructures	7 Aménagement et environnement	8 Transports	9 Développement économique	TOTAL
022	Dépenses imprévues	0	0	0	0	0	0	0	0	3 000 000
602	Achats stockés - Autres approvisionnements	0	0	0	0	989 769	0	0	0	989 769
603	Variation des stocks	0	0	0	0	488 017	0	0	0	488 017
604	Achats d'études, prestations de services	0	0	0	0	0	0	0	0	84 500
606	Achats non stockés de matières et fourni	400 220	0	0	1 000	2 543 678	91 407	0	80 000	7 532 664
611	Contrats de prestations de services	463 000	0	0	0	0	0	0	86	478 886
613	Localités	68 500	0	0	0	308 300	3 644	0	0	767 264
614	Charges locales et de copropriété	40 000	0	0	0	2 000	0	0	0	180 800
615	Entretien et réparations	176 400	0	0	13 500	2 708 600	558 238	0	66 500	5 370 188
616	Primes d'assurances	1 000	0	0	0	0	0	0	0	481 730
617	Etudes et recherches	0	0	0	0	0	187 285	34 476	0	305 571
618	Divers	96 257	0	0	4 000	26 400	3 529	0	500	664 640
621	Personnel extérieur au service	3 413	0	0	0	32 000	7 353	0	0	90 353
622	Rémunérations intermédiaires, honoraires	517 195	0	0	482 804	24 000	62 300	0	10 980	2 043 709
623	Pub., publications, relations publiques	18 200	0	0	0	19 100	175 560	1 000	908 470	1 963 330
624	Transports biens, transports collectifs	62 200	0	0	0	5 300	0	4 036 775	0	4 165 385
625	Déplacements et missions	1 062 432	0	0	-40 000	165 000	17 568	0	20 000	1 744 000
626	Frais postaux et frais télécommunication	325 240	0	0	-40 000	47 000	10 700	0	0	1 270 240
628	Divers	217 500	0	0	4 100	175 575	10 162	2 400	700	926 530
633	Impôts, taxes, versements (autre orga)	454 300	0	40 000	49 000	126 530	37 012	0	54 500	1 570 315
635	Autres impôts, taxes (Admin Impôts)	0	0	0	0	18 500	0	0	0	102 500
637	Autres impôts, taxes (autres organismes)	0	0	0	0	60 000	0	0	0	62 500
6411	Personnel titulaire	15 128 362	0	1 325 000	1 664 000	8 028 000	1 062 607	0	1 836 400	57 394 389
6412	Assistantes maternelles	11 332 035	0	0	0	0	0	0	0	11 332 035
6413	Personnel non titulaire	1 573 000	0	30 000	295 000	224 000	143 463	0	87 000	5 790 200
6414	Personnel rémunéré à la vacation	15 000	0	0	0	0	0	0	1 000	20 000
6417	Rémunérations des apprentis	25 000	0	0	0	20 000	15 000	0	0	260 000
645	Charges sécurité sociale et prévoyance	10 214 202	0	525 000	730 000	3 201 462	435 622	0	752 000	28 365 338
647	Autres charges sociales	255 812	0	0	0	163 566	10 662	0	52 500	2 492 930
648	Autres charges de personnel	0	0	0	0	0	0	0	0	130 000
651	Aides à la personne	24 569 765	0	58 135 000	181 014	0	1 020 000	0	0	83 936 779
65171	RSA - Vers. allocations forfaitaires	0	0	0	70 000 000	0	0	0	0	70 000 000
65172	RSA - Vers. alloc. forfaitaires mal.	0	0	0	24 500 000	0	0	0	0	24 500 000
652	Frais de séjour, hébergement, inhumation	119 324 941	0	0	0	0	0	0	0	119 324 941
653	Indemnités, frais et formation élus	0	0	0	0	0	0	0	0	1 958 900
654	Pertes sur créances irrécouvrables	49 700	20 000	8 000	113 728	0	102 360	0	5 000	307 788
655	Contributions obligatoires	1 304 100	0	0	0	2 928 074	19 188	0	0	-40 534 468
656	Participations	603 315	0	0	725 000	275 400	453 408	0	1 155 540	5 162 050
657	Subventions de fonctionnement versées	4 015 215	0	5 000	5 043 773	15 000	1 705 197	0	1 412 413	17 787 541
658	Charges diverses de gestion courante	8 005 255	0	0	0	1 500	0	0	515 000	9 041 931
661	Charges d'intérêts	0	0	0	0	0	0	0	0	2 041 900

Art. (1)	Libellé	5 Action sociale (hors RMI, RSA, APA)	5-4 Revenu minimum d'insertion	5-5 Personnes dépendantes (APA)	5-6 Revenu de solidarité active	6 Réseaux et infrastructures	7 Aménagement et environnement	8 Transports	9 Développement économique	TOTAL
668	Autres charges financières	0	0	0	0	0	0	0	0	137 050
671	Charges exceptionnelles opér. de gestion	287 047	0	0	0	0	32 512	21 025	1 000	355 584
673	Titres annulés (sur exercices antérieurs)	99 363	0	1 000	25 000	611	0	0	5 000	208 566
678	Autres charges exceptionnelles	22 000	0	0	0	0	0	0	0	22 000
681	Dot. amort. et prov. Charges de fonct.	0	0	0	0	0	88 056	0	0	88 056
687	Dot. amort. et prov. charges exception.	0	0	0	0	0	5 000	0	0	5 000
739	Reversat. et restit. sur impôts et taxes	0	0	0	0	0	738 584	0	0	10 865 584
<i>Dépenses d'ordre</i>										
<i>Opérations d'ordre entre section</i>										
023	Virement à la section d'investissement	0	0	0	0	0	0	0	0	81 325 390
681	Dot. amort. et prov. Charges de fonct.	0	0	0	0	0	0	0	0	33 276 490
686	Dot. amort. et prov. Charges financières	0	0	0	0	0	0	0	0	47 926 401
<i>Opérations d'ordre à l'intérieur de la section</i>										
RECETTES										
Total recettes de fonctionnement		23 181 644	0	22 826 670	655 320	993 392	5 188 237	10 000	3 459 947	581 952 232
Recettes réelles		23 181 644	0	22 826 670	655 320	993 392	5 188 237	10 000	3 459 947	543 613 201
603	Variation des stocks	0	0	0	0	488 017	0	0	0	488 017
619	RRR obtenus sur services extérieurs	0	0	0	0	2 778	0	0	0	2 778
6419	Remboursements rémunérations personnel	0	0	0	0	0	0	0	399 652	2 589 343
645	Charges sécurité sociale et prévoyance	0	0	0	0	0	0	0	0	60 000
647	Autres charges sociales	0	0	0	0	0	0	0	0	30 000
702	Ventes de récoltes et produits forestier	0	0	0	0	0	1 000	0	0	1 000
703	Redevances utilisation du domaine	0	0	0	0	450 922	5 319	0	5 600	499 134
704	Travaux	0	0	0	0	8 000	0	0	0	8 000
705	Etudes	0	0	0	0	31 000	0	0	0	31 000
706	Prestations de services	0	0	0	0	0	0	0	1 500 000	1 615 756
707	Ventes de marchandises	0	0	0	0	2 674	0	0	0	2 674
708	Autres produits	5	0	0	0	0	0	0	510 000	597 005
731	Impositions directes	0	0	0	0	0	0	0	0	66 525 278
732	Droits d'enregistrement, taxes urbanisme	0	0	0	0	0	4 200 000	0	0	98 768 000
734	Taxes liées aux véhicules	0	0	0	0	0	0	0	0	55 400 000
735	Impôts et taxes spécif. prod. énergie	0	0	0	0	0	0	0	0	52 751 798
736	Impôts et taxes / activités services	0	0	0	0	0	0	0	305 665	305 695
738	Autres taxes	0	0	0	0	0	0	0	0	117 733 423
741	D.G.F.	0	0	0	0	0	0	0	0	81 498 669
744	FCTVA	0	0	0	0	0	0	0	0	380 000
746	Dotation générale de décentralisation	0	0	0	0	0	0	0	0	4 629 455
747	Participations	13 613 609	0	22 666 670	0	0	890 868	5 000	0	37 422 181
748	Autres attributions et participations	0	0	0	0	0	0	0	0	9 845 275
751	Recouvrements de dépenses d'aide sociale	9 490 000	0	0	0	0	0	0	0	9 602 000
752	Revenus des immeubles	0	0	0	0	0	3 000	0	331 000	579 000

CONSEIL DEPARTEMENTAL 37 - Budget Général - BS - 2021

Art. (1)	Libellé	5 Action sociale (hors RMI, RSA, APA)	5-4 Revenu minimum d'insertion	5-5 Personnes dépendantes (APA)	5-6 Revenu de solidarité active	6 Réseaux et infrastructures	7 Aménagement et environnement	8 Transports	9 Développement économique	TOTAL
753	Recouvrement Indus d'insertion et aides.	0	0	160 000	643 000	0	0	0	0	803 000
758	Produits divers de gestion courante	20	0	0	0	0	0	0	108 000	183 040
768	Autres produits financiers	0	0	0	0	0	0	0	0	260 000
771	Produits exception. / opérations gestion	0	0	0	12 320	0	3 000	5 000	0	229 520
773	Mandats annulés (exercices antérieurs)	68 010	0	0	0	0	0	0	0	68 510
778	Autres produits exceptionnels	10 000	0	0	0	10 000	50	0	300 000	418 650
781	Rep. amort. et prov. produits fonct. cou	0	0	0	0	0	85 000	0	0	85 000
Recettes d'ordre		0	0	0	0	0	0	0	0	38 339 031
Opérations d'ordre entre section		0	0	0	0	0	0	0	0	38 339 031
722	Immobilisations corporelles	0	0	0	0	0	0	0	0	1 450 000
776	Différences sur réalisations (régatives)	0	0	0	0	0	0	0	0	31 901 922
777	Quote-part subv invest transf. résul	0	0	0	0	0	0	0	0	4 987 109
Opérations d'ordre à l'intérieur de la section		0	0	0	0	0	0	0	0	0

IV – ANNEXES	IV
PRESENTATION CROISEE PAR FONCTION – OPERATIONS NON VENTILEES	A1/01

SOUS-FONCTION 01 OPERATIONS NON-VENTILABLES (hors RAR et reports)

INVESTISSEMENT

Art. (1)	Libellé	Opérations non ventilables 01
DEPENSES		231 746 531,00
Dépenses réelles		188 315 000,00
164	Emprunts auprès des ét. financiers	188 270 000,00
274	Prêts	40 000,00
275	Dépôts et cautionnements versés	5 000,00
Dépenses d'ordre		43 431 531,00
040	Opérations ordre transf. entre sections	38 339 031,00
139	Subv. invest. transférées cpte résultat	- 4 987 109,00
198	Neutralisation des amortissements	31 901 922,00
231	Immobilisations corporelles en cours	- 1 450 000,00
041	Opérations patrimoniales	5 092 500,00
131	Subv inv rattachées aux actifs amort	110 300,00
132	Subv inv rattachées aux actifs non amort	20 900,00
204	Subventions d'équipement versées	- 1 700 000,00
211	Terrains	200 000,00
213	Constructions	50 200,00
215	Install., matériel, outillage techniques	- 1 749 600,00
216	Collections et oeuvres d'art	24 500,00
217	Immo. corporelles reçues mises à dispo.	6 800,00
231	Immobilisations corporelles en cours	1 230 200,00
RECETTES		360 514 717,97
Recettes réelles		274 096 827,62
102	Dotations et fonds d'investissement	8 600 000,00
106	Réserves	46 068 160,43
133	Fonds affectés à l'équipement amort.	331 606,00
164	Emprunts auprès des ét. financiers	219 055 561,19
274	Prêts	40 000,00
275	Dépôts et cautionnements versés	1 500,00
Recettes d'ordre		86 417 890,35
021	Virement de la section de fonctionnement	33 276 489,69
040	Opérations ordre transf. entre sections	48 048 900,66
280	Amort. immobilisations incorporelles	25 280 461,00
281	Amortissement immobilisations corporelle	19 541 093,00
481	Charges à rép. sur plusieurs exercices	3 227 346,66
041	Opérations patrimoniales	5 092 500,00
102	Dotations et fonds d'investissement	24 500,00
131	Subv inv rattachées aux actifs amort	20 900,00
132	Subv inv rattachées aux actifs non amort	130 300,00
203	Frais d'études, recherche, développement	300 000,00
213	Constructions	6 800,00
215	Install., matériel, outillage techniques	250 000,00
217	Immo. corporelles reçues mises à dispo.	50 200,00
237	Avances commandes immo incorporelles	1 650 000,00
238	Avances commandes immo corporelles	2 659 800,00

(1) Détailler les comptes à trois chiffres sauf pour le compte 641 qui est décliné à quatre chiffres.

FONCTIONNEMENT

Art. (1)	Libellé	Opérations non ventilables 01
DEPENSES		96 982 146,35
Dépenses réelles		15 656 756,00
022	Dépenses imprévues	3 000 000,00
628	Divers	127 209,00
654	Pertes sur créances irrécouvrables	9 000,00
658	Charges diverses de gestion courante	198 647,00
661	Charges d'intérêts	2 041 900,00
668	Autres charges financières	137 000,00
671	Charges exceptionnelles opér. de gestion	12 000,00
673	Titres annulés (sur exercices antérieurs	4 000,00
739	Reverst. et restit. sur impôts et taxes	- 10 127 000,00

CONSEIL DEPARTEMENTAL 37 - Budget Général - BS - 2021

Art. (1)	Libellé	Opérations non ventilables 01
Dépenses d'ordre		81 325 390,35
023	Virement à la section d'investissement	33 276 489,69
042	Opérations ordre transf. entre sections	48 048 900,66
681	Dot. amort. et prov. Charges de fonct.	47 926 400,66
686	Dot. amort. et prov. Charges financières	122 500,00
043	Opérations ordre intérieur de la section	0,00
RECETTES		520 550 928,55
Recettes réelles		482 211 897,55
731	Impositions directes	66 525 277,55
732	Droits d'enregistrement, taxes urbanisme	94 568 000,00
734	Taxes liées aux véhicules	55 400 000,00
735	Impôts et taxes spécif. prod. énergie	52 751 798,00
738	Autres taxes	117 733 423,00
741	D.G.F.	81 498 689,00
744	FCTVA	380 000,00
746	Dotation générale de décentralisation	4 629 455,00
748	Autres attributions et participations	8 465 275,00
768	Autres produits financiers	260 000,00
Recettes d'ordre		38 339 031,00
042	Opérations ordre transf. entre sections	38 339 031,00
722	Immobilisations corporelles	1 450 000,00
776	Différences sur réalisations (négatives)	31 901 922,00
777	Quote-part subv invest transf cpte résul	4 987 109,00
043	Opérations ordre intérieur de la section	0,00

(1) Détailler les comptes à trois chiffres sauf pour le compte 641 qui est décliné à quatre chiffres.

IV – ANNEXES	IV
PRESENTATION CROISEE PAR FONCTION	A1/0

FONCTION 0 – Services généraux (hors RAR)

INVESTISSEMENT

Art. (1)	Libellé	02 Administration générale				4 Coop. décent., act ^e europ. et inter.		05 Plan de relance (crise sanitaire)	TOTAL DE LA FONCTION (hors 01)
		020 Administration générale collectivité		021 Assemblée locale	023 Information, communication, publicité	041 Subvention globale	048 Autres		
		0201 Admin. gén. collect. (pers. non vent.)	0202 Admin. gén. collect. (autres moy. gén.)						
DEPENSES REELLES		0,00	5 693 427,00	0,00	13 415,00	0,00	0,00	0,00	5 706 842,00
Equipements départementaux		0,00	5 693 427,00	0,00	13 415,00	0,00	0,00	0,00	5 706 842,00
203	Frais d'études, recherche, développement	0,00	250 000,00	0,00	0,00	0,00	0,00	0,00	250 000,00
205	Licences, logiciels, droits similaires	0,00	1 730 000,00	0,00	0,00	0,00	0,00	0,00	1 730 000,00
215	Install., matériel, outillage techniques	0,00	394 580,00	0,00	13 415,00	0,00	0,00	0,00	407 995,00
216	Collections et oeuvres d'art	0,00	14 300,00	0,00	0,00	0,00	0,00	0,00	14 300,00
218	Autres immobilisations corporelles	0,00	697 000,00	0,00	0,00	0,00	0,00	0,00	697 000,00
231	Immobilisations corporelles en cours	0,00	2 601 547,00	0,00	0,00	0,00	0,00	0,00	2 601 547,00
232	Immobilisations incorporelles en cours	0,00	6 000,00	0,00	0,00	0,00	0,00	0,00	6 000,00
Equipements non départementaux (c/204)		0,00	0,00	0,00	0,00	0,00	0,00	0,00	0,00
RECETTES REELLES		0,00	1 563 750,00	0,00	0,00	0,00	0,00	0,00	1 563 750,00
024	Produits des cessions d'immobilisations	0,00	1 372 750,00	0,00	0,00	0,00	0,00	0,00	1 372 750,00
131	Subv. inv rattachées aux actifs amort	0,00	191 000,00	0,00	0,00	0,00	0,00	0,00	191 000,00

FONCTIONNEMENT

Art. (1)	Libellé	02 Administration générale				04 Coop. décent., act ^e europ. et inter.		05 Plan de relance (crise sanitaire)	TOTAL DE LA FONCTION (hors 01)
		020 Administration générale collectivité		021 Assemblée locale	023 Information, communication, publicité	041 Subvention globale	048 Autres		
		0201 Admin. gén. collect. (pers. non vent.)	0202 Admin. gén. collect. (autres moy. gén.)						
DEPENSES REELLES		15 754 063,70	6 268 156,14	2 212 400,00	1 169 300,00	0,00	0,00	0,00	25 403 919,84
606	Achats non stockés de matières et fourni	0,00	805 125,91	0,00	40 300,00	0,00	0,00	0,00	845 425,91
613	Locations	0,00	88 770,00	0,00	17 500,00	0,00	0,00	0,00	106 270,00
614	Charges locatives et de copropriété	0,00	2 800,00	0,00	0,00	0,00	0,00	0,00	2 800,00
615	Entretien et réparations	0,00	692 215,00	0,00	0,00	0,00	0,00	0,00	692 215,00
616	Primes d'assurances	0,00	480 600,00	0,00	0,00	0,00	0,00	0,00	480 600,00
617	Etudes et recherches	0,00	3 000,00	0,00	0,00	0,00	0,00	0,00	3 000,00
618	Divers	0,00	273 274,00	0,00	0,00	0,00	0,00	0,00	273 274,00
621	Personnel extérieur au service	44 587,50	0,00	0,00	0,00	0,00	0,00	0,00	44 587,50
622	Rémunérations intermédiaires, honoraires	0,00	887 930,00	0,00	0,00	0,00	0,00	0,00	887 930,00
623	Pub., publications, relations publiques	0,00	89 500,00	0,00	618 000,00	0,00	0,00	0,00	707 500,00

CONSEIL DEPARTEMENTAL 37 - Budget Général - BS - 2021

Art. (1)	Libellé	02 Administration générale				04 Coop. décent., act ^e europ. et inter.		05 Plan de relance (crise sanitaire)	TOTAL DE LA FONCTION (hors 01)
		020 Administration générale collectivité		021 Assemblée locale	023 Information, communication, publicité	041 Subvention globale	048 Autres		
		0201 Admin. génè. collect. (pers. non vent.)	0202 Admin. génè. collect. (autres moy. gén.)						
624	Transports biens, transports collectifs	0,00	45 240,00	0,00	2 000,00	0,00	0,00	0,00	47 240,00
625	Déplacements et missions	0,00	153 000,00	0,00	0,00	0,00	0,00	0,00	153 000,00
626	Frais postaux et frais télécommunication	0,00	473 000,00	0,00	0,00	0,00	0,00	0,00	473 000,00
628	Divers	0,00	52 400,00	47 500,00	0,00	0,00	0,00	0,00	99 900,00
633	Impôts, taxes, versements (autre orga.)	355 080,29	0,00	0,00	0,00	0,00	0,00	0,00	355 080,29
635	Autres impôts, taxes (Admin Impôts)	0,00	59 000,00	0,00	0,00	0,00	0,00	0,00	59 000,00
637	Autres impôts, taxes (autres organismes)	0,00	2 500,00	0,00	0,00	0,00	0,00	0,00	2 500,00
6411	Personnel titulaire	9 604 912,52	0,00	0,00	0,00	0,00	0,00	0,00	9 604 912,52
6413	Personnel non titulaire	1 107 222,60	0,00	0,00	0,00	0,00	0,00	0,00	1 107 222,60
6414	Personnel rémunéré à la vacation	3 000,00	0,00	0,00	0,00	0,00	0,00	0,00	3 000,00
6417	Rémunérations des apprentis	103 000,00	0,00	0,00	0,00	0,00	0,00	0,00	103 000,00
645	Charges sécurité sociale et prévoyance	3 940 650,19	206 000,00	0,00	0,00	0,00	0,00	0,00	4 146 650,19
647	Autres charges sociales	380 000,00	1 396 967,00	0,00	0,00	0,00	0,00	0,00	1 776 967,00
648	Autres charges de personnel	130 000,00	0,00	0,00	0,00	0,00	0,00	0,00	130 000,00
651	Aides à la personne	0,00	30 000,00	0,00	0,00	0,00	0,00	0,00	30 000,00
653	Indemnités, frais et formation élus	0,00	0,00	1 958 900,00	0,00	0,00	0,00	0,00	1 958 900,00
655	Contributions obligatoires	0,00	55 000,00	0,00	0,00	0,00	0,00	0,00	55 000,00
656	Participations	6 000,00	0,00	0,00	0,00	0,00	0,00	0,00	6 000,00
657	Subventions de fonctionnement versées	0,00	417 325,23	206 000,00	487 000,00	0,00	0,00	0,00	1 110 325,23
658	Charges diverses de gestion courante	20,00	54 509,00	0,00	4 500,00	0,00	0,00	0,00	59 029,00
673	Titres annulés (sur exercices antérieurs)	79 590,60	0,00	0,00	0,00	0,00	0,00	0,00	79 590,60
RECETTES REELLES		2 249 710,60	500 700,00	0,00	0,00	0,00	0,00	0,00	2 750 410,60
6419	Remboursements	2 189 690,60	0,00	0,00	0,00	0,00	0,00	0,00	2 189 690,60
645	Charges sécurité sociale et prévoyance	60 000,00	0,00	0,00	0,00	0,00	0,00	0,00	60 000,00
647	Autres charges sociales	0,00	30 000,00	0,00	0,00	0,00	0,00	0,00	30 000,00
706	Autres produits	0,00	68 000,00	0,00	0,00	0,00	0,00	0,00	68 000,00
752	Revenus des immeubles	0,00	245 000,00	0,00	0,00	0,00	0,00	0,00	245 000,00
758	Produits divers de gestion courante	20,00	75 000,00	0,00	0,00	0,00	0,00	0,00	75 020,00
771	Produits exception. / opérations gestion	0,00	22 200,00	0,00	0,00	0,00	0,00	0,00	22 200,00
773	Mandats annulés (exercices antérieurs)	0,00	500,00	0,00	0,00	0,00	0,00	0,00	500,00
778	Autres produits exceptionnels	0,00	60 000,00	0,00	0,00	0,00	0,00	0,00	60 000,00

(1) Détailler les comptes à trois chiffres sauf pour le compte 641 qui est décliné à quatre chiffres.

IV – ANNEXES	IV
PRESENTATION CROISEE PAR FONCTION	A1/1

FONCTION 1 – Sécurité (hors RAR)

INVESTISSEMENT

Art. (1)	Libellé	10 Services communs	11 Gendarmerie, police, sécurité, justice	12 Incendie et Secours	13 Plan de relance (crise sanitaire)	18 Autres interventions de protection	TOTAL DE LA FONCTION
	DEPENSES REELLES	0,00	0,00	200 000,00	0,00	0,00	200 000,00
	Equipements départementaux	0,00	0,00	0,00	0,00	0,00	0,00
	Equipements non départementaux (c/204)	0,00	0,00	200 000,00	0,00	0,00	200 000,00
	RECETTES REELLES	0,00	0,00	0,00	0,00	0,00	0,00

FONCTIONNEMENT

Art. (1)	Libellé	10 Services communs	11 Gendarmerie, police, sécurité, justice	12 Incendie et Secours	13 Plan de relance (crise sanitaire)	18 Autres interventions de protection	TOTAL DE LA FONCTION
	DEPENSES REELLES	0,00	0,00	29 268 391,00	0,00	0,00	29 268 391,00
655	Contributions obligatoires	0,00	0,00	29 268 391,00	0,00	0,00	29 268 391,00
	RECETTES REELLES	0,00	0,00	0,00	0,00	0,00	0,00

(1) Détailler les comptes à trois chiffres sauf pour le compte 641 qui est décliné à quatre chiffres.

IV – ANNEXES	IV
PRESENTATION CROISEE PAR FONCTION	A1/2

FONCTION 2 – Enseignement (hors RAR)

INVESTISSEMENT

Art. (1)	Libellé	20 Services communs	21 Enseignement du premier degré	22 Enseignement du second degré	
				221 Collèges	222 Lycées
				DEPENSES REELLES	
Equipements départementaux		0,00	0,00	22 155 760,77	0,00
203	Frais d'études, recherche, développement	0,00	0,00	200 000,00	0,00
205	Licences, logiciels, droits similaires	0,00	0,00	240 000,00	0,00
212	Agencements et aménagements de terrains	0,00	0,00	15 000,00	0,00
213	Constructions	0,00	0,00	1 050 000,00	0,00
215	Install., matériel, outillage techniques	0,00	0,00	1 423 000,00	0,00
218	Autres immobilisations corporelles	0,00	0,00	2 685 000,00	0,00
231	Immobilisations corporelles en cours	0,00	0,00	16 542 760,77	0,00
Equipements non départementaux (c/204)		0,00	0,00	630 000,00	0,00
RECETTES REELLES		0,00	0,00	2 707 763,00	0,00
131	Subv inv rattachées aux actifs amort	0,00	0,00	111 000,00	0,00
133	Fonds affectés à l'équipement amort.	0,00	0,00	2 596 763,00	0,00

FONCTIONNEMENT

Art. (1)	Libellé	20 Services communs	21 Enseignement du premier degré	22 Enseignement du second degré	
				221 Collèges	222 Lycées
				DEPENSES REELLES	
606	Achats non stockés de matières et fourni	0,00	0,00	2 719 380,00	0,00
613	Locations	0,00	0,00	35 000,00	0,00
614	Charges locatives et de copropriété	0,00	0,00	1 000,00	0,00
615	Entretien et réparations	0,00	0,00	691 000,00	0,00
618	Divers	0,00	0,00	11 000,00	0,00
622	Rémunérations intermédiaires, honoraires	0,00	0,00	30 000,00	0,00
625	Déplacements et missions	0,00	0,00	55 000,00	0,00
626	Frais postaux et frais télécommunication	0,00	0,00	340 000,00	0,00
628	Divers	0,00	0,00	168 500,00	0,00
633	Impôts, taxes, versements (autre orga.)	12 800,00	0,00	235 693,24	0,00
6411	Personnel titulaire	370 606,72	0,00	10 226 500,00	0,00
6413	Personnel non titulaire	54 515,24	0,00	1 250 000,00	0,00
6417	Rémunérations des apprentis	0,00	0,00	54 000,00	0,00
645	Charges sécurité sociale et prévoyance	159 933,12	0,00	4 648 213,00	0,00
647	Autres charges sociales	0,00	0,00	233 393,00	0,00
655	Contributions obligatoires	0,00	0,00	6 959 715,00	0,00
656	Participations	0,00	0,00	248 500,00	0,00
657	Subventions de fonctionnement versées	0,00	0,00	40 000,00	0,00
658	Charges diverses de gestion courante	0,00	0,00	120 000,00	0,00
RECETTES REELLES		0,00	0,00	1 612 000,00	0,00
708	Autres produits	0,00	0,00	15 000,00	0,00
748	Autres attributions et participations	0,00	0,00	1 380 000,00	0,00
771	Produits exception. / opérations gestion	0,00	0,00	187 000,00	0,00
778	Autres produits exceptionnels	0,00	0,00	30 000,00	0,00

(1) Détailler les comptes à trois chiffres sauf pour le compte 641 qui est décliné à quatre chiffres.

IV – ANNEXES	IV
PRESENTATION CROISEE PAR FONCTION	A1/2

FONCTION 2 – Enseignement

INVESTISSEMENT

Art. (1)	Libellé	23 Enseignement supérieur	24 Formation pro. , apprentissage (COM)	25 Plan de relance (crise sanitaire)	28 Autres services périscolaires	TOTAL DE LA FONCTION
DEPENSES REELLES		188 500,00	0,00	0,00	0,00	22 974 260,77
Equipements départementaux		0,00	0,00	0,00	0,00	22 155 760,77
203	Frais d'études, recherche, développement	0,00	0,00	0,00	0,00	200 000,00
205	Licences, logiciels, droits similaires	0,00	0,00	0,00	0,00	240 000,00
212	Agencements et aménagements de terrains	0,00	0,00	0,00	0,00	15 000,00
213	Constructions	0,00	0,00	0,00	0,00	1 050 000,00
215	Install., matériel, outillage techniques	0,00	0,00	0,00	0,00	1 423 000,00
218	Autres immobilisations corporelles	0,00	0,00	0,00	0,00	2 685 000,00
231	Immobilisations corporelles en cours	0,00	0,00	0,00	0,00	16 542 760,77
Equipements non départementaux (c/204)		188 500,00	0,00	0,00	0,00	818 500,00
RECETTES REELLES		0,00	0,00	0,00	0,00	2 707 763,00
131	Subv inv rattachées aux actifs amort	0,00	0,00	0,00	0,00	111 000,00
133	Fonds affectés à l'équipement amort.	0,00	0,00	0,00	0,00	2 596 763,00

FONCTIONNEMENT

Art. (1)	Libellé	23 Enseignement supérieur	24 Formation pro. , apprentissage (COM)	25 Plan de relance (crise sanitaire)	28 Autres services périscolaires	TOTAL DE LA FONCTION
DEPENSES REELLES		0,00	0,00	0,00	0,00	28 664 749,32
606	Achats non stockés de matières et fourni	0,00	0,00	0,00	0,00	2 719 380,00
613	Locations	0,00	0,00	0,00	0,00	35 000,00
614	Charges locatives et de copropriété	0,00	0,00	0,00	0,00	1 000,00
615	Entretien et réparations	0,00	0,00	0,00	0,00	691 000,00
618	Divers	0,00	0,00	0,00	0,00	11 000,00
622	Rémunérations intermédiaires, honoraires	0,00	0,00	0,00	0,00	30 000,00
625	Déplacements et missions	0,00	0,00	0,00	0,00	55 000,00
626	Frais postaux et frais télécommunication	0,00	0,00	0,00	0,00	340 000,00
628	Divers	0,00	0,00	0,00	0,00	168 500,00
633	Impôts, taxes, versements (autre orga.)	0,00	0,00	0,00	0,00	248 493,24
6411	Personnel titulaire	0,00	0,00	0,00	0,00	10 597 106,72
6413	Personnel non titulaire	0,00	0,00	0,00	0,00	1 304 515,24
6417	Rémunérations des apprentis	0,00	0,00	0,00	0,00	54 000,00
645	Charges sécurité sociale et prévoyance	0,00	0,00	0,00	0,00	4 808 146,12
647	Autres charges sociales	0,00	0,00	0,00	0,00	233 393,00
655	Contributions obligatoires	0,00	0,00	0,00	0,00	6 959 715,00
656	Participations	0,00	0,00	0,00	0,00	248 500,00
657	Subventions de fonctionnement versées	0,00	0,00	0,00	0,00	40 000,00
658	Charges diverses de gestion courante	0,00	0,00	0,00	0,00	120 000,00
RECETTES REELLES		0,00	0,00	0,00	0,00	1 612 000,00
708	Autres produits	0,00	0,00	0,00	0,00	15 000,00
748	Autres attributions et participations	0,00	0,00	0,00	0,00	1 380 000,00
771	Produits exception. / opérations gestion	0,00	0,00	0,00	0,00	187 000,00
778	Autres produits exceptionnels	0,00	0,00	0,00	0,00	30 000,00

IV – ANNEXES	IV
PRESENTATION CROISEE PAR FONCTION	A1/3

FONCTION 3 – Culture, vie sociale, jeunesse, sports et loisirs (hors RAR)

INVESTISSEMENT

Art. (1)	Libellé	30 Services communs	31 Culture			
			311 Activités artistiques, action culturelle	312 Patrimoine (musées, monuments...)	313 Bibliothèques et médiathèques	314 Musées
DEPENSES REELLES		90 000,00	321 593,17	3 597 210,96	105 500,00	359 194,00
Equipements départementaux		90 000,00	0,00	2 679 000,00	95 000,00	0,00
203	Frais d'études, recherche, développement	0,00	0,00	50 000,00	0,00	0,00
205	Licences, logiciels, droits similaires	30 000,00	0,00	30 000,00	55 000,00	0,00
213	Constructions	0,00	0,00	130 000,00	0,00	0,00
215	Install., matériel, outillage techniques	0,00	0,00	79 000,00	0,00	0,00
216	Collections et oeuvres d'art	0,00	0,00	65 000,00	35 000,00	0,00
218	Autres immobilisations corporelles	0,00	0,00	15 000,00	5 000,00	0,00
231	Immobilisations corporelles en cours	60 000,00	0,00	2 310 000,00	0,00	0,00
Equipements non départementaux (c/204)		0,00	321 593,17	910 806,00	10 500,00	359 194,00
RECETTES REELLES		0,00	8 000,00	375 000,00	0,00	0,00
102	Dotations et fonds d'investissement	0,00	0,00	25 000,00	0,00	0,00
131	Subv inv rattachées aux actifs amort	0,00	8 000,00	350 000,00	0,00	0,00
133	Fonds affectés à l'équipement amort.	0,00	0,00	0,00	0,00	0,00

FONCTIONNEMENT

Art. (1)	Libellé	30 Services communs	31 Culture			
			311 Activités artistiques, action culturelle	312 Patrimoine (musées, monuments...)	313 Bibliothèques et médiathèques	314 Musées
DEPENSES REELLES		7 504 755,00	2 304 000,00	1 126 015,00	341 565,00	0,00
604	Achats d'études, prestations de services	0,00	0,00	84 500,00	0,00	0,00
606	Achats non stockés de matières et fourni	7 000,00	0,00	399 215,00	159 800,00	0,00
613	Locations	0,00	0,00	43 900,00	1 100,00	0,00
614	Charges locatives et de copropriété	0,00	0,00	10 000,00	0,00	0,00
615	Entretien et réparations	122 000,00	0,00	133 100,00	5 085,00	0,00
616	Primes d'assurances	0,00	0,00	130,00	0,00	0,00
617	Études et recherches	0,00	0,00	80 800,00	0,00	0,00
618	Divers	0,00	0,00	0,00	140 680,00	0,00
621	Personnel extérieur au service	3 000,00	0,00	0,00	0,00	0,00
622	Rémunérations intermédiaires, honoraires	1 000,00	0,00	0,00	0,00	0,00
623	Pub., publications, relations publiques	0,00	2 500,00	77 000,00	22 600,00	0,00
624	Transports biens, transports collectifs	0,00	2 500,00	9 870,00	0,00	0,00
625	Déplacements et missions	66 000,00	0,00	0,00	0,00	0,00
626	Frais postaux et frais télécommunication	27 500,00	0,00	2 500,00	4 300,00	0,00
628	Divers	1 000,00	0,00	90 700,00	6 000,00	0,00
633	(Impôts, taxes, versements (autre orga.))	112 500,00	0,00	0,00	0,00	0,00
635	Autres impôts, taxes (Admin Impôts)	0,00	0,00	25 000,00	0,00	0,00
6411	Personnel titulaire	4 581 500,00	0,00	0,00	0,00	0,00
6413	Personnel non titulaire	540 000,00	0,00	0,00	0,00	0,00
6414	Personnel rémunéré à la vacation	1 000,00	0,00	0,00	0,00	0,00
6417	Rémunérations des apprentis	31 000,00	0,00	0,00	0,00	0,00
645	Charges sécurité sociale et prévoyance	2 011 255,00	0,00	0,00	0,00	0,00
656	Participations	0,00	0,00	0,00	0,00	0,00
657	Subventions de fonctionnement versées	0,00	2 298 000,00	31 000,00	0,00	0,00
658	Charges diverses de gestion courante	0,00	0,00	137 300,00	2 000,00	0,00
668	Autres charges financières	0,00	0,00	0,00	0,00	0,00

CONSEIL DEPARTEMENTAL 37 - Budget Général - BS - 2021

Art. (1)	Libellé	30 Services communs	31 Culture			
			311 Activités artistiques, action culturelle	312 Patrimoine (musées, monuments...)	313 Bibliothèques et médiathèques	314 Musées
671	Charges exceptionnelles opér. de gestion	0,00	1 000,00	1 000,00	0,00	0,00
RECETTES REELLES		0,00	5 000,00	412 389,66	59 000,00	0,00
703	Redevances utilisation du domaine	0,00	0,00	0,00	0,00	0,00
706	Prestations de services	0,00	0,00	258 355,50	57 400,00	0,00
708	Autres produits	0,00	0,00	0,00	0,00	0,00
747	Participations	0,00	5 000,00	153 034,16	0,00	0,00
778	Autres produits exceptionnels	0,00	0,00	1 000,00	1 600,00	0,00

(1) Détailler les comptes à trois chiffres sauf pour le compte 641 qui est décliné à quatre chiffres.

IV – ANNEXES	IV
PRESENTATION CROISEE PAR FONCTION	A1/3

FONCTION 3 – Culture, vie sociale, jeunesse, sports et loisirs

INVESTISSEMENT

Art. (1)	Libellé	31	32	33	34	TOTAL DE LA FONCTION
		Culture				
		315				
		Services d'archives				
DEPENSES REELLES		171 000,00	953 444,83	1 969 286,98	0,00	7 567 229,94
Equipements départementaux		162 000,00	19 000,00	1 831 512,98	0,00	4 876 512,98
203	Frais d'études, recherche, développement	0,00	0,00	0,00	0,00	50 000,00
205	Licences, logiciels, droits similaires	117 000,00	0,00	0,00	0,00	232 000,00
213	Constructions	0,00	0,00	0,00	0,00	130 000,00
215	Install., matériel, outillage techniques	0,00	0,00	0,00	0,00	79 000,00
216	Collections et oeuvres d'art	10 000,00	0,00	0,00	0,00	110 000,00
218	Autres immobilisations corporelles	35 000,00	0,00	0,00	0,00	55 000,00
231	Immobilisations corporelles en cours	0,00	19 000,00	1 831 512,98	0,00	4 220 512,98
Equipements non départementaux (c/204)		9 000,00	934 444,83	137 774,00	0,00	2 683 312,00
RECETTES REELLES		0,00	0,00	332 000,00	0,00	715 000,00
102	Dotations et fonds d'investissement	0,00	0,00	0,00	0,00	25 000,00
131	Subv inv rattachées aux actifs amort.	0,00	0,00	0,00	0,00	358 000,00
133	Fonds affectés à l'équipement amort.	0,00	0,00	332 000,00	0,00	332 000,00

FONCTIONNEMENT

Art. (1)	Libellé	31	32	33	34	TOTAL DE LA FONCTION
		Culture				
		315				
		Services d'archives				
DEPENSES REELLES		207 040,00	1 700 800,00	252 919,00	0,00	13 437 094,00
604	Achats d'études, prestations de services	0,00	0,00	0,00	0,00	84 500,00
606	Achats non stockés de matières et fourn	105 790,00	40 500,00	49 900,00	0,00	762 205,00
613	Locations	50,00	100,00	400,00	0,00	45 550,00
614	Charges locatives et de copropriété	0,00	0,00	0,00	0,00	10 000,00
615	Entretien et réparations	67 950,00	13 900,00	200,00	0,00	342 235,00
616	Primes d'assurances	0,00	0,00	0,00	0,00	130,00
617	Etudes et recherches	0,00	0,00	0,00	0,00	80 800,00
618	Divers	9 000,00	0,00	0,00	0,00	149 680,00
621	Personnel extérieur au service	0,00	0,00	0,00	0,00	3 000,00
622	Rémunérations intermédiaires, honoraires	0,00	0,00	0,00	0,00	1 000,00
623	Pub., publications, relations publiques	15 400,00	0,00	0,00	0,00	117 500,00
624	Transports biens, transports collectifs	1 300,00	0,00	200,00	0,00	13 870,00
625	Déplacements et missions	0,00	0,00	0,00	0,00	66 000,00
626	Frais postaux et frais télécommunication	0,00	0,00	0,00	0,00	34 300,00
628	Divers	7 500,00	10 300,00	100,00	0,00	115 600,00
633	Impôts, taxes, versements (autre orga.)	0,00	0,00	0,00	0,00	112 500,00
635	Autres impôts, taxes (Admin impôts)	0,00	0,00	0,00	0,00	25 000,00
6411	Personnel titulaire	0,00	0,00	0,00	0,00	4 581 500,00
6413	Personnel non titulaire	0,00	0,00	0,00	0,00	540 000,00
6414	Personnel rémunéré à la vacation	0,00	0,00	0,00	0,00	1 000,00
6417	Rémunérations des apprentis	0,00	0,00	0,00	0,00	31 000,00
645	Charges sécurité sociale et prévoyance	0,00	0,00	0,00	0,00	2 011 255,00
656	Participations	0,00	0,00	52 400,00	0,00	52 400,00
657	Subventions de fonctionnement versées	0,00	1 636 000,00	146 519,00	0,00	4 111 519,00
658	Charges diverses de gestion courante	0,00	0,00	3 200,00	0,00	142 500,00
668	Autres charges financières	50,00	0,00	0,00	0,00	50,00
671	Charges exceptionnelles opér., de gestion	0,00	0,00	0,00	0,00	2 000,00
RECETTES REELLES		10 000,00	0,00	37 293,79	0,00	523 683,45
703	Redevances utilisation du domaine	0,00	0,00	37 293,79	0,00	37 293,79
706	Prestations de services	0,00	0,00	0,00	0,00	315 755,50

CONSEIL DEPARTEMENTAL 37 - Budget Général - BS - 2021

Art. (1)	Libellé	31	32	33	34	TOTAL DE LA FONCTION
		Culture				
		315				
		Services d'archives				
708	Autres produits	4 000,00	0,00	0,00	0,00	4 000,00
747	Participations	0,00	0,00	0,00	0,00	158 034,16
778	Autres produits exceptionnels	8 000,00	0,00	0,00	0,00	8 600,00

IV – ANNEXES	IV
PRESENTATION CROISEE PAR FONCTION	A1/4

FONCTION 4 – Prévention médico-sociale (hors RAR)

INVESTISSEMENT

Art. (1)	Libellé	40 Services communs	41 PMI et planification familiale	42 Prévention et éducation pour la santé	43 Plan de relance (crise sanitaire)	48 Autres actions	TOTAL DE LA FONCTION
DEPENSES REELLES		1 736 000,00	17 664,00	0,00	0,00	669 926,00	2 423 590,00
Equipements départementaux		1 736 000,00	17 664,00	0,00	0,00	0,00	1 753 664,00
215	Install., matériel, outillage techniques	0,00	17 664,00	0,00	0,00	0,00	17 664,00
231	Immobilisations corporelles en cours	1 685 000,00	0,00	0,00	0,00	0,00	1 685 000,00
238	Avances commandées immo corporelles	51 000,00	0,00	0,00	0,00	0,00	51 000,00
Equipements non départementaux (c/204)		0,00	0,00	0,00	0,00	669 926,00	669 926,00
RECETTES REELLES		338 503,00	0,00	0,00	0,00	0,00	338 503,00
133	Fonds affectés à l'équipement amort.	338 503,00	0,00	0,00	0,00	0,00	338 503,00

FONCTIONNEMENT

Art. (1)	Libellé	40 Services communs	41 PMI et planification familiale	42 Prévention et éducation pour la santé	43 Plan de relance (crise sanitaire)	48 Autres actions	TOTAL DE LA FONCTION
DEPENSES REELLES		6 143 400,00	2 245 427,00	86 062,00	0,00	0,00	8 474 889,00
606	Achats non stockés de matières et fourn	16 000,00	29 200,00	44 178,00	0,00	0,00	89 378,00
611	Contrats de prestations de services	0,00	15 600,00	0,00	0,00	0,00	15 600,00
613	Locations	200 000,00	0,00	0,00	0,00	0,00	200 000,00
614	Charges locatives et de copropriété	125 000,00	0,00	0,00	0,00	0,00	125 000,00
615	Entretien et réparations	119 500,00	2 000,00	0,00	0,00	0,00	121 500,00
618	Divers	0,00	100 000,00	0,00	0,00	0,00	100 000,00
622	Rémunérations intermédiaires, honoraires	7 500,00	20 000,00	0,00	0,00	0,00	27 500,00
623	Pub., publications, relations publiques	16 000,00	0,00	0,00	0,00	0,00	16 000,00
625	Déplacements et missions	0,00	145 000,00	0,00	0,00	0,00	145 000,00
628	Divers	1 000,00	0,00	3 884,00	0,00	0,00	4 884,00
633	Impôts, taxes, versements (autre orga.)	92 900,00	0,00	0,00	0,00	0,00	92 900,00
6411	Personnel titulaire	3 566 500,00	0,00	0,00	0,00	0,00	3 566 500,00
6413	Personnel non titulaire	426 000,00	0,00	0,00	0,00	0,00	426 000,00
6417	Rémunérations des apprentis	12 000,00	0,00	0,00	0,00	0,00	12 000,00
645	Charges sécurité sociale et prévoyance	1 561 000,00	0,00	0,00	0,00	0,00	1 561 000,00
656	Participations	0,00	1 642 527,00	0,00	0,00	0,00	1 642 527,00
657	Subventions de fonctionnement versées	0,00	291 100,00	38 000,00	0,00	0,00	329 100,00
RECETTES REELLES		0,00	170 000,00	30 000,00	0,00	0,00	200 000,00
747	Participations	0,00	88 000,00	0,00	0,00	0,00	88 000,00
751	Recouvrements de dépenses d'aide sociale	0,00	82 000,00	30 000,00	0,00	0,00	112 000,00

(1) Détailler les comptes à trois chiffres sauf pour le compte 641 qui est décliné à quatre chiffres.

IV – ANNEXES	IV
PRESENTATION CROISEE PAR FONCTION	A1/5

FONCTION 5 – Action sociale (hors RMI, APA et RSA) (hors RAR)

INVESTISSEMENT

Art. (1)	Libellé	50 Services communs	51 Famille et enfance	52 Personnes handicapées
DEPENSES REELLES		1 168 876,00	42 000,00	70 500,00
Equipements départementaux		1 064 855,00	0,00	70 500,00
205	Licences, logiciels, droits similaires	226 000,00	0,00	0,00
215	Install., matériel, outillage techniques	0,00	0,00	37 500,00
218	Autres immobilisations corporelles	164 000,00	0,00	33 000,00
231	Immobilisations corporelles en cours	464 855,00	0,00	0,00
232	Immobilisations incorporelles en cours	60 000,00	0,00	0,00
238	Avances commandes immo corporelles	150 000,00	0,00	0,00
Equipements non départementaux (c/204)		104 021,00	42 000,00	0,00
RECETTES REELLES		50 412,00	0,00	0,00
132	Subv inv rattachées aux actifs non amort	45 412,00	0,00	0,00
231	Immobilisations corporelles en cours	5 000,00	0,00	0,00

FONCTIONNEMENT

Art. (1)	Libellé	50 Services communs	51 Famille et enfance	52 Personnes handicapées
DEPENSES REELLES		22 094 357,72	76 385 369,00	83 250 210,50
606	Achats non stockés de matières et fourn	363 750,00	19 470,00	1 000,00
611	Contrats de prestations de services	8 000,00	0,00	250 000,00
613	Locations	26 500,00	42 000,00	0,00
614	Charges locatives et de copropriété	40 000,00	0,00	0,00
615	Entretien et réparations	176 300,00	100,00	0,00
616	Primes d'assurances	0,00	1 000,00	0,00
618	Divers	22 609,00	49 552,00	10 000,00
621	Personnel extérieur au service	0,00	0,00	3 412,50
622	Rémunérations intermédiaires, honoraires	30 000,00	182 500,00	0,00
623	Pub., publications, relations publiques	9 700,00	500,00	3 000,00
624	Transports biens, transports collectifs	42 200,00	0,00	15 000,00
625	Déplacements et missions	376 432,23	706 000,00	0,00
626	Frais postaux et frais télécommunication	322 240,00	3 000,00	0,00
628	Divers	120 100,00	48 200,00	27 200,00
633	Impôts, taxes, versements (autre orga.)	306 000,00	112 100,00	36 200,00
6411	Personnel titulaire	13 337 862,49	736 500,00	1 054 000,00
6412	Assistants maternelles	0,00	11 332 035,00	0,00
6413	Personnel non titulaire	1 344 000,00	86 000,00	143 000,00
6414	Personnel rémunéré à la vacation	7 000,00	7 000,00	1 000,00
6417	Rémunérations des apprentis	22 000,00	0,00	3 000,00
645	Charges sécurité sociale et prévoyance	5 537 764,00	4 200 000,00	476 438,00
647	Autres charges sociales	0,00	224 812,00	31 000,00
651	Aides à la personne	0,00	1 730 765,00	22 720 000,00
652	Frais de séjour, héberg., inhumation	0,00	47 798 941,00	57 280 000,00
654	Pertes sur créances irrécouvrables	0,00	17 700,00	0,00
655	Contributions obligatoires	0,00	0,00	1 004 100,00
656	Participations	0,00	603 315,00	0,00
657	Subventions de fonctionnement versées	0,00	181 880,00	170 860,00
658	Charges diverses de gestion courante	1 900,00	8 002 589,00	0,00
671	Charges exceptionnelles opér. de gestion	0,00	287 047,00	0,00
673	Titres annulés (sur exercices antérieurs)	0,00	7 363,00	21 000,00
678	Autres charges exceptionnelles	0,00	5 000,00	0,00
RECETTES REELLES		64 050,98	1 236 722,00	11 736 000,00
708	Autres produits	4,99	0,00	0,00
747	Participations	64 046,00	687 702,00	5 330 000,00
751	Recouvrements de dépenses d'aide sociale	0,00	540 000,00	6 400 000,00
758	Produits divers de gestion courante	0,00	20,00	0,00
773	Mandats annulés (exercices antérieurs)	0,00	9 000,00	6 000,00

CONSEIL DEPARTEMENTAL 37 - Budget Général - BS - 2021

Art. (1)	Libellé	50 Services communs	51 Famille et enfance	52 Personnes handicapées
778	Autres produits exceptionnels	0,00	0,00	0,00

(1) Détailler les comptes à trois chiffres sauf pour le compte 641 qui est décliné à quatre chiffres.

IV – ANNEXES	IV
PRESENTATION CROISEE PAR FONCTION	A1/5

FONCTION 5 – Action sociale (hors RMI, APA et RSA)

INVESTISSEMENT

Art. (1)	Libellé	53 Personnes âgées			57 Plan de relance (crise sanitaire)	58 Autres interventions sociales	TOTAL DE LA FONCTION
		531 Forfait autonomie	532 Autres actions de prévention	538 Autres			
DEPENSES REELLES		0,00	0,00	2 629 750,00	0,00	618 355,00	4 529 481,00
Equipements départementaux		0,00	0,00	0,00	0,00	9 000,00	1 144 355,00
205	Licences, logiciels, droits similaires	0,00	0,00	0,00	0,00	0,00	226 000,00
215	Install., matériel, outillage techniques	0,00	0,00	0,00	0,00	9 000,00	46 500,00
218	Autres immobilisations corporelles	0,00	0,00	0,00	0,00	0,00	197 000,00
231	Immobilisations corporelles en cours	0,00	0,00	0,00	0,00	0,00	464 855,00
232	Immobilisations incorporelles en cours	0,00	0,00	0,00	0,00	0,00	60 000,00
238	Avances commandes immo corporelles	0,00	0,00	0,00	0,00	0,00	150 000,00
Equipements non départementaux (c/204)		0,00	0,00	2 629 750,00	0,00	609 355,00	3 385 126,00
RECETTES REELLES		0,00	0,00	0,00	0,00	0,00	50 412,00
132	Subv inv rattachées aux actifs non amort	0,00	0,00	0,00	0,00	0,00	45 412,00
231	Immobilisations corporelles en cours	0,00	0,00	0,00	0,00	0,00	5 000,00

FONCTIONNEMENT

Art. (1)	Libellé	53 Personnes âgées			57 Plan de relance (crise sanitaire)	58 Autres interventions sociales	TOTAL DE LA FONCTION
		531 Forfait autonomie	532 Autres actions de prévention	538 Autres			
DEPENSES REELLES		475 000,00	680 396,00	14 663 885,08	0,00	3 194 751,00	200 743 969,30
606	Achats non stockés de matières et fourni	0,00	0,00	0,00	0,00	16 000,00	400 220,00
611	Contrats de prestations de services	0,00	0,00	205 000,00	0,00	0,00	463 000,00
613	Locations	0,00	0,00	0,00	0,00	0,00	68 500,00
614	Charges locatives et de copropriété	0,00	0,00	0,00	0,00	0,00	40 000,00
615	Entretien et réparations	0,00	0,00	0,00	0,00	0,00	176 400,00
616	Primes d'assurances	0,00	0,00	0,00	0,00	0,00	1 000,00
618	Divers	0,00	0,00	0,00	0,00	14 096,00	96 257,00
621	Personnel extérieur au service	0,00	0,00	0,00	0,00	0,00	3 412,50
622	Rémunérations intermédiaires, honoraires	0,00	20 000,00	12 000,00	0,00	272 895,00	517 195,00
623	Pub., publications, relations publiques	0,00	0,00	0,00	0,00	5 000,00	18 200,00
624	Transports biens, transports collectifs	0,00	0,00	0,00	0,00	5 000,00	62 200,00
625	Déplacements et missions	0,00	0,00	0,00	0,00	0,00	1 082 432,23
626	Frais postaux et frais télécommunication	0,00	0,00	0,00	0,00	0,00	325 240,00
628	Divers	0,00	0,00	22 000,00	0,00	0,00	217 500,00
633	Impôts, taxes, versements (autre orga.)	0,00	0,00	0,00	0,00	0,00	454 300,00
6411	Personnel titulaire	0,00	0,00	0,00	0,00	0,00	15 128 362,49
6412	Assistantes maternelles	0,00	0,00	0,00	0,00	0,00	11 332 035,00
6413	Personnel non titulaire	0,00	0,00	0,00	0,00	0,00	1 573 000,00
6414	Personnel rémunéré à la vacation	0,00	0,00	0,00	0,00	0,00	15 000,00
6417	Rémunérations des apprentis	0,00	0,00	0,00	0,00	0,00	25 000,00
645	Charges sécurité sociale et prévoyance	0,00	0,00	0,00	0,00	0,00	10 214 202,00
647	Autres charges sociales	0,00	0,00	0,00	0,00	0,00	255 812,00
651	Aides à la personne	0,00	40 000,00	0,00	0,00	79 000,00	24 569 765,00

CONSEIL DEPARTEMENTAL 37 - Budget Général - BS - 2021

Art. (1)	Libellé	53 Personnes âgées			57 Plan de relance (crise sanitaire)	58 Autres interventions sociales	TOTAL DE LA FONCTION
		531 Forfait autonomie	532 Autres actions de prévention	538 Autres			
652	Frais de séjour, héberg., inhumation	0,00	0,00	14 246 000,00	0,00	0,00	119 324 941,00
654	Pertes sur créances irrécouvrables	0,00	0,00	32 000,00	0,00	0,00	49 700,00
655	Contributions obligatoires	0,00	0,00	0,00	0,00	300 000,00	1 304 100,00
656	Participations	0,00	0,00	0,00	0,00	0,00	603 315,00
657	Subventions de fonctionnement versées	475 000,00	620 396,00	64 885,08	0,00	2 502 194,00	4 015 215,08
658	Charges diverses de gestion courante	0,00	0,00	0,00	0,00	766,00	8 005 255,00
671	Charges exceptionnelles opér. de gestion	0,00	0,00	0,00	0,00	0,00	287 047,00
673	Titres annulés (sur exercices antérieurs)	0,00	0,00	65 000,00	0,00	0,00	93 363,00
678	Autres charges exceptionnelles	0,00	0,00	17 000,00	0,00	0,00	22 000,00
RECETTES RÉELLES		475 000,00	460 000,00	2 610 000,00	0,00	6 599 871,00	23 181 643,98
708	Autres produits	0,00	0,00	0,00	0,00	0,00	4,98
747	Participations	475 000,00	460 000,00	0,00	0,00	6 596 861,00	13 613 609,00
751	Recouvrements de dépenses d'aide sociale	0,00	0,00	2 550 000,00	0,00	0,00	9 490 000,00
758	Produits divers de gestion courante	0,00	0,00	0,00	0,00	0,00	20,00
773	Mandats annulés (exercices antérieurs)	0,00	0,00	50 000,00	0,00	3 010,00	68 010,00
778	Autres produits exceptionnels	0,00	0,00	10 000,00	0,00	0,00	10 000,00

IV – ANNEXES	IV
PRESENTATION CROISEE PAR FONCTION	A1/5-4

SOUS-FONCTION 5-4 – Revenu minimum d'insertion (hors RAR)

INVESTISSEMENT

Art. (1)	Libellé	541 Insertion sociale	542 Santé	543 Logement	544 Insertion professionnelle
	DEPENSES REELLES	0,00	0,00	0,00	0,00
	Equipements départementaux	0,00	0,00	0,00	0,00
	Equipements non départementaux (c/204)	0,00	0,00	0,00	0,00
	RECETTES REELLES	0,00	0,00	0,00	0,00

FONCTIONNEMENT

Art. (1)	Libellé	541 Insertion sociale	542 Santé	543 Logement	544 Insertion professionnelle
	DEPENSES REELLES	0,00	0,00	0,00	0,00
654	Pertes sur créances irrécouvrables	0,00	0,00	0,00	0,00
	RECETTES REELLES	0,00	0,00	0,00	0,00

(1) Détailler les comptes à trois chiffres sauf pour le compte 641 qui est décliné à quatre chiffres et le compte 6516 qui est également décliné à 4 chiffres.

IV – ANNEXES	IV
PRESENTATION CROISEE PAR FONCTION	A1/5-4

SOUS-FONCTION 5-4 – Revenu minimum d'insertion

INVESTISSEMENT

Art. (1)	Libellé	545 Évaluation des dépenses engagées	546 Dépenses de structure	548 Autres dépenses au titre du RMI	TOTAL DE LA SOUS-FONCTION
	DEPENSES REELLES	0,00	0,00	0,00	0,00
	Équipements départementaux	0,00	0,00	0,00	0,00
	Équipements non départementaux (c/204)	0,00	0,00	0,00	0,00
	RECETTES REELLES	0,00	0,00	0,00	0,00

FONCTIONNEMENT

Art. (1)	Libellé	545 Évaluation des dépenses engagées	546 Dépenses de structure	547 Revenu minimum d'insertion - RMA		548 Autres dépenses au titre du RMI	TOTAL DE LA SOUS-FONCTION
				5471 Revenu minimum d'insertion - Allocations	5472 Revenu minimum d'activité		
	DEPENSES REELLES	0,00	0,00	20 000,00	0,00	0,00	20 000,00
654	Pertes sur créances irrécouvrables	0,00	0,00	20 000,00	0,00	0,00	20 000,00
	RECETTES REELLES	0,00	0,00	0,00	0,00	0,00	0,00

IV – ANNEXES	IV
PRESENTATION CROISEE PAR FONCTION	A1/5-5

SOUS-FONCTION 5-5 – Personnes dépendantes (APA) (hors RAR)

FONCTIONNEMENT						
Art. (1)	Libellé	550 Services communs	551 APA à domicile	552 APA versée au bénéficiaire en établisst	553 APA versée à l'établissement	TOTAL DE LA SOUS-FONCTION
DEPENSES REELLES		1 981 000,00	33 112 500,00	90 000,00	24 945 500,00	60 129 000,00
633	Impôts, taxes, versements (autre orga.)	40 000,00	0,00	0,00	0,00	40 000,00
6411	Personnel titulaire	1 325 000,00	0,00	0,00	0,00	1 325 000,00
6413	Personnel non titulaire	90 000,00	0,00	0,00	0,00	90 000,00
645	Charges sécurité sociale et prévoyance	525 000,00	0,00	0,00	0,00	525 000,00
651	Aides à la personne	0,00	33 100 000,00	90 000,00	24 945 000,00	58 135 000,00
654	Pertes sur créances irrecouvrables	1 000,00	7 000,00	0,00	0,00	8 000,00
657	Subventions de fonctionnement versées	0,00	5 000,00	0,00	0,00	5 000,00
673	Titres annulés (sur exercices antérieurs)	0,00	500,00	0,00	500,00	1 000,00
RECETTES REELLES		22 666 670,00	95 000,00	15 000,00	50 000,00	22 826 670,00
747	Participations	22 666 670,00	0,00	0,00	0,00	22 666 670,00
753	Recouvrement Indus d'insertion et aides	0,00	95 000,00	15 000,00	50 000,00	160 000,00

(1) Détailler les comptes à trois chiffres sauf pour le compte 641 qui est décliné à quatre chiffres.

IV – ANNEXES	IV
PRESENTATION CROISEE PAR FONCTION	A1/5-6

SOUS-FONCTION 5-6 – Revenu de solidarité active (hors RAR)

INVESTISSEMENT

Art. (1)	Libellé	561 Insertion sociale	562 Santé	563 Logement	564 Insertion professionnelle
	DEPENSES REELLES	0,00	0,00	0,00	9 210,00
	Equipements départementaux	0,00	0,00	0,00	9 210,00
205	Licences, logiciels, droits similaires	0,00	0,00	0,00	9 210,00
	Equipements non départementaux (c/204)	0,00	0,00	0,00	0,00
	RECETTES REELLES	0,00	0,00	0,00	0,00

FONCTIONNEMENT

Art. (1)	Libellé	561 Insertion sociale	562 Santé	563 Logement	564 Insertion professionnelle
	DEPENSES REELLES	251 875,00	0,00	0,00	5 727 011,80
606	Achats non stockés de matières et fourni	0,00	0,00	0,00	0,00
615	Entretien et réparations	0,00	0,00	0,00	0,00
618	Divers	0,00	0,00	0,00	0,00
622	Rémunérations intermédiaires, honoraires	0,00	0,00	0,00	49 000,00
625	Déplacements et missions	0,00	0,00	0,00	0,00
626	Frais postaux et frais télécommunication	0,00	0,00	0,00	0,00
628	Divers	4 100,00	0,00	0,00	0,00
633	Impôts, taxes, versements (autre orga.)	0,00	0,00	0,00	0,00
6411	Personnel titulaire	0,00	0,00	0,00	0,00
6413	Personnel non titulaire	0,00	0,00	0,00	0,00
645	Charges sécurité sociale et prévoyance	0,00	0,00	0,00	0,00
651	Aides à la personne	2 500,00	0,00	0,00	178 513,80
65171	RSA - Vers. allocations forfaitaires	0,00	0,00	0,00	0,00
65172	RSA - Vers. alloc. forfaitaires maj.	0,00	0,00	0,00	0,00
654	Pertes sur créances irrécouvrables	0,00	0,00	0,00	0,00
656	Participations	0,00	0,00	0,00	725 000,00
657	Subventions de fonctionnement versées	245 275,00	0,00	0,00	4 774 496,00
673	Titres annulés (sur exercices antérieurs	0,00	0,00	0,00	0,00
	RECETTES REELLES	0,00	0,00	0,00	0,00
753	Recouvrement indus d'insertion et aides	0,00	0,00	0,00	0,00
771	Produits exception. / opérations gestion	0,00	0,00	0,00	0,00

(1) Détailler les comptes à trois chiffres sauf pour le compte 641 qui est décliné à quatre chiffres, et le compte 6517 qui est décliné à 5 chiffres.

IV – ANNEXES	IV
PRESENTATION CROISEE PAR FONCTION	A1/5-6

SOUS-FONCTION 5-6 – Revenu de solidarité active

INVESTISSEMENT

Art. (1)	Libellé	565 Evaluation des dépenses engagées	566 Dépenses de structure	568 Autres dépenses au titre du RSA	TOTAL DE LA SOUS-FONCTION
DEPENSES REELLES		0,00	0,00	0,00	9 210,00
Equipements départementaux		0,00	0,00	0,00	9 210,00
205	Licences, logiciels, droits similaires	0,00	0,00	0,00	9 210,00
Equipements non départementaux (c/204)		0,00	0,00	0,00	0,00
RECETTES REELLES		0,00	0,00	0,00	0,00

FONCTIONNEMENT

Art. (1)	Libellé	565 Evaluation des dépenses engagées	566 Dépenses de structure	567 Allocations RSA	568 Autres dépenses au titre du RSA	TOTAL DE LA SOUS-FONCTION
DEPENSES REELLES		0,00	2 856 200,00	94 662 728,00	414 104,00	103 911 918,80
606	Achats non stockés de matières et fourni	0,00	1 000,00	0,00	0,00	1 000,00
615	Entretien et réparations	0,00	13 500,00	0,00	0,00	13 500,00
618	Divers	0,00	4 000,00	0,00	0,00	4 000,00
622	Rémunérations intermédiaires, honoraires	0,00	19 700,00	0,00	414 104,00	482 804,00
625	Déplacements et missions	0,00	40 000,00	0,00	0,00	40 000,00
626	Frais postaux et frais télécommunication	0,00	40 000,00	0,00	0,00	40 000,00
628	Divers	0,00	0,00	0,00	0,00	4 100,00
633	Impôts, taxes, versements (autre orga.)	0,00	49 000,00	0,00	0,00	49 000,00
6411	Personnel titulaire	0,00	1 664 000,00	0,00	0,00	1 664 000,00
6413	Personnel non titulaire	0,00	295 000,00	0,00	0,00	295 000,00
645	Charges sécurité sociale et prévoyance	0,00	730 000,00	0,00	0,00	730 000,00
651	Aides à la personne	0,00	0,00	0,00	0,00	181 013,80
65171	RSA - Vers. allocations forfaitaires	0,00	0,00	70 000 000,00	0,00	70 000 000,00
65172	RSA - Vers. alloc. forfaitaires maj.	0,00	0,00	24 500 000,00	0,00	24 500 000,00
654	Partes sur créances irrécouvrables	0,00	0,00	113 728,00	0,00	113 728,00
656	Participations	0,00	0,00	0,00	0,00	725 000,00
657	Subventions de fonctionnement versées	0,00	0,00	24 000,00	0,00	5 043 773,00
673	Titres annulés (sur exercices antérieurs	0,00	0,00	25 000,00	0,00	25 000,00
RECETTES REELLES		0,00	0,00	655 320,00	0,00	655 320,00
753	Recouvrement indus d'insertion et aides	0,00	0,00	643 000,00	0,00	643 000,00
771	Produits exception. / opérations gestion	0,00	0,00	12 320,00	0,00	12 320,00

IV – ANNEXES	IV
PRESENTATION CROISEE PAR FONCTION	A1/6

FONCTION 6 – Réseaux et infrastructures (hors RAR)

INVESTISSEMENT

Art. (1)	Libellé	60 Services communs	61 Eaux et assainissement	62 Routes et voirie		
				621 Réseau routier départemental	622 Viabilité hivernale et aléas climatiques	628 Autres réseaux de voirie
DEPENSES REELLES		0,00	187 329,00	25 655 409,42	0,00	463 346,12
Equipements départementaux		0,00	0,00	21 091 922,52	0,00	463 346,12
203	Frais d'études, recherche, développement	0,00	0,00	888 137,18	0,00	0,00
212	Agencements et aménagements de terrains	0,00	0,00	10 000,00	0,00	0,00
215	Install., matériel, outillage techniques	0,00	0,00	2 365 824,00	0,00	0,00
231	Immobilisations corporelles en cours	0,00	0,00	17 827 961,34	0,00	463 346,12
Equipements non départementaux (c/204)		0,00	187 329,00	4 563 486,90	0,00	0,00
RECETTES REELLES		0,00	0,00	1 686 946,91	0,00	435 438,67
024	Produits des cessions d'immobilisations	0,00	0,00	55 000,00	0,00	0,00
131	Subv inv rattachées aux actifs amort	0,00	0,00	0,00	0,00	0,00
132	Subv inv rattachées aux actifs non amort	0,00	0,00	506 000,00	0,00	435 438,67
134	Fonds affectés à l'équipement non amort.	0,00	0,00	600 000,00	0,00	0,00
215	Install., matériel, outillage techniques	0,00	0,00	2 500,00	0,00	0,00
231	Immobilisations corporelles en cours	0,00	0,00	523 446,91	0,00	0,00

FONCTIONNEMENT

Art. (1)	Libellé	60 Services communs	61 Eaux et assainissement	62 Routes et voirie		
				621 Réseau routier départemental	622 Viabilité hivernale et aléas climatiques	628 Autres réseaux de voirie
DEPENSES REELLES		5 669 250,00	0,00	16 074 937,72	521 100,00	50 000,00
602	Achats stockés - Autres approvisionnements	0,00	0,00	858 769,00	131 000,00	0,00
603	Variation des stocks	0,00	0,00	268 017,49	220 000,00	0,00
606	Achats non stockés de matières et fourn	215 678,00	0,00	2 328 000,00	0,00	0,00
613	Locations	28 700,00	0,00	109 500,00	170 100,00	0,00
614	Charges locatives et de copropriété	0,00	0,00	2 000,00	0,00	0,00
615	Entretien et réparations	74 300,00	0,00	2 584 300,00	0,00	50 000,00
618	Divers	4 200,00	0,00	22 200,00	0,00	0,00
621	Personnel extérieur au service	2 000,00	0,00	30 000,00	0,00	0,00
622	Rémunérations intermédiaires, honoraires	0,00	0,00	24 000,00	0,00	0,00
623	Pub., publications, relations publiques	600,00	0,00	18 500,00	0,00	0,00
624	Transports biens, transports collectifs	0,00	0,00	5 300,00	0,00	0,00
625	Déplacements et missions	60 000,00	0,00	105 000,00	0,00	0,00
626	Frais postaux et frais télécommunication	47 000,00	0,00	0,00	0,00	0,00
628	Divers	83 980,00	0,00	86 400,00	0,00	0,00
633	Impôts, taxes, versements (autre orga.)	61 330,00	0,00	65 200,00	0,00	0,00
635	Autres impôts, taxes (Admin Impôts)	0,00	0,00	18 500,00	0,00	0,00
637	Autres impôts, taxes (autres organismes)	0,00	0,00	60 000,00	0,00	0,00
6411	Personnel titulaire	3 446 000,00	0,00	4 582 000,00	0,00	0,00
6413	Personnel non titulaire	210 000,00	0,00	14 000,00	0,00	0,00
6417	Rémunérations des apprentis	20 000,00	0,00	0,00	0,00	0,00
645	Charges sécurité sociale et prévoyance	1 415 462,00	0,00	1 786 000,00	0,00	0,00
647	Autres charges sociales	0,00	0,00	163 566,00	0,00	0,00
656	Contributions obligatoires	0,00	0,00	2 928 074,23	0,00	0,00
656	Participations	0,00	0,00	0,00	0,00	0,00
657	Subventions de fonctionnement versées	0,00	0,00	15 000,00	0,00	0,00
658	Chargés diverses de gestion courante	0,00	0,00	0,00	0,00	0,00
673	Titres annulés (sur exercices antérieurs)	0,00	0,00	611,00	0,00	0,00
RECETTES REELLES		0,00	0,00	381 889,35	222 674,44	384 228,00
603	Variation des stocks	0,00	0,00	268 017,49	220 000,00	0,00
619	RRR obtenus sur services extérieurs	0,00	0,00	2 778,18	0,00	0,00
703	Redevances utilisation du domaine	0,00	0,00	101 093,68	0,00	345 228,00

CONSEIL DEPARTEMENTAL 37 - Budget Général - BS - 2021

Art. (1)	Libellé	60 Services communs	61 Eaux et assainissement	62 Routes et voirie		
				621 Réseau routier départemental	622 Viabilité hivernale et aléas climatiques	628 Autres réseaux de voirie
704	Travaux	0,00	0,00	0,00	0,00	8 000,00
705	Etudes	0,00	0,00	0,00	0,00	31 000,00
707	Ventes de marchandises	0,00	0,00	0,00	2 674,44	0,00
778	Autres produits exceptionnels	0,00	0,00	10 000,00	0,00	0,00

(1) Détailler les comptes à trois chiffres sauf pour le compte 641 qui est décliné à quatre chiffres.

IV – ANNEXES	IV
PRESENTATION CROISEE PAR FONCTION	A1/6

FONCTION 6 – Réseaux et infrastructures

INVESTISSEMENT

Art. (1)	Libellé	63 Infrastructures ferroviaires et aéroport	64 Infra. fluviales, maritimes, portuaires	65 Plan de relance (crise sanitaire)	68 Autres réseaux	TOTAL DE LA FONCTION
DEPENSES REELLES		0,00	0,00	0,00	780 000,00	27 086 084,54
Equipements départementaux		0,00	0,00	0,00	0,00	21 555 268,64
203	Frais d'études, recherche, développement	0,00	0,00	0,00	0,00	888 137,18
212	Agencements et aménagements de terrains	0,00	0,00	0,00	0,00	10 000,00
215	Install., matériel, outillage techniques	0,00	0,00	0,00	0,00	2 365 824,00
231	Immobilisations corporelles en cours	0,00	0,00	0,00	0,00	18 291 307,46
Equipements non départementaux (c/204)		0,00	0,00	0,00	780 000,00	5 530 815,90
RECETTES REELLES		0,00	0,00	0,00	500 000,00	2 622 385,58
024	Produits des cessions d'immobilisations	0,00	0,00	0,00	0,00	55 000,00
131	Subv inv rattachées aux actifs amort	0,00	0,00	0,00	500 000,00	500 000,00
132	Subv inv rattachées aux actifs non amort	0,00	0,00	0,00	0,00	941 438,67
134	Fonds affectés à l'équipement non amort.	0,00	0,00	0,00	0,00	600 000,00
215	Install., matériel, outillage techniques	0,00	0,00	0,00	0,00	2 500,00
231	Immobilisations corporelles en cours	0,00	0,00	0,00	0,00	523 446,91

FONCTIONNEMENT

Art. (1)	Libellé	63 Infrastructures ferroviaires et aéroport	64 Infra. fluviales, maritimes, portuaires	65 Plan de relance (crise sanitaire)	68 Autres réseaux	TOTAL DE LA FONCTION
DEPENSES REELLES		0,00	160 000,00	0,00	122 095,00	22 597 382,72
602	Achats stockés - Autres approvisionnements	0,00	0,00	0,00	0,00	989 769,00
603	Variation des stocks	0,00	0,00	0,00	0,00	488 017,49
606	Achats non stockés de matières et fourn	0,00	0,00	0,00	0,00	2 543 678,00
613	Locations	0,00	0,00	0,00	0,00	308 300,00
614	Charges locatives et de copropriété	0,00	0,00	0,00	0,00	2 000,00
615	Entretien et réparations	0,00	0,00	0,00	0,00	2 708 600,00
618	Divers	0,00	0,00	0,00	0,00	26 400,00
621	Personnel extérieur au service	0,00	0,00	0,00	0,00	32 000,00
622	Rémunérations intermédiaires, honoraires	0,00	0,00	0,00	0,00	24 000,00
623	Pub., publications, relations publiques	0,00	0,00	0,00	0,00	19 100,00
624	Transports biens, transports collectifs	0,00	0,00	0,00	0,00	5 300,00
625	Déplacements et missions	0,00	0,00	0,00	0,00	165 000,00
626	Frais postaux et frais télécommunication	0,00	0,00	0,00	0,00	47 000,00
628	Divers	0,00	0,00	0,00	5 195,00	175 575,00
633	Impôts, taxes, versements (autre orga.)	0,00	0,00	0,00	0,00	126 530,00
635	Autres impôts, taxes (Admin Impôts)	0,00	0,00	0,00	0,00	18 500,00
637	Autres impôts, taxes (autres organismes)	0,00	0,00	0,00	0,00	60 000,00
6411	Personnel titulaire	0,00	0,00	0,00	0,00	8 028 000,00
6413	Personnel non titulaire	0,00	0,00	0,00	0,00	224 000,00
6417	Rémunérations des apprentis	0,00	0,00	0,00	0,00	20 000,00
645	Charges sécurité sociale et prévoyance	0,00	0,00	0,00	0,00	3 201 462,00
647	Autres charges sociales	0,00	0,00	0,00	0,00	163 566,00
655	Contributions obligatoires	0,00	0,00	0,00	0,00	2 928 074,23
656	Participations	0,00	160 000,00	0,00	115 400,00	275 400,00
657	Subventions de fonctionnement versées	0,00	0,00	0,00	0,00	15 000,00
658	Charges diverses de gestion courante	0,00	0,00	0,00	1 500,00	1 500,00
673	Titres annulés (sur exercices antérieurs)	0,00	0,00	0,00	0,00	611,00
RECETTES REELLES		0,00	0,00	0,00	4 600,00	993 391,79
603	Variation des stocks	0,00	0,00	0,00	0,00	488 017,49
619	RRR obtenus sur services extérieurs	0,00	0,00	0,00	0,00	2 778,18
703	Redevances utilisation du domaine	0,00	0,00	0,00	4 600,00	450 921,68

CONSEIL DEPARTEMENTAL 37 - Budget Général - BS - 2021

Art. (1)	Libellé	63 Infrastructures ferroviaires et aéroport	64 Infra. fluviales, maritimes, portuaires	65 Plan de relance (crise sanitaire)	68 Autres réseaux	TOTAL DE LA FONCTION
704	Travaux	0,00	0,00	0,00	0,00	8 000,00
705	Etudes	0,00	0,00	0,00	0,00	31 000,00
707	Ventes de marchandises	0,00	0,00	0,00	0,00	2 674,44
778	Autres produits exceptionnels	0,00	0,00	0,00	0,00	10 000,00

IV – ANNEXES	IV
PRESENTATION CROISEE PAR FONCTION	A1/7

FONCTION 7 – Aménagement et environnement (hors RAR)

INVESTISSEMENT						
Art. (1)	Libellé	70 Services communs	71 Aménagement et développement urbain	72 Logement	73 Environnement	
					731 Actions en matière de trait. des déchets	738 Autres actions en faveur milieu naturel
DEPENSES REELLES		455 103,49	8 242 662,00	1 887 021,30	0,00	7 969 007,05
Equipements départementaux		0,00	0,00	0,00	0,00	4 568 543,40
203	Frais d'études, recherche, développement	0,00	0,00	0,00	0,00	120 352,06
205	Licences, logiciels, droits similaires	0,00	0,00	0,00	0,00	20 000,00
211	Terrains	0,00	0,00	0,00	0,00	450 499,19
212	Agencements et aménagements de terrains	0,00	0,00	0,00	0,00	97 397,84
215	Install., matériel, outillage techniques	0,00	0,00	0,00	0,00	74 917,73
218	Autres immobilisations corporelles	0,00	0,00	0,00	0,00	30 000,00
231	Immobilisations corporelles en cours	0,00	0,00	0,00	0,00	3 775 376,58
Equipements non départementaux (c/204)		455 103,49	8 242 662,00	1 597 021,30	0,00	3 400 463,65
RECETTES REELLES		0,00	0,00	1 473 671,30	0,00	826 049,62
131	Subv inv rattachées aux actifs amort.	0,00	0,00	1 145 921,30	0,00	0,00
132	Subv inv rattachées aux actifs non amort.	0,00	0,00	0,00	0,00	796 049,62
204	Subventions d'équipement versées	0,00	0,00	47 750,00	0,00	0,00
231	Immobilisations corporelles en cours	0,00	0,00	0,00	0,00	30 000,00
274	Prêts	0,00	0,00	200 000,00	0,00	0,00
276	Autres créances immobilisées	0,00	0,00	80 000,00	0,00	0,00

FONCTIONNEMENT						
Art. (1)	Libellé	70 Services communs	71 Aménagement et développement urbain	72 Logement	73 Environnement	
					731 Actions en matière de trait. des déchets	738 Autres actions en faveur milieu naturel
DEPENSES REELLES		361 342,77	691 098,43	2 677 242,39	19 188,00	3 127 530,64
606	Achats non stockés de matières et fourni	300,00	0,00	5 460,00	0,00	85 647,10
613	Locations	0,00	0,00	50,00	0,00	3 594,16
615	Entretien et réparations	0,00	0,00	8 000,00	0,00	550 237,78
617	Etudes et recherches	0,00	0,00	0,00	0,00	187 295,38
618	Divers	0,00	0,00	100,00	0,00	3 428,75
621	Personnel extérieur au service	7 000,00	0,00	0,00	0,00	352,56
622	Rémunérations intermédiaires, honoraires	2 000,00	0,00	60 000,00	0,00	300,00
623	Pub., publications, relations publiques	7 900,00	0,00	0,00	0,00	167 659,88
625	Déplacements et missions	7 567,77	0,00	10 000,00	0,00	0,00
626	Frais postaux et frais télécommunication	0,00	0,00	10 700,00	0,00	0,00
628	Divers	2 000,00	0,00	0,00	0,00	8 162,07
633	Impôts, taxes, versements (autre orga.)	5 800,00	0,00	12 600,00	0,00	18 611,70
6411	Personnel titulaire	169 000,00	0,00	337 400,00	0,00	556 207,42
6413	Personnel non titulaire	50 000,00	0,00	71 000,00	0,00	22 462,64
6417	Rémunérations des apprentis	15 000,00	0,00	0,00	0,00	0,00
645	Charges sécurité sociale et prévoyance	66 523,00	0,00	150 000,00	0,00	219 099,24
647	Autres charges sociales	0,00	0,00	10 692,00	0,00	0,00
651	Aides à la personne	0,00	0,00	1 020 000,00	0,00	0,00
654	Pertes sur créances irrécouvrables	0,00	0,00	102 360,00	0,00	0,00
655	Contributions obligatoires	0,00	0,00	0,00	19 188,00	0,00
656	Participations	0,00	0,00	0,00	0,00	333 354,39
657	Subventions de fonctionnement versées	28 252,00	0,00	785 824,39	0,00	891 120,26

CONSEIL DEPARTEMENTAL 37 - Budget Général - BS - 2021

Art. (1)	Libellé	70 Services communs	71 Aménagement et développement urbain	72 Logement	73	
					Environnement	
					731 Actions en matière de trait. des déchets	738 Autres actions en faveur milieu naturel
671	Charges exceptionnelles opér. de gestion	0,00	0,00	0,00	0,00	32 511,86
681	Dot. amort. et prov. Charges de fonct.	0,00	0,00	88 056,00	0,00	0,00
687	Dot. amort. et prov. charges exception.	0,00	0,00	5 000,00	0,00	0,00
739	Reverst. et restit. sur impôts et taxes	0,00	691 095,43	0,00	0,00	47 485,45
RECETTES REELLES		12 700,00	700 000,00	883 218,00	0,00	3 592 319,00
702	Ventes de récoltes et produits forestier	0,00	0,00	0,00	0,00	1 000,00
703	Redevances utilisation du domaine	0,00	0,00	0,00	0,00	5 319,00
732	Droits d'enregistrement,taxes urbanisme	0,00	700 000,00	0,00	0,00	3 500 000,00
747	Participations	12 700,00	0,00	795 168,00	0,00	83 000,00
752	Revenus des immeubles	0,00	0,00	0,00	0,00	3 000,00
771	Produits exception. / opérations gestion	0,00	0,00	3 000,00	0,00	0,00
778	Autres produits exceptionnels	0,00	0,00	50,00	0,00	0,00
781	Rep. amort. et prov. produits fonct. cou	0,00	0,00	85 000,00	0,00	0,00

(1) Détailler les comptes à trois chiffres sauf pour le compte 641 qui est décliné à quatre chiffres.

IV – ANNEXES	IV
PRESENTATION CROISEE PAR FONCTION	A1/7

FONCTION 7 – Aménagement et environnement

INVESTISSEMENT

Art. (1)	Libellé	74 Aménagement et développement rural	75 Plan de relance (crise sanitaire)	TOTAL DE LA FONCTION
DEPENSES REELLES		681 021,00	0,00	19 234 814,84
Equipements départementaux		0,00	0,00	4 568 543,40
203	Frais d'études, recherche, développement	0,00	0,00	120 352,06
205	Licences, logiciels, droits similaires	0,00	0,00	20 000,00
211	Terrains	0,00	0,00	450 499,19
212	Aménagements et aménagements de terrains	0,00	0,00	97 397,84
215	Install., matériel, outillage techniques	0,00	0,00	74 917,73
218	Autres immobilisations corporelles	0,00	0,00	30 000,00
231	Immobilisations corporelles en cours	0,00	0,00	3 775 376,58
Equipements non départementaux (c/204)		681 021,00	0,00	14 376 271,44
RECETTES REELLES		0,00	0,00	2 299 720,92
131	Subv inv rattachées aux actifs amort	0,00	0,00	1 145 921,30
132	Subv inv rattachées aux actifs non amort	0,00	0,00	796 049,62
204	Subventions d'équipement versées	0,00	0,00	47 750,00
231	Immobilisations corporelles en cours	0,00	0,00	30 000,00
274	Prêts	0,00	0,00	200 000,00
276	Autres créances immobilisées	0,00	0,00	80 000,00

FONCTIONNEMENT

Art. (1)	Libellé	74 Aménagement et développement rural	75 Plan de relance (crise sanitaire)	TOTAL DE LA FONCTION
DEPENSES REELLES		120 054,00	0,00	6 996 456,23
606	Achats non stockés de matières et fourni	0,00	0,00	91 407,10
613	Locations	0,00	0,00	3 644,16
615	Entretien et réparations	0,00	0,00	558 237,78
617	Etudes et recherches	0,00	0,00	187 295,38
618	Divers	0,00	0,00	3 528,75
621	Personnel extérieur au service	0,00	0,00	7 352,56
622	Rémunérations intermédiaires, honoraires	0,00	0,00	62 300,00
623	Pub., publications, relations publiques	0,00	0,00	175 559,88
625	Déplacements et missions	0,00	0,00	17 567,77
626	Frais postaux et frais télécommunication	0,00	0,00	10 700,00
628	Divers	0,00	0,00	10 162,07
633	Impôts, taxes, versements (autre orga.)	0,00	0,00	37 011,70
6411	Personnel titulaire	0,00	0,00	1 062 607,42
6413	Personnel non titulaire	0,00	0,00	143 462,64
6417	Rémunérations des apprentis	0,00	0,00	15 000,00
645	Charges sécurité sociale et prévoyance	0,00	0,00	435 622,24
647	Autres charges sociales	0,00	0,00	10 692,00
651	Aides à la personne	0,00	0,00	1 020 000,00
654	Pertes sur créances irrécouvrables	0,00	0,00	102 360,00
655	Contributions obligatoires	0,00	0,00	19 188,00
656	Participations	120 054,00	0,00	453 408,39
657	Subventions de fonctionnement versées	0,00	0,00	1 705 196,65
671	Charges exceptionnelles opér. de gestion	0,00	0,00	32 511,86
681	Dot. amort. et prov. Charges de fonct.	0,00	0,00	88 056,00
687	Dot. amort. et prov. charges exception.	0,00	0,00	5 000,00
739	Reverst. et restit. sur impôts et taxes	0,00	0,00	738 583,88
RECETTES REELLES		0,00	0,00	5 188 237,00
702	Ventes de récoltes et produits forestier	0,00	0,00	1 000,00
703	Redevances utilisation du domaine	0,00	0,00	5 319,00

CONSEIL DEPARTEMENTAL 37 - Budget Général - BS - 2021

Art. (1)	Libellé	74 Aménagement et développement rural	75 Plan de relance (crise sanitaire)	TOTAL DE LA FONCTION
732	Droits d'enregistrement,taxes urbanisme	0,00	0,00	4 200 000,00
747	Participations	0,00	0,00	890 868,00
752	Revenus des Immeubles	0,00	0,00	3 000,00
771	Produits exception. / opérations gestion	0,00	0,00	3 000,00
778	Autres produits exceptionnels	0,00	0,00	50,00
781	Rep. amort. et prov. produits fonct. cou	0,00	0,00	85 000,00

IV – ANNEXES	IV
PRESENTATION CROISEE PAR FONCTION	A1/8

FONCTION 8 – Transports (hors RAR)

INVESTISSEMENT

Art. (1)	Libellé	80 Services communs	81 Transports scolaires	82 Transports publics de voyageurs		
				821 Routier	822 Ferroviaire	823 Maritime
	DEPENSES REELLES	65 000,00	2 500,00	0,00	0,00	0,00
	Equipements départementaux	65 000,00	2 500,00	0,00	0,00	0,00
205	Licences, logiciels, droits similaires	65 000,00	2 500,00	0,00	0,00	0,00
	Equipements non départementaux (c/204)	0,00	0,00	0,00	0,00	0,00
	RECETTES REELLES	0,00	0,00	0,00	0,00	0,00

FONCTIONNEMENT

Art. (1)	Libellé	80 Services communs	81 Transports scolaires	82 Transports publics de voyageurs		
				821 Routier	822 Ferroviaire	823 Maritime
	DEPENSES REELLES	0,00	4 095 676,00	0,00	0,00	0,00
617	Etudes et recherches	0,00	34 476,00	0,00	0,00	0,00
623	Pub., publications, relations publiques	0,00	1 000,00	0,00	0,00	0,00
624	Transports biens, transports collectifs	0,00	4 036 775,28	0,00	0,00	0,00
628	Divers	0,00	2 400,00	0,00	0,00	0,00
671	Charges exceptionnelles opér. de gestion	0,00	21 024,72	0,00	0,00	0,00
	RECETTES REELLES	0,00	5 000,00	5 000,00	0,00	0,00
747	Participations	0,00	0,00	5 000,00	0,00	0,00
771	Produits exception. / opérations gestion	0,00	5 000,00	0,00	0,00	0,00

(1) Détailler les comptes à trois chiffres sauf pour le compte 641 qui est décliné à quatre chiffres.

IV – ANNEXES	IV
PRESENTATION CROISEE PAR FONCTION	A1/8

FONCTION 8 – Transports

INVESTISSEMENT

Art. (1)	Libellé	2 Transports publics de voyageurs		83 Plan de relance (crise sanitaire)	88 Autres	TOTAL DE LA FONCTION
		24 Fluvial	25 Aérien			
	DEPENSES REELLES	0,00	0,00	0,00	0,00	67 500,00
	Equipements départementaux	0,00	0,00	0,00	0,00	67 500,00
205	Licences, logiciels, droits similaires	0,00	0,00	0,00	0,00	67 500,00
	Equipements non départementaux (c/204)	0,00	0,00	0,00	0,00	0,00
	RECETTES REELLES	0,00	0,00	0,00	0,00	0,00

FONCTIONNEMENT

Art. (1)	Libellé	82 Transports publics de voyageurs		83 Plan de relance (crise sanitaire)	88 Autres	TOTAL DE LA FONCTION
		824 Fluvial	825 Aérien			
	DEPENSES REELLES	0,00	0,00	0,00	0,00	4 095 676,00
617	Etudes et recherches	0,00	0,00	0,00	0,00	34 476,00
623	Pub., publications, relations publiques	0,00	0,00	0,00	0,00	1 000,00
624	Transports biens, transports collectifs	0,00	0,00	0,00	0,00	4 036 775,28
628	Divers	0,00	0,00	0,00	0,00	2 400,00
671	Charges exceptionnelles opér. de gestion	0,00	0,00	0,00	0,00	21 024,72
	RECETTES REELLES	0,00	0,00	0,00	0,00	10 000,00
747	Participations	0,00	0,00	0,00	0,00	5 000,00
771	Produits exception. / opérations gestion	0,00	0,00	0,00	0,00	5 000,00

IV – ANNEXES	IV
PRESENTATION CROISEE PAR FONCTION	A1/9

FONCTION 9 – Développement économique (hors RAR)

INVESTISSEMENT

Art. (1)	Libellé	90 Services communs	91 Structures animation, développement éco.	92 Agriculture et pêche	
				921 Laboratoire départemental	928 Autres
DEPENSES REELLES		20 000,00	1 550 202,55	290 000,00	12 000,00
Equipements départementaux		0,00	0,00	290 000,00	0,00
205	Licences, logiciels, droits similaires	0,00	0,00	0,00	0,00
213	Constructions	0,00	0,00	0,00	0,00
215	Install., matériel, outillage techniques	0,00	0,00	0,00	0,00
231	Immobilisations corporelles en cours	0,00	0,00	290 000,00	0,00
Equipements non départementaux (c/204)		20 000,00	1 538 071,00	0,00	12 000,00
RECETTES REELLES		0,00	416 666,67	0,00	0,00
131	Subv inv rattachées aux actifs amort	0,00	150 000,00	0,00	0,00
165	Dépôts et cautionnements reçus	0,00	0,00	0,00	0,00
274	Prêts	0,00	266 666,67	0,00	0,00

FONCTIONNEMENT

Art. (1)	Libellé	90 Services communs	91 Structures animation, développement éco.	92 Agriculture et pêche	
				921 Laboratoire départemental	928 Autres
DEPENSES REELLES		514 092,51	765 540,00	2 450 486,09	20 000,00
606	Achats non stockés de matières et fourni	0,00	0,00	65 000,00	0,00
611	Contrats de prestations de services	0,00	0,00	86,09	0,00
615	Entretien et réparations	0,00	0,00	40 000,00	0,00
618	Divers	0,00	0,00	500,00	0,00
622	Rémunérations intermédiaires, honoraires	7 000,00	0,00	0,00	0,00
623	Pub., publications, relations publiques	0,00	0,00	0,00	0,00
625	Déplacements et missions	20 000,00	0,00	0,00	0,00
628	Divers	700,00	0,00	0,00	0,00
633	Impôts, taxes, versements (autre orga.)	10 100,00	0,00	44 400,00	0,00
6411	Personnel titulaire	284 400,00	0,00	1 552 000,00	0,00
6413	Personnel non titulaire	40 000,00	0,00	47 000,00	0,00
6414	Personnel rémunéré à la vacation	1 000,00	0,00	0,00	0,00
645	Charges sécurité sociale et prévoyance	113 000,00	0,00	639 000,00	0,00
647	Autres charges sociales	0,00	0,00	52 500,00	0,00
654	Pertes sur créances irrécouvrables	0,00	0,00	5 000,00	0,00
656	Participations	0,00	765 540,00	0,00	0,00
657	Subventions de fonctionnement versées	22 892,51	0,00	0,00	20 000,00
658	Charges diverses de gestion courante	15 000,00	0,00	0,00	0,00
671	Charges exceptionnelles opér. de gestion	0,00	0,00	0,00	0,00
673	Titres annulés (sur exercices antérieurs)	0,00	0,00	5 000,00	0,00
RECETTES REELLES		0,00	300 000,00	723 652,00	0,00
6419	Remboursements rémunérations personnel	0,00	0,00	399 652,00	0,00
703	Redevances utilisation du domaine	0,00	0,00	0,00	0,00
706	Prestations de services	0,00	0,00	0,00	0,00
708	Autres produits	0,00	0,00	0,00	0,00
736	Impôts et taxes / activités services	0,00	0,00	0,00	0,00
752	Revenus des immeubles	0,00	0,00	216 000,00	0,00
758	Produits divers de gestion courante	0,00	0,00	108 000,00	0,00
778	Autres produits exceptionnels	0,00	300 000,00	0,00	0,00

(1) Détailler les comptes à trois chiffres sauf pour le compte 641 qui est décliné à quatre chiffres.

IV – ANNEXES	IV
PRESENTATION CROISEE PAR FONCTION	A1/9

FONCTION 9 – Développement économique

INVESTISSEMENT

Art. (1)	Libellé	93 Industrie, commerce et artisanat	94 Développement touristique	95 Maintenance services publics non départ.	96 Plan de relance (crise sanitaire)	TOTAL DE LA FONCTION
DEPENSES REELLES		22 245,00	1 223 767,07	500 000,00	0,00	3 618 214,62
Equipements départementaux		0,00	99 174,07	0,00	0,00	389 174,07
205	Licences, logiciels, droits similaires	0,00	30 000,00	0,00	0,00	30 000,00
213	Constructions	0,00	54 174,07	0,00	0,00	54 174,07
215	Install., matériel, outillage techniques	0,00	15 000,00	0,00	0,00	15 000,00
231	Immobilisations corporelles en cours	0,00	0,00	0,00	0,00	280 000,00
Equipements non départementaux (c/204)		22 245,00	1 121 593,00	500 000,00	0,00	3 213 909,00
RECETTES REELLES		0,00	3 000,00	0,00	0,00	419 666,67
131	Subv inv rattachées aux actifs amort	0,00	0,00	0,00	0,00	150 000,00
165	Dépôts et cautionnements reçus	0,00	3 000,00	0,00	0,00	3 000,00
274	Prêts	0,00	0,00	0,00	0,00	266 666,67

FONCTIONNEMENT

Art. (1)	Libellé	93 Industrie, commerce et artisanat	94 Développement touristique	95 Maintenance services publics non départ.	96 Plan de relance (crise sanitaire)	TOTAL DE LA FONCTION
DEPENSES REELLES		0,00	2 824 469,95	390 000,00	0,00	6 964 588,55
606	Achats non stockés de matières et fourni	0,00	15 000,00	0,00	0,00	80 000,00
611	Contrats de prestations de services	0,00	0,00	0,00	0,00	86,09
615	Entretien et réparations	0,00	26 500,00	0,00	0,00	66 500,00
618	Divers	0,00	0,00	0,00	0,00	500,00
622	Rémunérations intermédiaires, honoraires	0,00	3 980,00	0,00	0,00	10 980,00
623	Pub., publications, relations publiques	0,00	908 469,95	0,00	0,00	908 469,95
625	Déplacements et missions	0,00	0,00	0,00	0,00	20 000,00
628	Divers	0,00	0,00	0,00	0,00	700,00
633	Impôts, taxes, versements (autre orga.)	0,00	0,00	0,00	0,00	54 500,00
6411	Personnel titulaire	0,00	0,00	0,00	0,00	1 836 400,00
6413	Personnel non titulaire	0,00	0,00	0,00	0,00	87 000,00
6414	Personnel rémunéré à la vacation	0,00	0,00	0,00	0,00	1 000,00
645	Charges sécurité sociale et prévoyance	0,00	0,00	0,00	0,00	752 000,00
647	Autres charges sociales	0,00	0,00	0,00	0,00	52 500,00
654	Pertes sur créances irrécouvrables	0,00	0,00	0,00	0,00	5 000,00
656	Participations	0,00	0,00	390 000,00	0,00	1 155 540,00
657	Subventions de fonctionnement versées	0,00	1 369 520,00	0,00	0,00	1 412 412,51
658	Charges diverses de gestion courante	0,00	500 000,00	0,00	0,00	515 000,00
671	Charges exceptionnelles opér. de gestion	0,00	1 000,00	0,00	0,00	1 000,00
673	Titres annulés (sur exercices antérieurs)	0,00	0,00	0,00	0,00	5 000,00
RECETTES REELLES		100 000,00	2 336 294,70	0,00	0,00	3 459 946,70
6419	Remboursements rémunérations personnel	0,00	0,00	0,00	0,00	399 652,00
703	Redevances utilisation du domaine	0,00	5 600,00	0,00	0,00	5 600,00
706	Prestations de services	0,00	1 500 000,00	0,00	0,00	1 500 000,00
708	Autres produits	0,00	510 000,00	0,00	0,00	510 000,00
736	Impôts et taxes / activités services	0,00	305 694,70	0,00	0,00	305 694,70
752	Revenus des immeubles	100 000,00	15 000,00	0,00	0,00	331 000,00
758	Produits divers de gestion courante	0,00	0,00	0,00	0,00	108 000,00

CONSEIL DEPARTEMENTAL 37 - Budget Général - BS - 2021

Art. (1)	Libellé	93 Industrie, commerce et artisanat	94 Développement touristique	95 Maintien services publics non départ.	96 Plan de relance (crise sanitaire)	TOTAL DE LA FONCTION
778	Autres produits exceptionnels	0,00	0,00	0,00	0,00	300 000,00

IV – ANNEXES
ELEMENTS DU BILAN – ETAT DE LA DETTE – DETAIL DES CREDITS DE TRESORERIE

IV
B1.1

B1.1 – DETAIL DES CREDITS DE TRESORERIE (1)

Nature (Pour chaque ligne, indiquer le numéro de contrat)	Date de la décision de réaliser la ligne de trésorerie (2)	Montant maximum autorisé au 01/01/N	Montant des tirages N-1	Montant des remboursements N-1		Encours restant dû au 01/01/N
				Intérêts (3)	Remboursement du tirage	
5191 Avances du Trésor						
5192 Avances de trésorerie						
51931 Lignes de trésorerie						
Ligne de trésorerie 2020	26/12/2019	0,00	231 280 004,00	12 765,17	231 280 004,00	0,00
Ligne de trésorerie 2021	21/12/2020	20 000 000,00	0,00	0,00	0,00	0,00
51932 Lignes de trésorerie liées à un emprunt						
565	23/12/2005	0,00	0,00	0,00	0,00	0,00
584-1	13/12/2010	3 333 330,00	25 009 976,00	1 913,00	25 009 976,00	0,00
584-2	13/12/2010	1 000 000,00	10 010 000,00	568,90	10 010 000,00	0,00
615-T3M	26/04/2018	0,00	10 790 000,00	3 883,15	10 790 000,00	0,00
616 - Tirage EUR01M	13/12/2018	0,00	17 000 000,00	22 633,31	17 000 000,00	0,00
618-Tirage Eonia	05/12/2019	10 000 000,00	64 800 000,00	16 307,05	64 800 000,00	0,00
619 - Tirage MMEUR03M	09/09/2020	4 325 878,10	12 977 634,30	3 114,63	12 977 634,30	0,00
621-Tirage ESTR	13/11/2020	10 000 000,00	0,00	0,00	0,00	0,00
5194 Billets de trésorerie						
5198 Autres crédits de trésorerie						
519 Crédits de trésorerie (Total)		48 659 208,10	371 867 614,30	61 185,21	371 867 614,30	0,00

(1) Circulaire n° NOR : INTB8900071C du 22/02/1989.

(2) Indiquer la date de la délibération de l'assemblée autorisant la ligne de trésorerie ou la date de la décision de l'ordonnateur de réaliser la ligne de trésorerie sur la base d'un montant maximum autorisé par l'organe délibérant (article L. 3211-2 du CGCT).

(3) Il s'agit des intérêts comptabilisés au compte 6615, sauf pour les emprunts assortis d'une option de tirage sur ligne de trésorerie pour lesquels les intérêts sont comptabilisés au compte 66111 et sauf pour les billets de trésorerie pour lesquels les intérêts sont comptabilisés au compte 6618.

IV – ANNEXES

IV

ELEMENTS DU BILAN – ETAT DE LA DETTE – REPARTITION PAR NATURE DE DETTE

B1.2

B1.2 – REPARTITION PAR NATURE DE DETTE (hors 16449 et 166)

Nature (Pour chaque ligne, indiquer le numéro de contrat)	Emprunts et dettes à l'origine du contrat											Caté- gorie d'em- prunt (8)	
	Organisme prêteur ou chef de file	Date de signature	Date d'émission ou date de mobilisation (1)	Date du premier rembour- sement	Nominal (2)	Type de taux d'intérêt (3)	Index (4)	Taux initial		Péri- odicité des rembour- sements (6)	Profil d'amor- tissement (7)		Possibilité de rembour- sement anticipé O/N
								Niveau de taux (5)	Taux actuariel				
163 Emprunts obligataires (Total)					0,00								
164 Emprunts auprès des établissements financiers (Total)					411 889 213,81								
1641 Emprunts en euros (total)					213 565 804,88								
549	CREDIT AGRICOLE CORPORATE AND INVESTMENT BANK	30/12/2002	30/12/2002	31/03/2003	17 000 000,00	V	(TAG 3M(Postfixé) + 0.06)-Floor -0.06 sur TAG	2,880	2,910	T	C	O	A-1
552	SFIL CAFFIL	31/12/2003	31/12/2003	01/06/2004	4 000 000,00	F	3M(Postfixé) Taux fixe à 4,25 %	4,250	4,300	S	P	O	A-1
570	CAISSE DES DEPOTS ET CONSIGNATIONS	29/12/2006	29/12/2006	29/12/2007	17 500 000,00	F	Taux fixe à 3,94 %	3,840	3,940	A	P	O	A-1
571	CREDIT FONCIER DE FRANCE	31/12/2007	31/12/2007	01/04/2008	6 500 000,00	V	(TAG 3M(Postfixé) + 0.0075)-Floor -0.0075 sur TAG	4,050	4,120	T	P	O	A-1
572	BEI Banque Européenne d'investissement	28/12/2007	28/12/2007	31/03/2008	20 000 000,00	V	3M(Postfixé) (Euribor 3M + (-0.019))-Floor 0.019 sur Euribor 3M	4,760	4,920	T	P	O	A-1
573	SFIL CAFFIL	01/01/2008	31/12/2007	01/04/2008	3 000 000,00	V	(Euribor 3M-Floor -0.006 sur Euribor 3M) + 0.006	4,660	4,840	T	P	O	A-1
575	Hypothekebank Frankfurt	12/12/2008	12/12/2008	01/01/2010	15 000 000,00	V	(Euribor 3M-Floor -0.08 sur Euribor 3M) + 0.08	3,480	3,560	A	P	O	A-1
576	BEI Banque Européenne d'investissement	28/12/2007	29/12/2008	31/03/2009	20 000 000,00	V	(Euribor 3M+0.042)-Floor 0.042 sur Euribor 3M	2,980	3,050	T	P	O	A-1
579	CAISSE D'EPARGNE	31/07/2009	31/07/2009	25/02/2010	14 000 000,00	F	Taux fixe à 3,02 %	3,020	3,100	T	P	O	A-1

Nature (Pour chaque ligne, indiquer le numéro de contrat)	Emprunts et dettes à l'origine du contrat												
	Organisme prêteur ou chef de file	Date de signature	Date d'émission ou date de mobilisation (1)	Date du premier remboursement	Nominal (2)	Type de taux d'intérêt (3)	Index (4)	Taux initial		Périodicité des remboursements (6)	Profil d'amortissement (7)	Possibilité de remboursement anticipé OIN	Catégorie d'emprunt (8)
								Niveau de taux (5)	Taux actuariel				
581	BEI Banque Européenne d'investissement	28/12/2007	29/12/2008	31/03/2010	10 000 000,00	V	(Euribor 3M-0,023)-Floor 0,023 sur Euribor 3M	0,680	0,700	T	P	O	A-1
587	CAISSE CENTRALE DE CREDIT COOPERATIF	12/12/2011	30/12/2011	01/04/2013	5 000 000,00	V	Euribor 3M + 0,75	2,230	2,250	T	P	O	A-1
592	CAISSE CENTRALE DE CREDIT COOPERATIF	05/08/2013	05/08/2013	01/12/2013	4 000 000,00	V	Euribor 3M + 1,8	2,030	2,070	T	P	O	A-1
596	Helaba Landesbank Hessen-Thüringen	11/12/2014	12/12/2014	12/12/2015	20 000 000,00	F	Taux fixe à 1,721 %	1,720	1,730	A	C	O	A-1
603	CREDIT AGRICOLE CORPORATE AND INVESTMENT BANK	22/09/2015	30/09/2015	31/12/2015	1 495 195,01	F	Taux fixe à 0,98 %	0,980	1,010	T	P	O	A-1
604	CREDIT AGRICOLE CORPORATE AND INVESTMENT BANK	22/09/2015	31/10/2015	29/01/2016	4 793 772,66	F	Taux fixe à 1,24 %	1,240	1,260	T	P	O	A-1
608	CAISSE D'EPARGNE	09/06/2016	30/06/2016	30/09/2016	8 948 713,00	F	Taux fixe à 1,08 %	1,080	1,080	T	P	O	A-1
609	CAISSE D'EPARGNE	07/11/2016	30/11/2016	29/02/2017	7 328 124,21	F	Taux fixe à 0,46 %	0,460	0,460	T	P	O	A-1
617	CAISSE CENTRALE DE CREDIT COOPERATIF	11/12/2019	19/12/2019	19/03/2020	15 000 000,00	F	Taux fixe à 0,3 %	0,300	0,300	T	P	O	A-1
620	CREDIT AGRICOLE	04/12/2020	11/12/2020	15/03/2021	20 000 000,00	F	Taux fixe à 0,29 %	0,290	0,290	T	P	O	A-1
1643 Emprunts en devises (total)					0,00								
16441 Emprunts assortis d'une option de frappe sur ligne de trésorerie (total)					198 323 408,93								
574	SOCIETE GENERALE	31/12/2008	30/12/2008	30/12/2009	20 000 000,00	V	(EONIA(Postfixé) + 0,0925)-Floor -0,0925 sur EONIA(Postfixé)	1,370	2,050	A	P	O	A-1
577	CREDIT FONCIER DE FRANCE	31/12/2009	31/03/2009	30/04/2009	8 000 000,00	V	(Euribor 1M-Floor -0,16 sur Euribor 1M) + 0,16	1,310	1,340	M	P	O	A-1
583	CAISSE D'EPARGNE	13/12/2010	30/12/2011	31/03/2012	20 000 000,00	V	TAG 3M(Postfixé) + 0,55	1,000	1,000	T	P	O	A-1
584-1	CACIB ex BFT CREDIT AGRICOLE	13/12/2010	13/12/2010	15/12/2011	10 000 000,00	V	EONIA(Postfixé) + 0,4	0,780	1,070	M	C	O	A-1
584-2	CACIB ex BFT CREDIT AGRICOLE	13/12/2010	13/12/2010	15/12/2011	3 000 000,00	V	EONIA(Postfixé) + 0,4	0,780	1,070	M	C	O	A-1
586	CAISSE D'EPARGNE	12/08/2011	12/08/2011	01/04/2013	9 875 575,62	V	EONIA(Postfixé) + 1,4	2,260	2,310	T	P	O	A-1

Nature (Pour chaque ligne, indiquer le numéro de contrat)	Emprunts et dettes à l'origine du contrat											Catégorie d'emprunt (8)	
	Organisme prêteur ou chef de file	Date de signature	Date d'émission ou date de mobilisation (1)	Date du premier remboursement	Nominal (2)	Type de taux d'intérêt (3)	Index (4)	Taux initial		Périodicité des remboursements (6)	Profil d'amortissement (7)		Possibilité de remboursement anticipé O/N
								Niveau de taux (5)	Taux actuariel				
593 consolidation	CAISSE D'EPARGNE	31/12/2014	31/12/2014	31/03/2015	5 000 000,00	F	Taux fixe à 1.07 %	1,070	1,090	T	P	O	A-1
594 consolidation	CAISSE D'EPARGNE	31/12/2014	31/12/2014	31/03/2015	10 000 000,00	F	Taux fixe à 1.07 %	1,070	1,090	T	P	O	A-1
597	CAISSE D'EPARGNE	18/12/2014	31/12/2015	31/12/2016	15 000 000,00	V	Euribor 12M + 0.65	0,710	0,720	T	P	O	A-1
605 consolidation par défaut	SFIL CAFFIL	19/11/2015	21/12/2016	01/04/2017	10 000 000,00	V	(Euribor 3M + 0.88)-Floor 0 sur Euribor 3M	0,880	0,900	T	P	O	A-1
607 consolidation par défaut	SFIL CAFFIL	19/11/2015	21/12/2016	01/04/2017	1 000 000,00	V	(Euribor 3M + 0.88)-Floor 0 sur Euribor 3M	0,880	0,900	T	P	O	A-1
610	SFIL CAFFIL	25/10/2016	30/11/2017	01/03/2018	15 947 833,31	F	Taux fixe à 0.66 %	0,660	0,660	T	P	O	A-1
611-Consolidation	SFIL CAFFIL	06/12/2016	20/12/2017	01/04/2018	10 000 000,00	F	Taux fixe à 1.09 %	1,090	1,090	T	P	O	A-1
612-Consolidation	SFIL CAFFIL	06/12/2016	20/12/2017	01/04/2018	10 000 000,00	F	Taux fixe à 1.09 %	1,090	1,090	T	P	O	A-1
613-consolidation	SFIL CAFFIL	07/12/2017	20/12/2019	01/04/2020	10 000 000,00	F	Taux fixe à 1.55 %	1,550	1,560	T	C	O	A-1
614	SFIL CAFFIL	30/11/2017	20/12/2019	01/04/2020	5 000 000,00	F	Taux fixe à 1.55 %	1,550	1,560	T	C	O	A-1
615	ARKEA	26/04/2018	15/02/2020	30/04/2020	8 500 000,00	V	(Euribor 3M + 0.45)-Floor 0 sur Euribor 3M	0,450	0,460	T	C	O	A-1
616 - consolidation	SOCIETE GENERALE	13/12/2018	03/12/2020	03/03/2021	17 000 000,00	F	Taux fixe à 1.666 %	1,670	1,700	T	C	O	A-1
618-Consolidation	BANQUE POSTALE	05/12/2019	17/12/2021	01/04/2022	10 000 000,00	F	Taux fixe à 0.8 %	0,800	0,800	T	C	O	A-1
618-Tirage Eonia	BANQUE POSTALE	05/12/2019	19/12/2019	27/12/2019	0,00	V	(EONIA(Postfixé) + 0.67)-Floor 0 sur EONIA(Postfixé)	0,670	0,680	M	C	O	A-1
619 - Tirage MMEUR03M	CREDIT AGRICOLE CORPORATE AND INVESTMENT BANK	09/09/2020	09/09/2020	09/10/2020	0,00	V	(Moyenne Euribor 3M + 0.54)-Floor 0 sur Moyenne Euribor 3M	0,540	0,550	T	P	O	A-1
621-Tirage ESTR	BANQUE POSTALE	13/11/2020	15/12/2020	15/12/2022	0,00	V	(ESTR(Postfixé) + 0.73)-Floor 0 sur ESTR(Postfixé)	0,730	0,740	M	C	O	A-1
165 Dépôts et cautionnements reçus (Total)					0,00								

Nature (Pour chaque ligne, indiquer le numéro de contrat)	Emprunts et dettes à l'origine du contrat												
	Organisme prêteur ou chef de file	Date de signature	Date d'émission ou date de mobilisation (1)	Date du premier remboursement	Nominal (2)	Type de taux d'intérêt (3)	Index (4)	Taux initial		Périodicité des remboursements (6)	Profil d'amortissement (7)	Possibilité de remboursement anticipé O/N	Catégorie d'emprunt (8)
								Niveau de taux (5)	Taux actuariel				
167 Emprunts et dettes assortis de conditions particulières (Total)					0,00								
1671 Avances consolidées du Trésor (total)					0,00								
1672 Emprunts sur comptes spéciaux du Trésor (total)					0,00								
1675 Dettes pour METP et PPP (total)					0,00								
1676 Dettes envers locataires-acquéreurs (total)					0,00								
1678 Autres emprunts et dettes (total)					0,00								
168 Emprunts et dettes assimilés (Total)					0,00								
1681 Autres emprunts (total)					0,00								
1682 Bons à moyen terme négociables (total)					0,00								
1687 Autres dettes (total)					0,00								
Total général					411 889 213,81								

(1) Si un emprunt donne lieu à plusieurs mobilisations, indiquer la date de la première mobilisation.

(2) Nominal : montant emprunté à l'origine.

(3) Type de taux d'intérêt : F : fixe ; V : variable simple ; C : complexe (c'est-à-dire un taux variable qui n'est pas seulement défini comme la simple addition d'un taux usuel de référence et d'une marge exprimée en point de pourcentage).

(4) Mentionner le ou les types d'index (ex : Euribor 3 mois).

(5) Indiquer le niveau de taux à l'origine du contrat.

(6) Indiquer la périodicité des remboursements : A : annuelle ; M : mensuelle, B : bimestrielle, S : semestrielle, T : trimestrielle, X autre.

(7) Indiquer C pour amortissement constant, P pour amortissement progressif, F pour *in fine*, X pour autres à préciser.

(8) Catégorie d'emprunt à l'origine. Exemple A-1 (cf. la classification des emprunts suivant la typologie de la circulaire IOCB1015077C du 25 juin 2010 sur les produits financiers offerts aux collectivités territoriales).

IV – ANNEXES

ELEMENTS DU BILAN – ETAT DE LA DETTE – REPARTITION PAR NATURE DE DETTE

IV
B1.2

B1.2 – REPARTITION PAR NATURE DE DETTE (hors 16449 et 166) (suite)

Nature (Pour chaque ligne, indiquer le numéro de contrat)	Couverture ? O/N (10)	Montant couvert	Catégorie d'emprunt après couverture éventuelle (11)	Capital restant dû au 01/01/N	Durée résiduelle (en années)	Taux d'intérêt		Annuité de l'exercice			ICNE de l'exercice	
						Type de taux (12)	Index (13)	Niveau de taux d'intérêt à la date de vote du budget (14)	Capital	Charges d'intérêt (15)		Intérêts perçus (le cas échéant) (16)
163 Emprunts obligataires (Total)		0,00		0,00					0,00	0,00	0,00	
164 Emprunts auprès des établissements financiers (Total)		26 943 172,62		248 061 431,04					1 997 194,85	244 503,12	181 472,05	
1641 Emprunts en euros (total)		14 864 774,27		111 470 210,33					830 200,92	121 660,38	27 949,00	
549	N	0,00	A-1	2 450 000,00	2,00	V	(TAG 3M)(Positifé) + 0.06)-Floor -0.06 sur TAG	0,000	0,00	0,00	0,00	
552	O	833 599,47	A-1	833 599,47	2,92	F	Taux fixe à 3.6675 % Euribor 6M	3,250	64 814,62	39 882,60	1 942,33	
570	N	0,00	A-1	6 727 518,38	5,99	F	Taux fixe à 3,94 %	3,940	265 064,23	0,00	625,12	
571	N	0,00	A-1	1 273 380,14	2,00	V	(TAG 3M)(Positifé) + 0.0075)-Floor -0.0075 sur TAG	0,000	0,00	0,00	0,00	
572	N	0,00	A-1	9 188 525,25	7,00	V	(Euribor 3M + (-0.019))-Floor 0.019 sur Euribor 3M	0,000	0,00	0,00	0,00	
573	N	0,00	A-1	587 713,90	2,00	V	(TAG 3M)(Positifé) + 0.006)-Floor -0.006 sur TAG	0,000	0,00	0,00	0,00	
575	N	0,00	A-1	4 738 419,56	3,00	V	(Euribor 3M-Floor -0.08 sur Euribor 3M) + 0.08	0,000	0,00	0,00	0,00	

CONSEIL DEPARTEMENTAL 37 - Budget Général - BS - 2021

Nature (Pour chaque ligne, indiquer le numéro de contrat)	Couverture ? O/N (10)	Montant couvert	Catégorie d'emprunt après couverture éventuelle (11)	Capital restant dû au 01/01/N	Durée résiduelle (en années)	Taux d'intérêt			Annulé de l'exercice			ICNE de l'exercice
						Type de taux (12)	Index (13)	Niveau de taux d'intérêt à la date de vote du budget (14)	Capital	Charges d'intérêt (15)	Intérêts perçus (le cas échéant) (16)	
576	N	0,00	A-1	10 272 656,05	8,00	V	(Euribor 3M-0.042)-Floor 0.042 sur Euribor 3M	0,000	1 084 130,80	0,00	0,00	0,00
579	N	0,00	A-1	7 345 129,95	8,90	F	Taux fixe à 0,88 %	0,880	721 409,16	62 271,42	0,00	5 866,96
581	N	0,00	A-1	5 653 647,51	9,00	V	(Euribor 3M-0.023)-Floor 0.023 sur Euribor 3M	0,000	517 319,48	0,00	0,00	0,00
587	N	0,00	A-1	1 386 379,30	2,00	V	Euribor 3M + 1	0,460	595 770,85	5 500,99	0,00	901,58
592	N	0,00	A-1	1 218 662,94	2,67	V	(Euribor 3M + 1.25)-Floor 0 sur Euribor 3M	1,270	431 884,48	13 399,19	0,00	819,56
596	N	0,00	A-1	12 000 000,02	8,95	F	Taux fixe à 1,721 %	1,730	1 333 333,33	206 520,00	0,00	9 178,67
603	N	0,00	A-1	264 252,82	1,00	F	Taux fixe à 0,99 %	1,010	264 252,82	1 659,51	0,00	0,00
604	N	0,00	A-1	2 264 288,11	3,58	F	Taux fixe à 1,24 %	1,260	570 430,40	25 729,89	0,00	3 675,67
608	N	0,00	A-1	6 297 485,86	8,50	F	Taux fixe à 1,08 %	1,080	847 784,46	85 408,36	0,00	0,00
609	N	0,00	A-1	4 837 376,27	6,91	F	Taux fixe à 0,46 %	0,460	643 697,63	21 608,46	0,00	1 683,32
617	O	14 031 174,80	A-1	14 031 174,80	13,97	V	Euribor 03 M	-0,290	973 192,28	40 999,71	81 777,78	1 196,98
620	N	0,00	A-1	20 000 000,00	14,96	F	Taux fixe à 0,29 %	0,290	1 306 446,66	57 224,54	0,00	2 258,81
1643 Emprunts en devises (total)		0,00		0,00					0,00	0,00	0,00	0,00
16441 Emprunts assortis d'une option de tirage sur ligne de trésorerie (total) (9)		12 078 386,35		138 591 220,71					13 626 002,37	1 166 993,83	122 842,74	153 523,05
574	N	0,00	A-1	4 814 488,78	3,00	F	Taux fixe à 0 %	0,000	1 553 016,30	0,00	0,00	0,00
577	N	0,00	A-1	1 889 116,67	3,25	V	(Euribor 1M-Floor -0.16 sur Euribor 1M) + 0,16	0,000	571 494,95	0,00	0,00	0,00
583	N	0,00	A-1	9 086 603,25	6,00	V	TAG 3M(Postfixé) + 0,55	0,070	1 403 884,86	4 337,98	0,00	0,00

CONSEIL DEPARTEMENTAL 37 - Budget Général - BS - 2021

Nature (Pour chaque ligne, indiquer le numéro de contrat)	Couverture ? O/N (10)	Montant couvert	Catégorie d'emprunt après couverture éventuelle (11)	Capital restant dû au 01/01/N	Durée résiduelle (en années)	Taux d'intérêt		Annuité de l'exercice			ICNE de l'exercice	
						Type de taux (12)	Index (13)	Niveau de taux d'intérêt à la date de vote du budget (14)	Capital	Charges d'intérêt (15)		Intérêts perçus (le cas échéant) (16)
584-1	N	0,00	A-1	3 333 330,00	4,98	V	(Moyenne Euribor 3M(Postfixé) + 0.45)-Floor -0.45 sur Moyenne Euribor 3M(Postfixé)	0,000	666 868,00	0,00	0,00	0,00
584-2	N	0,00	A-1	1 000 000,00	4,96	V	(Moyenne Euribor 3M(Postfixé) + 0.45)-Floor -0.45 sur Moyenne Euribor 3M(Postfixé)	0,000	200 000,00	0,00	0,00	0,00
586	N	0,00	A-1	5 239 504,12	7,00	F	Taux fixe à 0.78 %	0,790	704 980,81	39 346,47	0,00	8 940,57
593 consolidation	N	0,00	A-1	3 263 919,77	9,00	F	Taux fixe à 0.88 %	0,880	320 836,44	27 870,33	0,00	0,00
594 consolidation	N	0,00	A-1	6 527 839,54	9,00	F	Taux fixe à 0.88 %	0,880	641 672,90	55 340,65	0,00	0,00
597	N	0,00	A-1	10 724 413,20	10,00	F	Taux fixe à 0.94 %	0,940	834 035,63	97 537,51	0,00	0,00
605 consolidation par défaut	N	0,00	A-1	8 149 994,26	11,00	V	(Euribor 3M + 0.88)-Floor 0 sur Euribor 3M	0,900	554 384,58	70 878,63	0,00	16 896,01
607 consolidation par défaut	N	0,00	A-1	814 999,55	11,00	V	(Euribor 3M + 0.88)-Floor 0 sur Euribor 3M	0,900	55 438,44	7 087,86	0,00	1 669,60
610	D	12 078 398,35	A-1	12 078 398,35	8,92	V	Euribor 03 M	-0,390	1 306 916,86	76 487,25	122 842,74	5 726,83
611-Consolidation	N	0,00	A-1	8 286 752,18	12,00	F	Taux fixe à 1.09 %	1,090	635 824,48	87 732,56	0,00	20 617,13
612-Consolidation	N	0,00	A-1	8 286 752,18	12,00	F	Taux fixe à 1.09 %	1,090	635 824,48	87 732,56	0,00	20 617,13
613-consolidation	N	0,00	A-1	9 499 999,99	14,00	F	Taux fixe à 1.55 %	1,560	666 666,68	143 375,00	0,00	33 848,85
614	N	0,00	A-1	4 750 000,01	14,00	F	Taux fixe à 1.55 %	1,560	333 333,32	71 687,50	0,00	16 824,42
615	N	0,00	A-1	7 519 230,76	5,58	V	(Euribor 3M + 0.45)-Floor 0 sur Euribor 3M	0,480	1 307 692,32	32 067,06	0,00	4 813,94
616 - consolidation	N	0,00	A-1	17 000 000,00	14,92	F	Taux fixe à 1.666 %	1,700	1 133 333,32	279 955,11	0,00	20 659,66
618-Consolidation	N	0,00	A-1	0,00	15,04	F	Taux fixe à 0.8 %	0,000	0,00	0,00	0,00	2 888,89

CONSEIL DEPARTEMENTAL 37 - Budget Général - BS - 2021

Nature (Pour chaque ligne, indiquer le numéro de contrat)	Couverture ? O/N (10)	Montant couvert	Catégorie d'emprunt après couverture éventuelle (11)	Capital restant dû au 01/01/N	Durée résiduelle (en années)	Taux d'intérêt			Annuité de l'exercice			ICNE de l'exercice
						Type de taux (12)	Index (13)	Niveau de taux d'intérêt à la date de vote du budget (14)	Capital	Charges d'intérêt (15)	Intérêts perçus (le cas échéant) (16)	
618- Tirage Eonia	N	0,00	A-1	10 000 000,00	0,96	V	(EONIA(Postfixé) + 0.67)-Floor 0 sur EONIA(Postfixé)	0,680	0,00	63 435,93	0,00	0,00
619 - Tirage MMEUR03M	N	0,00	A-1	4 325 878,10	1,75	V	(Moyenne Euribor 3M + 0.54)-Floor 0 sur Moyenne Euribor 3M	0,550	0,00	22 321,53	0,00	0,00
621- Tirage €STR	N	0,00	A-1	0,00	1,96	V	(€STR(Postfixé) + 0.73)-Floor 0 sur €STR(Postfixé)	0,740	0,00	0,00	0,00	0,00
165 Dépôts et cautionnements reçus (Total)		0,00		0,00					0,00	0,00	0,00	0,00
167 Emprunts et dettes assortis de conditions particulières (Total)		0,00		0,00					0,00	0,00	0,00	0,00
1671 Avances consolidées du Trésor (total)		0,00		0,00					0,00	0,00	0,00	0,00
1672 Emprunts sur comptes spéciaux (total)		0,00		0,00					0,00	0,00	0,00	0,00
1675 Dettes pour METP et PPP (total)		0,00		0,00					0,00	0,00	0,00	0,00
1678 Dettes envers locataires-acquéreurs (total)		0,00		0,00					0,00	0,00	0,00	0,00
1678 Autres emprunts et dettes (total)		0,00		0,00					0,00	0,00	0,00	0,00
168 Emprunts et dettes assimilés (Total)		0,00		0,00					0,00	0,00	0,00	0,00
1681 Autres emprunts (total)		0,00		0,00					0,00	0,00	0,00	0,00
1682 Bons à moyen terme négociables (total)		0,00		0,00					0,00	0,00	0,00	0,00
1687 Autres dettes (total)		0,00		0,00					0,00	0,00	0,00	0,00
Total général		26 943 172,62		248 061 431,04					28 265 315,39	1 997 194,85	244 503,12	181 472,05

(9) S'agissant des emprunts assortis d'une ligne de trésorerie, il faut faire ressortir le remboursement du capital de la dette prévue pour l'exercice correspondant au véritable endettement.

(10) Si l'emprunt est soumis à couverture, il convient de compléter le tableau « détail des opérations de couverture ».

(11) Catégorie d'emprunt. Exemple A-1 (cf. la classification des emprunts suivant la typologie de la circulaire IOCB1015077C du 25 juin 2010 sur les produits financiers offerts aux collectivités territoriales).

(12) Type de taux d'intérêt après opérations de couverture : F : fixe ; V : variable simple ; C : complexe (c'est-à-dire un taux variable qui n'est pas seulement défini comme la simple addition d'un taux usuel de référence et d'une marge exprimée en point de pourcentage).

(13) Mentionner l'index en cours au 01/01/N après opérations de couverture.

(14) Taux après opérations de couverture éventuelles. Pour les emprunts à taux variable, indiquer le niveau à la date de vote du budget.

(15) Il s'agit des intérêts dus au titre du contrat initial et comptabilisés à l'article 66111 « Intérêts réglés à l'échéance » (intérêts décaissés) et intérêts éventuels dus au titre du contrat d'échange éventuel et comptabilisés à l'article 668.

(16) Indiquer les intérêts éventuellement reçus au titre du contrat d'échange éventuel et comptabilisés au 768.

IV – ANNEXES

ELEMENTS DU BILAN – ETAT DE LA DETTE – REPARTITION DES EMPRUNTS PAR STRUCTURE DE TAUX

IV
B1.3

B1.3 – REPARTITION DES EMPRUNTS PAR STRUCTURE DE TAUX (HORS A1)

Emprunts ventilés par structure de taux selon le risque le plus élevé (Pour chaque ligne, indiquer le numéro de contrat) (1)	Organisme prêteur ou chef de file	Nominal (2)	Capital restant dû au 01/01/N (3)	Type d'indices (4)	Durée du contrat	Dates des périodes bonifiées	Taux minimal (5)	Taux maximal (6)	Coût de sortie (7)	Taux maximal après couverture éventuelle (8)	Niveau du taux à la date de vote du budget (9)	Intérêts à payer au cours de l'exercice (10)	Intérêts à percevoir au cours de l'exercice (le cas échéant) (11)	% par type de taux selon le capital restant dû
Echange de taux, taux variable simple plafonné (cap) ou encadré (tunnel) (A)														
TOTAL (A)		0,00	0,00						0,00			0,00	0,00	0,00
Barrière simple (B)														
TOTAL (B)		0,00	0,00						0,00			0,00	0,00	0,00
Option d'échange (C)														
TOTAL (C)		0,00	0,00						0,00			0,00	0,00	0,00
Multiplicateur jusqu'à 3 ou multiplicateur jusqu'à 5 capé (D)														
TOTAL (D)		0,00	0,00						0,00			0,00	0,00	0,00
Multiplicateur jusqu'à 5 (E)														
TOTAL (E)		0,00	0,00						0,00			0,00	0,00	0,00
Autres types de structures (F)														
TOTAL (F)		0,00	0,00						0,00			0,00	0,00	0,00
TOTAL GENERAL		0,00	0,00						0,00			0,00	0,00	0,00

(1) Répartir les emprunts selon le type de structure de taux (de A à F selon la classification de la charte de bonne conduite) en fonction de la durée de vie du contrat de prêt et après opérations de couverture éventuelles.

(2) Nominal : montant emprunté à l'origine. En cas de couverture partielle d'un emprunt, indiquer séparément sur deux lignes la part du nominal couvert et la part non couverte.

(3) En cas de couverture partielle d'un emprunt, indiquer séparément sur deux lignes la part du capital restant dû couvert et la part non couverte.

(4) Indiquer la classification de l'indice sous-jacent suivant la typologie de la circulaire du 25 juin 2010 sur les produits financiers (de 1 à 6). 1 : Indice zone euro / 2 : Indices inflation française ou zone euro ou écart entre ces indices / 3 : Ecart indice zone euro / 4 : Indices hors zone euro ou écart d'indices dont l'un est hors zone euro / 5 : écarts d'indices hors zone euro / 6 : autres indices.

(5) Taux hors opération de couverture. Indiquer le montant, l'index ou la formule correspondant au taux minimal du contrat de prêt sur toute la durée du contrat.

(6) Taux hors opération de couverture. Indiquer le montant, l'index ou la formule correspondant au taux maximal du contrat de prêt sur toute la durée du contrat.

(7) Coût de sortie : indiquer le montant de l'indemnité contractuelle de remboursement définitif de l'emprunt au 01/01/N ou le cas échéant, à la prochaine date d'échéance.

(8) Montant, index ou formule.

(9) Indiquer le niveau de taux après opérations de couverture éventuelles. Pour les emprunts à taux variables, indiquer le niveau du taux à la date de vote du budget.

(10) Indiquer les intérêts à payer au titre du contrat initial et comptabilisés à l'article 66111 et des intérêts éventuels à payer au titre du contrat d'échange et comptabilisés à l'article 668.

(11) Indiquer les intérêts à percevoir au titre du contrat d'échange et comptabilisés au 768.

IV – ANNEXES
ELEMENTS DU BILAN – ETAT DE LA DETTE – TYPOLOGIE DE LA REPARTITION DE L'ENCOURS

IV
B1.4

B1.4 – TYPOLOGIE DE LA REPARTITION DE L'ENCOURS (1)

Structure	Indices sous-jacents		(1)	(2)	(3)	(4)	(5)	(6)
	Indice zone euro	Indices inflation française ou zone euro ou écart entre ces indices	Ecart d'indices zone euro	Indices hors zone euro et écarts d'indices dont l'un est un indice hors zone euro	Ecart d'indices hors zone euro	Autres indices		
(A) Taux fixe simple. Taux variable simple. Echange de taux fixe contre taux variable ou inversement. Echange de taux structuré contre taux variable ou taux fixe (sens unique). Taux variable simple plafonné (cap) ou encadré (turnet)	Nombre de produits	0	0	0	0	0	0	
	% de l'encours	99,98	0,00	0,00	0,00	0,00	0,00	
	Montant en euros	248 061 431,04	0,00	0,00	0,00	0,00	0,00	
(B) Barrière simple. Pas d'effet de levier	Nombre de produits	0	0	0	0	0	0	
	% de l'encours	0,00	0,00	0,00	0,00	0,00	0,00	
	Montant en euros	0,00	0,00	0,00	0,00	0,00	0,00	
(C) Option d'échange (swaption)	Nombre de produits	0	0	0	0	0	0	
	% de l'encours	0,00	0,00	0,00	0,00	0,00	0,00	
	Montant en euros	0,00	0,00	0,00	0,00	0,00	0,00	
(D) Multiplicateur jusqu'à 3 ; multiplicateur jusqu'à 5 capé	Nombre de produits	0	0	0	0	0	0	
	% de l'encours	0,00	0,00	0,00	0,00	0,00	0,00	
	Montant en euros	0,00	0,00	0,00	0,00	0,00	0,00	
(E) Multiplicateur jusqu'à 5	Nombre de produits	0	0	0	0	0	0	
	% de l'encours	0,00	0,00	0,00	0,00	0,00	0,00	
	Montant en euros	0,00	0,00	0,00	0,00	0,00	0,00	
(F) Autres types de structures	Nombre de produits							0
	% de l'encours							0,00
	Montant en euros							0,00

(1) Cette annexe retrace le stock de dette au 01/01/N après opérations de couverture éventuelles.

IV – ANNEXES

IV

ELEMENTS DU BILAN – ETAT DE LA DETTE – DETAIL DES OPERATIONS DE COUVERTURE

B1.5

B1.5 – DETAIL DES OPERATIONS DE COUVERTURE (1)

Instruments de couverture (Pour chaque ligne, indiquer le numéro de contrat)	Emprunt couvert				Instrument de couverture								
	Référence de l'emprunt couvert	Capital restant dû au 01/01/N	Date de fin du contrat	Organisme co-contractant	Type de couverture (3)	Nature de la couverture (change ou taux)	Notionnel de l'instrument de couverture	Date de début du contrat	Date de fin du contrat	Périodicité de règlement des intérêts (4)	Montant des commissions diverses	Primes payées pour l'achat d'option	Primes éventuelles reçues pour la vente d'option
Taux fixe (total)		833 599,47					833 599,47				0,00	0,00	0,00
Swap 552 n°2	552	833 599,47	01/12/2023	NATIXIS	swap	taux	833 599,47	01/06/2005	01/12/2023	S	0,00	0,00	0,00
Taux variable simple (total)		26 943 172,62					26 943 172,62				0,00	0,00	0,00
Swap 617	617	14 031 174,80	19/12/2034	BANQUE POSTALE	swap	taux	14 031 174,80	19/12/2019	19/12/2034	T	0,00	0,00	0,00
swap 552	552	833 599,47	01/12/2023	CIC	swap	taux	833 599,47	31/12/2003	01/12/2023	S	0,00	0,00	0,00
swap 610	610	12 078 398,35	03/12/2029	BANQUE POSTALE	swap	taux	12 078 398,35	30/11/2017	03/12/2029	T	0,00	0,00	0,00
Taux complexe (total) (2)		0,00					0,00				0,00	0,00	0,00
Total		27 776 772,09					27 776 772,09				0,00	0,00	0,00

(1) Si un instrument couvre plusieurs emprunts, distinguer une ligne par emprunt couvert.

(2) Il s'agit d'un taux variable qui n'est pas défini comme la simple addition d'un taux usuel de référence et d'une marge exprimée en point de pourcentage.

(3) Indiquer s'il s'agit d'un swap, d'une option (cap, floor, tunnel, swaption).

(4) Indiquer la périodicité de règlement des intérêts : A : annuelle, M : mensuelle, B : bimestrielle, S : semestrielle, T : trimestrielle, X : autre.

IV – ANNEXES

ELEMENTS DU BILAN – ETAT DE LA DETTE – DETAIL DES OPERATIONS DE COUVERTURE

IV
B1.5

B1.5 – DETAIL DES OPERATIONS DE COUVERTURE (1) (suite)

Instruments de couverture (Pour chaque ligne, indiquer le numéro de contrat)	Référence de l'emprunt couvert	Effet de l'instrument de couverture						Catégorie d'emprunt (8)
		Index (5)	Niveau de taux (6)	Index	Taux reçu (7)	Niveau de taux	Charges et produits constatés depuis l'origine du contrat	
Taux fixe (total)								
Swap 552 n°2	552	Taux fixe à 3.6675 %	3.701	Euribor 6M	-0,514	844 297,06	71 729,31	A-1
Taux variable simple (total)								
Swap 617	617	Euribor 03 M	-0,548	Taux fixe à 0,041 %	0,041	19 345,19	69 641,99	A-1
swap 552	552	Euribor 6M	-0,514	Taux fixe à 4,67 %	4,725	19 345,19	1 322 510,68	A-1
swap 610	610	Euribor 03 M	-0,535	Taux fixe à 0,506 %	0,507	0,00	367 707,42	A-1
Taux complexe (total) (2)								
Total						863 642,25	1 831 589,40	

(5) Indiquer l'index utilisé ou la formule de taux.

(6) Pour les emprunts à taux variable, indiquer le niveau à la date de vote du budget.

(7) A compléter si l'instrument de couverture est un swap.

(8) Catégorie d'emprunt. Exemple A-1 (cf. la classification des emprunts suivant la typologie de la circulaire IOCB1015077C du 25 juin 2010 sur les produits financiers offerts aux collectivités territoriales).

IV – ANNEXES

IV

ELEMENTS DU BILAN – METHODES UTILISEES

B2

METHODES UTILISEES

Procédure d'amortissement (linéaire, dégressif, variable)		CHOIX DE L'ASSEMBLEE DELIBERANTE		Délégation du
Biens de faible valeur- Seuil unitaire en deçà duquel les immobilisations de peu de valeur s'amortissent sur un an (article D. 3321-1 du CGCT) : 700 €		Durée (en années)		0.00
Catégories de biens amortis				
L	Amortissements pratiqués jusqu'à leur terme pour les biens remis au Département dans le cadre du transfert routier au 01/01/2011	0		
L	Frais d'étude non suivi de réalisation	0		
L	Frais de recherche et de développement en cas d'échec	5		19/12/2003
L	Frais de recherche et de développement si réussite du projet	1		19/12/2003
L	Frais d'insertion non suivi de réalisation	5		19/12/2003
L	Subventions d'équipements versées aux organismes de droit public	5		19/12/2003
L	Subventions d'équipements versées aux organismes de droit privé	15		19/12/2003
L	Subventions d'équipements versées aux établissements scolaires	5		19/12/2003
L	Subventions d'équipement en nature aux organismes de droit public	15		19/12/2003
L	Subventions d'équipement en nature aux organismes de droit privé	15		19/12/2003
L	Concessions et droits similaires, licences, marques et procédés (logiciels)	5		19/12/2003
L	Autres immobilisations incorporelles	5		19/12/2003
L	Plantations, arbres et arbustes	20		19/12/2003
L	Constructions sur bâtiments publics ou privés	20		19/12/2003
L	Installations générales, agencements et aménagements de constructions	10		19/12/2003
L	Constructions sur sol d'autrui - Durée du bail	0		19/12/2003
L	Petit matériel et outillage technique	5		19/12/2003
L	Matériel et outillage technique, matériel roulant de voirie	10		19/12/2003
L	Gros matériel et outillage	15		19/12/2003
L	Installations générales, agencements et aménagements divers	10		19/12/2003
L	Matériel de transport	7		19/12/2003
L	Matériel informatique	5		19/12/2003
L	Matériel bureau mobilier scolaire	5		19/12/2003
L	Mobilier bureau mobilier non scolaire	10		19/12/2003
L	Matériel de téléphonie	5		19/12/2003
L	Autres matériels	10		19/12/2003
L	Subventions versées à compter du 1er janvier 2011 sur biens mobiliers, matériel ou études	5		29/06/2012
L	Subventions versées à compter du 1er janvier 2011 sur biens immobiliers ou installations	15		29/06/2012
L	Subventions versées à compter du 1er janvier 2011 sur projets d'infrastructures d'intérêt national	30		29/06/2012
L	Matériel de transport acheté à compter du 01/01/2016	10		27/11/2015

Procédure d'amortissement (linéaire, dégressif, variable)	CHOIX DE L'ASSEMBLEE DELIBERANTE	Délibération du
L	Matériel de bureau mobilier non scolaire acheté à compter du 01/01/2016	27/11/2015
L	Installations générales, agencements, aménagements divers depuis le 01/01/2016	27/11/2015
L	Installations générales, agencements et aménagements de constructions depuis le 01/01/2016	27/11/2015
L	Subventions versées à compter du 1er janvier 2016 sur biens immobiliers ou installations	24/03/2017
		15
		20
		20
		30

IV – ANNEXES		IV
ELEMENTS DU BILAN – ETAT DES PROVISIONS		B3

PROVISIONS CONSTITUEES AU 01/01/N ET PROVISIONS NOUVELLES

Nature de la provision	Montant de la provision de l'exercice (1) A	Date de constitution de la provision	Montant des provisions constituées au 01/01/N B	Montant total des provisions constituées C = A + B	Montant des reprises D	SOLDE E = C - D
Provisions pour risques et charges (2)	10 000,00		520 774,81	530 774,81	0,00	530 774,81
Provisions pour litiges	0,00		0,00	0,00	0,00	0,00
Provisions pour pertes de change	0,00		0,00	0,00	0,00	0,00
Provisions pour garanties d'emprunts	0,00		0,00	0,00	0,00	0,00
Autres provisions pour risques	10 000,00		520 774,81	530 774,81	0,00	530 774,81
RMI (risques impayés - 6815)	0,00	29/11/2007	254 600,00	254 600,00	0,00	254 600,00
FSL (garanties octroyées loyer - 6875)	5 000,00	18/06/2011	223 504,58	228 504,58	0,00	228 504,58
FSL (prêts accordés en cours de remboursement - 6815)	5 000,00	13/11/2015	42 670,23	47 670,23	0,00	47 670,23
Provisions pour dépréciation (2)	83 056,00		68 508,96	151 564,96	85 000,00	66 564,96
- des immobilisations	0,00		0,00	0,00	0,00	0,00
- des stocks	0,00		0,00	0,00	0,00	0,00
- des comptes de tiers	0,00		0,00	0,00	0,00	0,00
- des comptes financiers	83 056,00		68 508,96	151 564,96	85 000,00	66 564,96
FSL (risques impayés prêts - 6817-1)	24 456,00	18/06/2011	25 449,32	49 905,32	25 000,00	24 905,32
FSL (garanties mises en jeu - 6817-2)	58 600,00	18/06/2011	43 059,64	101 659,64	60 000,00	41 659,64
TOTAL PROVISIONS	93 056,00		589 283,77	682 339,77	85 000,00	597 339,77

(1) Provision nouvelle ou abondement d'une provision déjà constituée.

(2) Indiquer l'objet de la provision (exemples : provision pour litiges au titre du procès, provisions pour dépréciation des immobilisations de l'équipement, ...).

IV – ANNEXES		IV
ELEMENTS DU BILAN – ETAT DES CHARGES TRANSFEREES		B4

ETAT DES CHARGES TRANSFEREES

Exercice	Nature de la dépense transférée	Durée de l'étalement (en mois)	Date de la délibération	Montant de la dépense transférée au compte 481 (I)	Montant amorti au titre des exercices précédents (II)	Montant de la dotation aux amortissements de l'exercice (c/6812) (III)	Solde (1)
2021	Dépenses nettes liées à la crise sanitaire COVID-19	36	26/03/2021	9 314 539,97	3 104 846,66	3 104 846,66	3 104 846,65
	TOTAL			9 314 539,97	3 104 846,66	3 104 846,66	3 104 846,65

(1) Correspond au montant de la charge restant à amortir = I – (II + III).

Exercice	Nature de la dépense transférée	Durée de l'étalement (en mois)	Date de la délibération	Montant de la dépense transférée au compte 481 (I)	Montant amorti au titre des exercices précédents (II)	Montant de la dotation aux amortissements de l'exercice (c/6862) (III)	Solde (1)
2021	Indemnité de renégociation de dette	144	11/03/2016	1 358 937,90	612 036,15	122 407,23	624 494,52
	TOTAL			1 358 937,90	612 036,15	122 407,23	624 494,52

(1) Correspond au montant de la charge restant à amortir = I – (II + III).

IV – ANNEXES	IV
ELEMENTS DU BILAN – DETAIL DES OPERATIONS POUR COMPTE DE TIERS	B5

CHAPITRE D'OPERATIONS POUR COMPTE DE TIERS (Détail) (1)

- (1) Ouvrir un cadre par opération pour compte de tiers.
- (2) Ensemble des réalisations connues (hors restes à réaliser).
- (3) A remplir uniquement en cas de reprise des résultats de l'exercice précédent, soit après le vote du compte administratif, soit en cas de reprise anticipée des résultats.
- (4) Total = Restes à réaliser N-1 + Nouveaux crédits votés.
- (5) Inscrire le chapitre et la nature des travaux.
- (6) Le chapitre 45 doit être détaillé conformément au plan de comptes, tant en dépenses qu'en recettes.
- (7) Indiquer le chapitre.

IV – ANNEXES
ELEMENTS DU BILAN – ETAT DES PRETS

IV
B6

Prêts (compte 274)

Bénéficiaires	Date de la délibération	Encours restant dû au 01/01/N	Montant de l'annuité à recouvrer		ICNE de l'exercice
			Capital	Intérêts	
Assortis d'intérêts (total)		0,00	0,00	0,00	0,00
Non assortis d'intérêts (total)		658 097,58	450 983,22		
Cpte 2741 - Prêts aux collectivités et aux groupement - SMADAIT AEROPORT TOURS	20/04/2018	544 893,00	266 666,67		
Cpte 2743 - Prêts au personnel - Prêts divers		6 529,00	40 000,00		
Cpte 2748 - Autres prêts - Loyer FSL (détail en dessous)					
171337	19/10/2017	0,00	16,60		
183277	23/11/2017	0,00	35,26		
60373	09/11/2017	0,00	15,76		
204037	27/07/2017	0,00	16,26		
222560	12/10/2017	0,00	16,76		
39061	02/11/2017	0,00	19,93		
223527	23/11/2017	0,00	15,84		
229717	07/12/2017	0,00	15,75		
215577	07/12/2017	0,00	18,93		
183017	07/12/2017	0,00	15,18		
229037	30/11/2017	0,00	35,64		
35611	14/12/2017	0,00	47,50		
94597	30/11/2017	0,00	22,76		
224738	02/11/2017	0,00	37,50		
227898	23/11/2017	0,00	36,90		
188781	05/10/2017	0,00	35,14		
226480	21/12/2017	0,00	49,00		
192205	21/12/2017	0,00	34,00		
160657	19/10/2017	0,00	31,90		
188538	04/01/2018	0,00	33,52		
34940	02/11/2017	0,00	32,76		
225917	04/01/2018	0,00	56,52		
222645	30/11/2017	0,00	41,02		
174237	12/10/2017	0,00	37,00		
1023817	11/01/2018	0,00	15,56		
1020309	18/01/2018	0,00	15,50		
235577	11/01/2018	0,00	15,01		
208071	25/01/2018	0,00	52,18		
1017754	18/01/2018	0,00	46,56		
208105	21/12/2017	0,00	68,20		
17804	21/12/2017	0,00	69,11		
26077	18/01/2018	0,00	30,40		
59298	18/01/2018	0,00	30,06		
216757	07/12/2017	0,00	60,27		

Bénéficiaires	Date de la délibération	Encours restant dû au 01/01/N	Montant de l'annuité à recouvrer		ICNE de l'exercice
			Capital	Intérêts	
162079	25/01/2018	0,00	51,75		
188097	01/02/2018	0,00	49,50		
192599	08/02/2018	0,00	62,40		
215777	22/02/2018	0,00	68,80		
108137	15/03/2018	0,00	45,97		
97023	22/02/2018	0,00	67,40		
214151	01/03/2018	0,00	46,00		
46732	15/03/2018	0,00	80,29		
226717	22/02/2018	0,00	31,00		
1134797	15/02/2018	0,00	31,00		
24893	01/03/2018	0,00	60,80		
34775	08/02/2018	0,00	37,00		
70463	15/02/2018	0,00	93,60		
187037	22/03/2018	0,00	30,00		
243077	08/03/2018	0,00	88,75		
232171	01/03/2018	0,00	75,00		
54096	15/03/2018	0,00	46,26		
243777	15/03/2018	0,00	30,00		
FSL37397	22/03/2018	0,00	79,52		
96597	29/03/2018	0,00	30,98		
247797	22/03/2018	0,00	91,54		
206737	05/04/2018	0,00	45,63		
243097	08/03/2018	0,00	106,88		
240737	19/04/2018	0,00	156,10		
363032	05/04/2018	0,00	30,30		
248037	22/03/2018	0,00	45,10		
242937	05/04/2018	0,00	15,68		
202737	22/03/2018	0,00	31,30		
312928	22/03/2018	0,00	97,50		
255017	26/04/2018	0,00	31,00		
216797	15/03/2018	0,00	109,61		
156264	12/04/2018	0,00	117,40		
236537	03/05/2018	0,00	15,24		
250977	12/04/2018	0,00	15,02		
213557	05/04/2018	0,00	30,60		
213917	12/04/2018	0,00	93,66		
194558	04/01/2018	0,00	94,50		
251778	19/04/2018	0,00	61,34		
238117	09/05/2018	0,00	31,10		
49896	17/05/2018	0,00	15,48		
251738	19/04/2018	0,00	95,16		
208337	17/05/2018	0,00	77,65		
234558	24/05/2018	0,00	15,37		
1087266	17/05/2018	0,00	30,41		
1010819	24/05/2018	0,00	107,54		

Bénéficiaires	Date de la délibération	Encours restant dû au 01/01/N	Montant de l'annuité à recouvrer		ICNE de l'exercice
			Capital	Intérêts	
251437	26/04/2018	0,00	112,50		
202253	24/05/2018	0,00	144,29		
167077	31/05/2018	0,00	60,60		
253718	31/05/2018	0,00	109,93		
261077	31/05/2018	0,00	62,61		
97381	24/05/2018	0,00	15,46		
254897	24/05/2018	0,00	126,79		
39858	09/05/2018	0,00	15,24		
FSL 13489	31/05/2018	0,00	15,12		
226481	26/04/2018	0,00	125,36		
259697	31/05/2018	0,00	76,71		
114037	07/06/2018	0,00	31,28		
232018	21/12/2017	0,00	112,79		
237497	03/05/2018	0,00	124,25		
18120	14/06/2018	0,00	90,00		
1108075	07/06/2018	0,00	76,71		
52143	14/06/2018	0,00	60,60		
151957	14/06/2018	0,00	15,52		
231377	17/05/2018	0,00	15,48		
240897	14/06/2018	0,00	15,72		
60698	31/05/2018	0,00	116,93		
213577	31/05/2018	0,00	108,65		
261717	14/06/2018	0,00	183,70		
188717	24/05/2018	0,00	15,60		
60537	14/06/2018	0,00	228,00		
215200	21/06/2018	0,00	30,50		
256491	17/05/2018	0,00	60,45		
127701	05/07/2018	0,00	46,08		
188697	05/07/2018	0,00	142,40		
27546	28/06/2018	0,00	126,20		
209777	28/06/2018	0,00	77,52		
125728	07/06/2018	0,00	142,00		
125700	21/06/2018	0,00	15,45		
250477	14/06/2018	0,00	62,32		
221417	14/06/2018	0,00	15,20		
129677	21/06/2018	0,00	122,00		
1140936	12/07/2018	0,00	121,70		
170317	21/06/2018	0,00	91,32		
95620	12/07/2018	0,00	106,55		
214557	28/06/2018	0,00	90,96		
118277	14/06/2018	0,00	46,52		
266078	21/06/2018	0,00	180,00		
176767	21/06/2018	0,00	107,04		
51827	12/07/2018	0,00	75,00		
225457	26/04/2018	0,00	30,70		

Bénéficiaires	Date de la délibération	Encours restant dû au 01/01/N	Montant de l'annuité à recouvrer		ICNE de l'exercice
			Capital	Intérêts	
193947	31/05/2018	0,00	62,62		
267617	05/07/2018	0,00	270,00		
262357	05/07/2018	0,00	75,00		
206057	12/07/2018	0,00	199,05		
221577	12/07/2018	0,00	215,33		
17567	28/06/2018	0,00	77,12		
59217	24/05/2018	0,00	166,56		
239360	31/05/2018	0,00	15,24		
192598	21/06/2018	0,00	192,30		
194639	24/05/2018	0,00	46,70		
228999	29/03/2018	0,00	142,80		
269764	12/07/2018	0,00	62,90		
205807	19/07/2018	0,00	121,70		
52259	19/07/2018	0,00	15,50		
17142	21/06/2018	0,00	162,00		
267797	05/07/2018	0,00	93,70		
59003	19/07/2018	0,00	211,62		
96117	12/07/2018	0,00	91,80		
34821	12/07/2018	0,00	62,90		
241372	07/06/2018	0,00	45,80		
29233	31/05/2018	0,00	77,50		
29436	12/07/2018	0,00	76,25		
268183	02/08/2018	0,00	75,00		
239377	26/07/2018	0,00	107,98		
193601	02/08/2018	0,00	15,42		
224378	28/06/2018	0,00	30,40		
22899	28/06/2018	0,00	151,80		
61540	02/08/2018	0,00	142,00		
259417	26/07/2018	0,00	30,50		
268097	12/07/2018	0,00	15,20		
15919	12/07/2018	0,00	46,50		
256817	02/08/2018	0,00	61,20		
255037	05/07/2018	0,00	15,00		
272280	02/08/2018	0,00	146,50		
18492	19/07/2018	0,00	178,00		
270737	26/07/2018	0,00	76,50		
270832	02/08/2018	0,00	62,05		
271009	02/08/2018	0,00	15,15		
160257	26/07/2018	0,00	93,95		
245657	26/07/2018	0,00	30,60		
58701	19/07/2018	0,00	93,00		
271537	09/08/2018	0,00	60,60		
38648	12/07/2018	0,00	46,60		
214537	07/06/2018	0,00	15,25		
147217	19/07/2018	0,00	45,00		

Bénéficiaires	Date de la délibération	Encours restant dû au 01/01/N	Montant de l'annuité à recouvrer		ICNE de l'exercice
			Capital	Intérêts	
75379	12/04/2018	0,00	151,40		
147917	02/08/2018	0,00	158,24		
268158	19/07/2018	0,00	45,32		
271619	09/08/2018	0,00	31,02		
270438	02/08/2018	0,00	124,30		
74592	21/06/2018	0,00	187,50		
274917	23/08/2018	0,00	122,52		
148023	16/08/2018	0,00	78,64		
46240	16/08/2018	0,00	90,00		
271197	02/08/2018	0,00	46,58		
FSL27469	12/07/2018	0,00	93,00		
244197	28/06/2018	0,00	106,20		
271477	09/08/2018	0,00	194,29		
270719	26/07/2018	0,00	30,49		
29849	09/08/2018	0,00	136,48		
1168347	09/08/2018	0,00	31,68		
257958	23/08/2018	0,00	45,64		
251997	30/08/2018	0,00	153,68		
217017	06/09/2018	0,00	121,04		
230177	06/09/2018	0,00	45,96		
42583	30/08/2018	0,00	93,30		
270823	26/07/2018	0,00	30,98		
237479	21/06/2018	0,00	136,48		
44315	16/08/2018	0,00	91,50		
1125153	16/08/2018	0,00	175,00		
235729	27/09/2018	0,00	138,19		
179777	20/09/2018	0,00	124,46		
1157448	06/09/2018	0,00	45,96		
198822	30/08/2018	0,00	107,80		
276217	23/08/2018	0,00	107,98		
127716	13/09/2018	0,00	108,50		
241675	09/08/2018	0,00	124,46		
270078	26/07/2018	0,00	155,40		
34575	23/08/2018	0,00	218,08		
35760	27/09/2018	0,00	190,10		
253137	27/09/2018	0,00	141,51		
290903	23/08/2018	0,00	46,50		
270539	04/10/2018	0,00	61,76		
198999	20/09/2018	0,00	183,29		
28784	27/09/2018	0,00	15,46		
31652	04/10/2018	0,00	108,64		
1023600	04/10/2018	0,00	31,20		
276637	04/10/2018	0,00	154,08		
269377	06/09/2018	0,00	121,40		
281717	11/10/2018	0,00	285,00		

Bénéficiaires	Date de la délibération	Encours restant dû au 01/01/N	Montant de l'annuité à recouvrer		ICNE de l'exercice
			Capital	Intérêts	
274069	11/10/2018	0,00	107,56		
278477	11/10/2018	0,00	106,08		
279237	04/10/2018	0,00	176,00		
281097	04/10/2018	0,00	76,01		
159077	30/08/2018	0,00	183,29		
269357	09/08/2018	0,00	120,00		
1059887	11/10/2018	0,00	170,24		
1128166	18/10/2018	0,00	62,00		
283017	25/10/2018	0,00	140,04		
278417	20/09/2018	0,00	105,00		
272180	04/10/2018	0,00	90,22		
283038	25/10/2018	0,00	93,28		
50233	30/08/2018	0,00	78,07		
281380	25/10/2018	0,00	261,00		
228437	18/10/2018	0,00	107,16		
276321	18/10/2018	0,00	30,68		
23370	11/10/2018	0,00	165,92		
275007	04/10/2018	0,00	205,44		
43457	25/10/2018	0,00	234,40		
232917	27/09/2018	0,00	276,00		
36331	27/09/2018	0,00	76,96		
279197	04/10/2018	0,00	106,08		
282617	25/10/2018	0,00	155,80		
178357	25/10/2018	0,00	46,52		
278998	04/10/2018	0,00	135,00		
97657	11/10/2018	0,00	225,00		
281757	18/10/2018	0,00	123,20		
239361	18/10/2018	0,00	93,96		
260378	18/10/2018	0,00	181,96		
283259	08/11/2018	0,00	61,72		
278437	27/09/2018	0,00	63,44		
167437	04/10/2018	0,00	151,32		
122317	23/08/2018	0,00	61,26		
193717	18/10/2018	0,00	15,75		
276558	30/08/2018	0,00	152,81		
1038936	13/09/2018	15,10	183,60		
47391	08/11/2018	0,00	122,93		
231437	04/10/2018	0,00	63,43		
FSL41659	27/09/2018	0,00	150,00		
19561	08/11/2018	0,00	124,96		
245637	22/11/2018	0,00	76,75		
237717	25/10/2018	0,00	16,01		
283957	15/11/2018	20,76	250,56		
27597	22/11/2018	16,93	205,08		
59371	25/10/2018	0,00	167,92		

Bénéficiaires	Date de la délibération	Encours restant dû au 01/01/N	Montant de l'annuité à recouvrer		ICNE de l'exercice
			Capital	Intérêts	
280757	08/11/2018	0,00	150,90		
270017	15/11/2018	0,00	166,46		
27148	29/11/2018	0,00	77,50		
175198	29/11/2018	0,00	120,00		
272237	29/11/2018	0,00	46,85		
289557	15/11/2018	16,50	198,00		
276937	22/11/2018	0,00	76,82		
1015726	08/11/2018	0,00	105,00		
2,89E+12	31/10/2018	16,26	196,56		
213817	22/11/2018	0,00	75,91		
289538	29/11/2018	20,25	243,00		
1154075	29/11/2018	0,00	186,73		
253321	04/10/2018	0,00	105,34		
283197	06/12/2018	0,00	120,00		
40166	31/10/2018	17,50	210,00		
243532	11/10/2018	0,00	79,32		
50911	06/12/2018	15,09	182,04		
280657	13/12/2018	0,00	31,60		
1108545	22/11/2018	0,00	15,30		
289677	22/11/2018	0,00	47,54		
296677	13/12/2018	0,00	47,50		
295537	06/12/2018	19,18	232,08		
297157	20/12/2018	0,00	168,60		
56972	29/11/2018	30,22	166,98		
296758	20/12/2018	0,00	120,00		
275029	29/11/2018	0,00	139,20		
277717	20/12/2018	0,00	94,10		
171597	29/11/2018	0,00	60,80		
296797	20/12/2018	0,00	393,70		
1021580	29/11/2018	0,00	138,30		
270658	06/12/2018	0,00	105,80		
85903	06/12/2018	35,02	211,08		
35151	20/12/2018	0,00	63,40		
278798	27/09/2018	15,44	185,76		
220657	20/12/2018	0,00	109,50		
295870	27/12/2018	0,00	139,70		
301988	03/01/2019	0,00	92,60		
FSL42357	27/12/2018	0,00	168,10		
295638	06/12/2018	0,00	61,70		
31494	13/12/2018	0,00	135,90		
242197	20/12/2018	0,00	64,28		
1,83E+12	03/01/2019	0,00	140,60		
279349	06/12/2018	15,34	186,36		
54520	10/01/2019	39,00	234,00		
1016838	29/11/2018	0,00	76,30		

Bénéficiaires	Date de la délibération	Encours restant dû au 01/01/N	Montant de l'annuité à recouvrer		ICNE de l'exercice
			Capital	Intérêts	
213977	03/01/2019	0,00	90,00		
21158	10/01/2019	35,90	216,60		
20795	17/01/2019	49,02	196,56		
58695	08/11/2018	37,02	223,08		
238018	18/10/2018	0,00	92,20		
46157	20/12/2018	0,00	105,80		
30958	13/12/2018	0,00	186,50		
247858	20/12/2018	15,02	181,08		
17650	10/01/2019	42,88	257,52		
250317	17/01/2019	0,00	123,22		
293417	17/01/2019	0,00	171,05		
1051169	17/01/2019	30,87	186,36		
301877	24/01/2019	56,09	224,52		
1026211	18/10/2018	0,00	94,50		
300618	10/01/2019	0,00	121,30		
101797	06/12/2018	0,00	140,60		
1168338	06/12/2018	0,00	167,60		
1089927	17/01/2019	0,00	153,67		
15909	24/01/2019	15,12	120,80		
21284	20/12/2018	54,11	217,08		
51944	31/01/2019	107,16	160,92		
302137	31/01/2019	0,00	60,84		
212277	07/02/2019	0,00	136,93		
305019	07/02/2019	0,00	46,22		
302657	31/01/2019	0,00	107,12		
128432	31/01/2019	0,00	153,67		
35522	17/01/2019	0,00	168,85		
154018	24/01/2019	0,00	165,55		
294997	03/01/2019	0,00	141,43		
18692	13/12/2018	0,00	153,67		
297877	17/01/2019	0,00	155,87		
291137	17/01/2019	0,00	151,56		
292537	31/01/2019	0,00	365,58		
147571	31/01/2019	0,00	110,25		
17401	31/01/2019	0,00	245,96		
16510	31/01/2019	0,00	120,92		
280437	14/02/2019	46,50	170,50		
205457	29/11/2018	0,00	60,84		
302260	24/01/2019	0,00	185,13		
72530	20/12/2018	0,00	197,40		
286097	31/01/2019	0,00	120,00		
304777	07/02/2019	30,00	180,00		
302677	31/01/2019	0,00	121,38		
194857	27/12/2018	0,00	64,00		
277017	24/01/2019	0,00	91,57		

Bénéficiaires	Date de la délibération	Encours restant dû au 01/01/N	Montant de l'annuité à recouvrer		ICNE de l'exercice
			Capital	Intérêts	
252517	07/02/2019	0,00	76,76		
229717	24/01/2019	15,01	182,28		
253327	14/02/2019	0,00	62,64		
272641	14/02/2019	0,00	93,36		
259457	07/02/2019	0,00	135,00		
301177	17/01/2019	67,18	269,04		
1119760	03/01/2019	0,00	92,56		
294719	17/01/2019	0,00	155,52		
239363	07/02/2019	15,60	188,04		
15738	29/11/2018	69,60	209,04		
285837	07/02/2019	97,40	292,56		
306260	14/02/2019	60,00	180,60		
275008	24/01/2019	0,00	126,44		
257597	14/02/2019	66,80	200,52		
273268	21/02/2019	45,80	183,72		
65154	07/02/2019	0,00	173,08		
156597	31/01/2019	65,20	196,08		
27310	31/01/2019	0,00	137,60		
21560	14/02/2019	0,00	151,04		
214417	14/02/2019	0,00	172,48		
297255	21/02/2019	45,40	182,16		
305877	07/02/2019	0,00	110,60		
1036814	27/12/2018	0,00	78,84		
259877	07/02/2019	0,00	107,28		
254239	31/01/2019	15,60	187,44		
17587	24/01/2019	75,80	227,52		
292233	14/02/2019	67,20	202,08		
306938	21/02/2019	0,00	187,20		
96645	28/02/2019	45,00	180,00		
275517	28/02/2019	15,00	181,20		
357548	07/02/2019	0,00	32,60		
365698	18/10/2018	0,00	105,88		
260758	10/01/2019	82,40	247,56		
304820	28/02/2019	105,40	316,56		
273807	07/02/2019	64,00	192,60		
22957	24/01/2019	15,60	187,44		
1090161	31/01/2019	0,00	107,80		
274989	28/02/2019	15,80	194,20		
1081578	07/02/2019	0,00	110,60		
272037	14/03/2019	45,68	183,36		
219667	28/02/2019	15,20	184,08		
1126306	21/02/2019	0,00	32,60		
118960	07/03/2019	0,00	292,60		
297254	21/02/2019	45,60	182,64		
311577	14/03/2019	95,00	228,00		

Bénéficiaires	Date de la délibération	Encours restant dû au 01/01/N	Montant de l'annuité à recouvrer		ICNE de l'exercice
			Capital	Intérêts	
264177	07/02/2019	64,00	192,00		
281510	31/01/2019	46,00	184,20		
222671	14/03/2019	110,72	158,40		
306677	07/03/2019	0,00	78,04		
288817	21/03/2019	91,78	220,56		
1122610	31/01/2019	0,00	67,00		
92041	21/02/2019	0,00	46,88		
311497	14/03/2019	60,82	182,64		
275657	14/03/2019	0,00	181,23		
18293	07/03/2019	73,20	220,08		
311337	14/03/2019	77,26	185,52		
251977	28/02/2019	0,00	142,36		
302897	14/03/2019	30,05	180,60		
235724	07/03/2019	70,80	212,52		
297199	14/03/2019	0,00	184,99		
269437	31/01/2019	0,00	170,76		
272643	21/02/2019	0,00	188,40		
273197	31/01/2019	84,28	202,56		
43401	04/04/2019	81,54	196,08		
266372	07/03/2019	80,53	193,56		
273269	21/03/2019	0,00	78,75		
83577	28/03/2019	0,00	96,00		
273263	21/03/2019	0,00	78,75		
146077	28/03/2019	0,00	111,49		
15476	31/01/2019	0,00	91,32		
312917	04/04/2019	60,05	180,60		
313217	28/03/2019	0,00	188,17		
131377	21/03/2019	15,05	180,60		
215138	21/03/2019	0,00	64,00		
281467	04/04/2019	46,26	185,52		
314677	04/04/2019	0,00	154,06		
312644	04/04/2019	0,00	188,17		
69672	07/03/2019	0,00	288,95		
61429	04/04/2019	0,00	154,64		
209797	11/04/2019	0,00	80,00		
49153	04/04/2019	0,00	123,20		
83897	28/03/2019	45,34	181,68		
273897	28/03/2019	0,00	168,62		
49608	28/03/2019	15,00	180,00		
17878	10/01/2019	0,00	202,52		
319215	28/03/2019	31,37	189,24		
182637	27/12/2018	0,00	124,80		
247915	04/04/2019	0,00	106,46		
162577	14/03/2019	0,00	91,32		
273338	11/04/2019	46,26	185,16		

Bénéficiaires	Date de la délibération	Encours restant dû au 01/01/N	Montant de l'annuité à recouvrer		ICNE de l'exercice
			Capital	Intérêts	
276429	04/04/2019	0,00	60,30		
201938	11/04/2019	0,00	180,00		
148001	28/03/2019	95,53	229,56		
254197	28/02/2019	0,00	166,81		
288757	21/03/2019	0,00	136,67		
237657	18/04/2019	15,14	183,24		
313578	11/04/2019	0,00	157,50		
35799	06/12/2018	125,53	301,56		
248772	04/04/2019	0,00	122,26		
1144104	18/04/2019	0,00	64,40		
266373	21/03/2019	0,00	80,40		
316637	18/04/2019	15,16	152,40		
232557	18/04/2019	0,00	106,56		
292309	18/04/2019	0,00	135,58		
292437	11/04/2019	61,24	183,84		
23405	04/04/2019	78,02	187,32		
1150397	28/03/2019	75,00	180,00		
52181	28/03/2019	0,00	189,32		
165054	11/04/2019	0,00	170,82		
299337	18/04/2019	0,00	135,58		
197577	11/04/2019	0,00	95,48		
317017	25/04/2019	0,00	127,42		
97747	18/04/2019	112,88	226,08		
315059	11/04/2019	105,66	211,56		
278877	04/04/2019	31,30	187,80		
299109	25/04/2019	106,22	212,52		
272377	02/05/2019	30,90	185,40		
28263	03/01/2019	60,96	183,36		
286157	09/05/2019	30,20	181,20		
317697	09/05/2019	0,00	127,42		
39493	25/04/2019	46,56	186,96		
287177	18/04/2019	139,60	279,60		
266374	21/03/2019	0,00	80,40		
17296	02/05/2019	0,00	299,98		
42667	11/04/2019	0,00	93,98		
315657	18/04/2019	0,00	108,76		
1094748	21/03/2019	0,00	110,90		
46958	18/04/2019	0,00	150,00		
25150	18/04/2019	0,00	183,32		
306517	02/05/2019	45,88	182,88		
320257	23/05/2019	45,30	181,20		
318197	16/05/2019	131,72	226,08		
268210	16/05/2019	30,69	185,16		
162377	28/02/2019	99,38	199,08		
271760	18/04/2019	0,00	140,40		

Bénéficiaires	Date de la délibération	Encours restant dû au 01/01/N	Montant de l'annuité à recouvrer		ICNE de l'exercice
			Capital	Intérêts	
234518	14/03/2019	0,00	61,20		
40189	11/04/2019	0,00	412,48		
97817	09/05/2019	106,60	213,60		
127728	04/04/2019	99,00	198,00		
305780	07/02/2019	0,00	113,15		
312897	28/03/2019	0,00	136,80		
249417	02/05/2019	0,00	285,00		
212753	16/05/2019	0,00	105,00		
23328	23/05/2019	0,00	243,20		
317497	29/05/2019	47,10	188,40		
65594	23/05/2019	115,50	198,00		
311198	14/03/2019	0,00	180,00		
217577	02/05/2019	0,00	61,30		
306638	21/02/2019	105,00	180,00		
189677	28/03/2019	100,00	263,35		
272211	02/05/2019	123,93	212,52		
277657	23/05/2019	0,00	120,60		
285857	06/06/2019	112,47	193,08		
310918	23/05/2019	76,56	183,84		
266382	04/04/2019	0,00	311,64		
306199	07/03/2019	0,00	151,30		
218267	02/05/2019	15,59	188,76		
53057	09/05/2019	120,75	207,00		
314797	06/06/2019	0,00	218,80		
320918	29/05/2019	107,86	185,04		
140657	20/06/2019	121,28	182,04		
296657	04/04/2019	0,00	150,00		
313197	29/05/2019	62,91	189,24		
247698	13/06/2019	0,00	141,20		
320517	20/06/2019	126,00	189,00		
88864	06/06/2019	141,35	172,81		
305112	09/05/2019	0,00	168,40		
304117	06/06/2019	0,00	189,15		
323497	13/06/2019	30,28	181,92		
312590	29/05/2019	31,76	190,68		
46782	09/05/2019	15,22	184,08		
260358	06/06/2019	0,00	123,05		
195599	07/03/2019	75,77	182,28		
1048381	20/06/2019	60,15	180,60		
249997	13/06/2019	0,00	129,32		
322700	20/06/2019	15,20	183,60		
233217	06/06/2019	0,00	274,50		
1132586	13/06/2019	0,00	168,40		
1175324	02/05/2019	135,28	203,04		
271732	27/06/2019	75,80	182,40		

Bénéficiaires	Date de la délibération	Encours restant dû au 01/01/N	Montant de l'annuité à recouvrer		ICNE de l'exercice
			Capital	Intérêts	
17477	20/06/2019	142,40	174,24		
273337	13/06/2019	31,05	170,83		
163077	16/05/2019	0,00	432,00		
150367	06/06/2019	288,00	139,84		
274991	06/06/2019	0,00	184,20		
309753	29/05/2019	107,40	185,16		
326657	27/06/2019	77,12	139,12		
264126	27/06/2019	0,00	183,00		
296957	20/06/2019	61,00	357,00		
305782	13/06/2019	0,00	170,12		
323401	20/06/2019	0,00	189,00		
1165466	27/06/2019	0,00	135,00		
295297	04/07/2019	0,00	184,32		
294735	27/06/2019	15,24	173,80		
315597	18/04/2019	0,00	167,75		
301477	20/06/2019	15,25	188,52		
24952	20/06/2019	125,64	183,60		
326837	04/07/2019	122,20	186,00		
281977	18/04/2019	62,00	207,20		
327217	04/07/2019	0,00	181,92		
27603	04/07/2019	45,44	183,60		
320738	04/07/2019	61,20	231,60		
50534	04/07/2019	154,20	141,20		
72222	20/06/2019	0,00	110,72		
324297	20/06/2019	0,00	110,72		
32713	27/06/2019	0,00	152,20		
276037	20/06/2019	75,92	158,56		
272897	18/07/2019	0,00	182,16		
114694	09/05/2019	30,30	186,00		
45056	11/04/2019	31,00	185,40		
38003	04/07/2019	30,80	186,72		
241688	04/07/2019	31,04	128,64		
327617	11/07/2019	0,00	189,84		
262592	11/07/2019	15,70	112,00		
327297	18/07/2019	0,00	182,64		
282838	27/06/2019	60,70	157,84		
198231	13/06/2019	0,00	180,00		
243801	04/07/2019	75,00	184,80		
279361	20/06/2019	61,60	183,24		
89134	04/07/2019	106,68	198,60		
1110730	18/07/2019	132,20	207,60		
108104	01/08/2019	155,50	310,90		
190977	25/07/2019	0,00	189,24		
306976	25/07/2019	31,45	189,00		
99420	27/06/2019	15,75	190,48		

Bénéficiaires	Date de la délibération	Encours restant dû au 01/01/N	Montant de l'annuité à recouvrer		ICNE de l'exercice
			Capital	Intérêts	
326077	04/07/2019	0,00	142,48		
310457	27/06/2019	0,00	215,52		
297256	25/07/2019	161,60	184,80		
308457	25/07/2019	0,00	229,16		
211618	23/05/2019	0,00	219,87		
33292	25/07/2019	0,00	184,56		
48773	18/07/2019	138,30	156,66		
299128	04/07/2019	0,00	175,21		
288300	18/07/2019	0,00	183,60		
327837	25/07/2019	76,50	182,64		
247904	01/08/2019	121,70	171,38		
208108	01/08/2019	77,88	153,83		
19606	08/08/2019	0,00	62,80		
313099	18/07/2019	94,10	304,34		
15772	18/07/2019	0,00	348,23		
266697	27/06/2019	0,00	184,60		
272837	18/07/2019	75,50	260,10		
318465	25/07/2019	0,00	181,20		
266378	04/07/2019	105,50	151,52		
298397	11/07/2019	0,00	153,07		
65255	01/08/2019	0,00	209,69		
16730	18/07/2019	145,05	181,80		
318535	25/07/2019	75,75	188,04		
288298	18/07/2019	140,95	185,04		
1048293	20/06/2019	30,70	180,00		
311259	01/08/2019	0,00	97,31		
332817	08/08/2019	0,00	187,38		
219680	01/08/2019	0,00	204,60		
303497	29/08/2019	170,30	369,00		
1180312	29/08/2019	0,00	189,60		
212517	29/08/2019	157,80	200,46		
212517	29/08/2019	154,12	200,46		
1071013	08/08/2019	195,00	234,00		
330837	01/08/2019	121,78	182,76		
326857	04/07/2019	0,00	144,80		
268181	29/08/2019	0,00	384,00		
156238	29/08/2019	0,00	165,84		
318541	29/08/2019	90,30	180,60		
305131	01/08/2019	63,08	189,36		
332997	08/08/2019	45,96	184,32		
334097	29/08/2019	0,00	150,00		
17898	05/09/2019	0,00	174,30		
281513	01/08/2019	93,90	187,80		
68523	28/03/2019	0,00	269,00		
281492	12/09/2019	46,06	184,56		

Bénéficiaires	Date de la délibération	Encours restant dû au 01/01/N	Montant de l'annuité à recouvrer		ICNE de l'exercice
			Capital	Intérêts	
FSL42679	05/09/2019	31,50	189,00		
315409	12/09/2019	154,28	185,28		
21175	12/09/2019	123,41	185,16		
40869	05/09/2019	0,00	188,56		
272161	22/08/2019	106,20	182,40		
156777	22/08/2019	124,30	186,60		
334257	05/09/2019	106,20	182,40		
279717	05/09/2019	150,74	181,08		
279037	22/08/2019	31,50	189,00		
1002049	05/09/2019	30,18	181,56		
309755	08/08/2019	60,00	180,00		
332657	12/09/2019	0,00	263,50		
288084	05/09/2019	47,22	205,01		
336997	19/09/2019	180,00	165,00		
279362	12/09/2019	105,28	165,66		
42127	19/09/2019	167,27	182,52		
134117	19/09/2019	60,22	195,78		
334179	29/08/2019	0,00	309,00		
204677	19/09/2019	14,96	180,96		
331797	29/08/2019	174,12	209,04		
129237	05/09/2019	0,00	340,08		
247969	19/09/2019	195,25	213,00		
1058720	08/08/2019	0,00	240,00		
202377	05/09/2019	122,40	153,00		
307778	05/09/2019	31,52	189,84		
318414	05/09/2019	0,00	165,00		
336517	05/09/2019	60,00	180,00		
184757	19/09/2019	75,00	180,00		
322779	29/08/2019	60,00	180,00		
1094868	26/09/2019	304,50	195,75		
51961	04/07/2019	153,68	184,56		
332478	26/09/2019	90,92	181,92		
332717	26/09/2019	47,25	189,00		
41441	19/09/2019	31,60	189,60		
334557	22/08/2019	90,00	180,00		
335957	05/09/2019	186,52	203,52		
206617	03/10/2019	62,55	187,80		
314957	29/08/2019	62,11	186,36		
34863	01/08/2019	77,72	186,72		
341897	26/09/2019	0,00	183,00		
47878	05/09/2019	109,20	187,20		
250917	19/09/2019	76,58	184,08		
342417	26/09/2019	0,00	321,68		
167017	03/10/2019	0,00	267,27		
229077	10/10/2019	168,58	184,08		

Bénéficiaires	Date de la délibération	Encours restant dû au 01/01/N	Montant de l'annuité à recouvrer		ICNE de l'exercice
			Capital	Intérêts	
316317	26/09/2019	191,06	208,56		
262593	11/07/2019	0,00	160,00		
310057	10/10/2019	93,68	187,68		
273037	26/09/2019	193,81	211,56		
17364	08/08/2019	31,78	191,28		
332537	26/09/2019	262,08	286,08		
63416	26/09/2019	167,27	182,52		
99381	26/09/2019	172,77	188,52		
21285	19/09/2019	47,25	189,00		
35873	03/10/2019	0,00	177,83		
328837	10/10/2019	60,66	182,16		
59367	17/10/2019	251,48	251,52		
265597	17/10/2019	231,40	231,60		
303177	29/08/2019	15,46	186,96		
286337	17/10/2019	180,00	180,00		
71158	17/10/2019	16,13	177,87		
300037	17/10/2019	140,96	188,04		
1172156	17/10/2019	62,16	186,84		
295865	10/10/2019	30,58	184,08		
281520	17/10/2019	139,76	124,24		
346258	17/10/2019	208,44	208,56		
121805	17/10/2019	61,16	183,84		
57746	19/09/2019	15,82	206,18		
308397	10/10/2019	107,10	183,60		
342597	10/10/2019	92,76	185,76		
346217	24/10/2019	15,04	180,96		
13260	31/10/2019	60,44	181,56		
276897	24/10/2019	67,72	203,28		
291477	24/10/2019	165,00	180,00		
305937	24/10/2019	77,64	186,36		
271755	10/10/2019	16,40	147,60		
343917	10/10/2019	94,64	189,36		
1026945	26/09/2019	135,45	165,55		
280517	10/10/2019	77,92	187,08		
309577	24/10/2019	140,56	187,44		
75357	19/09/2019	46,96	188,04		
335477	10/10/2019	137,52	183,48		
346237	24/10/2019	180,00	180,00		
343797	24/10/2019	107,16	183,84		
346318	24/10/2019	237,92	238,08		
291497	29/08/2019	219,40	219,60		
326166	17/10/2019	122,40	183,60		
345937	24/10/2019	166,91	167,09		
263597	03/10/2019	245,50	175,50		
334137	05/09/2019	183,40	183,60		

Bénéficiaires	Date de la délibération	Encours restant dû au 01/01/N	Montant de l'annuité à recouvrer		ICNE de l'exercice
			Capital	Intérêts	
345897	24/10/2019	137,12	182,88		
333377	03/10/2019	202,96	203,04		
48386	24/10/2019	213,92	214,08		
42579	24/10/2019	0,00	431,00		
50600	17/10/2019	218,48	218,52		
1179995	31/10/2019	0,00	194,00		
245181	31/10/2019	0,00	283,00		
30163	31/10/2019	0,00	248,00		
288777	24/10/2019	139,05	169,95		
75330	24/10/2019	0,00	343,00		
303797	14/11/2019	120,79	166,21		
214357	07/11/2019	15,84	191,16		
197380	12/09/2019	45,76	183,24		
297683	07/11/2019	106,36	182,64		
294756	24/10/2019	203,48	203,52		
271762	17/10/2019	30,84	185,16		
41589	17/10/2019	246,92	247,08		
1120419	17/10/2019	0,00	376,00		
344458	31/10/2019	240,40	240,60		
24536	31/10/2019	0,00	161,00		
1061723	05/09/2019	78,75	173,25		
17874	31/10/2019	135,00	180,00		
349777	21/11/2019	122,93	169,07		
297517	21/11/2019	140,40	171,60		
330017	14/11/2019	90,00	165,00		
247962	07/11/2019	0,00	155,00		
62285	17/10/2019	154,08	184,92		
276477	10/10/2019	201,92	202,08		
272214	03/10/2019	77,24	185,76		
36695	24/10/2019	0,00	145,00		
214141	21/11/2019	152,81	168,19		
310677	14/11/2019	0,00	225,00		
17572	14/11/2019	0,00	436,00		
334897	10/10/2019	60,00	180,00		
318594	07/11/2019	0,00	256,00		
194217	19/09/2019	109,63	172,37		
77597	21/11/2019	77,50	170,50		
349897	21/11/2019	0,00	167,00		
257917	14/11/2019	31,06	170,94		
156222	14/11/2019	223,13	205,96		
345600	31/10/2019	0,00	190,00		
350617	21/11/2019	156,18	171,82		
18988	27/11/2019	201,50	170,50		
269457	10/10/2019	209,01	192,92		
335117	05/12/2019	153,26	168,74		

Bénéficiaires	Date de la délibération	Encours restant dû au 01/01/N	Montant de l'annuité à recouvrer		ICNE de l'exercice
			Capital	Intérêts	
327001	05/12/2019	0,00	215,00		
297244	05/12/2019	47,00	157,00		
175257	31/10/2019	78,98	174,02		
352337	05/12/2019	186,17	170,83		
201917	05/12/2019	166,65	136,35		
218457	05/12/2019	77,50	170,50		
320817	21/11/2019	249,97	199,96		
258997	07/11/2019	0,00	287,00		
277740	31/10/2019	278,38	256,93		
324921	12/12/2019	152,50	152,50		
279617	12/12/2019	269,50	231,00		
274657	05/12/2019	0,00	204,00		
208717	12/12/2019	94,10	156,90		
354297	12/12/2019	186,50	155,50		
38090	12/12/2019	120,00	150,00		
28192	12/12/2019	95,20	158,80		
342637	03/10/2019	152,81	168,19		
251738	27/11/2019	243,19	224,48		
17478	21/11/2019	0,00	607,00		
353898	12/12/2019	0,00	297,00		
354281	12/12/2019	242,00	173,00		
40500	26/12/2019	46,50	139,50		
344438	10/10/2019	90,00	150,00		
305162	19/12/2019	253,70	181,30		
32697	12/12/2019	0,00	397,00		
231738	05/12/2019	0,00	428,00		
304577	05/12/2019	0,00	275,00		
266366	19/12/2019	30,30	151,70		
320565	26/12/2019	214,60	153,40		
221449	19/12/2019	215,20	153,80		
321140	12/12/2019	141,10	156,90		
241684	26/12/2019	91,80	153,20		
34581	19/12/2019	217,60	124,40		
36051	19/12/2019	124,00	155,00		
353847	19/12/2019	123,50	154,50		
288082	19/12/2019	165,00	150,00		
128424	19/12/2019	187,00	156,00		
339997	12/12/2019	20,40	213,60		
312777	19/12/2019	280,50	200,50		
321138	26/12/2019	108,70	155,30		
332689	19/12/2019	150,00	150,00		
1028374	19/12/2019	87,00	174,00		
170437	26/12/2019	0,00	270,00		
351537FL	08/01/2020	124,40	155,60		
286659	12/12/2019	231,50	165,50		

Bénéficiaires	Date de la délibération	Encours restant dû au 01/01/N	Montant de l'annuité à recouvrer		ICNE de l'exercice
			Capital	Intérêts	
321385	19/12/2019	180,50	150,50		
147001	10/10/2019	125,15	140,85		
321157	05/12/2019	47,00	157,00		
353797	05/12/2019	0,00	252,00		
309799	19/12/2019	135,40	150,60		
350977FL	16/01/2020	211,74	136,26		
FSL37819FL	08/01/2020	95,20	158,80		
38217	12/12/2019	0,00	201,00		
72697	12/12/2019	45,60	152,40		
354317	19/12/2019	169,10	153,90		
314517FL	08/01/2020	197,80	152,20		
353997	19/12/2019	213,57	137,43		
309317	19/12/2019	233,69	140,31		
33513FL	16/01/2020	167,84	122,16		
7148291AD	16/01/2020	93,14	139,86		
350537	27/11/2019	0,00	218,00		
700000550	16/01/2020	166,10	135,90		
215198	24/10/2019	105,83	136,17		
7134988AD	22/01/2020	0,00	310,00		
52591AE	22/01/2020	228,75	137,25		
78446FL	30/01/2020	323,32	161,68		
321154FL	08/01/2020	135,00	135,00		
321155	19/12/2019	77,50	139,50		
320177	19/12/2019	77,50	139,50		
333202FL	16/01/2020	111,08	142,92		
268208	26/12/2019	75,28	135,72		
67267FL	30/01/2020	273,11	163,89		
16273FL	30/01/2020	185,13	138,87		
300317FL	16/01/2020	0,00	239,00		
348477FL	16/01/2020	122,76	138,24		
32168FL	16/01/2020	126,00	126,00		
51931FL	08/01/2020	213,57	137,43		
354438FL	22/01/2020	187,42	140,58		
344357FL	22/01/2020	248,69	149,31		
345397FL	30/01/2020	184,49	138,51		
1141762FL	30/01/2020	105,83	136,17		
309797FL	06/02/2020	49,69	149,31		
316357FL	30/01/2020	200,31	138,69		
73928FL	16/01/2020	0,00	191,00		
284898FL	06/02/2020	181,80	121,20		
17281FL	06/02/2020	140,97	141,03		
43458FL	06/02/2020	181,80	121,20		
29197FL	22/01/2020	135,92	136,08		
7444005AD	30/01/2020	125,61	141,39		
0359210FL	06/02/2020	252,44	151,56		

Bénéficiaires	Date de la délibération	Encours restant dû au 01/01/N	Montant de l'annuité à recouvrer		ICNE de l'exercice
			Capital	Intérêts	
281436	12/12/2019	152,02	136,98		
264617	27/11/2019	153,12	137,88		
0196666FL	06/02/2020	122,76	138,24		
312238FL	20/02/2020	140,01	108,99		
234357FL	30/01/2020	182,84	137,16		
FSL38212FL	06/02/2020	136,47	136,53		
17447FL	06/02/2020	121,38	136,62		
335758FL	13/02/2020	105,00	120,00		
1096520FL	30/01/2020	155,87	109,13		
33089FL	30/01/2020	199,12	137,88		
284088FL	06/02/2020	135,46	135,54		
344765FL	13/02/2020	336,00	168,00		
318282FL	30/01/2020	138,49	138,51		
0227701FL	16/01/2020	167,75	137,25		
354397	12/12/2019	16,40	147,60		
22066FL	06/02/2020	226,19	135,81		
347598FL	13/02/2020	0,00	337,00		
1041679FL	06/02/2020	104,40	156,60		
1129082FL	20/02/2020	261,28	130,72		
22569FL	20/02/2020	204,10	109,90		
321377FL	06/02/2020	0,00	394,00		
338817FL	06/02/2020	186,29	108,71		
335775FL	20/02/2020	301,28	150,72		
319217FL	05/03/2020	0,00	297,00		
70000383	13/02/2020	200,56	123,44		
0147524FL	13/02/2020	0,00	252,00		
249958FL	06/02/2020	76,52	122,48		
1057457FL	20/02/2020	75,36	120,64		
335760FL	06/02/2020	186,60	124,40		
284277FL	20/02/2020	0,00	301,00		
1112553FL	27/02/2020	76,08	121,92		
355377FL	20/02/2020	215,04	122,96		
700003807	27/02/2020	137,60	122,40		
0178173FL	13/02/2020	232,16	123,84		
327737FL	19/03/2020	242,86	91,14		
316337FL	06/02/2020	170,12	92,88		
335597FL	12/03/2020	259,38	91,62		
234317FL	05/03/2020	138,60	92,40		
318425FL	12/03/2020	136,16	90,84		
299737FL	19/03/2020	65,60	98,40		
289157FL	27/02/2020	201,82	93,18		
55217FL	05/03/2020	290,22	96,78		
1011453FL	06/02/2020	170,12	92,88		
0367320FL	20/02/2020	248,70	93,30		
349064FL	30/04/2020	344,22	114,78		

Bénéficiaires	Date de la délibération	Encours restant dû au 01/01/N	Montant de l'annuité à recouvrer		ICNE de l'exercice
			Capital	Intérêts	
342588FL	05/03/2020	105,52	90,48		
319857FL	16/04/2020	219,10	93,90		
0117172FL	12/03/2020	0,00	230,00		
210577FL	13/02/2020	189,15	78,85		
61490FL	30/04/2020	201,50	77,50		
65310FL	13/05/2020	327,75	86,25		
344759FL	19/03/2020	0,00	327,00		
1114470FL	16/04/2020	245,04	45,96		
700008206	20/05/2020	320,60	84,40		
7150176AD	20/02/2020	246,85	77,15		
320607FL	19/03/2020	189,15	78,85		
0143067FL	16/04/2020	265,00	78,00		
305129FL	16/04/2020	234,44	62,56		
700003921	27/02/2020	215,15	76,85		
1079139FL	16/04/2020	285,00	75,00		
0129630FL	13/05/2020	112,55	80,45		
44502FL	28/05/2020	195,00	75,00		
19385FL	16/04/2020	260,40	76,60		
272609FL	19/03/2020	111,30	47,70		
700003233	12/03/2020	203,65	78,35		
17933FL	06/02/2020	314,25	82,75		
700004211	16/04/2020	413,25	108,75		
344139FL	06/02/2020	0,00	294,00		
344727FL	04/06/2020	201,50	77,50		
322732FL	11/06/2020	175,24	63,76		
338957FL	20/05/2020	0,00	151,00		
17016FL	19/03/2020	353,85	93,15		
344777FL	20/05/2020	0,00	304,00		
700009200	28/05/2020	167,75	76,25		
307117FL	06/02/2020	356,25	93,75		
7139825AD	28/05/2020	0,00	186,00		
264537FL	13/05/2020	152,65	76,35		
0128115FL	20/05/2020	217,35	77,65		
348719FL	16/04/2020	219,55	78,45		
294758FL	20/05/2020	246,85	77,15		
0210711FL	16/04/2020	138,20	76,80		
56377FL	30/04/2020	218,10	77,90		
700009346	28/05/2020	233,25	77,75		
311797FL	20/02/2020	394,25	103,75		
1160752FL	05/03/2020	212,20	75,80		
313542FL	11/06/2020	120,00	15,00		
265637FL	28/05/2020	135,00	75,00		
356322FL	04/06/2020	304,00	80,00		
322780FL	16/04/2020	0,00	414,00		
253438FL	28/05/2020	0,00	225,00		

Bénéficiaires	Date de la délibération	Encours restant dû au 01/01/N	Montant de l'annuité à recouvrer		ICNE de l'exercice
			Capital	Intérêts	
350180FL	16/04/2020	257,30	75,70		
18047FL	19/03/2020	180,70	75,30		
700005022	12/03/2020	458,35	120,65		
326137FL	30/04/2020	362,55	95,45		
700009289	28/05/2020	154,28	61,72		
7972212AD	20/05/2020	198,04	60,96		
22712FL	18/06/2020	248,80	62,20		
144777FL	16/04/2020	248,80	62,20		
330277FL	04/06/2020	248,00	62,00		
321165FL	18/06/2020	217,76	62,24		
41091FL	18/06/2020	242,52	45,48		
32438FL	25/06/2020	247,20	61,80		
0267747FL	25/06/2020	113,88	65,12		
700003300	20/02/2020	202,29	46,71		
0141548FL	09/07/2020	0,00	237,00		
1142341FL	01/07/2020	320,00	64,00		
700009881	11/06/2020	0,00	359,00		
353841FL	11/06/2020	382,48	76,52		
32463FL	18/06/2020	289,92	61,08		
700008740	18/06/2020	201,88	62,12		
312117FL	01/07/2020	157,84	63,16		
26293FL	25/06/2020	279,80	62,20		
195957FL	28/05/2020	328,32	65,68		
700005427	19/03/2020	31,32	62,68		
0315312FL	11/06/2020	279,00	62,00		
333957FL	19/03/2020	190,48	63,52		
313417FL	18/06/2020	196,52	60,48		
33298FL	30/04/2020	340,80	68,20		
33800FL	01/07/2020	305,90	61,20		
700011361	25/06/2020	0,00	331,00		
700003184	09/07/2020	220,88	63,12		
7595552AD	01/07/2020	275,72	61,28		
335989FL	18/06/2020	32,25	80,75		
336150FL	18/06/2020	32,25	80,75		
336151FL	18/06/2020	32,25	80,75		
347718FL	16/07/2020	258,40	45,60		
700007909	09/07/2020	279,80	62,20		
349637FL	18/06/2020	250,40	62,60		
74119FL	25/06/2020	352,48	70,52		
700005104	16/04/2020	198,80	61,20		
322217FL	25/06/2020	199,56	61,44		
337285FL	18/06/2020	297,08	46,92		
1039300FL	01/07/2020	352,60	50,40		
336997FL	09/07/2020	264,35	46,65		
346998FL	01/07/2020	262,28	61,72		

Bénéficiaires	Date de la délibération	Encours restant dû au 01/01/N	Montant de l'annuité à recouvrer		ICNE de l'exercice
			Capital	Intérêts	
700011340	23/07/2020	170,50	46,50		
136027FL	25/06/2020	151,40	60,60		
8039172AD	01/07/2020	242,52	45,48		
700012567	09/07/2020	232,50	46,50		
700010207	18/06/2020	0,00	324,00		
111853FL	30/07/2020	305,19	45,81		
0357804FL	16/04/2020	192,79	48,21		
7314001AD	30/07/2020	204,75	47,25		
700000780	20/05/2020	189,60	47,40		
346802FL	01/07/2020	243,34	45,66		
50476FL	25/06/2020	195,79	45,21		
190118FL	23/07/2020	258,40	45,60		
27510FL	11/06/2020	273,40	45,60		
700014620	13/08/2020	303,62	30,38		
83249FL	14/05/2020	0,00	294,00		
260481FL	16/04/2020	0,00	214,00		
83605FL	30/07/2020	408,62	58,38		
284957FL	06/08/2020	356,12	50,88		
700012801	06/08/2020	214,92	46,08		
356330FL	23/07/2020	197,00	0,00		
700009481	11/06/2020	398,12	56,88		
7149467AD	13/08/2020	257,68	30,32		
50959FL	25/06/2020	218,23	46,77		
0017116FL	06/08/2020	150,76	45,24		
28209FL	06/08/2020	150,76	45,24		
287097FL	13/08/2020	353,82	32,18		
1077878FL	23/07/2020	295,35	46,65		
340997FL	30/07/2020	232,50	46,50		
350420FL	06/08/2020	394,60	56,40		
0015356FL	16/07/2020	156,14	46,86		
700012744	30/07/2020	203,11	46,89		
261117FL	20/08/2020	400,58	36,42		
25162FL	13/08/2020	293,14	30,86		
357337FL	16/07/2020	190,39	47,61		
176736AE	13/08/2020	230,28	30,72		
346081FL	19/03/2020	46,99	47,01		
7151640AD	20/08/2020	220,50	31,50		
344837FL	06/08/2020	290,16	45,84		
0217970FL	20/08/2020	348,32	31,68		
327139FL	20/08/2020	294,04	30,96		
247896FL	20/08/2020	236,46	31,54		
1070022FL	06/08/2020	195,79	45,21		
355917FL	04/06/2020	259,25	45,75		
1126289FL	13/08/2020	217,00	31,00		
53946FL	30/07/2020	221,51	47,49		

Bénéficiaires	Date de la délibération	Encours restant dû au 01/01/N	Montant de l'annuité à recouvrer		ICNE de l'exercice
			Capital	Intérêts	
700006366	16/07/2020	335,50	30,50		
341197FL	30/07/2020	265,00	0,00		
700009989	20/08/2020	267,52	31,48		
0166432FL	16/07/2020	228,52	30,48		
7256312AD	20/08/2020	0,00	-404,00		
301217FL	09/07/2020	371,87	53,13		
700015241	20/08/2020	280,80	31,20		
700014680	13/08/2020	215,24	30,76		
1043232FL	06/08/2020	308,18	30,82		
111677FL	13/08/2020	305,44	30,56		
1096702FL	06/08/2020	285,90	30,10		
1054332FL	20/05/2020	285,00	30,00		
220617FL	06/08/2020	175,14	31,86		
335537FL	06/08/2020	235,58	31,42		
343277FL	10/09/2020	310,90	31,10		
200577FL	10/09/2020	255,00	30,00		
0260806FL	06/08/2020	338,24	30,76		
328490FL	27/08/2020	397,82	36,18		
355637FL	27/08/2020	315,00	30,00		
22733FL	16/09/2020	245,64	15,36		
1098636FL	13/08/2020	221,00	0,00		
700013958	13/08/2020	127,20	31,80		
700015489	27/08/2020	293,14	30,86		
700010676	13/08/2020	361,16	32,84		
335991FL	17/09/2020	204,28	15,72		
346097FL	17/09/2020	326,45	15,55		
700017641	24/09/2020	263,50	15,50		
268737FL	24/09/2020	301,90	15,10		
700003552	17/09/2020	272,84	15,16		
15820FL	10/09/2020	278,52	15,48		
123257FL	10/09/2020	288,00	0,00		
42561FL	24/09/2020	236,25	15,75		
700014662	10/09/2020	363,20	15,80		
FSL23247FL	16/04/2020	267,00	0,00		
700015182	20/08/2020	372,79	16,21		
1054885FL	03/09/2020	215,60	15,40		
700018061	01/10/2020	286,90	15,10		
324955FL	01/10/2020	295,00	0,00		
700013329	01/10/2020	328,36	15,64		
700009095	01/10/2020	191,07	15,93		
700001565	17/09/2020	320,72	15,28		
0050234FL	03/09/2020	241,76	30,24		
142444FL	06/08/2020	603,75	26,25		
246097FL	24/09/2020	253,17	15,83		
700004187	08/10/2020	321,00	0,00		

Bénéficiaires	Date de la délibération	Encours restant dû au 01/01/N	Montant de l'annuité à recouvrer		ICNE de l'exercice
			Capital	Intérêts	
96404FL	24/09/2020	481,08	20,92		
0356633FL	17/09/2020	397,70	17,30		
35958FL	08/10/2020	247,52	15,48		
700016581	10/09/2020	292,60	15,40		
700001766	20/08/2020	234,37	15,63		
700013583	15/10/2020	266,00	0,00		
700016803	10/09/2020	263,50	15,50		
700016086	03/09/2020	256,00	16,00		
60601FL	24/09/2020	425,50	18,50		
272210FL	01/10/2020	307,61	15,39		
700017881	24/09/2020	249,41	15,59		
700016363	01/10/2020	580,75	25,25		
228002FL	08/10/2020	158,18	15,82		
347715FL	22/10/2020	303,00	0,00		
229358FL	08/10/2020	385,25	16,75		
248783FL	20/08/2020	351,70	15,30		
286639FL	24/09/2020	185,53	15,47		
700008706	24/09/2020	331,91	15,09		
17113FL	10/09/2020	287,85	15,15		
150140FL	15/10/2020	197,00	0,00		
322277FL	10/09/2020	180,00	15,00		
700014348	27/08/2020	386,00	0,00		
24053FL	10/09/2020	315,00	0,00		
336317FL	22/10/2020	412,00	0,00		
131122FL	22/10/2020	253,00	0,00		
700021049	29/10/2020	368,00	0,00		
0337282FL	22/10/2020	392,00	0,00		
88699FL	08/10/2020	409,00	0,00		
OP12425AD	25/06/2020	198,00	0,00		
700009287	30/07/2020	422,00	0,00		
700014088	12/11/2020	403,00	0,00		
105178FL	01/07/2020	405,00	0,00		
1159473FL	26/11/2020	396,00	0,00		
7907432AD	24/09/2020	288,00	0,00		
334924FL	08/10/2020	398,00	0,00		
0215289FL	22/10/2020	328,00	0,00		
1152537FL	15/10/2020	345,00	0,00		
194399FL	15/10/2020	377,00	0,00		
224337FL	08/10/2020	351,00	0,00		
700020314	12/11/2020	342,00	0,00		
129459FL	29/10/2020	224,00	0,00		
349337FL	19/11/2020	247,00	0,00		
1103585FL	22/10/2020	315,00	0,00		
291517FL	15/10/2020	241,00	0,00		
700021969	12/11/2020	351,00	0,00		

Bénéficiaires	Date de la délibération	Encours restant dû au 01/01/N	Montant de l'annuité à recouvrer		ICNE de l'exercice
			Capital	Intérêts	
274998AE	19/11/2020	308,00	0,00		
345643FL	01/10/2020	202,00	0,00		
7141329AD	01/10/2020	259,00	0,00		
700021682	05/11/2020	311,00	0,00		
700020782	29/10/2020	250,00	0,00		
700018330	12/11/2020	311,00	0,00		
280677FL	05/11/2020	307,00	0,00		
330639FL	08/10/2020	211,00	0,00		
173437FL	29/10/2020	216,00	0,00		
700018292	22/10/2020	297,00	0,00		
344070FL	05/11/2020	270,00	0,00		
0348068FL	29/10/2020	288,00	0,00		
132861FL	29/10/2020	231,00	0,00		
20738FL	19/11/2020	313,00	0,00		
228558FL	12/11/2020	511,00	0,00		
305657FL	29/10/2020	401,00	0,00		
271118FL	15/10/2020	203,00	0,00		
312220FL	22/10/2020	272,00	0,00		
700018197	26/11/2020	342,00	0,00		
0168686FL	26/11/2020	180,00	0,00		
1001723FL	24/09/2020	648,00	0,00		
208117FL	26/11/2020	441,00	0,00		
700018577	19/11/2020	359,00	0,00		
328517FL	26/11/2020	278,00	0,00		

IV – ANNEXES	IV
ELEMENTS DU BILAN	
EQUILIBRE DES OPERATIONS FINANCIERES – DEPENSES	B7.1

DEPENSES A COUVRIR PAR DES RESSOURCES PROPRES

Art. (1)	Libellé (1)	Budget de l'exercice (hors RAR) (BP + BS + DM)	Propositions nouvelles	Vote (2)
DEPENSES TOTALES A COUVRIR PAR DES RESSOURCES PROPRES =A + B		I 33 257 809,00	-700,00	II -700,00
16 Emprunts et dettes assimilées (A)		28 270 000,00	0,00	0,00
1631	Emprunts obligataires	0,00	0,00	0,00
1641	Emprunts en euros	14 834 000,00	0,00	0,00
1643	Emprunts en devises	0,00	0,00	0,00
16441	Opérations afférentes à l'emprunt	13 436 000,00	0,00	0,00
1671	Avances consolidées du Trésor	0,00	0,00	0,00
1672	Emprunts sur comptes spéciaux du Trésor	0,00	0,00	0,00
1678	Autres emprunts et dettes	0,00	0,00	0,00
1681	Autres emprunts	0,00	0,00	0,00
1682	Bons à moyen terme négociables	0,00	0,00	0,00
1687	Autres dettes	0,00	0,00	0,00
Dépenses et transferts à déduire des ressources propres (B)		4 987 809,00	-700,00	-700,00
10...	<i>Reprise de dotations, fonds divers et réserves</i>			
10...	Reversement de dotations, fonds divers et réserves			
139	<i>Subv. invest. transférées cpte résultat</i>	4 987 809,00	-700,00	-700,00
020	Dépenses imprévues	0,00	0,00	0,00

	Op. de l'exercice III = I + II	Restes à réaliser en dépenses de l'exercice précédent (3)	Solde d'exécution D001 (3)	TOTAL IV
Dépenses à couvrir par des ressources propres	33 257 109,00	4 045 909,75	46 068 160,43	83 371 179,18

(1) Détailler les chapitres budgétaires par article conformément au plan de comptes.

(2) Crédits de l'exercice votés lors de la séance.

(3) Inscrire uniquement si le compte administratif est voté ou en cas de reprise anticipée des résultats de l'exercice précédent.

IV – ANNEXES	IV
ELEMENTS DU BILAN	
EQUILIBRE DES OPERATIONS FINANCIERES – RECETTES	B7.2

RESSOURCES PROPRES

Art. (1)	Libellé (1)	Budget de l'exercice (hors RAR) (BP + BS + DM)	Propositions nouvelles	Vote (2)
RECETTES (RESSOURCES PROPRES) = a + b		V 91 236 233,74	705 073,28	VI 705 073,28
Ressources propres externes de l'année (a)		9 188 166,67	0,00	0,00
10222	FCTVA	8 600 000,00	0,00	0,00
10228	Autres fonds	0,00	0,00	0,00
138	Autres subventions invest. non transf.	0,00	0,00	0,00
26...	Participations et créances rattachées			
27...	Autres immobilisations financières			
2741	Prêts aux collectivités et aux groupemen	266 666,67	0,00	0,00
2743	Prêts au personnel	40 000,00	0,00	0,00
2748	Autres prêts	200 000,00	0,00	0,00
275	Dépôts et cautionnements versés	1 500,00	0,00	0,00
2764	Créances/particuliers, pers. droit privé	80 000,00	0,00	0,00
Ressources propres internes de l'année (b)		82 048 067,07	705 073,28	705 073,28
169	Primes de remboursement des obligations	0,00	0,00	0,00
26...	Participations et créances rattachées			
261	Titres de participation	0,00	0,00	0,00
27...	Autres immobilisations financières			
271	Titres immobilisés (droits de propriété)	0,00	0,00	0,00
28...	Amortissement des immobilisations			
28031	Frais d'études	334 219,00	3 900,00	3 900,00
2804112	Subv. Etat : Bâtiments, installations	874 156,00	2 600,00	2 600,00
2804122	Subv. Régions : Bâtiments, installations	23 465,00	0,00	0,00
2804131	Subv. Dpt : Bien mobilier, matériel	2 300,00	0,00	0,00
2804141	Subv.Cne : Bien mobilier, matériel	176 930,00	-31 600,00	-31 600,00
2804142	Subv.Cne : Bâtiments, installations	14 032 543,00	-148 400,00	-148 400,00
2804151	Subv. Grpt : Bien mobilier, matériel	108 655,00	-4 600,00	-4 600,00
2804152	Subv. Grpt : Bâtiments, installations	412 216,00	2 700,00	2 700,00
28041722	CCAS : Bâtiments, installations	26 999,00	0,00	0,00
28041781	Autres EPL: Bien mobilier, matériel	19 219,00	-6 700,00	-6 700,00
28041782	Autres EPL: Bâtiments, installations	2 565 758,00	1 800,00	1 800,00
2804181	Autres org pub - Biens mob, mat, études	8 768,00	0,00	0,00
2804182	Autres org pub - Bât. et installations	2 190 369,00	-17 900,00	-17 900,00
280421	Privé - Biens mob., matériel et études	434 479,00	-37 100,00	-37 100,00
280422	Privé - Bâtiments et installations	1 277 512,00	-27 200,00	-27 200,00
280431	Subv.Scol : Bien mobilier, matériel	37 233,00	510,00	510,00
280432	Subv.Scol : Bâtiments, installations	74 831,00	150,00	150,00
2804411	Sub nat org pub - Biens mob, mat, études	18,00	0,00	0,00
2804412	Sub nat org pub - Bât. et installations	931 876,00	10,00	10,00
2804421	Sub nat privé - Biens mob, mal, études	60,00	950,00	950,00
2804422	Sub nat privé - Bât. et installations	7 683,00	70,00	70,00
28051	Concessions et droits similaires	1 904 082,00	97 900,00	97 900,00
28121	Plantations d'arbres et d'arbustes	1 389,00	20,00	20,00
281311	Bâtiments administratifs	710 658,00	-6 600,00	-6 600,00
281312	Bâtiments scolaires	3 281 405,00	248 000,00	248 000,00
281313	Bâtiments sociaux et médico-sociaux	1 448 219,00	-57 800,00	-57 800,00
281314	Bâtiments culturels et sportifs	2 043 241,00	-81 100,00	-81 100,00
281318	Autres bâtiments publics	97 150,00	-34 300,00	-34 300,00
281321	Immeubles de rapport	58 417,00	0,00	0,00
281351	Bâtiments publics	1 273 527,00	4 875,00	4 875,00
28157	Matériel et outillage techniques	2 430 324,00	-42 100,00	-42 100,00
281721	Plant. arbres, arbustes (mise à dispo)	932,00	0,00	0,00
2817311	Bâtiments administratifs (m. à dispo)	3 549,00	0,00	0,00
2817312	Bâtiments scolaires (m. à dispo)	3 735 295,00	37 800,00	37 800,00
2817314	Bâtiments culturels et sportifs (m. à di	667,00	0,00	0,00
281735	Installations générales (m. à dispo)	934 734,00	53 725,00	53 725,00
28181	Installations générales, aménagt divers	14 457,00	1 250,00	1 250,00

Art. (1)	Libellé (1)	Budget de l'exercice (hors RAR) (BP + BS + DM)	Propositions nouvelles	Vote (2)
28182	Matériel de transport	108 678,00	-900,00	-900,00
281831	Matériel informatique scolaire	1 526 696,00	18 300,00	18 300,00
281838	Autre matériel informatique	797 523,00	-159 000,00	-159 000,00
281841	Matériel de bureau et mobilier scolaire	757 666,00	16 900,00	16 900,00
281848	Autres matériels de bureau et mobiliers	316 430,00	-55 300,00	-55 300,00
28185	Matériel de téléphonie	42 416,00	770,00	770,00
28188	Autres immo. corporelles	12 470,00	690,00	690,00
481...	Charges à rép. sur plusieurs exercices			
4815	Charges liées à crise sanitaire Covid-19	3 104 846,66	0,00	0,00
4817	Indemnités de renégociation de la dette	122 500,00	0,00	0,00
024	Produits des cessions d'immobilisations	1 427 750,00	0,00	0,00
021	Virement de la section de fonctionnement	32 353 736,41	922 753,28	922 753,28

	Opérations de l'exercice VII = V + VI	Restes à réaliser en recettes de l'exercice précédent (3)	Solde d'exécution R001 (3)	Affectation R1068 (3)	TOTAL VIII
Total ressources propres disponibles	91 941 307,02	4 045 909,75	0,00	46 068 160,43	142 055 377,20

	Montant	
Dépenses à couvrir par des ressources propres	IV	83 371 179,18
Ressources propres disponibles	VIII	142 055 377,20
Solde	IX = VIII - IV (4)	58 684 198,02

(1) Les comptes 169, 26, 27, 28 et 481 sont à détailler conformément au plan de comptes.

(2) Crédits de l'exercice votés lors de la séance.

(3) Inscrire uniquement si le compte administratif est voté ou en cas de reprise anticipée des résultats de l'exercice précédent.

(4) Indiquer le signe algébrique.

IV – ANNEXES

IV

ENGAGEMENTS HORS BILAN – ENGAGEMENTS DONNES ET RECUS
EMPRUNTS GARANTIS

C1.1

C1.1 – ETAT DES EMPRUNTS GARANTIS

Désignation du bénéficiaire	Année de mobilisation et profil d'amortissement de l'emprunt (1)		Objet de l'emprunt garanti	Organisme prêteur ou chef de file	Montant initial	Capital restant dû au 01/01/N	Durée résiduelle	Périodicité des remboursements (2)	Taux Initial			Taux à la date de vote du budget (6)			Catégorie d'emprunt (7)	Indices ou devises pouvant modifier l'emprunt	Annuité garantie au cours de l'exercice	
	Année	Profil							Taux (3)	Index (4)	Taux actuel (5)	Taux (3)	Index (4)	Niveau de taux			En intérêts (8)	En capital
Total des emprunts contractés par des collectivités ou des EP (hors logements sociaux)					30 357 531,41	26 210 401,13										506 353,23	906 056,41	
CENTRE HOSPITALIER DE LUYNES	2001	P	RESTRUCTURATION DU CENTRE HOSPITALIER	CDC	274 408,23	20 970,55	0,00	A	F	Taux fixe à 5 %			F	Taux fixe à 5 %	5,000	EUR	1 048,53 970,55	20 970,55
CENTRE HOSPITALIER DE LUYNES	2002	P	TX. CENTRE HOSPITALIER AV.CLOS MIGNOT	CDC	305 000,00	30 500,00	1,42	A	V	Livret A + 1.2			V	Livret A + 1.2	1,700	EUR	518,50 250,00	15 250,00
CH TOURS	2003	P	RESTRUCT. HOPITAL ERMITAGE	CDC	1 524 490,17	709 533,43	7,68	A	F	Taux fixe à 5.25 %			F	Taux fixe à 5.25 %	5,250	EUR	37 250,51	73 641,91
EHPAD GASTON CHARGE ABILLY	2016	P	TX 86 LOG.EHPAD LES TERMELES	CDC	4 420 939,00	4 163 050,88	28,08	T	F	Taux fixe à 2.99 %			F	Taux fixe à 2.99 %	2,990	EUR	121 469,28	147 364,64
EHPAD LA BOURDAISIERE	2016	P	RECONST. EHPAD LA BOURDAISIERE MONTLOUIS SUR LOIRE	CDC	4 485 000,00	4 036 500,00	26,83	T	V	Livret A + 1.11			V	Livret A + 1.11	1,610	EUR	63 701,72	149 500,00
EHPAD LES MISTRAIS	2016	P	RECONST. EHPAD LES MISTRAIS	CDC	3 542 500,00	3 306 333,32	27,75	T	V	Livret A + 1.11			V	Livret A + 1.11	1,610	EUR	52 204,90	118 083,36
EHPAD de Château la Vallière	2019	C	RECONSTRUCTION EHPAD LOUISE DE LA VALLIERE	CE	4 290 000,00	4 290 000,00	31,00	X	V	(Livret A + 1.01)-Floor 0 sur Livret A			V	(Livret A + 1.01)-Floor 0 sur Livret A (Livret A + 1.01)-Floor 0 sur Livret A	1,520	EUR	64 779,00	0,00
EHPAD de Château la Vallière	2019	P	RECONSTRUCTION EHPAD LOUISE DE LA VALLIERE	CE	1 365 000,00	1 365 000,00	25,00	T	V	(Euribor 1M + 1.47)-Floor 0 sur Euribor 1M			V	(Euribor 3M + 1.47)-Floor 0 sur Euribor 3M	1,500	EUR	20 088,88	45 529,74
M RET RICHELIEU	2001	P	TRAVAUX DE MISE EN SECURITE	CDC	419 234,80	146 284,86	5,58	T	F	Taux fixe à 5 %			F	Taux fixe à 5 %	5,000	EUR	6 769,44 585,24	22 585,24
M RET-EHPAD DE LIGUEIL	2009	P	REHAB. EHPAD BALTHAZAR BESNAUD	CDC	500 000,00	218 750,00	8,50	T	F	Taux fixe à 3.32 %			F	Taux fixe à 3.32 %	3,320	EUR	6 866,35 000,00	25 000,00

Désignation du bénéficiaire	Année de mobilisation et profil d'amortissement de l'emprunt (1)		Objet de l'emprunt garanti	Organisme prêteur ou chef de file	Montant initial	Capital restant dû au 01/01/N	Durée résiduelle	Périodicité des remboursements (2)	Taux initial			Taux à la date de vote du budget (6)			Catégorie d'emprunt (7)	Indices ou devises pouvant modifier l'emprunt	Annuité garantie au cours de l'exercice	
	Année	Profil							Taux (3)	Index (4)	Taux actuariel (5)	Taux (3)	Index (4)	Niveau de taux			En intérêts (8)	En capital
MAISON RETRAITE BOURGUEIL	2001	P	TRAVAUX DE MISE EN SECURITE	CDC	121 959,21	9 320,34	0,00	A	F	Taux fixe à 5 %	5,000	F	Taux fixe à 5 %	5,000	A-1	EUR	466,02	9 320,34
MAISON RETRAITE BOURGUEIL	2017	P	FINANCT TRVX RECONS EHPAD	CDC	3 252 500,00	3 063 600,74	27,58	T	V	Livret A + 1,11	1,860	V	Livret A + 1,11	1,610	A-1	EUR	48 499,94	88 440,24
MAISON RETRAITE BOURGUEIL	2017	P	FIN; TRVX RECONSTRUCTION EHPAD	CDC	514 500,00	487 923,67	27,58	T	F	Taux fixe à 2,55 %	2,550	F	Taux fixe à 2,55 %	2,550	A-1	EUR	12 208,87	12 303,73
Maison de retraite Debrou	2013	C	RECONST.EHPAD DEBROU	CREDIT AGRICOLE	5 342 000,00	4 362 633,34	24,21	S	V	(Livret A + 1,11)-Floor 0 sur Livret A	2,410	V	(Livret A + 1,11)-Floor 0 sur Livret A	1,640	A-1	EUR	70 481,29	178 066,66
Total des emprunts autres que ceux contractés par des collectivités ou des EP (hors logements sociaux)					13 889 806,20	9 570 469,98											152 878,46	435 645,17
ADAPEI 37	2013	P	CONST.FOYER 24 PLACES LA BELLANGERIE	CDC	858 289,25	668 239,49	27,00	T	V	Livret A + 1,07	0,820	V	Livret A + 1,07	1,570	A-1	EUR	10 286,62	24 522,56
ADAPEI 37	2013	P	CONST.FOYER 24 PLACES LA BELLANGERIE	CDC	1 268 662,00	1 014 929,64	27,75	T	F	Taux fixe à 3,75 %	0,920	F	Taux fixe à 3,75 %	3,750	A-1	EUR	37 033,34	36 247,48
ADAPEI 37	2019	C	"REHABILITATION.ET CONSTRUCTION 26 LOGTS Foyer de vie BELLANGERIE"	CE	715 000,00	691 166,66	29,00	T	V	(Livret A + 1,36)-Floor 0 sur Livret A	2,130	V	(Livret A + 1,36)-Floor 0 sur Livret A	1,870	A-1	EUR	12 689,46	23 833,36
ADMIR LES MAISONNEES	2005	P	CREATION FOYER MEDICALISE LES MAISONNEES	CRAM Centre Ouest	125 000,00	31 250,00	4,83	A	F	Taux fixe à 0 %	0,000	F	Taux fixe à 0 %	0,000	A-1	EUR	0,00	6 250,00
ASS. ADULTES+ JEUNES HANDICAPE(APJH)	2007	P	ACQ+AMEL. FOYER LES GRANDES REUILLES	CDC	1 100 000,00	385 000,00	6,92	T	V	Livret A + 0,8	0,940	V	Livret A + 0,8	1,300	A-1	EUR	4 713,95	55 000,00
ASSOC. ANAIS ESPOIR ET VIE	2018	P		CDC	1 537 486,80	1 448 732,77	18,58	T	V	Livret A + 1,13	0,470	V	Livret A + 1,13	1,640	A-1	EUR	23 183,86	47 817,37
Ass. Départementale pour la Sauvegarde de l'Enfance 37	2020	P	CHATEAU DE LAUBERDIERE -JOUE LES TOURS	CREDIT AGRICOLE	500 000,00	0,00	21,46	X	F	Taux fixe à 0,78 %	0,780	F	Taux fixe à 0,78 %	0,780	A-1	EUR	0,00	0,00

Désignation du bénéficiaire	Année de mobilisation et profil d'amortissement de l'emprunt (1)		Objet de l'emprunt garanti	Organisme prêteur ou chef de file	Montant initial	Capital restant dû au 01/01/N	Durée résiduelle	Périodicité des remboursements (2)	Taux initial			Taux à la date de vote du budget (6)			Catégorie d'emprunt (7)	Indices ou devises pouvant modifier l'emprunt	Annuité garantie au cours de l'exercice	
	Année	Profil							Taux (3)	Index (4)	Taux actu-riel (5)	Taux (3)	Index (4)	Niveau de taux			En intérêts (8)	En capital
Ass. Départementale pour la Sauvegarde de l'Enfance 37	2020	P	REAMENAGEMENT LOCALUX -EXTENSION PARKING	CREDIT AGRICOLE	200 000,00	0,00	21,62	X	F	Taux fixe à 0,78 %	0,780	F	Taux fixe à 0,78 %	A-1	EUR	0,00	0,00	
FONDATION VERDIER	2001	P	REHAB.FOYER ADO.120,BD HEURTELOUP	CDC	381 122,54	19 056,07	0,58	A	V	Livret A + 1,2	4,200	V	Livret A + 1,2	A-1	EUR	323,95	19 056,07	
FONDATION VERDIER	2006	P	ACO.2 PROPRIETES POUR ACCUEIL ENFANTS	CDC	611 300,00	320 253,88	10,92	A	V	Livret A + 1	3,750	V	Livret A + 1	A-1	EUR	4 803,81	26 995,43	
FONDATION VERDIER	2008	P	ACO 3E LIEU DE VIE + TX AUTRES SITES	CDC	900 000,00	524 845,21	12,67	A	V	Livret A + 0,6	4,600	V	Livret A + 0,6	A-1	EUR	5 773,30	37 776,10	
FONDATION VERDIER	2004	P	TX RESTR.MAISON ENFANTS	CIL INTERLOGEMENT	135 000,00	29 190,87	3,58	A	F	Taux fixe à 1 %	1,000	F	Taux fixe à 1 %	A-1	EUR	291,91	7 189,16	
J.C.L.T.	2013	P	DELOC.2 UNITES VIES ORFRAISIÈRE	CDC	2 598 249,47	2 206 243,18	32,17	T	V	Livret A + 0,6	0,580	V	Livret A + 0,6	A-1	EUR	23 934,08	57 363,92	
M.F.R. NEUVY LE ROI	2005	P	CONST.2 BATIMENTS	CREDIT AGRICOLE	298 749,60	23 137,36	0,83	M	F	Taux fixe à 3,6 %	3,660	F	Taux fixe à 3,6 %	A-1	EUR	418,58	23 137,36	
MUTUALITE FRANCAISE INDRE-ET-LOIRE	2011	P	CONST.NOUVEAU BATIMENT EHPAD LA VASSELIÈRE	Crédit Foncier	1 550 000,00	1 194 420,10	21,00	T	V	Livret A + 1,15	3,440	V	Livret A + 1,15	A-1	EUR	19 434,56	44 402,55	
SCALIS	2017	P	CONST;18 LOGTS RUE COLLAS MONTS	CDC	816 776,47	744 245,46	31,33	A	V	Livret A + 0,6	1,350	V	Livret A + 0,6	A-1	EUR	8 186,70	19 530,36	
SCALIS	2017	P	CONST;18 LOGTS RUE COLLAS MONTS	CDC	132 970,69	124 381,59	41,33	A	V	Livret A + 0,6	1,350	V	Livret A + 0,6	A-1	EUR	1 368,20	2 345,83	
SCALIS	2017	P	CONST. 4 LOGTS RUE COLLAS MONTS	CDC	138 246,07	124 188,51	31,33	A	V	Livret A + (-0,2)	0,550	V	Livret A + (-0,2)	A-1	EUR	372,60	3 703,70	
SCALIS	2017	P	CONST 4 LOGTS RUE COLLAS MONTS	CDC	22 965,31	21 179,19	41,33	A	V	Livret A + (-0,2)	0,550	V	Livret A + (-0,2)	A-1	EUR	63,54	473,92	
Total des emprunts contractés pour des opérations de logement social					482 979 488,40	340 442 106,80										4 273 728,99	19 915 255,11	
E.S.H.TOURAINE LOGEMENT	1977	P	CONST.61 LOG.RABATERIE	CDC	68 861,22	3 934,99	1,07	A	F	Taux fixe à 1 %	1,000	F	Taux fixe à 1 %	A-1	EUR	39,35	1 957,72	
E.S.H.TOURAINE LOGEMENT	1976	P	CONST;13 LOG.PETITES LANDES	CDC	213 687,79	6 429,88	0,32	A	F	Taux fixe à 1,2 %	1,200	F	Taux fixe à 1,2 %	A-1	EUR	77,16	6 429,88	
E.S.H.TOURAINE LOGEMENT	1978	P	CONST;13 LOG.PETITES LANDES	CDC	26 983,48	2 385,44	2,57	A	F	Taux fixe à 1,2 %	1,200	F	Taux fixe à 1,2 %	A-1	EUR	28,63	785,69	
E.S.H.TOURAINE LOGEMENT	1989	P	CONST;12 LOG.LES RIBELLERIES	CDC	555 005,89	158 326,45	6,00	A	V	Livret A + 1,2	5,800	V	Livret A + 1,2	A-1	EUR	4 690,86	19 268,88	

Désignation du bénéficiaire	Année de mobilisation et profil d'amortissement de l'emprunt (1)		Objet de l'emprunt garanti	Organisme prêteur ou chef de file	Montant initial	Capital restant dû au 01/01/N	Durée résiduelle	Périodicité des remboursements (2)	Taux initial			Taux à la date de vote du budget (6)			Catégorie d'emprunt (7)	Indices ou devises pouvant modifier l'emprunt	Annuité garantie au cours de l'exercice	
	Année	Profil							Taux (3)	Index (4)	Taux actu-riel (5)	Taux (3)	Index (4)	Niveau de taux			En intérêts (8)	En capital
E.S.H.TOURAINE LOGEMENT	1989	F	CONST.56 LOG.CENTRE-20TR.	CDC	2 897 158,50	769 418,06	6,00	A	V	Livret A + 1.2	5,800	V	Livret A + 1.2	1,700	EUR	22 796,12	93 640,93	
E.S.H.TOURAINE LOGEMENT	1989	F	CONST.7 LOG.POMMELIERE II	CDC	351 806,60	100 359,62	6,08	A	V	Livret A + 1.2	5,800	V	Livret A + 1.2	1,700	EUR	1 738,78	12 646,35	
E.S.H.TOURAINE LOGEMENT	1989	F	CONST.10 LOG.TERRES ROUGES II	CDC	490 458,98	139 913,17	6,00	A	V	Livret A + 1.2	5,800	V	Livret A + 1.2	1,700	EUR	4 145,31	17 027,91	
E.S.H.TOURAINE LOGEMENT	1989	P	CONST.22 LOG.CENTRE	CDC	1 097 693,90	321 220,41	6,75	A	V	Livret A + 1.2	5,800	V	Livret A + 1.2	1,700	EUR	5 460,75	45 396,34	
E.S.H.TOURAINE LOGEMENT	1989	P	CONST.13 LOG.BRETONNIERES III	CDC	700 167,85	132 576,89	6,75	A	V	Livret A + 1.2	5,800	V	Livret A + 1.2	1,700	EUR	2 253,81	18 736,37	
E.S.H.TOURAINE LOGEMENT	1991	P	CONST.38 LOG.RUE DU 8 MAI	CDC	1 391 363 362,43	363 739,80	6,83	A	V	Livret A + 1.2	5,800	V	Livret A + 1.2	1,700	EUR	6 183,58	51 405,37	
E.S.H.TOURAINE LOGEMENT	1991	P	CONST.3 LOG.BRETONNIERES II	CDC	174 056,25	29 443,12	6,83	A	V	Livret A + 1.2	5,800	V	Livret A + 1.2	1,700	EUR	500,53	4 161,04	
E.S.H.TOURAINE LOGEMENT	1992	P	RACHAT 1 LOG.15 RUE 11 NOVEMB	CDC	67 489,18	7 361,26	1,83	A	F	Taux fixe à 5.8 %	5,800	F	Taux fixe à 5.8 %	5,800	EUR	832,75	3 608,46	
E.S.H.TOURAINE LOGEMENT	1992	P	RACHAT 1 LOG.18 RUE PTE HERAU	CDC	69 516,75	7 582,41	1,83	A	F	Taux fixe à 5.8 %	5,800	F	Taux fixe à 5.8 %	5,800	EUR	857,77	3 716,86	
E.S.H.TOURAINE LOGEMENT	1992	P	RACHAT 1 LOG.7 RUE J.MOULIN	CDC	64 983,68	7 088,00	1,83	A	F	Taux fixe à 5.8 %	5,800	F	Taux fixe à 5.8 %	5,800	EUR	801,84	3 474,49	
E.S.H.TOURAINE LOGEMENT	1992	P	RACHAT 1 LOG.21 AV VERRERIE	CDC	55 323,75	6 034,36	1,92	A	F	Taux fixe à 5.8 %	5,800	F	Taux fixe à 5.8 %	5,800	EUR	682,64	2 958,00	
E.S.H.TOURAINE LOGEMENT	1996	P	CONST.30 LOG.FOYER HANDICAPES	CDC	1 969 391,81	373 560,56	7,08	A	V	Livret A + 1.3	5,800	V	Livret A + 1.3	1,800	EUR	6 655,97	47 201,89	
E.S.H.TOURAINE LOGEMENT	1995	P	CONST.25 LOG.FOYER OCCUPATION	CDC	1 061 654,95	327 914,75	6,83	A	V	Livret A + 1.3	5,800	V	Livret A + 1.3	1,800	EUR	5 770,37	47 248,75	
E.S.H.TOURAINE LOGEMENT	1997	P	CONST.15 LOG.VICARIAT 10TR.	CDC	143 954,25	63 746,68	12,33	A	V	Livret A + 1.2	4,800	V	Livret A + 1.2	1,700	EUR	1 083,69	4 823,43	
E.S.H.TOURAINE LOGEMENT	1997	P	CONST.MAFPA 19 LOG+4	CDC	165 667,69	63 473,61	8,00	A	V	Livret A + 1.3	4,800	V	Livret A + 1.3	1,800	EUR	1 301,21	7 004,00	
E.S.H.TOURAINE LOGEMENT	1997	P	ACQ+AMEL.12 LOG.VALLIERES	CDC	244 721,83	103 570,02	12,75	A	V	Livret A + 0.8	4,300	V	Livret A + 0.8	1,300	EUR	1 346,41	8 005,38	
E.S.H.TOURAINE LOGEMENT	1997	P	CONST.23 LOG-RCE M.LAURENCIN	CDC	257 862,02	113 628,11	12,83	A	V	Livret A + 1.2	4,800	V	Livret A + 1.2	1,700	EUR	1 931,68	8 597,75	
E.S.H.TOURAINE LOGEMENT	1998	P	CONST.22 PAVILLONS LES ORMEAUX	CDC	596 417,91	230 411,59	13,33	A	V	Livret A + 1.2	4,800	V	Livret A + 1.2	1,700	EUR	3 917,00	16 181,66	
E.S.H.TOURAINE LOGEMENT	1998	P	CONST.13 LOG.LE VICARIAT	CDC	125 415,84	59 335,38	13,25	A	V	Livret A + 1.2	4,800	V	Livret A + 1.2	1,700	EUR	1 008,70	4 167,08	
E.S.H.TOURAINE LOGEMENT	1998	P	CONST.30 LOG.RES.M.LAURENCIN	CDC	348 802,98	163 829,53	13,42	A	V	Livret A + 1.2	4,800	V	Livret A + 1.2	1,700	EUR	2 785,10	11 505,64	

Désignation du bénéficiaire	Année de mobilisation et profil d'amortissement de l'emprunt (1)		Objet de l'emprunt garanti	Organisme prêteur ou chef de file	Montant initial	Capital restant dû au 01/01/N	Durée résiduelle	Périodicité des remboursements (2)	Taux initial			Taux à la date de vote du budget (6)			Catégorie d'emprunt (7)	Indices ou devises pouvant modifier l'emprunt	Annuité garantie au cours de l'exercice	
	Année	Profil							Taux (3)	Index (4)	Taux actuariel (5)	Taux (3)	Index (4)	Niveau de taux			En intérêts (8)	En capital
E.S.H.TOURAINE LOGEMENT	1997	P	ACO+AMEL,1 MAISON-RUE EPAN	CDC	261 754,96	28 279,37	1,75	A	V	Livret A + 1.3	4,800	V	Livret A + 1.3	1,800	A-1	EUR	509,03	14 150,95
E.S.H.TOURAINE LOGEMENT	1997	P	ACO+AMEL,1 LOG.12,RUE E.TRIOLL	CDC	44 539,51	1 480,30	0,83	A	V	Livret A + 0.8	4,300	V	Livret A + 0.8	1,300	A-1	EUR	19,24	1 480,30
E.S.H.TOURAINE LOGEMENT	1999	P	CONST.20 LOG.CROIX AUX JEUX	CDC	675 181,45	336 872,02	14,00	A	V	Livret A + 1.2	4,300	V	Livret A + 1.2	1,700	A-1	EUR	6 589,00	21 300,45
E.S.H.TOURAINE LOGEMENT	1998	P	CONST.30 LOG.RESIDENCE DU MAIL	CDC	362 882,99	169 611,76	13,83	A	V	Livret A + 1.2	4,300	V	Livret A + 1.2	1,700	A-1	EUR	2 883,40	11 911,72
E.S.H.TOURAINE LOGEMENT	1998	P	CONST.9 LOG.RES. M. LAURENCIN	CDC	324 030,39	74 491,61	2,50	A	F	Taux fixe à 5.5 %	5,500	F	Taux fixe à 5.5 %	5,500	A-1	EUR	4 097,04	23 249,01
E.S.H.TOURAINE LOGEMENT	1999	P	CONST.20 LOG.ZAC FONTAINE BLAN	CDC	221 166,94	109 307,21	14,58	A	V	Livret A + 1.2	3,550	V	Livret A + 1.2	1,700	A-1	EUR	1 858,22	7 162,80
E.S.H.TOURAINE LOGEMENT	1999	P	ACO+AMEL,1 MAISON RUE EPEND	CDC	23 086,03	4 788,31	3,08	A	V	Livret A + 1.3	4,300	V	Livret A + 1.3	1,800	A-1	EUR	86,19	1 201,09
E.S.H.TOURAINE LOGEMENT	2000	P	CONST.1 LOG.15,PL PIERRE BROSS	CDC	20 816,92	11 125,61	15,58	A	V	Livret A + 1.2	4,300	V	Livret A + 1.2	1,700	A-1	EUR	189,14	683,36
E.S.H.TOURAINE LOGEMENT	2002	P	REHAB.47 LOG.LA VALLEE 1	CDC	477 284,33	19 223,60	0,59	A	V	Livret A + 1.2	4,200	V	Livret A + 1.2	1,700	A-1	EUR	326,80	19 223,60
E.S.H.TOURAINE LOGEMENT	2007	P	CONST. 2 LOG. RUE LOUISE MICHEL	CDC	86 608,25	55 578,43	18,83	A	V	Livret A + (-0.2)	2,800	V	Livret A + (-0.2)	0,300	A-1	EUR	166,74	2 846,99
E.S.H.TOURAINE LOGEMENT	2007	P	REHAB. 13 LOG. LE PETIT GUE 1	CDC	86 477,00	13 164,13	1,67	A	V	Livret A + 0.45	3,450	V	Livret A + 0.45	0,950	A-1	EUR	125,06	6 550,95
E.S.H.TOURAINE LOGEMENT	2007	P	REHAB. 2 LOG. LE PETIT GUE 2	CDC	13 683,50	2 075,43	1,50	A	V	Livret A + 0.45	3,200	V	Livret A + 0.45	0,950	A-1	EUR	19,72	1 032,81
E.S.H.TOURAINE LOGEMENT	2007	P	REHAB. 24 LOG. LA CORNICHERIE	CDC	331 170,00	50 291,24	1,58	A	V	Livret A + 0.45	3,200	V	Livret A + 0.45	0,950	A-1	EUR	477,77	25 026,74
E.S.H.TOURAINE LOGEMENT	2008	P	ACO+AMEL,1 LOG.LE PRESBYTERE	CDC	20 878,00	14 053,94	19,75	A	V	Livret A + (-0.2)	3,800	V	Livret A + (-0.2)	0,300	A-1	EUR	42,15	682,88
E.S.H.TOURAINE LOGEMENT	2008	P	CONST. 1 LOG.CHARLES V	CDC	34 438,30	23 903,13	20,42	A	V	Livret A + (-0.2)	1,550	V	Livret A + (-0.2)	0,300	A-1	EUR	71,71	1 104,47
E.S.H.TOURAINE LOGEMENT	2008	P	CONST.5 LOG.MAFPA LUMIERES D'AUTOMNE	CDC	206 406,85	145 607,69	19,92	A	V	Livret A + 0.8	4,800	V	Livret A + 0.8	1,300	A-1	EUR	1 882,90	6 421,86
E.S.H.TOURAINE LOGEMENT	2009	P	ACO+AMEL, 2 LOG. PLACE DE L'EGLISE	CDC	36 095,45	25 126,08	20,08	A	V	Livret A + (-0.2)	2,300	V	Livret A + (-0.2)	0,300	A-1	EUR	75,38	1 161,07
E.S.H.TOURAINE LOGEMENT	2008	P	REHAB.6 LOG.LES VIGNES DE PEUBLANC II	CDC	27 289,50	6 069,16	2,56	A	V	Livret A + 0.45	3,950	V	Livret A + 0.45	0,950	A-1	EUR	57,66	2 003,96
E.S.H.TOURAINE LOGEMENT	2008	P	REHAB.4 LOG.LES VIGNES DE PEUBLANC I	CDC	18 193,00	4 046,10	2,58	A	V	Livret A + 0.45	3,950	V	Livret A + 0.45	0,950	A-1	EUR	38,44	1 335,97
E.S.H.TOURAINE LOGEMENT	2009	P	CONST. 1 LOG.ZAC DES HAUTES VARENNES	CDC	39 852,80	27 661,24	20,33	A	V	Livret A + (-0.2)	1,550	V	Livret A + (-0.2)	0,300	A-1	EUR	82,98	1 278,12

Désignation du bénéficiaire	Année de mobilisation et profil d'amortissement de l'emprunt (1)		Objet de l'emprunt garanti	Organisme prêteur ou chef de file	Montant initial	Capital restant dû au 01/01/N	Durée résiduelle	Périodicité des remboursements (2)	Taux initial			Taux à la date de vote du budget (6)			Catégorie d'emprunt (7)	Indices ou devises pouvant modifier l'emprunt	Annuité garantie au cours de l'exercice	
	Année	Profil							Taux (3)	Index (4)	Taux actualisé (5)	Taux (3)	Index (4)	Niveau de taux			En intérêts (8)	En capital
E.S.H.TOURAINE LOGEMENT	2009	P	CONST.2 LOG.LA GRANGE	CDC	80 813,20	54 871,08	20,25	A	V	Livret A + (-0,7)	1,800	V	Livret A + (-0,7)	-0,200	A-1	EUR	109,74	2 612,91
E.S.H.TOURAINE LOGEMENT	2009	P	CONST.1 LOG.LA LOGE 2	CDC	55 572,40	38 659,84	20,92	A	V	Livret A + (-0,2)	1,050	V	Livret A + (-0,2)	0,300	A-1	EUR	115,96	1 786,32
E.S.H.TOURAINE LOGEMENT	2010	P	CONST.3 LOG.DOMAINE DE VARDAINE	CDC	116 951,25	84 796,13	21,08	A	V	Livret A + (-0,2)	1,050	V	Livret A + (-0,2)	0,300	A-1	EUR	254,39	3 734,35
E.S.H.TOURAINE LOGEMENT	2010	P	CONST.3 LOG.ZAC DES HAUTES VARENNES	CDC	170 281,15	123 463,29	21,50	A	V	Livret A + (-0,2)	1,050	V	Livret A + (-0,2)	0,300	A-1	EUR	370,39	5 437,22
E.S.H.TOURAINE LOGEMENT	2010	P	CONST.2 LOG.LE CLOS DES VIGNES	CDC	90 271,35	65 999,82	21,17	A	V	Livret A + (-0,2)	1,050	V	Livret A + (-0,2)	0,300	A-1	EUR	198,00	2 906,58
E.S.H.TOURAINE LOGEMENT	2010	P	CONST.1 LOG.LA BONNE DAME	CDC	61 779,90	44 793,85	21,08	A	V	Livret A + (-0,2)	1,050	V	Livret A + (-0,2)	0,300	A-1	EUR	134,38	1 972,59
E.S.H.TOURAINE LOGEMENT	2010	P	CONST.3 LOG.LE HAUSSE PIED	CDC	182 233,35	128 486,68	21,25	A	V	Livret A + (-0,2)	1,050	V	Livret A + (-0,2)	0,300	A-1	EUR	385,46	6 471,61
E.S.H.TOURAINE LOGEMENT	2010	P	CONST.2 LOG.LA RAINBARDIERE	CDC	124 424,30	80 989,96	21,33	A	V	Livret A + (-0,2)	1,050	V	Livret A + (-0,2)	0,300	A-1	EUR	272,91	4 005,24
E.S.H.TOURAINE LOGEMENT	2010	P	ACO+AMEL.2 LOG.RUE DU MOULIN	CDC	81 176,55	57 234,87	21,33	A	V	Livret A + (-0,2)	1,050	V	Livret A + (-0,2)	0,300	A-1	EUR	171,70	2 882,81
E.S.H.TOURAINE LOGEMENT	2010	P	ACO+AMEL.1 LOG.RUE DU MOULIN	CDC	55 765,45	39 318,38	21,43	A	V	Livret A + (-0,2)	1,050	V	Livret A + (-0,2)	0,300	A-1	EUR	117,96	1 980,39
E.S.H.TOURAINE LOGEMENT	2010	P	CONST.2 LOG.LES GULLONNIERES	CDC	112 354,45	79 409,99	21,83	A	V	Livret A + (-0,2)	1,550	V	Livret A + (-0,2)	0,300	A-1	EUR	238,23	3 999,72
E.S.H.TOURAINE LOGEMENT	2010	P	CONST.1 LOG.LE HAUT DE LA LANDE	CDC	58 704,75	42 927,10	21,75	A	V	Livret A + (-0,2)	1,550	V	Livret A + (-0,2)	0,300	A-1	EUR	128,78	1 890,47
E.S.H.TOURAINE LOGEMENT	2010	P	ACO+AMEL.2 LOG.LA GARE	CDC	90 789,40	66 398,57	21,75	A	V	Livret A + (-0,2)	1,550	V	Livret A + (-0,2)	0,300	A-1	EUR	199,17	2 923,69
E.S.H.TOURAINE LOGEMENT	2010	P	CONST.5 LOG.MAFFA LUMIERE D'AUTOMNE	CDC	43 863,30	33 210,68	21,50	A	V	Livret A + 0,6	1,850	V	Livret A + 0,6	1,100	A-1	EUR	365,32	1 342,52
E.S.H.TOURAINE LOGEMENT	2011	P	ACO.1 LOG.LES ALLEES DU PEU	CDC	59 890,60	45 542,59	22,08	A	V	Livret A + (-0,2)	1,800	V	Livret A + (-0,2)	0,300	A-1	EUR	136,63	1 915,55
E.S.H.TOURAINE LOGEMENT	2011	P	CONST.3 LOG.LE SAULE MICHAUD	CDC	141 476,40	107 865,10	22,00	A	V	Livret A + (-0,2)	1,550	V	Livret A + (-0,2)	0,300	A-1	EUR	583,26	4 412,28
E.S.H.TOURAINE LOGEMENT	2011	P	CONST.1 LOG.IMPASSE DES CHEVALLERAIES	CDC	62 607,35	47 616,43	22,33	A	V	Livret A + (-0,2)	1,800	V	Livret A + (-0,2)	0,300	A-1	EUR	142,85	2 002,78
E.S.H.TOURAINE LOGEMENT	2011	P	CONST.3 LOG.LA PIECE DU THE II	CDC	168 760,15	126 351,69	22,25	A	V	Livret A + (-0,2)	1,800	V	Livret A + (-0,2)	0,300	A-1	EUR	385,06	5 398,56
E.S.H.TOURAINE LOGEMENT	2012	P	ACO+AMEL.1 LOG.AVENUE DU 11 NOVEMBRE	CDC	31 180,50	24 305,02	23,33	A	V	Livret A + (-0,2)	2,050	V	Livret A + (-0,2)	0,300	A-1	EUR	72,92	979,20
E.S.H.TOURAINE LOGEMENT	2012	P	CONST.1 LOG.AVENUE DU 11 NOVEMBRE	CDC	36 038,60	28 091,88	23,33	A	V	Livret A + (-0,2)	2,050	V	Livret A + (-0,2)	0,300	A-1	EUR	84,28	1 130,62

Désignation du bénéficiaire	Année de mobilisation et profil d'amortissement de l'emprunt (1)		Objet de l'emprunt garanti	Organisme prêteur ou chef de file	Montant initial	Capital restant dû au 01/01/N	Durée résiduelle	Périodicité des remboursements (2)	Taux initial			Taux à la date de vote du budget (6)			Catégorie d'emprunt (7)	Indices ou devises pouvant modifier l'emprunt	Annuité garantie au cours de l'exercice	
	Année	Profil							Taux (3)	Index (4)	Taux actualisé (5)	Taux (3)	Index (4)	Niveau de taux			En intérêts (8)	En capital
E.S.H.TOURAINE LOGEMENT	2012	P	CONST.1 LOG.ZAC DES HAUTES VARENNES	CDC	66 560,00	51 808,39	23,42	A	V	Livret A + (-0,2)	2,050	V	Livret A + (-0,2)	0,300	EUR	155,43	2 085,14	
E.S.H.TOURAINE LOGEMENT	2012	P	CONST.2 LOG.LA MORANDIERE	CDC	599,95	655,27	23,42	A	V	Livret A + (-0,2)	2,050	V	Livret A + (-0,2)	0,300	EUR	304,97	4 091,33	
E.S.H.TOURAINE LOGEMENT	2012	P	ACO+AMEL.8 LOG.LES MAISONNEES	CDC	305	260	31,00	A	V	Livret A + 0,6	2,850	V	Livret A + 0,6	1,100	EUR	3 522,06	6 572,36	
E.S.H.TOURAINE LOGEMENT	2012	P	CONST.7 LOG.26.CHEMIN DE LA RAMONERIE	CDC	839	546	31,00	A	V	Livret A + 0,6	2,850	V	Livret A + 0,6	1,100	EUR	7 377,01	13 765,90	
E.S.H.TOURAINE LOGEMENT	2013	P	CONST.1 LOG.LES COUDRAIES	CDC	91 243,75	70 342,77	24,42	A	V	Livret A + (-0,4)	0,850	V	Livret A + (-0,4)	0,100	EUR	70,34	3 224,88	
E.S.H.TOURAINE LOGEMENT	2012	P	CONST.2 LOG.ST SULPICE D94	CDC	108	84 162,19	23,58	A	V	Livret A + (-0,2)	2,050	V	Livret A + (-0,2)	0,300	EUR	252,49	3 387,29	
E.S.H.TOURAINE LOGEMENT	2012	P	CONST.1 LOG RUE DU PRIEURE	CDC	89 055,35	53 512,88	23,58	A	V	Livret A + (-0,2)	2,050	V	Livret A + (-0,2)	0,300	EUR	160,54	2 153,74	
E.S.H.TOURAINE LOGEMENT	2012	P	CONST.1 LOG RUE DU MONUMENT DE LA RESISTANCE	CDC	66 744,60	51 646,28	23,58	A	V	Livret A + (-0,2)	2,050	V	Livret A + (-0,2)	0,300	EUR	154,94	2 078,61	
E.S.H.TOURAINE LOGEMENT	2013	P	ACO+AMEL.1 LOG RUE DOROTHEE DE DINO II	CDC	25 277,20	20 319,64	24,00	A	V	Livret A + (-0,2)	2,050	V	Livret A + (-0,2)	0,300	EUR	111,76	760,42	
E.S.H.TOURAINE LOGEMENT	2012	P	CONST.2 LOG.LES PERRES	CDC	135	105	23,67	A	V	Livret A + (-0,2)	2,050	V	Livret A + (-0,2)	0,300	EUR	315,61	4 234,19	
E.S.H.TOURAINE LOGEMENT	2012	P	CONST.1 LOG RUE BASSE	CDC	67 419,30	52 400,23	23,42	A	V	Livret A + (-0,2)	2,050	V	Livret A + (-0,2)	0,300	EUR	157,20	2 108,96	
E.S.H.TOURAINE LOGEMENT	2012	P	CONST.3 LOG.LE HAUT DU LIBERA	CDC	118	91 985,44	23,58	A	V	Livret A + (-0,2)	2,050	V	Livret A + (-0,2)	0,300	EUR	275,96	3 702,15	
E.S.H.TOURAINE LOGEMENT	2013	P	CONST.1 LOG.LE PUIITS DE LA ROCHE	CDC	61 010,95	49 045,03	24,00	A	V	Livret A + (-0,2)	2,050	V	Livret A + (-0,2)	0,300	EUR	269,75	1 835,40	
E.S.H.TOURAINE LOGEMENT	2013	P	ACO+AMEL.1 LOGT LA GRANGE DU MOULIN	CDC	87 260,70	52 167,13	24,33	A	V	Livret A + (-0,2)	1,050	V	Livret A + (-0,2)	0,300	EUR	156,50	2 347,43	
E.S.H.TOURAINE LOGEMENT	2009	P	CONST.3 LOG. CHAMPVENT	CDC	10 068,50	6 233,88	20,42	A	V	Livret A + 0,6	2,350	V	Livret A + 0,6	1,100	EUR	66,57	348,60	
E.S.H.TOURAINE LOGEMENT	2009	P	CONST.6 LOG.LE CLOS DES VIGNES	CDC	20 137,00	12 621,35	20,67	A	V	Livret A + 0,6	1,850	V	Livret A + 0,6	1,100	EUR	138,83	683,24	
E.S.H.TOURAINE LOGEMENT	2009	P	CONST.13 LOG.ZAC DES HAUTES VARENNES	CDC	10 068,50	6 233,88	20,58	A	V	Livret A + 0,6	2,350	V	Livret A + 0,6	1,100	EUR	66,57	348,60	
E.S.H.TOURAINE LOGEMENT	2009	P	CONST.10 LOG RUE DU MOULIN	CDC	20 137,00	12 621,35	20,83	A	V	Livret A + 0,6	1,850	V	Livret A + 0,6	1,100	EUR	138,83	683,24	
E.S.H.TOURAINE LOGEMENT	2013	P	CONST.12 LOG RUE JEANNE HACHETTE	CDC	786	620	24,58	A	V	Livret A + 0,6	1,850	V	Livret A + 0,6	1,100	EUR	6 829,72	25 930,06	
E.S.H.TOURAINE LOGEMENT	2013	P	CONST.4 LOG RUE JEANNE HACHETTE	CDC	212	169	24,75	A	V	Livret A + (-0,2)	1,050	V	Livret A + (-0,2)	0,300	EUR	506,05	6 533,24	

Désignation du bénéficiaire	Année de mobilisation et profil d'amortissement de l'emprunt (1)		Objet de l'emprunt garanti	Organisme prêteur ou chef de file	Montant initial	Capital restant dû au 01/01/N	Durée résiduelle	Périodicité des remboursements (2)	Taux initial			Taux à la date de vote du budget (6)			Catégorie d'emprunt (7)	Indices ou devises pouvant modifier l'emprunt	Annuité garantie au cours de l'exercice	
	Année	Profil							Taux (3)	Index (4)	Taux actuariel (5)	Taux (3)	Index (4)	Niveau de taux			En intérêts (8)	En capital
E.S.H.TOURAINE LOGEMENT	2014	P	CONST.1 LOG.LES PRES GATEAUX	CDC	70 218,20	58 172,76	25,33	A	V	Livret A + (-0,2)	1,050	V	Livret A + (-0,2)	0,300	EUR	174,52	2 154,64	
E.S.H.TOURAINE LOGEMENT	2014	P	ACQ+AMEL.1 LOG.RUE DU COMMERCE	CDC	34 627,45	28 687,36	25,25	A	V	Livret A + (-0,2)	1,050	V	Livret A + (-0,2)	0,300	EUR	86,06	1 062,54	
E.S.H.TOURAINE LOGEMENT	2014	P	CONST.2 LOG.RUE DE LA FORGETTERIE	CDC	136 630,65	113 192,59	25,25	A	V	Livret A + (-0,2)	1,050	V	Livret A + (-0,2)	0,300	EUR	339,58	4 192,50	
E.S.H.TOURAINE LOGEMENT	2013	P	CONST.1 LOG.LA VARENNE	CDC	76 335,35	63 240,54	25,50	A	V	Livret A + (-0,2)	1,050	V	Livret A + (-0,2)	0,300	EUR	189,72	2 342,35	
E.S.H.TOURAINE LOGEMENT	2014	P	CONST.1 LOG.LA CHARBONNERIE	CDC	84 074,25	56 908,88	25,33	A	V	Livret A + (-0,2)	1,050	V	Livret A + (-0,2)	0,300	EUR	170,73	2 107,83	
E.S.H.TOURAINE LOGEMENT	2014	P	CONST.2 LOG.LE PUIITS BAS	CDC	170 116,70	128 081,88	25,58	A	V	Livret A + (-0,2)	0,800	V	Livret A + (-0,2)	0,300	EUR	384,19	4 743,25	
E.S.H.TOURAINE LOGEMENT	1995	P	CONST.LOG.LE ROND POINT	CIL INTERLOGEMENT	106 714,31	26 197,23	4,95	A	F	Taux fixe à 3,5 %	3,500	F	Taux fixe à 3,5 %	3,500	EUR	916,90	4 885,30	
E.S.H.TOURAINE LOGEMENT	1995	P	FINANC.12 LOG.RIVES ETANG	CIL INTERLOGEMENT	79 273,49	19 480,80	4,95	A	F	Taux fixe à 3,5 %	3,500	F	Taux fixe à 3,5 %	3,500	EUR	681,13	3 629,08	
E.S.H.TOURAINE LOGEMENT	1996	P	ACQ.1 LOG.LA VISTROUILLE	CIL INTERLOGEMENT	3 811,23	212,50	0,29	A	F	Taux fixe à 3 %	3,000	F	Taux fixe à 3 %	3,000	EUR	6,37	212,50	
E.S.H.TOURAINE LOGEMENT	1996	P	ACQ.1 LOG.LES CRENES	CIL INTERLOGEMENT	3 811,23	212,50	0,29	A	F	Taux fixe à 3 %	3,000	F	Taux fixe à 3 %	3,000	EUR	6,37	212,50	
E.S.H.TOURAINE LOGEMENT	1996	P	ACQ.1 LOG.LES FLEURS	CIL INTERLOGEMENT	3 811,23	212,50	0,29	A	F	Taux fixe à 3 %	3,000	F	Taux fixe à 3 %	3,000	EUR	6,37	212,50	
E.S.H.TOURAINE LOGEMENT	1996	P	ACQ.1 LOG.LA GODINIÈRE	CIL INTERLOGEMENT	3 811,23	212,50	0,29	A	F	Taux fixe à 3 %	3,000	F	Taux fixe à 3 %	3,000	EUR	6,37	212,50	
E.S.H.TOURAINE LOGEMENT	1996	P	CONST.LOG.AV.DE LA GUERINIÈRE	CIL INTERLOGEMENT	27 440,75	7 950,15	5,52	A	F	Taux fixe à 3,5 %	3,500	F	Taux fixe à 3,5 %	3,500	EUR	276,26	1 213,73	
E.S.H.TOURAINE LOGEMENT	1996	P	FINANC.25 LOG.ZAC DU PRIEURE	CIL INTERLOGEMENT	128 057,17	37 100,79	5,76	A	F	Taux fixe à 3,5 %	3,500	F	Taux fixe à 3,5 %	3,500	EUR	1 296,53	5 664,11	
E.S.H.TOURAINE LOGEMENT	1996	P	FINANC.5 LOG.ZAC DU PRIEURE	GREIC	53 357,16	3 284,13	1,00	A	F	Taux fixe à 4 %	4,000	F	Taux fixe à 4 %	4,000	EUR	131,37	3 284,13	
E.S.H.TOURAINE LOGEMENT	1996	P	FINANC.5 LOG.ZAC DU PRIEURE	GREIC	53 357,16	3 284,14	1,00	A	F	Taux fixe à 4 %	4,000	F	Taux fixe à 4 %	4,000	EUR	131,37	3 284,14	
E.S.H.TOURAINE LOGEMENT	1996	P	FINANC.5 LOG.RCE M.LAURENCIN	CIL INTERLOGEMENT	21 342,85	6 183,46	5,76	A	F	Taux fixe à 3,5 %	3,500	F	Taux fixe à 3,5 %	3,500	EUR	216,42	944,02	
E.S.H.TOURAINE LOGEMENT	1996	P	FINANC.28 LOG.LE VICARIAT	CIL INTERLOGEMENT	76 224,51	4 249,91	0,95	A	F	Taux fixe à 3 %	3,000	F	Taux fixe à 3 %	3,000	EUR	127,50	4 249,91	
E.S.H.TOURAINE LOGEMENT	1996	P	REHAB.1 IMMEUBLE VALLIÈRES	CIL INTERLOGEMENT	12 805,70	3 710,07	5,95	A	F	Taux fixe à 3,5 %	3,500	F	Taux fixe à 3,5 %	3,500	EUR	129,85	566,41	
E.S.H.TOURAINE LOGEMENT	1996	P	FINANC.30 LOG.RCE M.LAURENCIN	CIL INTERLOGEMENT	26 676,58	1 642,07	1,00	A	F	Taux fixe à 4 %	4,000	F	Taux fixe à 4 %	4,000	EUR	65,69	1 642,07	

Désignation du bénéficiaire	Année de mobilisation et profil d'amortissement de l'emprunt (1)		Objet de l'emprunt garanti	Organisme prêteur ou chef de file	Montant initial	Capital restant dû au 01/01/N	Durée résiduelle	Périodicités des remboursements (2)	Taux initial			Taux à la date de vote du budget (6)			Catégorie d'emprunt (7)	Indices ou devises pouvant modifier l'emprunt	Annuité garantie au cours de l'exercice	
	Année	Profil							Taux (3)	Index (4)	Taux actuariel (5)	Taux (3)	Index (4)	Niveau de taux			En intérêts (8)	En capital
E.S.H.TOURAINE LOGEMENT	1996	P	FINANC.22 LOG.LES ORMEAUX	CIL INTERLOGEMENT	26 678,58	7 729,33	5,97	A	F	Taux fixe à 3,5 %	3,500	F	Taux fixe à 3,5 %	3,500	A-1	EUR	270,53	1 180,02
E.S.H.TOURAINE LOGEMENT	1996	P	FINANC.30 LOG.MARIE LAURENCIN	CIL INTERLOGEMENT	12 805,70	3 710,07	5,95	A	F	Taux fixe à 3,5 %	3,500	F	Taux fixe à 3,5 %	3,500	A-1	EUR	129,85	566,41
E.S.H.TOURAINE LOGEMENT	1997	P	FINANC.30 LOG.RCE DU MAIL-1YTR	CIL INTERLOGEMENT	15 244,90	4 405,38	6,97	A	F	Taux fixe à 2 %	2,000	F	Taux fixe à 2 %	2,000	A-1	EUR	88,11	592,58
E.S.H.TOURAINE LOGEMENT	1997	P	FINANC.6 LOG.LES FONTENELLES	CIL INTERLOGEMENT	22 867,25	6 608,04	6,98	A	F	Taux fixe à 2 %	2,000	F	Taux fixe à 2 %	2,000	A-1	EUR	132,16	886,86
E.S.H.TOURAINE LOGEMENT	1997	P	FINANC.9 LOG.RES. M. LAURENCIN	CIL INTERLOGEMENT	68 602,06	19 824,20	6,98	A	F	Taux fixe à 2 %	2,000	F	Taux fixe à 2 %	2,000	A-1	EUR	396,49	2 665,59
E.S.H.TOURAINE LOGEMENT	1998	P	FINANC.30 LOG.RCE DU MAIL	GREIC	64 028,50	8 550,40	3,00	A	F	Taux fixe à 1 %	1,000	F	Taux fixe à 1 %	1,000	A-1	EUR	85,50	2 621,82
E.S.H.TOURAINE LOGEMENT	1998	P	FINANC.30 LOG.RESIDENCE MAIL	CIL INTERLOGEMENT	64 028,50	18 983,69	7,86	A	F	Taux fixe à 1 %	1,000	F	Taux fixe à 1 %	1,000	A-1	EUR	189,84	2 291,15
E.S.H.TOURAINE LOGEMENT	1998	P	FINANC.1 MAISON RUE DE L'EPAND	CIL INTERLOGEMENT	24 381,84	3 603,01	2,52	A	F	Taux fixe à 2 %	2,000	F	Taux fixe à 2 %	2,000	A-1	EUR	72,06	1 177,30
E.S.H.TOURAINE LOGEMENT	1998	P	FINANC.38 LOG.PIECE GDE FERME	CIL INTERLOGEMENT	53 357,16	15 819,76	7,86	A	F	Taux fixe à 1 %	1,000	F	Taux fixe à 1 %	1,000	A-1	EUR	158,20	1 909,29
E.S.H.TOURAINE LOGEMENT	1998	P	FINANC.15 LOG.LES BOURGETTERIE	CIL INTERLOGEMENT	38 112,24	11 299,82	7,95	A	F	Taux fixe à 1 %	1,000	F	Taux fixe à 1 %	1,000	A-1	EUR	113,00	1 363,78
E.S.H.TOURAINE LOGEMENT	1998	P	FINANC.38 LOG.GRANDE PIECE	GREIC	22 867,36	3 053,72	3,00	A	F	Taux fixe à 1 %	1,000	F	Taux fixe à 1 %	1,000	A-1	EUR	30,54	1 007,80
E.S.H.TOURAINE LOGEMENT	1998	P	FINANC.7 LOG.15.PL.P.BROSSE	GREIC	54 881,64	7 328,93	3,00	A	F	Taux fixe à 1 %	1,000	F	Taux fixe à 1 %	1,000	A-1	EUR	73,29	2 418,71
E.S.H.TOURAINE LOGEMENT	1999	P	CONST.1 LOG.RTE CHAT.RENAULT	CIL INTERLOGEMENT	7 622,44	2 530,02	8,93	A	F	Taux fixe à 1 %	1,000	F	Taux fixe à 1 %	1,000	A-1	EUR	25,30	270,05
E.S.H.TOURAINE LOGEMENT	1999	P	CONST.4 LOG.CHAMP DE FOIRE	GREIC	7 622,44	1 350,51	4,00	A	F	Taux fixe à 1 %	1,000	F	Taux fixe à 1 %	1,000	A-1	EUR	13,51	332,61
E.S.H.TOURAINE LOGEMENT	1999	P	CONST.1 LOG.CENTRE BOURG	CIL INTERLOGEMENT	7 622,44	2 530,02	8,96	A	F	Taux fixe à 1 %	1,000	F	Taux fixe à 1 %	1,000	A-1	EUR	25,30	270,05
E.S.H.TOURAINE LOGEMENT	1999	P	CONST.2 LOG.LES FONTAINES	CIL INTERLOGEMENT	15 244,90	5 080,04	8,96	A	F	Taux fixe à 1 %	1,000	F	Taux fixe à 1 %	1,000	A-1	EUR	50,60	540,11
E.S.H.TOURAINE LOGEMENT	1999	P	CONST.14 LOG.LA GUERINIÈRE	GREIC	15 244,90	2 973,27	4,00	A	F	Taux fixe à 2 %	2,000	F	Taux fixe à 2 %	2,000	A-1	EUR	59,47	721,39
E.S.H.TOURAINE LOGEMENT	1999	P	CONST.10 LOG.CLOS DE LA MORANDIÈRE	CIL INTERLOGEMENT	87 200,84	28 943,44	8,93	A	F	Taux fixe à 1 %	1,000	F	Taux fixe à 1 %	1,000	A-1	EUR	289,44	3 089,43
E.S.H.TOURAINE LOGEMENT	2001	P	CONST.20 LOG.RESIDENCE RABELAIS	CIL INTERLOGEMENT	118 910,36	118 910,35	19,97	A	F	Taux fixe à 1,25 %	1,250	F	Taux fixe à 1,25 %	1,250	A-1	EUR	1 486,38	0,00
E.S.H.TOURAINE LOGEMENT	2001	P	CONST.4 LOG.LA LOGE	CIL INTERLOGEMENT	23 782,20	23 782,20	19,97	A	F	Taux fixe à 1,25 %	1,250	F	Taux fixe à 1,25 %	1,250	A-1	EUR	287,28	0,00

Désignation du bénéficiaire	Année de mobilisation et profil d'amortissement de l'emprunt (1)		Objet de l'emprunt garanti	Organisme prêteur ou chef de file	Montant initial	Capital restant dû au 01/01/N	Durée résiduelle	Périodicité des remboursements (2)	Taux initial			Taux à la date de vote du budget (6)			Catégorie d'emprunt (7)	Indices ou devises pouvant modifier l'emprunt	Annuité garantie au cours de l'exercice	
	Année	Profil							Taux (3)	Index (4)	Taux actuariel (5)	Taux (3)	Index (4)	Niveau de taux			En intérêts (8)	En capital
E.S.H.TOURAINE LOGEMENT	2001	P	CONST.20 LOG.LA CROIX SAINT-PAUL	CIL INTERLOGEMENT	29 727,09	11 942,15	10,97	A	F	Taux fixe à 1 %	1,000	F	Taux fixe à 1 %	1,000	A-1	EUR	119,42	1 032,45
E.S.H.TOURAINE LOGEMENT	2001	P	CONST.20 LOG.RESIDENCE RABELAIS	CIL INTERLOGEMENT	48 545,60	19 903,76	10,97	A	F	Taux fixe à 1 %	1,000	F	Taux fixe à 1 %	1,000	A-1	EUR	189,04	1 720,76
E.S.H.TOURAINE LOGEMENT	2001	P	CONST.12 LOG.LA NIQUETIERE	CIL INTERLOGEMENT	19 817,84	7 961,34	10,97	A	F	Taux fixe à 1 %	1,000	F	Taux fixe à 1 %	1,000	A-1	EUR	79,61	680,29
E.S.H.TOURAINE LOGEMENT	2001	P	CONST.8 LOG.LES VERGERS	CIL INTERLOGEMENT	19 817,84	7 961,34	10,97	A	F	Taux fixe à 1 %	1,000	F	Taux fixe à 1 %	1,000	A-1	EUR	79,61	688,29
E.S.H.TOURAINE LOGEMENT	2001	P	CONST.4 LOG.LA LOGE	CIL INTERLOGEMENT	9 908,60	3 980,54	10,97	A	F	Taux fixe à 1 %	1,000	F	Taux fixe à 1 %	1,000	A-1	EUR	39,81	344,13
E.S.H.TOURAINE LOGEMENT	2001	P	CONST.5 LOG.LE BOURG	CIL INTERLOGEMENT	19 817,84	8 310,68	10,97	A	F	Taux fixe à 1,5 %	1,500	F	Taux fixe à 1,5 %	1,500	A-1	EUR	124,66	700,54
E.S.H.TOURAINE LOGEMENT	2002	P	CONST.3 LOG.LES VIGNES DE PEULBLANC	CIL INTERLOGEMENT	45 734,50	20 771,68	11,15	A	F	Taux fixe à 1,5 %	1,500	F	Taux fixe à 1,5 %	1,500	A-1	EUR	311,58	1 592,77
E.S.H.TOURAINE LOGEMENT	2002	P	CONST.14 LOG.LA PIECE DE LA GRANDE FERME 2 ^e TR.	CIL INTERLOGEMENT	45 734,50	20 771,68	11,15	A	F	Taux fixe à 1,5 %	1,500	F	Taux fixe à 1,5 %	1,500	A-1	EUR	311,58	1 592,77
E.S.H.TOURAINE LOGEMENT	2001	P	CONST.14 LOG.LEONARD DE VINCI II	CIL INTERLOGEMENT	40 246,36	16 168,01	10,97	A	F	Taux fixe à 1 %	1,000	F	Taux fixe à 1 %	1,000	A-1	EUR	161,68	1 397,79
E.S.H.TOURAINE LOGEMENT	2002	P	ACO+AME.20 LOG.151, RUE DE CHANTEPIE	CIL INTERLOGEMENT	28 678,00	13 479,14	11,82	A	F	Taux fixe à 1,5 %	1,500	F	Taux fixe à 1,5 %	1,500	A-1	EUR	202,19	1 033,58
E.S.H.TOURAINE LOGEMENT	2002	P	ACO+AME.20 LOG.151, RUE DE CHANTEPIE	CIL INTERLOGEMENT	37 400,00	16 310,63	11,82	A	F	Taux fixe à 1 %	1,000	F	Taux fixe à 1 %	1,000	A-1	EUR	163,11	1 286,07
E.S.H.TOURAINE LOGEMENT	2002	P	CONST.12 LOG.LES GRES	CIL INTERLOGEMENT	97 500,00	97 500,00	20,97	A	F	Taux fixe à 1,25 %	1,250	F	Taux fixe à 1,25 %	1,250	A-1	EUR	1 218,75	0,00
E.S.H.TOURAINE LOGEMENT	2002	P	CONST.20 LOG.TERRASSES DE BELLEVUE	CIL INTERLOGEMENT	95 550,00	95 550,00	20,99	A	F	Taux fixe à 1,25 %	1,250	F	Taux fixe à 1,25 %	1,250	A-1	EUR	1 184,38	0,00
E.S.H.TOURAINE LOGEMENT	2002	P	CONST.4 LOG.CLOS DE LA MADELEINE	CIL INTERLOGEMENT	22 516,64	22 516,65	20,99	A	F	Taux fixe à 1,25 %	1,250	F	Taux fixe à 1,25 %	1,250	A-1	EUR	281,46	0,00
E.S.H.TOURAINE LOGEMENT	2002	P	CONST.12 LOG.LES GRES	CIL INTERLOGEMENT	59 475,00	25 937,82	11,97	A	F	Taux fixe à 1 %	1,000	F	Taux fixe à 1 %	1,000	A-1	EUR	259,38	2 045,17
E.S.H.TOURAINE LOGEMENT	2003	P	FINANC.20 LOG.LES ORMES	CIL INTERLOGEMENT	74 750,00	74 750,00	21,97	A	F	Taux fixe à 1,25 %	1,250	F	Taux fixe à 1,25 %	1,250	A-1	EUR	934,38	0,00
E.S.H.TOURAINE LOGEMENT	2003	P	ACO+AMEL.3 LOG.LA TAILLERIE	CIL INTERLOGEMENT	15 600,00	15 600,00	21,97	A	F	Taux fixe à 1,25 %	1,250	F	Taux fixe à 1,25 %	1,250	A-1	EUR	195,00	0,00
E.S.H.TOURAINE LOGEMENT	2003	P	CONST.12 LOG.LA PIECE DE THE	CIL INTERLOGEMENT	73 775,00	73 775,00	21,97	A	F	Taux fixe à 1,25 %	1,250	F	Taux fixe à 1,25 %	1,250	A-1	EUR	922,19	0,00
E.S.H.TOURAINE LOGEMENT	2003	P	FINANC.6 LOG.RUE DE LA GANGNERIE	CIL INTERLOGEMENT	38 000,00	39 000,00	21,97	A	F	Taux fixe à 1,25 %	1,250	F	Taux fixe à 1,25 %	1,250	A-1	EUR	487,50	0,00
E.S.H.TOURAINE LOGEMENT	2003	P	FINANC.6 LOG.RUE DE LA GANGNERIE	CIL INTERLOGEMENT	19 825,00	9 320,91	12,97	A	F	Taux fixe à 1 %	1,000	F	Taux fixe à 1 %	1,000	A-1	EUR	93,21	674,97

Désignation du bénéficiaire	Année de mobilisation et profil d'amortissement de l'emprunt (1)		Objet de l'emprunt garanti	Organisme prêteur ou chef de file	Montant initial	Capital restant dû au 01/01/N	Durée résiduelle	Périodicité des remboursements (2)	Taux initial			Taux à la date de vote du budget (6)			Catégorie d'emprunt (7)	Indices ou devises pouvant modifier l'emprunt	Annuité garantie au cours de l'exercice	
	Année	Profil							Taux (3)	Index (4)	Taux actuariel (5)	Taux (3)	Index (4)	Niveau de taux			En Intérêts (8)	En capital
E.S.H.TOURAINE LOGEMENT	2003	P	CONST.12 LOG.LA PIECE DU THE	CIL INTERLOGEMENT	39 650,00	18 641,83	12,97	A	F	Taux fixe à 1 %	1,000	F	Taux fixe à 1 %	1,000	EUR	186,42	1 349,94	
E.S.H.TOURAINE LOGEMENT	2003	P	FINANC.20 LOG.LES ORMES	CIL INTERLOGEMENT	49 562,49	23 302,28	12,97	A	F	Taux fixe à 1 %	1,000	F	Taux fixe à 1 %	1,000	EUR	233,03	1 687,43	
E.S.H.TOURAINE LOGEMENT	2003	P	FINANC.8 LOG.MICHEL BLONDEAU	CIL INTERLOGEMENT	3 965,00	1 936,87	12,97	A	F	Taux fixe à 1,5 %	1,500	F	Taux fixe à 1,5 %	1,500	EUR	29,06	136,05	
E.S.H.TOURAINE LOGEMENT	2003	P	FINANC.8 LOG.MICHEL BLONDEAU	CIL INTERLOGEMENT	88 250,00	68 250,00	21,97	A	F	Taux fixe à 1,25 %	1,250	F	Taux fixe à 1,25 %	1,250	EUR	853,13	0,00	
E.S.H.TOURAINE LOGEMENT	2003	P	FINANC.8 LOG.MICHEL BLONDEAU	CIL INTERLOGEMENT	35 685,00	16 777,64	12,97	A	F	Taux fixe à 1 %	1,000	F	Taux fixe à 1 %	1,000	EUR	167,78	1 214,95	
E.S.H.TOURAINE LOGEMENT	2003	P	CONST.6 LOG.LA RIBOTERIE II	CIL INTERLOGEMENT	43 582,49	43 582,50	21,97	A	F	Taux fixe à 1,25 %	1,250	F	Taux fixe à 1,25 %	1,250	EUR	544,78	0,00	
E.S.H.TOURAINE LOGEMENT	2004	P	CONST.7 LOG.RCE MICHEL BLONDEAU	CIL INTERLOGEMENT	52 000,00	27 159,40	13,93	A	F	Taux fixe à 1,5 %	1,500	F	Taux fixe à 1,5 %	1,500	EUR	407,39	1 757,85	
E.S.H.TOURAINE LOGEMENT	2004	P	CONST.32 LOG.RCE ANNE DE BRETAGNE	CIL INTERLOGEMENT	29 250,00	11 802,59	8,99	A	F	Taux fixe à 1,5 %	1,500	F	Taux fixe à 1,5 %	1,500	EUR	177,04	1 234,57	
E.S.H.TOURAINE LOGEMENT	2004	P	CONST.32 LOG.RCE ANNE DE BRETAGNE	CIL INTERLOGEMENT	100 750,00	39 187,22	8,99	A	F	Taux fixe à 1 %	1,000	F	Taux fixe à 1 %	1,000	EUR	391,87	4 182,86	
E.S.H.TOURAINE LOGEMENT	2004	P	CONST.6 LOG.LES BALCONS DU CHER	CIL INTERLOGEMENT	15 816,00	8 260,64	13,96	A	F	Taux fixe à 1,5 %	1,500	F	Taux fixe à 1,5 %	1,500	EUR	123,91	534,66	
E.S.H.TOURAINE LOGEMENT	2004	P	CONST.6 LOG.LES BALCONS DU CHER	CIL INTERLOGEMENT	61 904,00	61 904,05	22,96	A	F	Taux fixe à 1,25 %	1,250	F	Taux fixe à 1,25 %	1,250	EUR	773,80	0,00	
E.S.H.TOURAINE LOGEMENT	2004	P	ACQ+AMEL.1 LOG.LES BALCONS DU CHER	CIL INTERLOGEMENT	17 665,04	17 665,05	22,96	A	F	Taux fixe à 1,25 %	1,250	F	Taux fixe à 1,25 %	1,250	EUR	220,81	0,00	
E.S.H.TOURAINE LOGEMENT	2004	P	CONST.32 LOG.RCE ANNE DE BRETAGNE	CIL INTERLOGEMENT	144 950,00	144 950,00	22,96	A	F	Taux fixe à 1,25 %	1,250	F	Taux fixe à 1,25 %	1,250	EUR	1 811,88	0,00	
E.S.H.TOURAINE LOGEMENT	2004	P	CONST.4 LOG.10, RUE JULES GAUTIER	CIL INTERLOGEMENT	9 165,00	4 786,84	13,96	A	F	Taux fixe à 1,5 %	1,500	F	Taux fixe à 1,5 %	1,500	EUR	71,81	309,82	
E.S.H.TOURAINE LOGEMENT	2004	P	CONST.4 LOG.10, RUE JULES GAUTIER	CIL INTERLOGEMENT	22 425,00	22 425,00	22,97	A	F	Taux fixe à 1,25 %	1,250	F	Taux fixe à 1,25 %	1,250	EUR	280,31	0,00	
E.S.H.TOURAINE LOGEMENT	2004	P	CONST.6 LOG.LES BALCONS DU CHER	CIL INTERLOGEMENT	33 280,00	16 768,76	13,96	A	F	Taux fixe à 1 %	1,000	F	Taux fixe à 1 %	1,000	EUR	167,89	1 121,85	
E.S.H.TOURAINE LOGEMENT	2004	P	CONST.4 LOG.10, RUE JULES GAUTIER	CIL INTERLOGEMENT	16 835,00	8 482,63	13,97	A	F	Taux fixe à 1 %	1,000	F	Taux fixe à 1 %	1,000	EUR	84,83	567,50	
E.S.H.TOURAINE LOGEMENT	2005	P	CONST.4 LOG.RUE DES MAILLIERIES	CIL INTERLOGEMENT	20 150,00	20 150,00	22,93	A	F	Taux fixe à 1,25 %	1,250	F	Taux fixe à 1,25 %	1,250	EUR	251,88	0,00	
E.S.H.TOURAINE LOGEMENT	2006	P	CONST.3 LOG.ROUTE DES COTEAUX	CIL INTERLOGEMENT	13 000,00	7 649,38	15,71	A	F	Taux fixe à 1,5 %	1,500	F	Taux fixe à 1,5 %	1,500	EUR	114,74	426,57	
E.S.H.TOURAINE LOGEMENT	2005	P	CONST.14 PAVILLONS LA PASQUERAIE	CIL INTERLOGEMENT	39 000,00	21 668,45	14,99	A	F	Taux fixe à 1,5 %	1,500	F	Taux fixe à 1,5 %	1,500	EUR	325,03	1 298,90	

Désignation du bénéficiaire	Année de mobilisation et profil d'amortissement de l'emprunt (1)		Objet de l'emprunt garanti	Organisme prêteur ou chef de file	Montant Initial	Capital restant dû au 01/01/N	Durée résiduelle	Périodicité des remboursements (2)	Taux initial			Taux à la date de vote du budget (6)			Catégorie d'emprunt (7)	Indices ou devises pouvant modifier l'emprunt	Annuité garantie au cours de l'exercice	
	Année	Profil							Taux (3)	Index (4)	Taux actuariel (5)	Taux (3)	Index (4)	Niveau de taux			En intérêts (8)	En capital
E.S.H.TOURAINE LOGEMENT	2006	P	CONST.14 PAVILLONS LA PASQUERAIE 2E TR	CIL INTERLOGEMENT	39 000,00	22 948,16	15,97	A	F	Taux fixe à 1,5 %	1,500	F	Taux fixe à 1,5 %	A-1	EUR	344,22	1 279,71	
E.S.H.TOURAINE LOGEMENT	2008	P	CONST.5 LOG.LES JARDINS DE CLOUET	CIL INTERLOGEMENT	18 157,75	3 651,53	2,43	A	F	Taux fixe à 1 %	1,000	F	Taux fixe à 1 %	A-1	EUR	38,52	1 271,09	
E.S.H.TOURAINE LOGEMENT	2009	P	CONST.3 LOG.LES HAUTES VARENNES 1ERE TR.	CIL INTERLOGEMENT	13 000,00	8 891,64	18,19	A	F	Taux fixe à 1,5 %	1,500	F	Taux fixe à 1,5 %	A-1	EUR	133,37	407,93	
E.S.H.TOURAINE LOGEMENT	2006	P	CONST.7 LOG.RCE MICHEL BLONDEAU	CE LOIRE-CENTRE	506 327,25	337 970,95	15,63	T	V	Livret A + 1,5	4,320	V	Livret A + 1,5	A-1	EUR	6 642,37	15 731,60	
E.S.H.TOURAINE LOGEMENT	2007	P	CONST.14 PAVILLONS LA PASQUERAIE	Crédit Foncier	1 023 025,25	727 570,24	16,75	A	V	Livret A + 1,5	4,500	V	Livret A + 1,5	A-1	EUR	14 551,41	30 048,78	
E.S.H.TOURAINE LOGEMENT	2007	P	CONST.3 PAVILLONS ROUTE DES COTEAUX	Crédit Foncier	226 048,55	160 764,60	16,91	A	V	Livret A + 1,5	4,500	V	Livret A + 1,5	A-1	EUR	3 215,29	6 639,60	
E.S.H.TOURAINE LOGEMENT	2007	P	CONST.14 PAVILLONS LA PASQUERAIE 2E TR.	Crédit Foncier	1 024 618,40	725 582,03	16,91	A	V	Livret A + 2,4	5,400	V	Livret A + 2,4	A-1	EUR	21 041,88	30 226,01	
E.S.H.TOURAINE LOGEMENT	2010	P	CONST.2 LOG.LE BOURG	CE LOIRE-CENTRE	114 127,00	84 312,76	14,32	A	V	Euribor 12M + 0,3	1,550	V	Euribor 12M + 0,3	A-1	EUR	200,03	3 879,10	
E.S.H.TOURAINE LOGEMENT	2010	P	CONST.5 LOG.LES JARDINS DE CLOUET	CE LOIRE-CENTRE	296 930,40	219 361,10	14,32	A	V	Euribor 12M + 0,3	1,550	V	Euribor 12M + 0,3	A-1	EUR	520,44	10 092,47	
E.S.H.TOURAINE LOGEMENT	2010	P	CONST.1 LOG.RUE DE RICHELIEU	CE LOIRE-CENTRE	59 233,20	44 021,06	14,40	A	V	Euribor 12M + 0,3	1,580	V	Euribor 12M + 0,3	A-1	EUR	99,09	1 897,11	
E.S.H.TOURAINE LOGEMENT	2010	P	CONST.4 LOG.LA RENAUDIÈRE	CE LOIRE-CENTRE	259 660,70	195 654,18	14,48	A	V	Euribor 12M + 0,3	1,620	V	Euribor 12M + 0,3	A-1	EUR	222,18	8 593,48	
E.S.H.TOURAINE LOGEMENT	2009	P	CONST.3 LOG.ZAC DES HAUTES VARENNES	Crédit Foncier	200 396,30	158 206,98	18,75	A	V	Livret A + 1,13	2,360	V	Livret A + 1,13	A-1	EUR	2 578,77	5 113,86	
E.S.H.TOURAINE LOGEMENT	2010	P	CONST.3 LOG.LE NOYER VERT	CE LOIRE-CENTRE	215 729,80	154 030,10	14,98	A	V	Livret A + 0,3	2,050	V	Livret A + 0,3	A-1	EUR	1 232,24	7 641,13	
E.S.H.TOURAINE LOGEMENT	2010	P	CONST.5 LOG.ZAC DES HAUTES VARENNES	Crédit Foncier	471 756,35	356 758,01	19,50	A	V	Livret A + 1,15	2,400	V	Livret A + 1,15	A-1	EUR	5 886,50	13 412,60	
E.S.H.TOURAINE LOGEMENT	2010	P	CONST.11 LOG.LES HAUTS DE GATINELLE	CE LOIRE-CENTRE	1 043 006,90	776 241,10	19,48	A	V	Euribor 12M + 0,85	2,180	V	Euribor 12M + 0,85	A-1	EUR	5 210,09	30 448,84	
E.S.H.TOURAINE LOGEMENT	2010	P	CONST.2 LOG.LE CLOS DES VIGNES	CE LOIRE-CENTRE	161 679,05	120 327,02	19,48	A	V	Euribor 12M + 0,85	2,180	V	Euribor 12M + 0,85	A-1	EUR	807,63	4 719,85	
E.S.H.TOURAINE LOGEMENT	2010	P	CONST.2 LOG.LES BRUNELLERIES	CE LOIRE-CENTRE	146 963,70	109 375,39	19,48	A	V	Euribor 12M + 0,85	2,180	V	Euribor 12M + 0,85	A-1	EUR	734,12	4 280,38	
E.S.H.TOURAINE LOGEMENT	2011	P	CONST.2 LOG.LE PUIITS DE LA ROCHE	CE LOIRE-CENTRE	156 182,00	117 486,37	20,82	T	V	Euribor 3M + 0,85	2,490	V	Euribor 3M + 0,85	A-1	EUR	362,62	4 682,09	
E.S.H.TOURAINE LOGEMENT	2011	P	CONST.2 LOG.LE BOURG	CE LOIRE-CENTRE	144 491,10	99 488,53	15,82	T	V	Euribor 3M + 0,85	2,490	V	Euribor 3M + 0,85	A-1	EUR	305,39	5 445,85	
E.S.H.TOURAINE LOGEMENT	2011	P	CONST.4 LOG.LA RAIMBARDIÈRE	CE LOIRE-CENTRE	299 362,05	206 123,85	15,90	T	V	Euribor 3M + 0,85	2,380	V	Euribor 3M + 0,85	A-1	EUR	626,13	11 282,50	

Désignation du bénéficiaire	Année de mobilisation et profil d'amortissement de l'emprunt (1)		Objet de l'emprunt garanti	Organisme prêteur ou chef de file	Montant initial	Capital restant dû au 01/01/N	Durée résiduelle	Périodicité des remboursements (2)	Taux initial				Taux à la date de vote du budget (6)			Catégorie d'emprunt (7)	Indices ou devises pouvant modifier l'emprunt	Annuité garantie au cours de l'exercice	
	Année	Profil							Taux (3)	Index (4)	Taux actualisé (5)	Taux (3)	Index (4)	Niveau de taux	En intérêts (8)			En capital	
E.S.H.TOURAINE LOGEMENT	2012	P	CONST.2 LOG.LE HAUT DE LA LANDE	CE LOIRE-CENTRE	161 956,60	123 034,29	21,07	T	V	Euribor 3M + 0,95	2,130	Euribor 3M + 0,95	0,440	A-1	EUR	495,75	4 834,27		
E.S.H.TOURAINE LOGEMENT	2012	P	CONST.4 LOG.LA RAMBARDIERE	CE LOIRE-CENTRE	304 562,09	231 387,99	21,07	T	V	Euribor 3M + 0,95	2,130	Euribor 3M + 0,95	0,440	A-1	EUR	932,27	9 090,94		
E.S.H.TOURAINE LOGEMENT	2012	P	CONST.10 LOG.LES ALLEES DU CHATEAU	CE LOIRE-CENTRE	792 140,05	601 768,21	21,09	T	V	Euribor 3M + 0,95	2,070	Euribor 3M + 0,95	0,430	A-1	EUR	2 411,09	23 644,80		
E.S.H.TOURAINE LOGEMENT	2012	P	CONST.2 LOG.CHEMIN DE VILLE DAVID	CE LOIRE-CENTRE	144 219,40	109 559,72	21,15	T	V	Euribor 3M + 0,95	2,010	Euribor 3M + 0,95	0,430	A-1	EUR	444,16	4 304,86		
E.S.H.TOURAINE LOGEMENT	2012	P	CONST.6 LOG.LE HAUSSE PIED	CE LOIRE-CENTRE	443 484,40	340 702,05	21,15	T	V	Euribor 3M + 0,95	2,010	Euribor 3M + 0,95	0,430	A-1	EUR	1 391,24	13 386,91		
E.S.H.TOURAINE LOGEMENT	2014	P	CONST.17 LOG.RUE DES MARTYRS	CDC	481 275,08	283 638,51	7,17	A	V	Livret A + 1,2	2,450	Livret A + 1,2	1,700	A-1	EUR	4 821,85	35 028,72		
E.S.H.TOURAINE LOGEMENT	2014	P	CONST.32 LOG.RUE DU 8 MAI	CDC	588 485,23	346 822,57	7,17	A	V	Livret A + 1,2	2,450	Livret A + 1,2	1,700	A-1	EUR	5 895,98	42 831,81		
E.S.H.TOURAINE LOGEMENT	2013	P	CONST.8 LOG.HAMEAU VINERIE	CDC	240 567,69	133 464,81	7,42	A	V	Livret A + 1,2	2,450	Livret A + 1,2	1,700	A-1	EUR	2 268,90	16 482,60		
E.S.H.TOURAINE LOGEMENT	2013	P	CONST.6 LOG.GROS CHENE	CDC	243 340,88	135 093,36	7,42	A	V	Livret A + 1,2	2,450	Livret A + 1,2	1,700	A-1	EUR	2 295,06	16 672,61		
E.S.H.TOURAINE LOGEMENT	2013	P	CONST.17 LOG.BRETONNIERES II	CDC	387 995,79	138 603,92	7,75	A	V	Livret A + 1,2	2,450	Livret A + 1,2	1,700	A-1	EUR	2 356,27	17 117,27		
E.S.H.TOURAINE LOGEMENT	2013	P	CONST.8 LOG.LE VALLUM	CDC	207 164,38	100 075,52	7,75	A	V	Livret A + 1,2	2,450	Livret A + 1,2	1,700	A-1	EUR	1 701,28	12 359,10		
E.S.H.TOURAINE LOGEMENT	2013	P	CONST.8 LOG.LA GARENNE 2	CDC	226 745,63	131 983,14	8,58	A	V	Livret A + 1,2	2,450	Livret A + 1,2	1,700	A-1	EUR	2 243,37	14 469,52		
E.S.H.TOURAINE LOGEMENT	2013	P	CONST.8 LOG.HAMEAU VINERIE	CDC	190 237,63	110 715,91	8,58	A	V	Livret A + 1,2	2,450	Livret A + 1,2	1,700	A-1	EUR	1 882,17	12 139,80		
E.S.H.TOURAINE LOGEMENT	2013	P	CONST.9 LOG.RUE DE L'EGLISE	CDC	278 240,75	161 932,64	8,58	A	V	Livret A + 1,2	2,450	Livret A + 1,2	1,700	A-1	EUR	2 752,85	17 755,62		
E.S.H.TOURAINE LOGEMENT	2013	P	CONST.16 LOG.LE HAMEAU	CDC	525 789,31	306 002,79	8,58	A	V	Livret A + 1,2	2,450	Livret A + 1,2	1,700	A-1	EUR	5 202,05	33 552,64		
E.S.H.TOURAINE LOGEMENT	2014	P	ACO+AMEL.1 LOG.RUE FONTENELLE	CDC	16 612,24	9 790,39	7,17	A	V	Livret A + 1,2	2,450	Livret A + 1,2	1,700	A-1	EUR	186,44	1 209,08		
E.S.H.TOURAINE LOGEMENT	2014	P	ACO+AMEL.1 LOG.L'AIREAU BOBIN	CDC	18 681,23	11 006,74	7,17	A	V	Livret A + 1,2	2,450	Livret A + 1,2	1,700	A-1	EUR	187,17	1 359,67		
E.S.H.TOURAINE LOGEMENT	2014	P	ACO+AMEL.1 LOG.PETITES LANDES	CDC	18 197,96	10 724,94	7,17	A	V	Livret A + 1,2	2,450	Livret A + 1,2	1,700	A-1	EUR	182,32	1 324,51		
E.S.H.TOURAINE LOGEMENT	2014	P	ACO+AMEL.1 LOG.LES QUENETTES	CDC	16 461,22	9 701,39	7,17	A	V	Livret A + 1,2	2,450	Livret A + 1,2	1,700	A-1	EUR	164,92	1 198,10		
E.S.H.TOURAINE LOGEMENT	2013	P	CONST.8 LOG.LE VALLUM	CDC	231 583,10	134 778,47	8,83	A	V	Livret A + 1,2	2,450	Livret A + 1,2	1,700	A-1	EUR	2 281,23	14 776,22		

Désignation du bénéficiaire	Année de mobilisation et profil d'amortissement de l'emprunt (1)		Objet de l'emprunt garanti	Organisme prêteur ou chef de file	Montant initial	Capital restant dû au 01/01/N	Durée résiduelle	Périodicité des remboursements (2)	Taux initial				Taux à la date de vote du budget (6)			Catégorie d'emprunt (7)	Indices ou devises pouvant modifier l'emprunt	Annuité garantie au cours de l'exercice	
	Année	Profil							Taux (3)	Index (4)	Taux actu-riel (5)	Taux (3)	Index (4)	Niveau de taux	En intérêts (8)			En capital	
E.S.H.TOURAINE LOGEMENT	2013	P	CONST.22 LOG.RESID.M.PAGNOL	CDC	677 158,88	394 097,99	8,83	A	V	Livret A + 1,2	2,450	V	Livret A + 1,2	1,700	A-1	EUR	6 699,67	43 212,12	
E.S.H.TOURAINE LOGEMENT	2013	P	CONST.10 LOG.RES.M.PAGNOL	CDC	254 836,68	148 311,76	8,83	A	V	Livret A + 1,2	2,450	V	Livret A + 1,2	1,700	A-1	EUR	2 521,30	16 262,11	
E.S.H.TOURAINE LOGEMENT	2013	P	CONST.8 LOG.LA GARENNE II	CDC	233 789,55	129 071,34	7,75	A	V	Livret A + 1,2	2,450	V	Livret A + 1,2	1,700	A-1	EUR	2 194,21	15 940,02	
E.S.H.TOURAINE LOGEMENT	2013	P	CONST.22 LOG.LE HAMEAU 2eTR.	CDC	618 686,19	341 566,43	7,83	A	V	Livret A + 1,2	2,450	V	Livret A + 1,2	1,700	A-1	EUR	5 806,63	42 182,68	
E.S.H.TOURAINE LOGEMENT	2013	P	CONST.23 LOG.RES.PLAUDERE	CDC	764 891,10	467 575,61	9,25	A	V	Livret A + 1,2	2,450	V	Livret A + 1,2	1,700	A-1	EUR	7 948,79	46 094,85	
E.S.H.TOURAINE LOGEMENT	2013	P	CONST.17 LOG.RES.PONT BRESME	CDC	481 431,70	294 287,74	9,25	A	V	Livret A + 1,2	2,450	V	Livret A + 1,2	1,700	A-1	EUR	5 003,06	29 012,86	
E.S.H.TOURAINE LOGEMENT	2013	P	CONST.19 LOG.RES.BALLANAISE	CDC	620 257,23	379 161,35	9,25	A	V	Livret A + 1,2	2,450	V	Livret A + 1,2	1,700	A-1	EUR	5 445,74	37 378,74	
E.S.H.TOURAINE LOGEMENT	2013	P	CONST.5 LOG.AVENUE DU MAINE	CDC	169 097,59	98 895,34	8,33	A	V	Livret A + 1,2	2,450	V	Livret A + 1,2	1,700	A-1	EUR	1 681,22	10 843,69	
E.S.H.TOURAINE LOGEMENT	2013	P	CONST.20 LOG.LE HAMEAU	CDC	674 122,65	412 089,15	9,33	A	V	Livret A + 1,2	2,450	V	Livret A + 1,2	1,700	A-1	EUR	7 005,52	40 624,85	
E.S.H.TOURAINE LOGEMENT	2013	P	ACO+AMEL.1 LOG.ROBERDIERE	CDC	10 295,52	2 377,77	1,50	A	V	Livret A + 1,2	2,450	V	Livret A + 1,2	1,700	A-1	EUR	40,42	1 186,34	
E.S.H.TOURAINE LOGEMENT	2013	P	ACO+AMEL.1 LOG.PETITES BATES	CDC	22 372,98	13 084,65	8,50	A	V	Livret A + 1,2	2,450	V	Livret A + 1,2	1,700	A-1	EUR	222,44	1 434,71	
E.S.H.TOURAINE LOGEMENT	2013	P	CONST.7 LOG.HAMEAU VINERIE	CDC	199 315,37	121 840,89	9,50	A	V	Livret A + 1,2	2,450	V	Livret A + 1,2	1,700	A-1	EUR	2 071,30	12 011,40	
E.S.H.TOURAINE LOGEMENT	2013	P	CONST.23 LOG.LA PLAUDERIE 2	CDC	782 894,70	478 642,30	9,50	A	V	Livret A + 1,2	2,450	V	Livret A + 1,2	1,700	A-1	EUR	8 136,92	47 185,84	
E.S.H.TOURAINE LOGEMENT	2013	P	CONST.5 LOG.RES.BALLANAISE	CDC	178 718,19	109 249,90	9,50	A	V	Livret A + 1,2	2,450	V	Livret A + 1,2	1,700	A-1	EUR	1 857,25	10 770,15	
E.S.H.TOURAINE LOGEMENT	2013	P	CONST.5 LOG.CHEVALLERAI	CDC	155 348,38	84 500,52	9,58	A	V	Livret A + 1,2	2,450	V	Livret A + 1,2	1,700	A-1	EUR	1 606,51	9 316,11	
E.S.H.TOURAINE LOGEMENT	2013	P	CONST.2 LOG.RUE DES TILLEULS	CDC	53 226,56	32 378,43	9,58	A	V	Livret A + 1,2	2,450	V	Livret A + 1,2	1,700	A-1	EUR	550,43	3 191,96	
E.S.H.TOURAINE LOGEMENT	2013	P	ACO+AMEL.1 LOG.RUE MANSARD	CDC	12 090,40	2 789,51	1,58	A	V	Livret A + 1,2	2,450	V	Livret A + 1,2	1,700	A-1	EUR	47,42	1 391,77	
E.S.H.TOURAINE LOGEMENT	2013	P	ACO+AMEL.1 LOG.RUE MANSARD	CDC	30 556,59	17 784,74	8,58	A	V	Livret A + 1,2	2,450	V	Livret A + 1,2	1,700	A-1	EUR	302,34	1 950,06	
E.S.H.TOURAINE LOGEMENT	2013	P	ACO+AMEL.1 LOG.LE REFLESSOIR	CDC	27 125,04	15 786,41	8,75	A	V	Livret A + 1,2	2,450	V	Livret A + 1,2	1,700	A-1	EUR	268,37	1 730,95	
E.S.H.TOURAINE LOGEMENT	2013	P	ACO+AMEL.2 LOG.VIEUX BOURG	CDC	26 362,50	15 336,82	8,75	A	V	Livret A + 1,2	2,450	V	Livret A + 1,2	1,700	A-1	EUR	260,73	1 681,65	

Désignation du bénéficiaire	Année de mobilisation et profil d'amortissement de l'emprunt (1)		Objet de l'emprunt garanti	Organisme prêteur ou chef de file	Montant initial	Capital restant dû au 01/01/N	Durée résiduelle	Périodicité des remboursements (2)	Taux initial				Taux à la date de vote du budget (6)			Catégorie d'emprunt (7)	Indices ou devises pouvant modifier l'emprunt	Annuité garantie au cours de l'exercice	
	Année	Profil							Taux (3)	Index (4)	Taux actualisé (5)	Taux (3)	Index (4)	Niveau de taux	En intérêts (8)			En capital	
E.S.H.TOURAINE LOGEMENT	2013	P	CONST.11 LOG.LA MOLIERE 1eTR.	CDC	327 869,81	199 447,63	9,83	A	V	Livret A + 1,2	2,450	V	Livret A + 1,2	1,700	A-1	EUR	3 390,61	19 662,08	
E.S.H.TOURAINE LOGEMENT	2013	P	CONST.9 PAVILLONS COUDRAIES	CDC	247 564,54	150 586,86	9,83	A	V	Livret A + 1,2	2,450	V	Livret A + 1,2	1,700	A-1	EUR	2 560,15	14 846,24	
E.S.H.TOURAINE LOGEMENT	2013	P	CONST.5 LOG.LA FRESNAIE	CDC	153 646,38	56 079,11	9,83	A	V	Livret A + 1,2	2,450	V	Livret A + 1,2	1,700	A-1	EUR	953,34	5 528,43	
E.S.H.TOURAINE LOGEMENT	2014	P	ACQ+AMEL.1 LOG.LA PALLE	CDC	13 950,46	4 806,19	2,00	A	V	Livret A + 1,2	2,450	V	Livret A + 1,2	1,700	A-1	EUR	93,72	1 587,53	
E.S.H.TOURAINE LOGEMENT	2014	P	ACQ+AMEL.1 LOG.GRAND ROMAIN	CDC	25 751,62	16 585,40	9,00	A	V	Livret A + 1,2	2,450	V	Livret A + 1,2	1,700	A-1	EUR	323,42	1 598,28	
E.S.H.TOURAINE LOGEMENT	2014	P	CONST.5 LOG.AV.DU MAINE II	CDC	197 547,92	131 666,03	10,00	A	V	Livret A + 1,2	2,450	V	Livret A + 1,2	1,700	A-1	EUR	2 567,49	11 484,95	
E.S.H.TOURAINE LOGEMENT	2014	P	CONST.5 LOG.LA PILONNIERE II	CDC	145 699,05	97 108,67	10,00	A	V	Livret A + 1,2	2,450	V	Livret A + 1,2	1,700	A-1	EUR	1 893,62	8 477,96	
E.S.H.TOURAINE LOGEMENT	2014	P	ACQ+AMEL.1 LOG.BOIS JOLI	CDC	22 570,44	14 536,57	9,17	A	V	Livret A + 1,2	2,450	V	Livret A + 1,2	1,700	A-1	EUR	247,12	1 433,06	
E.S.H.TOURAINE LOGEMENT	2013	P	ACQ+AMEL.6 LOG.LES GLYCINES	CDC	86 640,80	54 185,87	9,25	A	V	Livret A + 1,2	2,450	V	Livret A + 1,2	1,700	A-1	EUR	921,16	5 341,79	
E.S.H.TOURAINE LOGEMENT	2013	P	CONST.50 LOG.RESIDENCE MURIER	CDC	1 556 514,18	983 185,07	10,75	A	V	Livret A + 1,2	2,450	V	Livret A + 1,2	1,700	A-1	EUR	16	88 036,30	
E.S.H.TOURAINE LOGEMENT	2013	P	CONST.8 LOG.ST PIERRE 1eTRANC	CDC	284 350,86	157 161,01	10,58	A	V	Livret A + 1,2	2,450	V	Livret A + 1,2	1,700	A-1	EUR	2 671,74	14 072,50	
E.S.H.TOURAINE LOGEMENT	2013	P	CONST.8 LOG.LES COUDRAIES	CDC	224 820,98	142 010,03	10,58	A	V	Livret A + 1,2	2,450	V	Livret A + 1,2	1,700	A-1	EUR	2 414,17	12 715,85	
E.S.H.TOURAINE LOGEMENT	2013	P	CONST.11 LOG.LA MOLIERE 2eTR.	CDC	350 872,09	221 631,26	10,58	A	V	Livret A + 1,2	2,450	V	Livret A + 1,2	1,700	A-1	EUR	3 767,73	19 845,30	
E.S.H.TOURAINE LOGEMENT	2014	P	CONST.12 LOG.RIVES DE L'ETANG	CDC	421 623,30	289 405,78	11,08	A	V	Livret A + 1,2	2,450	V	Livret A + 1,2	1,700	A-1	EUR	4 919,90	23 736,99	
E.S.H.TOURAINE LOGEMENT	2014	P	CONST.4 LOG.LES GLYCINES	CDC	88 324,08	58 888,15	10,08	A	V	Livret A + 1,2	2,450	V	Livret A + 1,2	1,700	A-1	EUR	1 000,76	5 271,17	
E.S.H.TOURAINE LOGEMENT	2014	P	ACQ+AMEL.1 LOG.LE REFLESSEUR	CDC	15 824,43	6 539,38	3,17	A	V	Livret A + 1,2	2,450	V	Livret A + 1,2	1,700	A-1	EUR	111,17	1 625,03	
E.S.H.TOURAINE LOGEMENT	2014	P	ACQ+AMEL.1 LOG.GRANDS CHAMPS	CDC	11 931,63	4 930,70	3,17	A	V	Livret A + 1,2	2,450	V	Livret A + 1,2	1,700	A-1	EUR	83,82	1 225,28	
E.S.H.TOURAINE LOGEMENT	2013	P	CONST.24 LOG.RES.ROND POINT	CDC	899 672,51	589 908,54	11,25	A	V	Livret A + 1,2	2,450	V	Livret A + 1,2	1,700	A-1	EUR	10	48 384,15	
E.S.H.TOURAINE LOGEMENT	2013	P	CONST.2 LOG.LES PALUDS	CDC	85 789,28	56 251,39	11,25	A	V	Livret A + 1,2	2,450	V	Livret A + 1,2	1,700	A-1	EUR	956,27	4 613,73	
E.S.H.TOURAINE LOGEMENT	2013	P	CONST.2 LOG.LES SABLES	CDC	66 624,38	44 996,48	11,25	A	V	Livret A + 1,2	2,450	V	Livret A + 1,2	1,700	A-1	EUR	764,94	3 690,60	

Désignation du bénéficiaire	Année de mobilisation et profil d'amortissement de l'emprunt (1)		Objet de l'emprunt garanti	Organisme prêteur ou chef de file	Montant initial	Capital restant dû au 01/01/N	Durée résiduelle	Périodicité des remboursements (2)	Taux initial			Taux à la date de vote du budget (6)			Catégorie d'emprunt (7)	Indices ou devises pouvant modifier l'emprunt	Annulé garanti au cours de l'exercice	
	Année	Profil							Taux (3)	Index (4)	Taux actualisé (5)	Taux (3)	Index (4)	Niveau de taux			En intérêts (8)	En capital
E.S.H.TOURAINE LOGEMENT	2013	P	CONST.6 LOG.LES FONTAINES.1eT	CDC	225 928,89	142 709,64	10,67	A	V	Livret A + 1.2	2,450	V	Livret A + 1.2	1,700	EUR	2 426,07	12 778,51	
E.S.H.TOURAINE LOGEMENT	2013	P	CONST.3 LOG.PIECES DU PRIEURÉ	CDC	65 729,06	41 518,32	10,67	A	V	Livret A + 1.2	2,450	V	Livret A + 1.2	1,700	EUR	705,81	3 717,63	
E.S.H.TOURAINE LOGEMENT	2013	P	CONSTRUCTION 2 LOG.LE BOURG	CDC	42 649,17	26 999,70	10,67	A	V	Livret A + 1.2	2,450	V	Livret A + 1.2	1,700	EUR	457,97	2 412,24	
E.S.H.TOURAINE LOGEMENT	2013	P	CONST.4 LOG.LA GRANGE 1eTR.	CDC	113 914,28	71 954,90	10,67	A	V	Livret A + 1.2	2,450	V	Livret A + 1.2	1,700	EUR	1 223,23	6 442,98	
E.S.H.TOURAINE LOGEMENT	2013	P	CONST.12 LOG.159 QUAJ P.BERT	CDC	245 344,51	154 973,88	10,67	A	V	Livret A + 1.2	2,450	V	Livret A + 1.2	1,700	EUR	2 634,56	13 876,66	
E.S.H.TOURAINE LOGEMENT	2013	P	CONST.32 LOG.ZAC DU PRIEURÉ	CDC	812 070,70	547 729,20	12,33	A	V	Livret A + 1.2	2,450	V	Livret A + 1.2	1,700	EUR	9 311,40	41 444,30	
E.S.H.TOURAINE LOGEMENT	2013	P	CONST.13 LOG.LES MASTABAS	CDC	127 184,44	53 488,25	3,42	A	V	Livret A + 0.47	1,720	V	Livret A + 0.47	0,970	EUR	518,84	13 433,06	
E.S.H.TOURAINE LOGEMENT	2013	P	CONST.6 LOG.VIGNES DE PEUBLAN	CDC	104 737,62	44 048,09	3,42	A	V	Livret A + 0.47	1,720	V	Livret A + 0.47	0,970	EUR	427,27	11 062,26	
E.S.H.TOURAINE LOGEMENT	2013	P	CONST.5 LOG.MILLETIERE II	CDC	122 404,65	51 478,07	3,42	A	V	Livret A + 0.47	1,720	V	Livret A + 0.47	0,970	EUR	499,34	12 928,23	
E.S.H.TOURAINE LOGEMENT	2013	P	CONST.11 LOG.LES RIBELLERIES	CDC	178 840,56	74 842,86	3,67	A	V	Livret A + 0.47	1,720	V	Livret A + 0.47	0,970	EUR	725,98	18 796,07	
E.S.H.TOURAINE LOGEMENT	2013	P	CONST.11 LOG.LES RIBELLERIES	CDC	190 840,04	79 780,81	3,67	A	V	Livret A + 0.47	1,720	V	Livret A + 0.47	0,970	EUR	773,87	20 036,20	
E.S.H.TOURAINE LOGEMENT	2013	P	CONST.37 LOG.LES BRETONNIERES	CDC	178 840,56	75 384,95	3,67	A	V	Livret A + 0.47	1,720	V	Livret A + 0.47	0,970	EUR	731,23	18 932,22	
E.S.H.TOURAINE LOGEMENT	2014	P	CONST.4 LOG.LES RIBELLERIES	CDC	66 311,35	26 680,50	4,08	A	V	Livret A + 0.47	1,720	V	Livret A + 0.47	0,970	EUR	-83	52 598,55	
E.S.H.TOURAINE LOGEMENT	2014	P	CONST.21 LOG.LES COUDRAIS	CDC	68 878,40	35 487,12	4,17	A	V	Livret A + 0.47	1,720	V	Livret A + 0.47	0,970	EUR	344,23	7 141,74	
E.S.H.TOURAINE LOGEMENT	2013	P	CONST.10 LOG.LES COUDRAIS	CDC	418 707,16	186 934,14	4,25	A	V	Livret A + 0.47	1,720	V	Livret A + 0.47	0,970	EUR	1 813,26	37 620,31	
E.S.H.TOURAINE LOGEMENT	2014	P	CONST.7 LOG.LA POMMELIERE	CDC	115 660,84	51 077,20	4,17	A	V	Livret A + 0.47	1,720	V	Livret A + 0.47	0,970	EUR	863,45	17 914,17	
E.S.H.TOURAINE LOGEMENT	2014	P	CONST.19 LOG.LA CHEVALLERIE	CDC	162 523,89	83 734,57	4,17	A	V	Livret A + 0.47	1,720	V	Livret A + 0.47	0,970	EUR	495,06	10 279,23	
E.S.H.TOURAINE LOGEMENT	2013	P	CONST.4 LOG.LES RIBELLERIES	CDC	71 949,15	34 173,49	4,92	A	V	Livret A + 0.47	1,720	V	Livret A + 0.47	0,970	EUR	812,23	16 651,49	
E.S.H.TOURAINE LOGEMENT	2013	P	CONST.14 LOG.LES RIBELLERIES	CDC	251 819,01	120 492,31	4,50	A	V	Livret A + 0.47	1,720	V	Livret A + 0.47	0,970	EUR	331,48	6 877,38	

Désignation du bénéficiaire	Année de mobilisation et profil d'amortissement de l'emprunt (1)		Objet de l'emprunt garanti	Organisme prêteur ou chef de file	Montant initial	Capital restant dû au 01/01/N	Durée résiduelle	Périodicité des remboursements (2)	Taux initial			Taux à la date de vote du budget (6)			Catégorie d'emprunt (7)	Indices ou devises pouvant modifier l'emprunt	Annuité garantie au cours de l'exercice	
	Année	Profil							Taux (3)	Index (4)	Taux actualisé (5)	Taux (3)	Index (4)	Niveau de taux			En intérêts (8)	En capital
E.S.H.TOURAINE LOGEMENT	2013	P	CONST.18 LOG.LES BRETONNIERES	CDC	348 542,18	127 354,04	4,50	A	V	Livret A + 0,47	1,720	V	Livret A + 0,47	0,970	A-1	EUR	1 235,33	25 629,88
E.S.H.TOURAINE LOGEMENT	2013	P	CONST.10 LOG.PLACE MAIRIE	CDC	217 517,47	103 313,67	4,75	A	V	Livret A + 0,47	1,720	V	Livret A + 0,47	0,970	A-1	EUR	1 002,14	20 791,77
E.S.H.TOURAINE LOGEMENT	2013	P	CONST.11 LOG.LES COUDRAIS	CDC	219 325,65	96 731,61	4,75	A	V	Livret A + 0,47	1,720	V	Livret A + 0,47	0,970	A-1	EUR	998,30	19 467,14
E.S.H.TOURAINE LOGEMENT	2013	P	CONST.6 LOG.LA MILLETIERE II	CDC	180 218,28	85 597,78	4,75	A	V	Livret A + 0,47	1,720	V	Livret A + 0,47	0,970	A-1	EUR	830,30	17 226,47
E.S.H.TOURAINE LOGEMENT	2013	P	CONST.12 LOG.LA PILONNIERE	CDC	286 183,46	150 258,19	5,25	A	V	Livret A + 0,47	1,720	V	Livret A + 0,47	0,970	A-1	EUR	1 457,50	25 243,60
E.S.H.TOURAINE LOGEMENT	2013	P	CONST.20 LOG.LE VALLUM	CDC	471 275,47	210 323,29	5,25	A	V	Livret A + 0,47	1,720	V	Livret A + 0,47	0,970	A-1	EUR	2 040,14	35 334,61
E.S.H.TOURAINE LOGEMENT	2013	P	CONST.61 LOG.CENTRE	CDC	1 392 194,22	725 678,18	5,42	A	V	Livret A + 0,47	1,720	V	Livret A + 0,47	0,970	A-1	EUR	7 039,08	121 914,98
E.S.H.TOURAINE LOGEMENT	2013	P	CONST.5 LOG.PLACE MAIRIE	CDC	71 923,41	37 489,92	5,42	A	V	Livret A + 0,47	1,720	V	Livret A + 0,47	0,970	A-1	EUR	363,65	6 296,36
E.S.H.TOURAINE LOGEMENT	2013	P	CONST.21 LOG.RES.J.CHARPENTIE	CDC	9 400,63	4 875,95	5,92	A	V	Livret A + 0,47	1,720	V	Livret A + 0,47	0,970	A-1	EUR	47,30	819,15
E.S.H.TOURAINE LOGEMENT	2013	P	CONST.9 LOG.PIECE DE L'ETANG	CDC	13 318,65	6 908,04	5,92	A	V	Livret A + 0,47	1,720	V	Livret A + 0,47	0,970	A-1	EUR	67,01	1 160,56
E.S.H.TOURAINE LOGEMENT	2013	P	CONST.6 LOG.VIGNES PEUBLANC	CDC	8 184,05	4 250,05	5,92	A	V	Livret A + 0,47	1,720	V	Livret A + 0,47	0,970	A-1	EUR	41,23	714,01
E.S.H.TOURAINE LOGEMENT	2014	P	CONST.55 LOG.LES BRETONNIERES	CDC	24 386,54	11 156,85	6,08	A	V	Livret A + 0,47	1,720	V	Livret A + 0,47	0,970	A-1	EUR	108,22	1 609,54
E.S.H.TOURAINE LOGEMENT	2014	P	CONST.8 LOG.LA MILLETIERE III	CDC	10 673,51	6 391,95	6,08	A	V	Livret A + 0,47	1,720	V	Livret A + 0,47	0,970	A-1	EUR	62,00	922,13
E.S.H.TOURAINE LOGEMENT	2013	P	CONST.9 LOG.LA CHEVALLERIE	CDC	25 864,59	15 253,70	7,25	A	V	Livret A + 0,47	1,720	V	Livret A + 0,47	0,970	A-1	EUR	147,96	1 929,17
E.S.H.TOURAINE LOGEMENT	2013	P	CONST.42 LOG.LES COUDRAIS	CDC	38 130,22	20 881,14	7,25	A	V	Livret A + 0,47	1,720	V	Livret A + 0,47	0,970	A-1	EUR	202,55	2 640,88
E.S.H.TOURAINE LOGEMENT	2013	P	CONST.61 LOG.CENTRE	CDC	41 327,22	24 196,71	7,42	A	V	Livret A + 0,47	1,720	V	Livret A + 0,47	0,970	A-1	EUR	234,71	3 060,21
E.S.H.TOURAINE LOGEMENT	2014	P	CONST.4 LOG.ALLEES DU PEU-ILOT C	CDC	178 255,35	152 599,19	26,42	A	V	Livret A + (-0,2)	0,800	V	Livret A + (-0,2)	0,300	A-1	EUR	457,80	5 434,48
E.S.H.TOURAINE LOGEMENT	2014	P	CONST.2 LOG.ALLEE DU PEU-ILOTS 9 ET 10	CDC	133 731,00	114 483,21	26,42	A	V	Livret A + (-0,2)	0,800	V	Livret A + (-0,2)	0,300	A-1	EUR	343,45	4 077,07
E.S.H.TOURAINE LOGEMENT	2014	P	CONST.2 LOG.ROCE DES LONGUES PIECES	CDC	103 390,95	85 460,21	25,93	A	V	Livret A + (-0,2)	0,800	V	Livret A + (-0,2)	0,300	A-1	EUR	256,38	3 166,33
E.S.H.TOURAINE LOGEMENT	2014	P	CONST.1 LOG.LES GRUZEUX	CDC	80 392,65	61 429,60	25,58	A	V	Livret A + (-0,2)	0,800	V	Livret A + (-0,2)	0,300	A-1	EUR	184,29	2 275,27

Désignation du bénéficiaire	Année de mobilisation et profil d'amortissement de l'emprunt (1)		Objet de l'emprunt garanti	Organisme prêteur ou chef de file	Montant initial	Capital restant dû au 01/01/N	Durée résiduelle	Périodicité des remboursements (2)	Taux initial			Taux à la date de vote du budget (6)			Catégorie d'emprunt (7)	Indices ou devises pouvant modifier l'emprunt	Annuité garantie au cours de l'exercice	
	Année	Profil							Taux (3)	Index (4)	Taux actualisé (5)	Taux (3)	Index (4)	Niveau de taux			En intérêts (8)	En capital
E.S.H.TOURAINE LOGEMENT	2014	P	CONST.2 LOG.LES ALLEES DU PEU-LOT D	CDC	87 704,50	72 494,19	25,92	A	V	Livret A + (-0,2)	0,800	V	Livret A + (-0,2)	0,300	A-1	EUR	217,48	2 885,09
E.S.H.TOURAINE LOGEMENT	2015	P	CONST.2 LOG.LA COCARDERIE	CDC	137 506,30	99 546,26	26,33	A	V	Livret A + (-0,2)	0,800	V	Livret A + (-0,2)	0,300	A-1	EUR	298,64	3 545,19
E.S.H.TOURAINE LOGEMENT	2014	P	CONST.1 LOG.LA CROIX	CDC	81 297,45	48 985,12	34,42	A	V	Livret A + (-0,2)	0,800	V	Livret A + (-0,2)	0,300	A-1	EUR	146,96	1 329,48
E.S.H.TOURAINE LOGEMENT	2015	P	CONST.4 LOG.PLACE CAILLAULT	CDC	73 189,35	64 967,89	34,50	A	V	Livret A + (-0,2)	0,800	V	Livret A + (-0,2)	0,300	A-1	EUR	194,90	1 763,26
E.S.H.TOURAINE LOGEMENT	2015	P	CONST.5 LOG.IMPASSE DU CHATEAU	CDC	74 384,70	66 028,96	34,50	A	V	Livret A + (-0,2)	0,800	V	Livret A + (-0,2)	0,300	A-1	EUR	198,09	1 792,06
E.S.H.TOURAINE LOGEMENT	2015	P	CONST.2 LOG.LES CHALUSSONS	CDC	98 913,75	87 703,28	34,58	A	V	Livret A + (-0,2)	0,550	V	Livret A + (-0,2)	0,300	A-1	EUR	283,11	2 380,31
E.S.H.TOURAINE LOGEMENT	2014	P	REHAB.26 LOG.BOIS DE PLANTES II	CDC	182 000,00	129 509,10	13,50	A	V	Livret A + (-0,45)	0,800	V	Livret A + (-0,45)	0,050	A-1	EUR	64,75	8 953,76
E.S.H.TOURAINE LOGEMENT	2014	P	REHAB.36 LOG.ALLEE DU VAU DE LUCE	CDC	216 000,00	153 483,79	13,75	A	V	Livret A + (-0,45)	0,550	V	Livret A + (-0,45)	0,050	A-1	EUR	76,74	10 611,27
E.S.H.TOURAINE LOGEMENT	2014	P	REHAB.25 LOG.LES PETITES LANDES	CDC	196 000,00	114 580,82	8,75	A	V	Livret A + (-0,75)	0,500	V	Livret A + (-0,75)	-0,250	A-1	EUR	-286,45	12 478,70
E.S.H.TOURAINE LOGEMENT	2015	P	REHAB.15 LOG.RUE DU 8 MAI	CDC	41 528,50	27 525,51	9,17	A	V	Livret A + (-0,75)	0,500	V	Livret A + (-0,75)	-0,250	A-1	EUR	-68,81	2 819,11
E.S.H.TOURAINE LOGEMENT	2015	P	REHAB.26 LOG.LE PLESSIS	CDC	209 500,00	159 067,60	14,92	A	V	Livret A + (-0,45)	0,500	V	Livret A + (-0,45)	0,050	A-1	EUR	79,53	10 238,29
E.S.H.TOURAINE LOGEMENT	2015	P	CONST.3 LOG.LA GIRONNERIE	CDC	160 137,90	125 917,06	34,83	A	V	Livret A + (-0,2)	0,550	V	Livret A + (-0,2)	0,300	A-1	EUR	377,75	3 417,45
E.S.H.TOURAINE LOGEMENT	2016	P	REHAB.26 LOG.RUE DES GRANDS CHAMPS	CDC	162 937,00	117 677,23	10,17	A	V	Livret A + (-0,75)	0,000	V	Livret A + (-0,75)	-0,250	A-1	EUR	-294,19	11 241,50
E.S.H.TOURAINE LOGEMENT	2016	P	REHAB. 12 LOGTS CARCOULT	CDC	70 480,00	50 902,44	10,93	A	V	Livret A + (-0,75)	0,000	V	Livret A + (-0,75)	-0,250	A-1	EUR	-127,26	4 862,62
E.S.H.TOURAINE LOGEMENT	2016	P	REHAB. 7 LOGTS LA GRANDE PIECE I	CDC	48 250,00	34 847,37	10,92	A	V	Livret A + (-0,75)	0,000	V	Livret A + (-0,75)	-0,250	A-1	EUR	-87,12	3 328,91
E.S.H.TOURAINE LOGEMENT	2016	P	REHAB. 17 LOGTS LA PILONNIERE 1 ET 2	CDC	71 119,50	51 364,30	10,92	A	V	Livret A + (-0,75)	0,000	V	Livret A + (-0,75)	-0,250	A-1	EUR	-128,41	4 906,74
E.S.H.TOURAINE LOGEMENT	2016	P	CONST.3 LOG.LES GUILLONNIERES	CDC	171 064,40	156 384,70	35,50	A	V	Livret A + 0,6	1,350	V	Livret A + 0,6	1,100	A-1	EUR	1 720,23	3 564,07
E.S.H.TOURAINE LOGEMENT	2016	P	CONST.3 LOG.LES GUILLONNIERES	CDC	59 386,60	54 016,90	35,50	A	V	Livret A + (-0,2)	0,550	V	Livret A + (-0,2)	0,300	A-1	EUR	162,05	1 423,15
E.S.H.TOURAINE LOGEMENT	2016	P	ACO+AMEL.51 LOG.FJT RUE DU PETIT BOUQUETEAU	CDC	153 947,30	136 148,75	27,25	A	V	Livret A + (-0,2)	0,550	V	Livret A + (-0,2)	0,300	A-1	EUR	408,45	4 668,38
E.S.H.TOURAINE LOGEMENT	2016	P	CONST.11 LOG.LES HAMEAUX DU PEU-LOT A	CDC	578 873,75	524 330,75	35,83	A	V	Livret A + 0,6	1,350	V	Livret A + 0,6	1,100	A-1	EUR	5 787,64	14 963,13

Désignation du bénéficiaire	Année de mobilisation et profil d'amortissement de l'emprunt (1)		Objet de l'emprunt garanti	Organisme prêteur ou chef de file	Montant initial	Capital restant dû au 01/01/N	Durée résiduelle	Périodicité des remboursements (2)	Taux initial				Taux à la date de vote du budget (6)			Catégorie d'emprunt (7)	Indices ou devises pouvant modifier l'emprunt	Annuité garantie au cours de l'exercice	
	Année	Profil							Taux (3)	Index (4)	Taux actuariel (5)	Taux (3)	Index (4)	Niveau de taux	En intérêts (8)			En capital	
E.S.H.TOURAINE LOGEMENT	2016	P	CONST.8 LOG.LES GUILLONNIERES III	CDC	187 785,00	187 970,74	35,83	A	V	Livret A + (-0,2)	0,550	V	Livret A + (-0,2)	0,300	A-1	EUR	503,91	5 316,40	
E.S.H.TOURAINE LOGEMENT	2016	P	CONST.8 LOG.LES GUILLONNIERES III	CDC	643 867,25	583 200,40	35,83	A	V	Livret A + 0,6	1,350	V	Livret A + 0,6	1,100	A-1	EUR	6 415,20	16 643,13	
E.S.H.TOURAINE LOGEMENT	2016	P	REHAB.24 LOG.LA TAILLE AUX RENARDS	CDC	94 687,55	84 689,68	35,83	A	V	Livret A + (-0,2)	0,550	V	Livret A + (-0,2)	0,300	A-1	EUR	254,01	2 679,86	
E.S.H.TOURAINE LOGEMENT	2016	P	REHAB.26 LOG.RUE DES GRANDS CHAMPS	CDC	118 442,35	104 748,70	27,25	A	V	Livret A + (-0,2)	0,550	V	Livret A + (-0,2)	0,300	A-1	EUR	314,25	3 591,71	
E.S.H.TOURAINE LOGEMENT	2016	P	CONST.23 LOG.LE HAUSSE PIED II	CDC	348 736,70	316 164,21	35,42	A	V	Livret A + (-0,2)	0,550	V	Livret A + (-0,2)	0,300	A-1	EUR	948,40	8 329,78	
E.S.H.TOURAINE LOGEMENT	2016	P	CONST.4 LOG.ROUTE DES COTEAUX	CDC	254 887,75	235 100,78	35,67	A	V	Livret A + 0,6	1,350	V	Livret A + 0,6	1,100	A-1	EUR	2 586,11	5 559,03	
E.S.H.TOURAINE LOGEMENT	2016	P	CONST.4 LOG.ROUTE DES COTEAUX	CDC	73 207,55	68 588,19	35,67	A	V	Livret A + (-0,2)	0,550	V	Livret A + (-0,2)	0,300	A-1	EUR	199,76	1 754,36	
E.S.H.TOURAINE LOGEMENT	2016	P	ACO.11 LOG.RUE PERDUE	CDC	137 571,20	125 132,11	35,42	A	V	Livret A + (-0,2)	0,550	V	Livret A + (-0,2)	0,300	A-1	EUR	375,40	3 296,78	
E.S.H.TOURAINE LOGEMENT	2016	P	ACO.12 LOG.FJT RUE PERDUE	CDC	44 309,20	39 633,88	35,50	A	V	Livret A + (-0,2)	0,550	V	Livret A + (-0,2)	0,300	A-1	EUR	118,90	1 254,44	
E.S.H.TOURAINE LOGEMENT	2015	P	CONST.7 LOG.LES GUILLONNIERES 4TR	CDC	377 343,20	350 703,03	36,00	A	V	Livret A + 0,6	1,350	V	Livret A + 0,6	1,100	A-1	EUR	4 734,49	8 814,09	
E.S.H.TOURAINE LOGEMENT	2015	F	CONST.7 LOG.LES GUILLONNIERES 4TR	CDC	140 899,20	129 729,54	36,00	A	V	Livret A + (-0,2)	0,550	V	Livret A + (-0,2)	0,300	A-1	EUR	713,51	3 697,42	
E.S.H.TOURAINE LOGEMENT	2015	P	CONST.7 LOG.LES GUILLONNIERES 3TR	CDC	393 844,75	366 039,58	36,00	A	V	Livret A + 0,6	1,350	V	Livret A + 0,6	1,100	A-1	EUR	4 841,53	9 303,91	
E.S.H.TOURAINE LOGEMENT	2015	F	CONST.7 LOG.LES GUILLONNIERES 3TR	CDC	140 731,50	129 575,13	36,00	A	V	Livret A + (-0,2)	0,550	V	Livret A + (-0,2)	0,300	A-1	EUR	712,86	3 693,02	
E.S.H.TOURAINE LOGEMENT	2015	P	CONST.10 LOG.LE SAULE MICHAUD 2	CDC	511 089,80	475 007,22	36,00	A	V	Livret A + 0,6	1,350	V	Livret A + 0,6	1,100	A-1	EUR	5 412,60	12 073,63	
E.S.H.TOURAINE LOGEMENT	2015	P	CONST.10 LOG.LE SAULE MICHAUD 2	CDC	102 722,10	94 578,90	36,00	A	V	Livret A + (-0,2)	0,550	V	Livret A + (-0,2)	0,300	A-1	EUR	520,18	2 695,60	
E.S.H.TOURAINE LOGEMENT	2017	P	CONST.6 LOG.LA BONNE DAME 2	CDC	423 101,90	395 048,22	36,25	A	V	Livret A + 0,6	1,350	V	Livret A + 0,6	1,100	A-1	EUR	4 345,53	10 406,19	
E.S.H.TOURAINE LOGEMENT	2017	P	CONST.2 LOG.LA BONNE DAME 2	CDC	136 624,15	114 942,33	36,25	A	V	Livret A + (-0,2)	0,550	V	Livret A + (-0,2)	0,300	A-1	EUR	344,83	3 395,56	
E.S.H.TOURAINE LOGEMENT	2017	P	CONST.6 LOG.ROUTE DES ARCHAMBAULTS	CDC	505 950,25	467 006,75	36,25	A	V	Livret A + 0,6	1,350	V	Livret A + 0,6	1,100	A-1	EUR	5 137,07	12 301,69	
E.S.H.TOURAINE LOGEMENT	2017	P	CONST.3 LOG.ROUTE DES ARCHAMBAULTS	CDC	209 578,20	193 792,14	36,25	A	V	Livret A + (-0,2)	0,550	V	Livret A + (-0,2)	0,300	A-1	EUR	581,38	5 724,89	
E.S.H.TOURAINE LOGEMENT	2017	F	CONST.24 LOG.ADAPEILA BELLANGERIE	CDC	637 509,60	595 239,65	36,25	A	V	Livret A + 0,6	1,350	V	Livret A + 0,6	1,100	A-1	EUR	6 547,64	15 679,55	

Désignation du bénéficiaire	Année de mobilisation et profil d'amortissement de l'emprunt (1)		Objet de l'emprunt garanti	Organisme prêteur ou chef de file	Montant initial	Capital restant dû au 01/01/N	Durée résiduelle	Périodicité des remboursements (2)	Taux Initial			Taux à la date de vote du budget (6)			Catégorie d'emprunt (7)	Indices ou devises pouvant modifier l'emprunt	Annuité garantie au cours de l'exercice	
	Année	Profil							Taux (3)	Index (4)	Taux actuariel (5)	Taux (3)	Index (4)	Niveau de taux			En intérêts (8)	En capital
E.S.H.TOURAINE LOGEMENT	2017	P	CONST.3 LOG.3 RUE JULES GAUTIER	CDC	230 257,95	214 980,74	36,42	A	V	Livret A + 0.6		V	Livret A + 0.6	1,100	A-1	EUR	2 364,90	5 663,20
E.S.H.TOURAINE LOGEMENT	2017	P	CONST.1 LOG.3 RUE JULES GAUTIER	CDC	74 209,20	69 288,78	36,42	A	V	Livret A + 0.6		V	Livret A + 0.6	1,100	A-1	EUR	762,18	1 825,17
E.S.H.TOURAINE LOGEMENT	2017	P	CONST.2 LOG.5 RUE JULES GAUTIER	CDC	158 470,65	146 534,18	36,42	A	V	Livret A + (-0.2)		V	Livret A + (-0.2)	0,300	A-1	EUR	439,60	4 529,83
E.S.H.TOURAINE LOGEMENT	2016	P	CONST.6 LOG.RUE DE LA POSTE	CDC	505 816,35	472 278,29	36,92	A	V	Livret A + 0.6		V	Livret A + 0.6	1,100	A-1	EUR	5 195,06	12 440,55
E.S.H.TOURAINE LOGEMENT	2017	P	REHAB. 11 LOGTS LA POMMELIERE IET 2	CDC	46 648,50	40 224,20	12,08	A	V	Livret A + (-0.75)		V	Livret A + (-0.75)	-0,250	A-1	EUR	-100,56	3 235,61
E.S.H.TOURAINE LOGEMENT	2015	P	CONST.11 LOG.LES HAMEAUX DU PEU ILOTS 123	CDC	312 428,35	296 735,14	37,00	A	V	Livret A + (-0.2)		V	Livret A + (-0.2)	0,300	A-1	EUR	1 632,04	7 839,81
E.S.H.TOURAINE LOGEMENT	2016	P	CONST. 4 LOGTS RUE NATIONALE CING MARS LA PILE	CDC	282 499,10	261 220,45	36,75	A	V	Livret A + (-0.2)		V	Livret A + (-0.2)	0,300	A-1	EUR	763,66	7 716,83
E.S.H.TOURAINE LOGEMENT	2017	P	CONST.1 LOG.LES HAMEAUX DU PEU ILOT D-TR 2	CDC	30 876,95	28 551,21	36,42	A	V	Livret A + (-0.2)		V	Livret A + (-0.2)	0,300	A-1	EUR	85,65	843,45
E.S.H.TOURAINE LOGEMENT	2017	P	CONST.2 LOG.LES HAMEAUX DU PEU ILOT TR2	CDC	145 567,50	135 915,68	36,42	A	V	Livret A + 0.6		V	Livret A + 0.6	1,100	A-1	EUR	1 495,07	3 590,23
E.S.H.TOURAINE LOGEMENT	2016	P	CONST.4 LOG.CHEMIN DES CERISIERS TR1	CDC	190 224,45	175 896,18	36,83	A	V	Livret A + (-0.2)		V	Livret A + (-0.2)	0,300	A-1	EUR	527,69	5 196,22
E.S.H.TOURAINE LOGEMENT	2016	P	CONST.1 LOG.CHEMIN DES CERISIERS TR2	CDC	42 944,20	39 709,51	36,83	A	V	Livret A + (-0.2)		V	Livret A + (-0.2)	0,300	A-1	EUR	119,13	1 173,08
E.S.H.TOURAINE LOGEMENT	2016	P	CONST.3 LOG.RUE DE LA POSTE	CDC	170 417,00	157 580,69	36,92	A	V	Livret A + (-0.2)		V	Livret A + (-0.2)	0,300	A-1	EUR	472,74	4 655,16
E.S.H.TOURAINE LOGEMENT	2017	C	CONST. 8 LOG LES ARCHAMBAULTS	CE	784 550,00	758 398,34	28,56	A	V	(Euribor 3M + 0.75)-Floor 0 sur Euribor 3M		V	(Euribor 3M + 0.75)-Floor 0 sur Euribor 3M	0,760	A-1	EUR	5 766,99	26 151,66
E.S.H.TOURAINE LOGEMENT	2019	C	CONST.1 LOG.LES MEULIERS	CE	71 849,70	69 454,71	28,24	A	V	(Euribor 3M + 0.8)-Floor 0 sur Euribor 3M		V	(Euribor 3M + 0.8)-Floor 0 sur Euribor 3M	0,810	A-1	EUR	563,36	2 394,99
E.S.H.TOURAINE LOGEMENT	2019	C	CONST.5 LOG.LES MEULIERS	CE	527 575,10	509 989,27	28,24	A	V	(Euribor 3M + 0.8)-Floor 0 sur Euribor 3M		V	(Euribor 3M + 0.8)-Floor 0 sur Euribor 3M	0,810	A-1	EUR	4 136,58	17 565,83
E.S.H.TOURAINE LOGEMENT	2019	C	CONST. 5 LOG LES HAUTS DU LIBERA 2	CE	565 000,00	565 500,00	28,56	A	V	(Euribor 3M + 0.75)-Floor 0 sur Euribor 3M		V	(Euribor 3M + 0.75)-Floor 0 sur Euribor 3M	0,760	A-1	EUR	4 300,15	19 500,00
E.S.H.TOURAINE LOGEMENT	2019	C	CONST. 4 LOG CHEMIN DES CERISIERS	CE	368 550,00	356 285,00	28,56	A	V	(Euribor 3M + 0.75)-Floor 0 sur Euribor 3M		V	(Euribor 3M + 0.75)-Floor 0 sur Euribor 3M	0,760	A-1	EUR	2 709,10	12 285,00

Désignation du bénéficiaire	Année de mobilisation et profil d'amortissement de l'emprunt (1)		Objet de l'emprunt garanti	Organisme prêteur ou chef de file	Montant initial	Capital restant dû au 01/01/N	Durée résiduelle	Périodicité des remboursements (2)	Taux Initial			Taux à la date de vote du budget (6)			Catégorie d'emprunt (7)	Indices ou devises pouvant modifier l'emprunt	Annuité garantie au cours de l'exercice	
	Année	Profil							Taux (3)	Index (4)	Taux actuariel (5)	Taux (3)	Index (4)	Niveau de taux			En Intérêts (8)	En capital
E.S.H.TOURAINE LOGEMENT	2018	P	REHAB.18 LOG.BELLEVUE	CDC	126 000,00	113 148,53	17,17	A	V	Livret A + (-0,45)	0,300	V	Livret A + (-0,45)	0,050	A-1	EUR	56,57	6 669,79
E.S.H.TOURAINE LOGEMENT	2018	P	CONST; 11 LOG HAMEAU DU POU ILOTS 1.2.3-ESVRES SUR INDRE	CDC	963 183,40	920 733,72	37,00	A	V	Livret A + 0,6	1,350	V	Livret A + 0,6	1,100	A-1	EUR	12 429,91	21 404,67
E.S.H.TOURAINE LOGEMENT	2017	P	CONST.20 LOG.RUE NATIONALE	CDC	770 862,30	719 750,43	36,75	A	V	Livret A + 0,6	1,350	V	Livret A + 0,6	1,100	A-1	EUR	7 917,25	18 959,26
E.S.H.TOURAINE LOGEMENT	2017	P	CONST.7 LOG.CHEMIN DES CERISIERS TR 1	CDC	420 176,25	392 316,55	36,83	A	V	Livret A + 0,6	1,350	V	Livret A + 0,6	1,100	A-1	EUR	4 315,48	10 334,24
E.S.H.TOURAINE LOGEMENT	2017	P	CONST.7 LOG.CHEMIN DES CERISIERS TR 2	CDC	56 037,15	52 321,62	36,83	A	V	Livret A + 0,6	1,350	V	Livret A + 0,6	1,100	A-1	EUR	575,54	1 378,23
E.S.H.TOURAINE LOGEMENT	2018	P	REHAB.18 LOG.BELLEVUE	CDC	266 086,00	241 247,00	17,17	A	V	Livret A + 0,6	1,350	V	Livret A + 0,6	1,100	A-1	EUR	2 653,72	13 121,11
E.S.H.TOURAINE LOGEMENT	2017	P	CONST.2 LOG.LA SAULIAIE	CDC	140 949,25	131 603,64	36,83	A	V	Livret A + 0,6	1,350	V	Livret A + 0,6	1,100	A-1	EUR	1 447,64	3 466,65
E.S.H.TOURAINE LOGEMENT	2017	P	CONST. 6 LOG RESIDENCE ELSA - CHINON	CDC	368 837,30	352 578,15	37,75	A	V	Livret A + 0,6	1,350	V	Livret A + 0,6	1,100	A-1	EUR	3 878,36	9 046,01
E.S.H.TOURAINE LOGEMENT	2017	P	CONST. 8 LOG LES HAUTS DU LIBERA 2-NAZELLES NEGRON	CDC	571 543,05	194,54	38,25	A	V	Livret A + (-0,2)	0,550	V	Livret A + (-0,2)	0,300	A-1	EUR	1 671,55	15 699,63
E.S.H.TOURAINE LOGEMENT	2017	P	CONST. 2 LOG RESIDENCE ELSA -CHINON	CDC	124 462,00	118 210,30	37,75	A	V	Livret A + (-0,2)	0,550	V	Livret A + (-0,2)	0,300	A-1	EUR	354,63	3 409,29
E.S.H.TOURAINE LOGEMENT	2017	P	CONST. 3 LOG LES HAUTS DU LIBERA 2-NAZELLES NEGRON	CDC	241 218,25	235 158,28	38,25	A	V	Livret A + (-0,2)	0,550	V	Livret A + (-0,2)	0,300	A-1	EUR	705,47	6 625,98
E.S.H.TOURAINE LOGEMENT	2019	C	CONST. 1 LOG LES MEULIERES	CE	104 847,60	104 847,60	28,51	X	V	(Euribor 3M + 0,75)-Floor 0 sur Euribor 3M	0,760	V	(Euribor 3M + 0,75)-Floor 0 sur Euribor 3M	0,760	A-1	EUR	797,28	0,00
E.S.H.TOURAINE LOGEMENT	2019	C	CONST. 7 LOG LES MEULIERES	CE	516 046,05	516 046,05	28,51	X	V	(Euribor 3M + 0,75)-Floor 0 sur Euribor 3M	0,760	V	(Euribor 3M + 0,75)-Floor 0 sur Euribor 3M	0,760	A-1	EUR	3 924,10	0,00
E.S.H.TOURAINE LOGEMENT	2015	C	CONST.2 LOG IMPASSE	CE	168 355,85	140 296,55	24,76	A	V	(Euribor 12M + 1,61)-Floor 0 sur Euribor 12M	1,720	V	(Euribor 12M + 1,61)-Floor 0 sur Euribor 12M	1,630	A-1	EUR	2 290,15	5 611,86
E.S.H.TOURAINE LOGEMENT	2015	C	"CONST.4 LOG.RUE JEANNE HACHETTE"	CE	1 598 960,90	1 332 482,43	24,76	A	V	(Euribor 12M + 1,56)-Floor 0 sur Euribor 12M	1,720	V	(Euribor 12M + 1,61)-Floor 0 sur Euribor 12M	1,630	A-1	EUR	21 751,09	53 299,69
E.S.H.TOURAINE LOGEMENT	2015	C	CONST.1 LOG. LE BOURG	CE	73 964,80	61 637,32	24,51	A	V	(Euribor 12M + 1,38)-Floor 0 sur Euribor 12M	1,570	V	(Euribor 12M + 2)-Floor 0 sur Euribor 12M	2,030	A-1	EUR	1 249,87	2 465,50

Désignation du bénéficiaire	Année de mobilisation et profil d'amortissement de l'emprunt (1)		Objet de l'emprunt garanti	Organisme prêteur ou chef de file	Montant initial	Capital restant dû au 01/01/N	Durée résiduelle	Périodicité des remboursements (2)	Taux Initial			Taux à la date de vote du budget (6)			Catégorie d'emprunt (7)	Indices ou devises pouvant modifier l'emprunt	Annuité garantie au cours de l'exercice	
	Année	Profil							Taux (3)	Index (4)	Taux actu-riel (5)	Taux (3)	Index (4)	Niveau de taux			En intérêts (8)	En capital
E.S.H.TOURAINE LOGEMENT	2015	C	CONST.6 LOG. LA POSTE	CE	269 647,30	224 706,07	24,83	A	V	(Euribor 12M + 1,38)-Floor 0 sur Euribor 12M	1,440	V	(Euribor 12M + 2)-Floor 0 sur Euribor 12M	A-1	EUR	4 556,54	8 988,25	
E.S.H.TOURAINE LOGEMENT	2018	C	CONST. 14 LOGTS RUE QUINCAMPOIX VERNODU SUR BRENNÉ	CE	1 569 750,00	1 569 750,00	29,08	A	V	(Euribor 3M + 0,5)-Floor 0 sur Euribor 3M	0,510	V	(Euribor 3M + 0,5)-Floor 0 sur Euribor 3M	A-1	EUR	7 979,56	52 325,00	
E.S.H.TOURAINE LOGEMENT	2018	C	CONST 6 LOGTS LES JUCHEPIES FRANQUEIL	CE	624 037,70	603 907,45	29,55	A	V	(Euribor 3M + 0,37)-Floor 0 sur Euribor 3M	0,380	V	(Euribor 3M + 0,37)-Floor 0 sur Euribor 3M	A-1	EUR	2 265,48	20 130,25	
E.S.H.TOURAINE LOGEMENT	2018	P	CONST 8 LOGTS LES JARDINS DE MONTLOUIS MONTLOUIS SUR LOIRE	CREDIT MUTUEL	251 234,10	239 302,15	27,50	A	F	Taux fixe à 2,31 %	2,310	F	Taux fixe à 2,31 %	A-1	EUR	5 527,88	6 173,48	
E.S.H.TOURAINE LOGEMENT	2018	P	CONST 20 LOGTS LES GUILLONNIERES AMBOISE	CREDIT MUTUEL	806 887,00	768 574,79	27,50	A	F	Taux fixe à 2,31 %	2,310	F	Taux fixe à 2,31 %	A-1	EUR	17 754,08	19 827,56	
E.S.H.TOURAINE LOGEMENT	2018	P	CONST 8 LOGTS LES JARDINS DE MONTLOUIS MONTLOUIS SUR LOIRE	CREDIT MUTUEL	175 772,80	172 773,38	38,83	A	V	Livret A + 1,11	1,860	V	Livret A + 1,11	A-1	EUR	2 781,65	3 055,21	
E.S.H.TOURAINE LOGEMENT	2018	P	CONST 20 LOGTS LES GUILLONNIERES AMBOISE	CREDIT MUTUEL	1 002 189,25	985 097,55	38,81	A	V	Livret A + 1,11	1,860	V	Livret A + 1,11	A-1	EUR	15 860,07	17 419,79	
E.S.H.TOURAINE LOGEMENT	2017	P	REHAB. 30 LOG GAZOMETRE	CDC	48 212,50	42 435,10	12,42	A	V	Livret A + (-0,75)	0,000	V	Livret A + (-0,75)	A-1	EUR	-106,09	3 413,46	
E.S.H.TOURAINE LOGEMENT	2016	P	CONST. 7 LOGTS CHEMIN DES CERISIERS VERETZ	CDC	605 388,65	578 657,26	37,25	A	V	Livret A + 0,6	1,350	V	Livret A + 0,6	A-1	EUR	6 376,34	14 872,39	
E.S.H.TOURAINE LOGEMENT	2016	P	CONST. 4 LOGTS CHEMIN DES CERISIERS VERETZ	CDC	165 304,75	157 001,53	37,25	A	V	Livret A + (-0,2)	0,550	V	Livret A + (-0,2)	A-1	EUR	477,00	4 528,06	
E.S.H.TOURAINE LOGEMENT	2017	P	CONST. 9 LOG CHEMIN DES CERISIERS VERETZ	CDC	504 290,15	482 059,94	37,75	A	V	Livret A + 0,6	1,350	V	Livret A + 0,6	A-1	EUR	5 302,66	12 368,10	
E.S.H.TOURAINE LOGEMENT	2017	P	CONST. 4 LOG CHEMIN DES CERISIERS VERETZ	CDC	221 720,20	210 583,24	37,75	A	V	Livret A + (-0,2)	0,550	V	Livret A + (-0,2)	A-1	EUR	631,75	6 073,41	
E.S.H.TOURAINE LOGEMENT	2017	P		CDC	114 750,00	88 946,95	12,75	A	V	Livret A + (-0,75)	0,000	V	Livret A + (-0,75)	A-1	EUR	-247,37	7 959,24	
E.S.H.TOURAINE LOGEMENT	2017	P		CDC	12 518,50	10 932,21	12,75	A	V	Livret A + 0,6	1,350	V	Livret A + 0,6	A-1	EUR	120,25	827,05	
E.S.H.TOURAINE LOGEMENT	2018	P	REHAB. 38 LOGTS RAPRATRIES 006 AMBOISE	CDC	209 000,00	187 682,88	17,83	A	V	Livret A + (-0,45)	0,300	V	Livret A + (-0,45)	A-1	EUR	93,84	11 063,39	
E.S.H.TOURAINE LOGEMENT	2018	P	REHAB 24 LOGTS RAPRATRIES 007 AMBOISE	CDC	144 000,00	129 995,11	17,83	A	V	Livret A + (-0,45)	0,300	V	Livret A + (-0,45)	A-1	EUR	64,99	7 345,44	
E.S.H.TOURAINE LOGEMENT	2018	P	REHAB 7 LOGTS LA DORFELLERIE MANTHELAN	CDC	34 457,50	29 712,11	12,50	A	V	Livret A + (-0,75)	0,000	V	Livret A + (-0,75)	A-1	EUR	-74,28	2 390,03	
E.S.H.TOURAINE LOGEMENT	2018	P	REHAB. 38 LOG LE RAPRATRIES 006 AMBOISE	CDC	389 781,50	371 645,82	18,00	A	V	Livret A + 0,6	1,350	V	Livret A + 0,6	A-1	EUR	5 017,22	18 283,53	

Désignation du bénéficiaire	Année de mobilisation et profil d'amortissement de l'emprunt (1)		Objet de l'emprunt garanti	Organisme prêteur ou chef de file	Montant initial	Capital restant dû au 01/01/N	Durée résiduelle	Périodicité des remboursements (2)	Taux initial			Taux à la date de vote du budget (6)			Catégorie d'emprunt (7)	Indices ou devises pouvant modifier l'emprunt	Annuité garantie au cours de l'exercice	
	Année	Profil							Taux (3)	Index (4)	Taux actuariel (5)	Taux (3)	Index (4)	Niveau de taux			En intérêts (8)	En capital
E.S.H.TOURAINE LOGEMENT	2018	P	REHAB 24 LOGTS RAPATRIERES.007 AMBOISE	CDC	183 224,00	175 182,65	18,00	A	V	Livret A + 0,6	1,350	V	Livret A + 0,6	1,100	EUR	2 384,97	8 149,92	
E.S.H.TOURAINE LOGEMENT	2018	F	REHAB. 6 LOGTS LA BARDOUILLERE NAZELLES NEGRON	CDC	36 000,00	25 868,48	12,83	A	V	Livret A + 0,75	1,500	V	Livret A + 0,75	1,250	EUR	323,36	2 080,85	
E.S.H.TOURAINE LOGEMENT	2018	P	REHAB. 6 LOGTS LA BARDOUILLERE NAZELLES NEGRON	CDC	13 464,50	10 512,14	13,33	A	V	Livret A + 0,6	1,350	V	Livret A + 0,6	1,100	EUR	115,63	737,71	
E.S.H.TOURAINE LOGEMENT	2018	P	REHAB. 6 LOGTS LA BARDOUILLERE NAZELLES NEGRON	CDC	115 458,00	109 583,13	18,33	A	V	Livret A + (-0,45)	0,300	V	Livret A + (-0,45)	0,050	EUR	54,78	6 139,79	
E.S.H.TOURAINE LOGEMENT	2019	P	ACQ AMEL 2 LOGTS LA POSTE LIGUEIL	CDC	74 209,85	72 798,46	38,75	A	V	Livret A + 0,6	1,350	V	Livret A + 0,6	1,100	EUR	800,78	1 606,49	
E.S.H.TOURAINE LOGEMENT	2019	P	CONST. 9 LOGTS LA TOULIERIE MONTS	CDC	40 950,00	40 950,00	38,25	A	F	Taux fixe à 1,85 %	1,850	F	Taux fixe à 1,85 %	1,850	EUR	757,57	0,00	
E.S.H.TOURAINE LOGEMENT	2019	P	CONST. 10 LOGTS LA BARAUDIERE MONTBAZON	CDC	45 500,00	45 500,00	38,25	A	F	Taux fixe à 1,85 %	1,850	F	Taux fixe à 1,85 %	1,850	EUR	841,75	0,00	
E.S.H.TOURAINE LOGEMENT	2019	P	CONST. 14 LOGTS LES HORTENSIA	CDC	63 700,00	63 700,00	38,25	A	F	Taux fixe à 1,85 %	1,850	F	Taux fixe à 1,85 %	1,850	EUR	1 178,45	0,00	
E.S.H.TOURAINE LOGEMENT	2018	P	CONST. 10 LOGTS RUE DU 8 MAI 1945 BEAUMONT EN VERON	CDC	257 580,05	257 580,05	39,08	A	V	Livret A + (-0,2)	0,550	V	Livret A + (-0,2)	0,550	EUR	1 416,69	7 095,35	
E.S.H.TOURAINE LOGEMENT	2018	P	CONST. 5 LOGTS LES GROUSSINS 2 CHINON	CDC	267 564,70	267 564,70	39,08	A	V	Livret A + (-0,2)	0,550	V	Livret A + (-0,2)	0,550	EUR	1 471,61	7 370,40	
E.S.H.TOURAINE LOGEMENT	2018	P	CONST. 5 LOGTS ILOT BARDET LA VILLE AUX DAMES	CDC	319 395,05	319 395,05	39,08	A	V	Livret A + (-0,2)	0,550	V	Livret A + (-0,2)	0,550	EUR	1 756,67	8 798,13	
E.S.H.TOURAINE LOGEMENT	2018	P	CONST. 5 LOGTS LES GROUSSINS 2 CHINON	CDC	662 753,00	662 753,00	39,08	A	V	Livret A + 0,6	1,350	V	Livret A + 0,6	1,350	EUR	8 947,17	16 167,13	
E.S.H.TOURAINE LOGEMENT	2018	P	CONST. 4 LOGTS RUE DU 8 MAI 1945 BEAUMONT EN VERON	CDC	686 810,40	686 810,40	39,08	A	V	Livret A + 0,6	1,350	V	Livret A + 0,6	1,350	EUR	9 406,94	16 997,92	
E.S.H.TOURAINE LOGEMENT	2018	P	CONST. 16 LOGTS ILOT BARDET LA VILLE AUX DAMES	CDC	935 016,55	935 016,55	39,08	A	V	Livret A + 0,6	1,350	V	Livret A + 0,6	1,350	EUR	12 622,72	22 808,70	
E.S.H.TOURAINE LOGEMENT	2019	P	ACO AMEL 2 LOGTS LA POSTE LIGUEIL	CDC	9 100,00	9 100,00	38,33	A	F	Taux fixe à 1,6 %	1,600	F	Taux fixe à 1,6 %	1,600	EUR	145,60	0,00	
E.S.H.TOURAINE LOGEMENT	2019	P	CONST. 8 LOGTS LES ARCHAMBAULTS STE MAURE DE TOURAINE	CDC	36 400,00	36 400,00	38,33	A	F	Taux fixe à 1,6 %	1,600	F	Taux fixe à 1,6 %	1,600	EUR	582,40	0,00	

Désignation du bénéficiaire	Année de mobilisation et profil d'amortissement de l'emprunt (1)		Objet de l'emprunt garanti	Organisme prêteur ou chef de file	Montant initial	Capital restant dû au 01/01/N	Durée résiduelle	Périodicité des remboursements (2)	Taux initial				Taux à la date de vote du budget (6)			Catégorie d'emprunt (7)	Indices ou devises pouvant modifier l'emprunt	Annuité garantie au cours de l'exercice	
	Année	Profil							Taux (3)	Index (4)	Taux actuel (5)	Taux (3)	Index (4)	Niveau de taux	En intérêts (8)			En capital	
E.S.H.TOURAINE LOGEMENT	2019	P	CONST. 11 LOGTS RUE DES ROCHES AVOINE	CDC	63 700,00	63 700,00	38,50	A	F	Taux fixe à 1,57 %	1,570	F	Taux fixe à 1,57 %	1,570	A-1	EUR	1 000,09	0,00	
E.S.H.TOURAINE LOGEMENT	2019	P	CONST. 16 LOGTS LA BARAUDIERE MONTBAZON	CDC	81 900,00	81 900,00	38,33	A	F	Taux fixe à 1,6 %	1,600	F	Taux fixe à 1,6 %	1,600	A-1	EUR	1 310,40	0,00	
E.S.H.TOURAINE LOGEMENT	2018	P		CDC	126 678,50	126 678,50	39,33	A	V	Livret A + (-0,2)	0,550	V	Livret A + (-0,2)	0,550	A-1	EUR	696,73	3 489,51	
E.S.H.TOURAINE LOGEMENT	2019	P	CONST. 11 LOGTS RUE QUINCAMPOIX VERNOU SUR BRENNIE (LOT 6)	CDC	337 892,75	337 892,75	39,33	A	V	Livret A + (-0,2)	0,550	V	Livret A + (-0,2)	0,550	A-1	EUR	1 858,41	8 399,55	
E.S.H.TOURAINE LOGEMENT	2018	P		CDC	609 414,65	609 414,65	39,33	A	V	Livret A + 0,6	1,350	V	Livret A + 0,6	1,350	A-1	EUR	8 227,10	14 866,01	
E.S.H.TOURAINE LOGEMENT	2019	P	CONST. 11 LOGTS RUE QUINCAMPOIX VERNOU SUR BRENNIE (LOT 6)	CDC	708 321,90	708 321,90	39,33	A	V	Livret A + 0,6	1,350	V	Livret A + 0,6	1,350	A-1	EUR	9 582,35	15 186,51	
E.S.H.TOURAINE LOGEMENT	2019	P		CDC	78 000,00	78 000,00	38,83	A	F	Taux fixe à 1,1 %	0,800	F	Taux fixe à 1,1 %	1,100	A-1	EUR	858,00	0,00	
E.S.H.TOURAINE LOGEMENT	2019	P	CONST. 7 LOG LES HAUTS DU LIBERA 2-NAZELLES NEGRON	CDC	524 882,15	513 344,48	38,25	A	V	Livret A + 0,6	1,350	V	Livret A + 0,6	1,100	A-1	EUR	5 646,79	12 837,95	
E.S.H.TOURAINE LOGEMENT	2019	P	CONST. 17 LOG LES HAUTS DU LIBERA 2-NAZELLES NEGRON	CDC	1 382 560,00	1 352 164,03	38,25	A	V	Livret A + 0,6	1,350	V	Livret A + 0,6	1,100	A-1	EUR	14 873,80	33 815,53	
E.S.H.TOURAINE LOGEMENT	2019	P	ACO. VEFA 15 LOG RUE JEAN MOULIN - AMBOISE	CDC	588 112,20	571 568,46	28,25	A	V	Livret A + 1,1	1,680	V	Livret A + 1,1	1,610	A-1	EUR	9 202,25	18 075,86	
FICOSIL	1991	P	ACO+AMEL,1 LOG RUE FROMENTEL	CDC	30 947,15	4 755,25	2,83	A	V	Livret A + 1,3	5,800	V	Livret A + 1,3	1,800	A-1	EUR	85,59	1 588,19	
FICOSIL	1991	P	ACO+AMEL,1 LOG LES ROCHES	CDC	21 450,80	3 296,06	2,83	A	V	Livret A + 1,3	5,800	V	Livret A + 1,3	1,800	A-1	EUR	59,33	1 100,84	
FICOSIL	1991	P	ACO+AMEL,1 LOG,2 RUE PICPUS	CDC	23 675,33	3 637,88	2,83	A	V	Livret A + 1,3	5,800	V	Livret A + 1,3	1,800	A-1	EUR	65,48	1 215,00	
FICOSIL	1991	P	ACO+AMEL,1 LOG RUE G.DE GAULL	CDC	24 971,14	3 837,00	2,83	A	V	Livret A + 1,3	5,800	V	Livret A + 1,3	1,800	A-1	EUR	69,07	1 281,50	
FICOSIL	1991	P	ACO+AMEL,1 LOG,36 RUE PLANTIN	CDC	26 434,66	4 061,87	2,83	A	V	Livret A + 1,3	5,800	V	Livret A + 1,3	1,800	A-1	EUR	73,11	1 356,61	
FICOSIL	1991	P	ACO+AMEL,1 LOG,16 RUE FALLOUX	CDC	28 355,52	4 357,03	2,83	A	V	Livret A + 1,3	5,800	V	Livret A + 1,3	1,800	A-1	EUR	78,43	1 455,19	
FICOSIL	1991	P	ACO+AMEL,1 LOG,40 RUE MOULINS	CDC	13 720,41	2 108,24	2,82	A	V	Livret A + 1,3	5,800	V	Livret A + 1,3	1,800	A-1	EUR	37,95	704,12	
FICOSIL	1992	P	ACO+AMEL,1 LOG,26 RUE TONNELL	CDC	33 996,13	6 955,55	3,00	A	V	Livret A + 1,3	5,800	V	Livret A + 1,3	1,800	A-1	EUR	142,59	1 731,80	

Désignation du bénéficiaire	Année de mobilisation et profil d'amortissement de l'emprunt (1)		Objet de l'emprunt garanti	Organisme prêteur ou chef de file	Montant initial	Capital restant dû au 01/01/N	Durée résiduelle	Périodicité des remboursements (2)	Taux initial				Taux à la date de vote du budget (6)			Catégorie d'emprunt (7)	Indices ou devises pouvant modifier l'emprunt	Annuité garantie au cours de l'exercice	
	Année	Profil							Taux (3)	Index (4)	Taux actu-riel (5)	Taux (3)	Index (4)	Niveau de taux	En intérêts (8)			En capital	
FICOSIL	1992	P	ACO+AMEL.1 LOG.2 RUE DU CHATE	CDC	26 485,03	5 292,92	3,50	A	V	Livret A + 1,3	5,800	V	Livret A + 1,3	1,800	A-1	EUR	95,27	1 327,58	
FICOSIL	1992	P	ACO+AMEL.1 LOG.GRANDE RUE	CDC	30 505,05	6 094,00	3,50	A	V	Livret A + 1,3	5,800	V	Livret A + 1,3	1,800	A-1	EUR	109,69	1 529,50	
FICOSIL	1992	P	ACO+AMEL.1 LOG.FROMENTEAU	CDC	32 858,10	6 564,08	3,50	A	V	Livret A + 1,3	5,800	V	Livret A + 1,3	1,800	A-1	EUR	118,15	1 646,41	
FICOSIL	1993	P	ACO+AMEL.1 LOG.33 RUE FLANDRE	CDC	30 245,58	7 380,85	4,08	A	V	Livret A + 1,3	5,800	V	Livret A + 1,3	1,800	A-1	EUR	132,86	1 483,30	
FICOSIL	1993	P	ACO+AMEL.1 LOG.BOURGETTERIES	CDC	24 696,74	6 026,76	4,08	A	V	Livret A + 1,3	5,800	V	Livret A + 1,3	1,800	A-1	EUR	108,48	1 211,18	
FICOSIL	1993	P	ACO+AMEL.1 LOG.LES CULVEAUX	CDC	26 800,54	6 540,16	4,08	A	V	Livret A + 1,3	5,800	V	Livret A + 1,3	1,800	A-1	EUR	117,72	1 314,36	
FICOSIL	1993	P	ACO+AMEL.1 LOG.PLESSIS GERBAU	CDC	19 620,19	4 787,93	4,08	A	V	Livret A + 1,3	5,800	V	Livret A + 1,3	1,800	A-1	EUR	86,18	962,22	
FICOSIL	1993	P	ACO+AMEL.1 LOG.33 RUE V.HUGO	CDC	25 858,41	6 250,60	4,17	A	V	Livret A + 1,3	5,800	V	Livret A + 1,3	1,800	A-1	EUR	112,51	1 256,16	
FICOSIL	1993	P	ACO+AMEL.1 LOG.MOULIN ROCHETT	CDC	37 624,41	9 094,74	4,17	A	V	Livret A + 1,3	5,800	V	Livret A + 1,3	1,800	A-1	EUR	153,71	1 627,74	
FICOSIL	1993	P	ACO+AMEL.1 LOG.3 ALL.PERRIERE	CDC	22 464,89	5 430,31	4,17	A	V	Livret A + 1,3	5,800	V	Livret A + 1,3	1,800	A-1	EUR	97,75	1 091,31	
FICOSIL	1993	P	ACO+AMEL.2 LOG.LE VAU CHEVRE	CDC	40 886,82	9 883,34	4,17	A	V	Livret A + 1,3	5,800	V	Livret A + 1,3	1,800	A-1	EUR	177,90	1 986,22	
FICOSIL	1993	P	ACO+AMEL.1 LOG.328 EVAILLANT	CDC	33 599,76	8 121,88	4,17	A	V	Livret A + 1,3	5,800	V	Livret A + 1,3	1,800	A-1	EUR	146,19	1 632,23	
FICOSIL	1993	P	ACO+AMEL.1 LOG.FBG ST LAZARE	CDC	18 293,88	4 422,07	4,17	A	V	Livret A + 1,3	5,800	V	Livret A + 1,3	1,800	A-1	EUR	79,60	888,69	
FICOSIL	1993	P	ACO+AMEL.1 LOG.28 PARMENTIERE	CDC	23 294,21	5 630,78	4,17	A	V	Livret A + 1,3	5,800	V	Livret A + 1,3	1,800	A-1	EUR	101,35	1 131,60	
FICOSIL	1993	P	ACO+AMEL.2 LOG.40 RUE MOULINS	CDC	25 611,44	6 190,90	4,17	A	V	Livret A + 1,3	5,800	V	Livret A + 1,3	1,800	A-1	EUR	111,44	1 244,16	
FICOSIL	1993	P	ACO+AMEL.2 LOG.PIECE BATAILLE	CDC	52 606,80	12 501,67	4,58	A	V	Livret A + 1,3	5,800	V	Livret A + 1,3	1,800	A-1	EUR	225,03	2 512,42	
FICOSIL	1994	P	ACO+AMEL.1 LOG.LA PILLONNIERE	CDC	42 807,68	12 193,79	5,00	A	V	Livret A + 1,3	5,800	V	Livret A + 1,3	1,800	A-1	EUR	249,97	2 020,82	
FICOSIL	1994	P	ACO+AMEL.1 LOG.10 CH.P.L.COURL	CDC	23 599,10	6 722,22	5,00	A	V	Livret A + 1,3	5,800	V	Livret A + 1,3	1,800	A-1	EUR	137,81	1 114,04	
FICOSIL	1994	P	ACO+AMEL.1 LOG.CH.MONTEE ROUT	CDC	33 599,76	9 390,19	5,25	A	V	Livret A + 1,3	5,800	V	Livret A + 1,3	1,800	A-1	EUR	169,02	1 575,38	
FICOSIL	1995	P	ACO+AMEL.2 LOG.92 RTE CHAT.RE	CDC	30 627,01	9 720,56	6,33	A	V	Livret A + 0,8	4,800	V	Livret A + 0,8	1,300	A-1	EUR	126,37	1 399,31	

Désignation du bénéficiaire	Année de mobilisation et profil d'amortissement de l'emprunt (1)		Objet de l'emprunt garanti	Organisme prêteur ou chef de file	Montant initial	Capital restant dû au 01/01/N	Durée résiduelle	Périodicité des remboursements (2)	Taux initial			Taux à la date de vote du budget (6)			Catégorie d'emprunt (7)	Indices ou devises pouvant modifier l'emprunt	Annuité garantie au cours de l'exercice	
	Année	Profil							Taux (3)	Index (4)	Taux actuariel (5)	Taux (3)	Index (4)	Niveau de taux			En intérêts (8)	En capital
FICOSIL	1995	P	ACO+AMEL1 LOG.AIRAUT BERGEO	CDC	31 191,07	9 899,58	6,33	A	V	Livret A + 0,8	4,800	V	Livret A + 0,8	A-1	EUR	128,68	1 425,09	
FICOSIL	1995	P	ACO+AMEL1 LOG.4.RUE O.LAMBER	CDC	23 736,31	7 533,55	6,33	A	V	Livret A + 0,8	4,800	V	Livret A + 0,8	A-1	EUR	97,94	1 084,48	
FICOSIL	1995	P	ACO+AMEL1 LOG.12.RUE PRINCP	CDC	37 868,34	12 018,85	6,33	A	V	Livret A + 0,8	4,800	V	Livret A + 0,8	A-1	EUR	156,25	1 730,16	
FICOSIL	1995	P	ACO+AMEL1 LOG.22.RUE LIBERTE	CDC	30 642,25	9 725,40	6,33	A	V	Livret A + 0,8	4,800	V	Livret A + 0,8	A-1	EUR	126,43	1 400,01	
FICOSIL	1995	P	ACO+AMEL1 LOG.33 RUE ST JACQ	CDC	32 136,26	10 099,89	6,75	A	V	Livret A + 0,8	4,800	V	Livret A + 0,8	A-1	EUR	131,30	1 453,92	
FICOSIL	1995	P	ACO+AMEL2 LOG.LA GARE	CDC	70 175,48	22 054,95	6,75	A	V	Livret A + 0,8	4,800	V	Livret A + 0,8	A-1	EUR	286,71	3 174,91	
FICOSIL	1995	P	ACO+AMEL1 LOG.1 RUE RABELAIS	CDC	36 404,82	11 441,43	6,75	A	V	Livret A + 0,8	4,800	V	Livret A + 0,8	A-1	EUR	148,74	1 647,04	
FICOSIL	1995	P	ACO+AMEL1 LOG.CALVAIRE B.NEU	CDC	23 782,05	7 474,32	6,75	A	V	Livret A + 0,8	4,800	V	Livret A + 0,8	A-1	EUR	97,17	1 075,96	
FICOSIL	1995	P	ACO+AMEL1 LOG.1 ALL.FOUCAUDI	CDC	29 133,01	9 156,00	6,75	A	V	Livret A + 0,8	4,800	V	Livret A + 0,8	A-1	EUR	119,03	1 318,04	
FICOSIL	1995	P	ACO+AMEL1 LOG.3 RUE ARCHE	CDC	37 502,45	11 786,38	6,83	A	V	Livret A + 0,8	4,800	V	Livret A + 0,8	A-1	EUR	153,22	1 686,70	
FICOSIL	1996	P	ACO+AMEL1 LOG.26.CROIX BREZI	CDC	23 882,96	7 774,82	7,67	A	V	Livret A + 0,8	4,300	V	Livret A + 0,8	A-1	EUR	101,07	997,69	
FICOSIL	1996	P	ACO+AMEL1 LOG.5.R.TRANCHEE	CDC	47 259,96	15 384,92	7,67	A	V	Livret A + 0,8	4,300	V	Livret A + 0,8	A-1	EUR	200,00	1 974,24	
FICOSIL	1997	P	ACO+AMEL1 LOG.6.R.DU STADE	CDC	23 392,08	8 579,13	8,00	A	V	Livret A + 0,8	4,300	V	Livret A + 0,8	A-1	EUR	132,98	964,10	
FICOSIL	1997	P	ACO+AMEL1 LOG.LA CHAUMIERE	CDC	17 115,76	6 277,27	8,00	A	V	Livret A + 0,8	4,300	V	Livret A + 0,8	A-1	EUR	97,30	705,42	
FICOSIL	1997	P	ACO+AMEL3 LOG.2&4 R.DES PINS	CDC	53 242,82	12 285,44	4,42	A	V	Livret A + 0,8	4,300	V	Livret A + 0,8	A-1	EUR	159,71	2 491,99	
FICOSIL	1997	P	ACO+AMEL2 LOG.2.R.DES TILLEUL	CDC	36 223,26	13 094,42	6,50	A	V	Livret A + 0,8	4,300	V	Livret A + 0,8	A-1	EUR	170,23	1 500,13	
FICOSIL	1997	P	ACO+AMEL1 LOG.PN7&8-RTE LOCHES	CDC	36 601,79	13 069,87	6,58	A	V	Livret A + 0,8	4,300	V	Livret A + 0,8	A-1	EUR	169,91	1 497,32	
FICOSIL	1997	P	FINANC.COMPL.OPERATIONS PLA	CDC	118 134,42	26 992,28	4,67	A	V	Livret A + 0,8	4,300	V	Livret A + 0,8	A-1	EUR	350,90	5 474,91	
FICOSIL	1997	P	ACO+AMEL1 LOG.LA CHAUMETTE	CDC	22 124,77	7 900,39	6,75	A	V	Livret A + 0,8	4,300	V	Livret A + 0,8	A-1	EUR	102,71	905,08	
FICOSIL	1997	P	ACO+AMEL2 LOG.LA BRUERE	CDC	44 874,19	16 023,82	8,83	A	V	Livret A + 0,8	4,300	V	Livret A + 0,8	A-1	EUR	208,31	1 835,73	
FICOSIL	1998	P	ACO+AMEL1 LOG.204.AV.STALINGR	CDC	22 158,77	8 805,02	9,00	A	V	Livret A + 0,8	4,300	V	Livret A + 0,8	A-1	EUR	136,48	892,47	

Désignation du bénéficiaire	Année de mobilisation et profil d'amortissement de l'emprunt (1)		Objet de l'emprunt garanti	Organisme prêteur ou chef de file	Montant initial	Capital restant dû au 01/01/N	Durée résiduelle	Périodicité des remboursements (2)	Taux Initial			Taux à la date de vote du budget (6)			Catégorie d'emprunt (7)	Indices ou devises pouvant modifier l'emprunt	Annuité garantie au cours de l'exercice	
	Année	Profil							Taux (3)	Index (4)	Taux actualisé (5)	Taux (3)	Index (4)	Niveau de taux			En Intérêts (8)	En capital
FICOSIL	1998	P	ACO+AMEL,1 LOG.RUE DES DOUVES	CDC	52 637,45	20 916,00	9,00	A	V	Livret A + 0.8	4,300		V	Livret A + 0.8	A-1	EUR	324,20	2 120,03
FICOSIL	1998	F	ACO+AMEL,1 LOG.LES BILLOTS	CDC	39 721,36	16 378,04	9,67	A	V	Livret A + 0.8	3,800		V	Livret A + 0.8	A-1	EUR	212,91	1 657,66
FICOSIL	1998	F	ACO+AMEL,1 LOG.6,RUE ST DENIS	CDC	42 504,16	17 525,46	9,67	A	V	Livret A + 0.8	3,800		V	Livret A + 0.8	A-1	EUR	227,83	1 773,79
FICOSIL	1998	F	ACO+AMEL,1 LOG.227,RUE MADAME	CDC	14 890,61	5 748,75	9,93	A	V	Livret A + 0.8	3,800		V	Livret A + 0.8	A-1	EUR	74,73	595,86
FICOSIL	1999	F	ACO+AMEL,1 LOG.10,R. DU COTEAU	CDC	12 971,28	5 465,04	10,17	A	V	Livret A + 0.8	3,800		V	Livret A + 0.8	A-1	EUR	71,05	517,39
FICOSIL	1999	P	ACO+AMEL,1 LOG.3,RUE BUGEAUD	CDC	12 047,75	5 075,94	10,17	A	V	Livret A + 0.8	3,800		V	Livret A + 0.8	A-1	EUR	65,98	480,55
FICOSIL	2000	P	ACO+AMEL,1 LOG.10,R.OCT. BOBEAU	CDC	5 397,61	2 523,86	11,00	A	V	Livret A + 0.8	3,050		V	Livret A + 0.8	A-1	EUR	39,12	211,49
FICOSIL	2000	P	ACO+AMEL,1 LOG.16,R.GAL FOY	CDC	31 310,75	14 640,59	11,00	A	V	Livret A + 0.8	3,050		V	Livret A + 0.8	A-1	EUR	226,93	1 226,61
FICOSIL	2000	P	ACO+AMEL,1 LOG.65,RUE SANITAS	CDC	8 017,45	3 713,00	11,17	A	V	Livret A + 0.8	3,050		V	Livret A + 0.8	A-1	EUR	48,27	319,51
FICOSIL	2000	F	ACO+AMEL,1 LOG.4,R.TABOURDIERE	CDC	4 878,38	2 259,25	11,17	A	V	Livret A + 0.8	3,050		V	Livret A + 0.8	A-1	EUR	29,37	194,41
FICOSIL	2000	P	ACO+AMEL,2 LOG.44/46,RUE DOROTHEE DE DINO	CDC	68 431,84	31 921,60	11,42	A	V	Livret A + 0.8	3,050		V	Livret A + 0.8	A-1	EUR	414,98	2 746,89
FICOSIL	2000	P	ACO+AMEL,1 LOG.L'IMAGE ST JEAN	CDC	30 592,71	14 065,15	11,42	A	V	Livret A + 0.8	3,050		V	Livret A + 0.8	A-1	EUR	182,85	1 210,32
FICOSIL	2000	F	ACO+AMEL,1 LOG.16,RUE GAY LUSSAC	CDC	21 735,11	9 992,83	11,42	A	V	Livret A + 0.8	3,050		V	Livret A + 0.8	A-1	EUR	129,91	659,89
FICOSIL	2001	F	ACO+AMEL,1 LOG.LES GAPIAUX	CDC	13 443,41	6 383,61	12,33	A	V	Livret A + 0.7	3,700		V	Livret A + 0.7	A-1	EUR	76,60	519,06
FICOSIL	2001	F	ACO+AMEL,1 LOG.24,RUE FROMENTEL	CDC	19 413,47	9 218,47	12,33	A	V	Livret A + 0.7	3,700		V	Livret A + 0.7	A-1	EUR	110,62	749,66
FICOSIL	2002	P	ACO+AMEL,1 LOG.20, ROUTE DES MOULINS	CDC	33 189,98	16 765,68	13,08	A	V	Livret A + 0.7	3,700		V	Livret A + 0.7	A-1	EUR	201,19	1 272,80
FICOSIL	2002	F	ACO+AMEL,1 LOG.3,PLACE DU CHAMP DE FOIRE	CDC	41 929,12	25 480,20	16,00	A	V	Livret A + 0.7	3,700		V	Livret A + 0.7	A-1	EUR	369,46	1 332,47
FICOSIL	2002	F	ACO+AMEL,1 LOG.LA BELLETIERE	CDC	18 698,20	9 165,57	13,00	A	V	Livret A + 0.7	3,700		V	Livret A + 0.7	A-1	EUR	132,90	595,20
FICOSIL	2002	P	ACO+AMEL,1 LOG.7, QUAI PORTILLON	CDC	22 867,35	17 655,94	31,25	A	V	Livret A + 0.7	3,700		V	Livret A + 0.7	A-1	EUR	211,87	455,64
FICOSIL	2002	P	ACO+AMEL,1 LOG.7, QUAI PORTILLON	CDC	17 644,75	10 493,62	16,25	A	V	Livret A + 0.7	3,700		V	Livret A + 0.7	A-1	EUR	125,92	580,14

Désignation du bénéficiaire	Année de mobilisation et profil d'amortissement de l'emprunt (1)		Objet de l'emprunt garanti	Organisme prêteur ou chef de file	Montant initial	Capital restant dû au 01/01/N	Durée résiduelle	Périodicité des remboursements (2)	Taux initial			Taux à la date de vote du budget (6)			Catégorie d'emprunt (7)	Indices ou devises pouvant modifier l'emprunt	Annuité garantie au cours de l'exercice	
	Année	Profil							Taux (3)	Index (4)	Taux actualisé (5)	Taux (3)	Index (4)	Niveau de taux			En intérêts (8)	En capital
FICOSIL	2002	P	ACO+AMEL,1 LOG.IMPASSE JACQUES BORGNET	CDC	26 225,59	14 973,05	16,58	A	V	Livret A + 0,7	3,700	V	Livret A + 0,7	1,200	A-1	EUR	179,88	799,23
FICOSIL	2002	P	ACO+AMEL,1 LOG.LA CHANTERIE	CDC	8 382,00	4 975,28	16,83	A	V	Livret A + 0,7	3,700	V	Livret A + 0,7	1,200	A-1	EUR	59,70	265,58
FICOSIL	2002	P	ACO+AMEL,1 LOG.32, RUE GEORGES BERNARD	CDC	9 607,00	5 702,38	16,83	A	V	Livret A + 0,7	3,700	V	Livret A + 0,7	1,200	A-1	EUR	68,43	304,38
FICOSIL	2002	P	ACO+AMEL,1 LOG.32, RUE GEORGES BERNARD	CDC	7 622,00	5 878,85	31,83	A	V	Livret A + 0,7	3,700	V	Livret A + 0,7	1,200	A-1	EUR	70,55	151,78
FICOSIL	2003	P	ACO+AMEL,1 LOG.LA MARTINIERE	CDC	25 067,50	15 551,09	17,58	A	V	Livret A + 0,7	3,700	V	Livret A + 0,7	1,200	A-1	EUR	186,61	779,16
FICOSIL	1999	P	ACO+AMEL,1 LOG.21, RUE FONTAINE	CIL INTERLOGEMENT	16 870,62	5 599,65	8,19	A	F	Taux fixe à 1 %	1,000	F	Taux fixe à 1 %	1,000	A-1	EUR	56,00	597,71
FICOSIL	1998	P	FINANC,1 LOG.65,RUE SANITAS	GREIC	38 112,25	11 299,83	7,75	A	F	Taux fixe à 1 %	1,000	F	Taux fixe à 1 %	1,000	A-1	EUR	113,00	1 363,78
FICOSIL	1998	P	FINANC,1 LOG.227,RUE MADAME	CIL INTERLOGEMENT	30 489,80	9 039,86	7,84	A	F	Taux fixe à 1 %	1,000	F	Taux fixe à 1 %	1,000	A-1	EUR	90,40	1 091,02
FICOSIL	1998	P	ACO+AMEL,1 LOG.38,RTE AZAY RID	CIL INTERLOGEMENT	15 244,90	4 519,93	7,84	A	F	Taux fixe à 1 %	1,000	F	Taux fixe à 1 %	1,000	A-1	EUR	45,20	545,51
FICOSIL	1998	P	ACO+AMEL,1 LOG,1,RUE P.L COURI	CIL INTERLOGEMENT	16 196,79	4 802,16	7,84	A	F	Taux fixe à 1 %	1,000	F	Taux fixe à 1 %	1,000	A-1	EUR	48,02	579,57
FICOSIL	1998	P	ACO+AMEL,1 LOG.LES PERRIERES	CIL INTERLOGEMENT	15 244,90	5 060,04	8,19	A	F	Taux fixe à 1 %	1,000	F	Taux fixe à 1 %	1,000	A-1	EUR	50,60	540,11
FICOSIL	1998	P	ACO+AMEL,1 LOG,10,R, DU COTEAU	CIL INTERLOGEMENT	15 244,90	5 060,04	8,19	A	F	Taux fixe à 1 %	1,000	F	Taux fixe à 1 %	1,000	A-1	EUR	50,60	540,11
FICOSIL	1999	P	ACO+AMEL,1 LOG.3,RUE BUGEAUD	CIL INTERLOGEMENT	15 244,90	5 060,04	8,19	A	F	Taux fixe à 1 %	1,000	F	Taux fixe à 1 %	1,000	A-1	EUR	50,60	540,11
FICOSIL	1999	P	ACO+AMEL,1 LOG,16,R,GAL FOY	CIL INTERLOGEMENT	15 244,90	5 060,04	8,84	A	F	Taux fixe à 1 %	1,000	F	Taux fixe à 1 %	1,000	A-1	EUR	50,60	540,11
FICOSIL	1999	P	ACO+AMEL,1 LOG,10,R,DOCT,BOBEAU	CIL INTERLOGEMENT	15 244,90	5 060,04	8,84	A	F	Taux fixe à 1 %	1,000	F	Taux fixe à 1 %	1,000	A-1	EUR	50,60	540,11
FICOSIL	1999	P	ACO+AMEL,1 LOG,11,RUE BERGSON	CIL INTERLOGEMENT	10 192,59	3 383,09	8,93	A	F	Taux fixe à 1 %	1,000	F	Taux fixe à 1 %	1,000	A-1	EUR	33,83	361,11
FICOSIL	1999	P	ACO+AMEL,2 LOG,20,RTE CHINON	CIL INTERLOGEMENT	28 867,75	9 581,70	8,84	A	F	Taux fixe à 1 %	1,000	F	Taux fixe à 1 %	1,000	A-1	EUR	95,82	1 022,75
FICOSIL	2000	P	ACO+AMEL,2 LOG,44/46,RUE DOROTHEE DE DINO	CIL INTERLOGEMENT	15 244,90	5 594,80	9,32	A	F	Taux fixe à 1 %	1,000	F	Taux fixe à 1 %	1,000	A-1	EUR	55,95	534,76
FICOSIL	2000	P	ACO+AMEL,1 LOG,16,RUE GAY LUSSAC	CIL INTERLOGEMENT	15 244,90	5 594,80	9,32	A	F	Taux fixe à 1 %	1,000	F	Taux fixe à 1 %	1,000	A-1	EUR	55,95	534,76
FICOSIL	2000	P	ACO+AMEL,1 LOG,78,AVENUE DU 8 MAI-LA GARE	CIL INTERLOGEMENT	22 867,35	8 392,21	9,32	A	F	Taux fixe à 1 %	1,000	F	Taux fixe à 1 %	1,000	A-1	EUR	83,92	802,14

Désignation du bénéficiaire	Année de mobilisation et profil d'amortissement de l'emprunt (1)		Objet de l'emprunt garanti	Organisme prêteur ou chef de file	Montant initial	Capital restant dû au 01/01/N	Durée résiduelle	Périodicité des remboursements (2)	Taux initial			Taux à la date de vote du budget (6)			Catégorie d'emprunt (7)	Indices ou devises pouvant modifier l'emprunt	Annulé garanti au cours de l'exercice	
	Année	Profil							Taux (3)	Index (4)	Taux actuariel (5)	Taux (3)	Index (4)	Niveau de taux			En intérêts (8)	En capital
FICOSIL	2000	P	ACQ+AMEL,1 LOG.L'IMAGE ST JEAN	CIL INTERLOGEMENT	22 867,35	8 392,21	9,32	A	F	Taux fixe à 1 %	1,000	F	Taux fixe à 1 %	1,000	A-1	EUR	83,92	802,14
FICOSIL	2000	P	ACQ+AMEL,1 LOG.14.RUE DU VIEUX CHATEAU	CIL INTERLOGEMENT	19 920,21	7 310,62	9,76	A	F	Taux fixe à 1 %	1,000	F	Taux fixe à 1 %	1,000	A-1	EUR	73,11	699,76
FICOSIL	2000	P	ACQ+AMEL,1 LOG.24.RUE FROMENTEL	CIL INTERLOGEMENT	30 489,80	11 189,61	9,76	A	F	Taux fixe à 1 %	1,000	F	Taux fixe à 1 %	1,000	A-1	EUR	111,90	1 069,53
FICOSIL	2000	P	ACQ+AMEL,1 LOG.LES GAIPAUX	CIL INTERLOGEMENT	15 244,90	5 594,80	9,85	A	F	Taux fixe à 1 %	1,000	F	Taux fixe à 1 %	1,000	A-1	EUR	55,95	534,76
FICOSIL	2001	P	ACQ+AMEL,1 LOG.20.RTE DES MOULINS	CIL INTERLOGEMENT	15 245,00	6 124,31	10,94	A	F	Taux fixe à 1 %	1,000	F	Taux fixe à 1 %	1,000	A-1	EUR	61,24	529,47
FICOSIL	2000	P	ACQ+AMEL,1 LOG.LA BELLETERE	CIL INTERLOGEMENT	15 244,90	5 594,80	9,97	A	F	Taux fixe à 1 %	1,000	F	Taux fixe à 1 %	1,000	A-1	EUR	55,95	534,76
FICOSIL	2001	P	ACQ+AMEL,1 LOG.7. QUAI DE PORTILLON	CIL INTERLOGEMENT	22 867,00	9 196,27	10,82	A	F	Taux fixe à 1 %	1,000	F	Taux fixe à 1 %	1,000	A-1	EUR	91,86	794,19
FICOSIL	2002	P	ACQ+AMEL,1 LOG.IMPASSE JACQUES BORGNET	CIL INTERLOGEMENT	22 865,00	9 971,72	11,29	A	F	Taux fixe à 1 %	1,000	F	Taux fixe à 1 %	1,000	A-1	EUR	99,72	786,26
FICOSIL	2002	P	ACQ+AMEL,1 LOG.LA CHANTERIE	CIL INTERLOGEMENT	15 245,00	6 648,54	11,54	A	F	Taux fixe à 1 %	1,000	F	Taux fixe à 1 %	1,000	A-1	EUR	66,49	524,23
FICOSIL	2002	P	ACQ+AMEL,1 LOG.PN 212	CIL INTERLOGEMENT	13 720,00	5 983,47	11,77	A	F	Taux fixe à 1 %	1,000	F	Taux fixe à 1 %	1,000	A-1	EUR	59,83	471,79
FICOSIL	2002	P	ACQ+AMEL,1 LOG.32. RUE GEORGES BERNARD	CIL INTERLOGEMENT	19 000,00	8 933,03	12,15	A	F	Taux fixe à 1 %	1,000	F	Taux fixe à 1 %	1,000	A-1	EUR	89,33	646,88
FICOSIL	2003	P	ACQ+AMEL,1 LOG.LA MARTINIERE	CIL INTERLOGEMENT	58 591,00	52 009,40	34,08	A	V	Livret A + (-0,2)	0,800	V	Livret A + (-0,2)	0,300	A-1	EUR	156,03	1 411,96
FICOSIL	2015	P	ACQ+AMEL,1 LOG.15 RUE MONDOUX	CDC	30 581,00	27 145,81	34,08	A	V	Livret A + (-0,2)	0,800	V	Livret A + (-0,2)	0,300	A-1	EUR	81,44	736,75
FICOSIL	2015	P	ACQ+AMEL,1 LOG.10 RUE DES LUATS	CDC	19 535,00	17 833,34	44,08	A	V	Livret A + (-0,2)	0,800	V	Livret A + (-0,2)	0,300	A-1	EUR	53,50	370,74
FICOSIL	2018	P	REHAB. 1 LOGT 427 BLD CHARLES DE GAULLE SAINT CYR SUR LOIRE	CDC	51 064,00	48 786,09	37,25	A	V	Livret A + (-0,2)	0,550	V	Livret A + (-0,2)	0,300	A-1	EUR	146,30	1 213,53
FICOSIL	2018	P	REHAB. 1 LOG 427 BLD CHARLES DE GAULLE SAINT CYR SUR LOIRE	CDC	25 000,00	24 126,08	47,25	A	V	Livret A + (-0,2)	0,550	V	Livret A + (-0,2)	0,300	A-1	EUR	72,38	468,06
FICOSIL	2019	P	CONST. 1 LOGT 6 RUE KLEBER TOURS	CDC	20 000,00	19 551,62	38,67	A	V	Livret A + (-0,2)	0,550	V	Livret A + (-0,2)	0,300	A-1	EUR	58,65	473,32
FICOSIL	2019	P	REHABILITATION 4 LOGTS RUE RENE PRIE TOURS	CDC	60 000,00	57 740,89	23,67	A	V	Livret A + (-0,25)	0,500	V	Livret A + (-0,25)	0,250	A-1	EUR	144,35	2 337,42

Désignation du bénéficiaire	Année de mobilisation et profil d'amortissement de l'emprunt (1)		Objet de l'emprunt garanti	Organisme prêteur ou chef de file	Montant initial	Capital restant dû au 01/01/N	Durée résiduelle	Périodicité des remboursements (2)	Taux initial			Taux à la date de vote du budget (6)			Catégorie d'emprunt (7)	Indices ou devises pouvant modifier l'emprunt	Annuité garantie au cours de l'exercice	
	Année	Profil							Taux (3)	Index (4)	Taux actualisé (5)	Taux (3)	Index (4)	Niveau de taux			En intérêts (8)	En capital
FICOSIL	2019	P	REHABILITATION 4 LOGTS RUE RENE PRIE TOURS	CDC	86 000,00	93 836,17	33,67	A	V	Livret A + 0,6	1,350	V	Livret A + 0,6	1,100	A-1	EUR	1 032,20	2 290,86
FICOSIL	2019	P	CONST. 5 LOGTS RELAI SEPIA SAVIGNE SUR LATHAN	CDC	135 411,00	375,20	38,67	A	V	Livret A + (-0,2)	0,550	V	Livret A + (-0,2)	0,300	A-1	EUR	387,13	3 204,62
FICOSIL	2019	P	CONST. 2 LOGTS 134 BLD HEURTELoup -RUE RENE PRIE TOURS	CDC	151 440,00	044,84	38,67	A	V	Livret A + (-0,2)	0,550	V	Livret A + (-0,2)	0,300	A-1	EUR	444,13	3 583,97
IMMOBILIERE VAL DE LOIRE	2007	P	CONST. 15 LOG. RUE DE BEAUREGARD	CDC	767 480,00	593 619,51	26,67	S	V	Inflation Livret A + 1,23	1,350	V	Inflation Livret A + 1,23	1,150	A-1	EUR	6 635,89	18 925,28
IMMOBILIERE VAL DE LOIRE	2010	P	ACO+AMEL.5 LOG. RUE DU SERVOLET	CDC	34 659,00	25 367,42	24,67	A	V	Livret A + (-0,7)	1,050	V	Livret A + (-0,7)	-0,200	A-1	EUR	-50,73	1 014,70
IMMOBILIERE VAL DE LOIRE	2010	P	ACO+AMEL.5 LOG. RUE DU SERVOLET	CDC	157 006,50	606,68	39,67	A	V	Livret A + (-0,7)	1,050	V	Livret A + (-0,7)	-0,200	A-1	EUR	-257,21	3 215,17
IMMOBILIERE VAL DE LOIRE	2010	P	ACO+AMEL.10 LOG. RUE DU SERVOLET	CDC	106 364,00	82 380,50	24,67	A	V	Livret A + 0,6	2,350	V	Livret A + 0,6	1,100	A-1	EUR	906,19	2 880,85
IMMOBILIERE VAL DE LOIRE	2010	P	ACO+AMEL.20 LOG. RUE DU SERVOLET	CDC	213 708,00	520,06	24,67	A	V	Livret A + 0,6	2,350	V	Livret A + 0,6	1,100	A-1	EUR	1 820,72	5 788,24
IMMOBILIERE VAL DE LOIRE	2010	P	ACO+AMEL.20 LOG. RUE DU SERVOLET	CDC	894 850,50	772 894,23	39,67	A	V	Livret A + 0,6	2,350	V	Livret A + 0,6	1,100	A-1	EUR	8 501,84	15 486,57
IMMOBILIERE VAL DE LOIRE	2012	P	ACO.10 LOG. DOMAINE DE VARIDAINE	CDC	574 010,00	475 187,07	26,00	A	V	Livret A + 0,6	2,850	V	Livret A + 0,6	1,100	A-1	EUR	6 415,03	14 703,67
IMMOBILIERE VAL DE LOIRE	2012	P	ACO.10 LOG. DOMAINE DE VARIDAINE	CDC	168 725,50	151 653,56	41,00	A	V	Livret A + 0,6	2,850	V	Livret A + 0,6	1,100	A-1	EUR	2 047,32	2 707,04
IMMOBILIERE VAL DE LOIRE	2012	P	ACO.3 LOG. DOMAINE DE VARIDAINE	CDC	127 013,50	102 317,06	26,00	A	V	Livret A + (-0,2)	2,050	V	Livret A + (-0,2)	0,300	A-1	EUR	582,74	3 525,50
IMMOBILIERE VAL DE LOIRE	2012	P	ACO.3 LOG. DOMAINE DE VARIDAINE	CDC	42 411,50	37 166,83	41,00	A	V	Livret A + (-0,2)	2,050	V	Livret A + (-0,2)	0,300	A-1	EUR	204,42	789,07
IMMOBILIERE VAL DE LOIRE	2012	P	ACO.5 LOG. CHEMIN DE VARIDAINE	CDC	231 458,00	189 928,95	26,92	A	V	Livret A + 0,6	2,850	V	Livret A + 0,6	1,100	A-1	EUR	2 089,22	6 079,77
IMMOBILIERE VAL DE LOIRE	2012	P	ACO.5 LOG. CHEMIN DE VARIDAINE	CDC	71 239,50	63 496,82	41,92	A	V	Livret A + 0,6	2,850	V	Livret A + 0,6	1,100	A-1	EUR	698,46	1 197,54
IMMOBILIERE VAL DE LOIRE	2012	P	ACO.2 LOG. CHEMIN DE VARIDAINE	CDC	86 127,00	68 738,57	26,92	A	V	Livret A + (-0,2)	2,050	V	Livret A + (-0,2)	0,300	A-1	EUR	206,22	2 447,97
IMMOBILIERE VAL DE LOIRE	2012	P	ACO.2 LOG. CHEMIN DE VARIDAINE	CDC	27 569,50	23 942,71	41,92	A	V	Livret A + (-0,2)	2,050	V	Livret A + (-0,2)	0,300	A-1	EUR	71,83	535,76
IMMOBILIERE VAL DE LOIRE	2018	P	ACO.2 LOG. CHEMIN DE VARIDAINE	CDC	404 550,63	385 053,86	39,67	A	V	Livret A + 1	1,750	V	Livret A + 1	1,500	A-1	EUR	5 775,81	7 095,43
IMMOBILIERE VAL DE LOIRE	2019	P		CDC	6 500,00	6 500,00	39,00	A	F	Taux fixe à 1,1 %	1,100	F	Taux fixe à 1,1 %	1,100	A-1	EUR	71,50	0,00
IMMOBILIERE VAL DE LOIRE	2019	P		CDC	29 250,00	29 250,00	38,83	A	F	Taux fixe à 1,1 %	0,000	F	Taux fixe à 1,1 %	1,100	A-1	EUR	321,75	0,00

Désignation du bénéficiaire	Année de mobilisation et profil d'amortissement de l'emprunt (1)		Objet de l'emprunt garanti	Organisme prêteur ou chef de file	Montant initial	Capital restant dû au 01/01/N	Durée résiduelle	Périodicité des remboursements (2)	Taux initial				Taux à la date de vote du budget (6)			Catégorie d'emprunt (7)	Indices ou devises pouvant modifier l'emprunt	Annuité garantie au cours de l'exercice	
	Année	Profil							Taux (3)	Index (4)	Taux actuariel (5)	Taux (3)	Index (4)	Niveau de taux	En intérêts (8)			En capital	
IMMOBILIERE VAL DE LOIRE	2019	P		CDC	165 348,46	165 348,46	49,83	A	V	Livret A + 0.6			V	Livret A + 0.6	1,350	A-1	EUR	2 232,20	2 496,21
IMMOBILIERE VAL DE LOIRE	2019	P		CDC	525 725,51	525 725,51	39,83	A	V	Livret A + 0.6			V	Livret A + 0.6	1,350	A-1	EUR	7 097,29	10 534,02
NOUVEAU LOGIS CENTRE LIMOUSIN	2007	P	CONST.17 LOG.LES TERRASSES DE BODET	CDC	60 698,50	70 012,81	36,00	A	V	Livret A + 1			V	Livret A + 1	1,500	A-1	EUR	1 225,22	1 361,23
NOUVEAU LOGIS CENTRE LIMOUSIN	2007	P	CONST.33 LOG.RUE DE LA VALLEE EXPRESS	CDC	165 301,50	141 925,63	36,08	A	V	Livret A + 1			V	Livret A + 1	1,500	A-1	EUR	2 128,88	2 897,32
NOUVEAU LOGIS CENTRE LIMOUSIN	2009	P	ACQ.7 LOG. LE PARC AUX DAMES	CDC	322 690,00	259 026,14	28,00	A	V	Livret A + 0.6			V	Livret A + 0.6	1,100	A-1	EUR	3 496,85	7 356,70
NOUVEAU LOGIS CENTRE LIMOUSIN	2009	P	ACQ.7 LOG. LE PARC AUX DAMES	CDC	52 310,00	44 988,08	36,00	A	V	Livret A + 0.6			V	Livret A + 0.6	1,100	A-1	EUR	507,34	683,99
NOUVEAU LOGIS CENTRE LIMOUSIN	2009	P	ACQ.4 LOG. LE PARC AUX DAMES	CDC	178 595,00	135 158,70	28,00	A	V	Livret A + (-0.7)			V	Livret A + (-0.7)	-0,200	A-1	EUR	67,58	4 028,10
NOUVEAU LOGIS CENTRE LIMOUSIN	2009	P	ACQ.4 LOG. LE PARC AUX DAMES	CDC	26 405,00	21 474,90	38,00	A	V	Livret A + (-0.7)			V	Livret A + (-0.7)	-0,200	A-1	EUR	10,74	545,43
NOUVEAU LOGIS CENTRE LIMOUSIN	2009	P	ACQ.16 LOG.LA PASQUERAIE	CDC	185 000,00	130 155,31	18,08	A	V	Livret A + 0.6			V	Livret A + 0.6	1,100	A-1	EUR	1 431,71	6 196,82
NOUVEAU LOGIS CENTRE LIMOUSIN	2009	P	ACO+TRAVAUX LA PASQUERAIE	CDC	720 000,00	576 006,09	28,33	A	V	Livret A + 0.6			V	Livret A + 0.6	1,100	A-1	EUR	6 336,07	16 970,53
NOUVEAU LOGIS CENTRE LIMOUSIN	2009	P	ACQ.16 LOG.LA PASQUERAIE	CDC	70 000,00	60 049,80	38,33	A	V	Livret A + 0.6			V	Livret A + 0.6	1,100	A-1	EUR	660,55	1 241,33
NOUVEAU LOGIS CENTRE LIMOUSIN	2010	P	ACO+AMEL.14 LOG.GENEVRAY	CDC	550 000,00	461 054,65	29,17	A	V	Livret A + 0.6			V	Livret A + 0.6	1,100	A-1	EUR	5 071,60	13 065,62
NOUVEAU LOGIS CENTRE LIMOUSIN	2010	P	ACO+AMEL.14 LOG.GENEVRAY	CDC	50 000,00	44 642,99	39,17	A	V	Livret A + 0.6			V	Livret A + 0.6	1,100	A-1	EUR	491,07	884,52
NOUVEAU LOGIS CENTRE LIMOUSIN	2011	P	CONST.9 LOG.2.RUE DESCARTES	CDC	314 227,00	262 750,97	30,83	A	V	Livret A + 0.6			V	Livret A + 0.6	1,100	A-1	EUR	2 890,26	7 158,77

Désignation du bénéficiaire	Année de mobilisation et profil d'amortissement de l'emprunt (1)		Objet de l'emprunt garanti	Organisme prêteur ou chef de file	Montant initial	Capital restant dû au 01/01/N	Durée résiduelle	Périodicité des remboursements (2)	Taux initial			Taux à la date de vote du budget (6)			Catégorie d'emprunt (7)	Indices ou devises pouvant modifier l'emprunt	Annuité garantie au cours de l'exercice	
	Année	Profil							Taux (3)	Index (4)	Taux actualisé (5)	Taux (3)	Index (4)	Niveau de taux			En intérêts (8)	En capital
NOUVEAU LOGIS CENTRE LIMOUSIN	2011	P	CONST.9 LOG.2.RUE DESCARTES	CDC	40 316,00	35 595,47	40,83	A	V	Livret A + 0.6		V	Livret A + 0.6	A-1	EUR	391,55	691,76	
NOUVEAU LOGIS CENTRE LIMOUSIN	2011	P	CONST.3 LOG.2.RUE DESCARTES	CDC	88 977,00	72 184,01	30,83	A	V	Livret A + (-0.2)		V	Livret A + (-0.2)	A-1	EUR	216,55	2 225,41	
NOUVEAU LOGIS CENTRE LIMOUSIN	2011	P	CONST.3 LOG.2.RUE DESCARTES	CDC	11 286,00	9 683,02	40,83	A	V	Livret A + (-0.2)		V	Livret A + (-0.2)	A-1	EUR	29,05	222,30	
NOUVEAU LOGIS CENTRE LIMOUSIN	2011	P	CONST.9 LOG.LE BOURG	CDC	129 684,00	114 489,51	40,83	A	V	Livret A + 0.6		V	Livret A + 0.6	A-1	EUR	1 259,49	2 225,18	
NOUVEAU LOGIS CENTRE LIMOUSIN	2011	P	CONST.29 LOG.LE BOURG	CDC	1 010 773,00	845 190,24	30,83	A	V	Livret A + 0.6		V	Livret A + 0.6	A-1	EUR	9 297,09	23 027,58	
NOUVEAU LOGIS CENTRE LIMOUSIN	2011	P	CONST.8 LOG.LE BOURG	CDC	246 023,00	182 603,16	30,83	A	V	Livret A + (-0.2)		V	Livret A + (-0.2)	A-1	EUR	547,81	5 629,59	
NOUVEAU LOGIS CENTRE LIMOUSIN	2011	P	CONST.8 LOG.LE BOURG	CDC	31 212,00	26 774,12	40,83	A	V	Livret A + (-0.2)		V	Livret A + (-0.2)	A-1	EUR	80,32	614,67	
NOUVEAU LOGIS CENTRE LIMOUSIN	2007	P	CONST.11 LOG.LES TERRASSES DE BODET	Credit Foncier	618 000,00	437 635,84	16,83	A	V	Livret A + 1.5		V	Livret A + 1.5	A-1	EUR	9 752,72	18 230,86	
NOUVEAU LOGIS CENTRE LIMOUSIN	2016	P		CDC	308 554,31	281 982,46	26,76	T	V	Livret A + 1		V	Livret A + 1	A-1	EUR	4 164,99	7 424,48	
NOUVEAU LOGIS CENTRE LIMOUSIN	2016	P		CDC	751 326,76	686 648,93	26,76	T	V	Livret A + 1		V	Livret A + 1	A-1	EUR	10 141,73	18 078,51	
NOUVEAU LOGIS CENTRE LIMOUSIN	2017	P	REHAB. 29 LOG LA CHENAIE 2	CDC	30 000,00	24 472,79	11,25	A	V	Livret A + 0.6		V	Livret A + 0.6	A-1	EUR	269,20	1 918,94	
NOUVEAU LOGIS CENTRE LIMOUSIN	2016	P		CDC	1 075 707,65	1 013 688,29	15,50	T	V	Inflation Livret A + 1.2		V	Inflation Livret A + 1.2	A-1	EUR	10 895,46	51 292,07	
NOUVEAU LOGIS CENTRE LIMOUSIN	2018	P	REAMENAGEMENT 1 EMPRUNT	CDC	351 892,28	334 800,10	28,08	A	V	Livret A + 1.13		V	Livret A + 1.13	A-1	EUR	5 457,24	9 122,51	
SAS FONCIERE CHENELET	2018	P	CONST 12 LOGTS 1 ALLEE DES MYOSOTIS NAZELLES NEGRON	CDC	81 750,00	78 074,39	37,17	A	V	Livret A + (-0.2)		V	Livret A + (-0.2)	A-1	EUR	234,22	1 942,78	

Designation du bénéficiaire	Année de mobilisation et profil d'amortissement de l'emprunt (1)		Objet de l'emprunt garanti	Organisme prêteur ou chef de file	Montant initial	Capital restant dû au 01/01/N	Durée résiduelle	Périodicité des remboursements (2)	Taux initial			Taux à la date de vote du budget (6)			Catégorie d'emprunt (7)	Indices ou devises pouvant modifier l'emprunt	Annuité garantie au cours de l'exercice	
	Année	Profil							Taux (3)	Index (4)	Taux actuariel (5)	Taux (3)	Index (4)	Niveau de taux			En intérêts (8)	En capital
SAS FONCIERE CHENELET	2018	P	CONST 12 LOGTS 1 ALLEE DES MYOSOTIS NAZELLES NEGRON	CDC	137 096,25	373,87	37,17	A	V	Livret A + 1,11	1,860	V	Livret A + 1,11	1,610	A-1	EUR	2 131,22	2 553,02
SAS FONCIERE CHENELET	2018	P	CONST 12 LOGTS 1 ALLEE DES MYOSOTIS NAZELLES NEGRON	CDC	38 750,00		37,17	A	V	Livret A + 0,6	1,350	V	Livret A + 0,6	1,100	A-1	EUR	409,93	795,27
SEM MARYSE BASTIE	2012	P	REHAB.59 LOG.ZUP3	CDC	357 356,00	679,25	11,33	A	V	Livret A + 0,6	2,850	V	Livret A + 0,6	1,100	A-1	EUR	2 526,47	18 009,42
SEM MARYSE BASTIE	2012	P	REHAB.105 LOG.ZUP 2	CDC	317 582,00	115,77	11,33	A	V	Livret A + 0,6	2,850	V	Livret A + 0,6	1,100	A-1	EUR	2 245,27	16 004,95
VAL TOURAINE HABITAT	1976	P	CONST.FPA 9 LOG.PLR VARENNE 2	CDC	140 878,14	4 239,06	0,82	A	F	Taux fixe à 1,2 %	1,200	F	Taux fixe à 1,2 %	1,200	A-1	EUR	50,87	4 239,06
VAL TOURAINE HABITAT	1977	P	CONST.30 LOG.PLR GRANDS CHAMP	CDC	61 955,28	3 673,17	1,82	A	F	Taux fixe à 1,2 %	1,200	F	Taux fixe à 1,2 %	1,200	A-1	EUR	44,08	1 825,63
VAL TOURAINE HABITAT	1978	P	CONST.12 LOG.PLR LES ROJEAUX	CDC	7 348,04	649,63	2,82	A	F	Taux fixe à 1,2 %	1,200	F	Taux fixe à 1,2 %	1,200	A-1	EUR	7,80	213,95
VAL TOURAINE HABITAT	1978	P	CONST.10 LOG.PLR RES.ABBAYE	CDC	5 960,76	526,88	2,82	A	F	Taux fixe à 1,2 %	1,200	F	Taux fixe à 1,2 %	1,200	A-1	EUR	6,32	173,57
VAL TOURAINE HABITAT	1978	P	CONST.FPA 10 LOG.PLR ABBAYE	CDC	24 864,43	2 217,93	2,82	A	F	Taux fixe à 1,2 %	1,200	F	Taux fixe à 1,2 %	1,200	A-1	EUR	26,62	730,53
VAL TOURAINE HABITAT	1981	P	CONST.6 LOG.LES LILAS	CDC	1 036,65	49,09	0,82	A	F	Taux fixe à 3,6 %	3,600	F	Taux fixe à 3,6 %	3,600	A-1	EUR	1,77	49,09
VAL TOURAINE HABITAT	1981	P	CONST.10 LOG.BEAU CHENE 2	CDC	5 671,10	288,32	0,82	A	F	Taux fixe à 3,6 %	3,600	F	Taux fixe à 3,6 %	3,600	A-1	EUR	9,66	268,32
VAL TOURAINE HABITAT	1977	P	CONST.30 LOG.GRANDS CHAMPS IV	CDC	325 326,20	19 462,13	1,07	A	F	Taux fixe à 1,2 %	1,200	F	Taux fixe à 1,2 %	1,200	A-1	EUR	233,55	9 672,96
VAL TOURAINE HABITAT	1976	P	CONST.FPA RUE MICHEL COLOMB	CDC	625 086,71	18 118,59	0,07	A	F	Taux fixe à 1 %	1,000	F	Taux fixe à 1 %	1,000	A-1	EUR	181,19	18 118,59
VAL TOURAINE HABITAT	1977	P	CONST.FPA 48 LOG.PLR	CDC	15 077,21	861,65	1,07	A	F	Taux fixe à 1 %	1,000	F	Taux fixe à 1 %	1,000	A-1	EUR	8,62	428,64
VAL TOURAINE HABITAT	1978	P	CONST.14 LOG.PLR VARENNE 2	CDC	4 924,10	439,32	2,07	A	F	Taux fixe à 1,2 %	1,200	F	Taux fixe à 1,2 %	1,200	A-1	EUR	5,27	144,67
VAL TOURAINE HABITAT	1978	P	CONST.10 LOG.RESIDENCE ABBAYE	CDC	6 570,55	586,08	2,07	A	F	Taux fixe à 1,2 %	1,200	F	Taux fixe à 1,2 %	1,200	A-1	EUR	7,03	193,05
VAL TOURAINE HABITAT	1980	P	CONST.14 LOG.VARENNE 2	CDC	4 893,61	712,59	4,07	A	F	Taux fixe à 1,2 %	1,200	F	Taux fixe à 1,2 %	1,200	A-1	EUR	8,55	139,13
VAL TOURAINE HABITAT	1981	P	CONST.31 LOG.PRIMAUDIERE 2	CDC	20 214,74	966,52	0,07	A	F	Taux fixe à 3,6 %	3,600	F	Taux fixe à 3,6 %	3,600	A-1	EUR	34,43	966,52
VAL TOURAINE HABITAT	1981	P	CONST.25 LOG.AVENIR 2	CDC	45 826,17	2 168,01	0,07	A	F	Taux fixe à 3,6 %	3,600	F	Taux fixe à 3,6 %	3,600	A-1	EUR	78,05	2 168,01

Designation du bénéficiaire	Année de mobilisation et profil d'amortissement de l'emprunt (1)		Objet de l'emprunt garanti	Organisme prêteur ou chef de file	Montant initial	Capital restant dû au 01/01/N	Durée résiduelle	Périodicité des remboursements (2)	Taux initial			Taux à la date de vote du budget (6)			Catégorie d'emprunt (7)	Indices ou devises pouvant modifier l'emprunt	Annuité garantie au cours de l'exercice	
	Année	Profil							Taux (3)	Index (4)	Taux actuariel (5)	Taux (3)	Index (4)	Niveau de taux			En intérêts (8)	En capital
VAL TOURAINE HABITAT	1981	P	CONST.21 LOG.ROUERES 1	CDC	44 606,58	2 110,37	0,07	A	F	Taux fixe à 3,6 %	3,600	F	Taux fixe à 3,6 %	3,600	A-1	EUR	75,97	2 110,37
VAL TOURAINE HABITAT	1981	P	CONST.25 LOG.FOYER SOLEIL	CDC	23 035,05	1 096,73	0,07	A	F	Taux fixe à 3,6 %	3,600	F	Taux fixe à 3,6 %	3,600	A-1	EUR	39,48	1 096,73
VAL TOURAINE HABITAT	1976	P	CONST.1 LOG.PLR FOYER J.TRAV.	CDC	10 488,49	315,69	0,32	A	F	Taux fixe à 1,2 %	1,200	F	Taux fixe à 1,2 %	1,200	A-1	EUR	3,79	315,69
VAL TOURAINE HABITAT	1976	P	CONST.63 LOG.PLR LEVEE LOIRE	CDC	13 628,94	391,29	0,32	A	F	Taux fixe à 1 %	1,000	F	Taux fixe à 1 %	1,000	A-1	EUR	3,91	391,29
VAL TOURAINE HABITAT	1976	P	CONST.12 LOG.PLR LES ROJEAUX	CDC	152 266,08	4 581,61	0,32	A	F	Taux fixe à 1,2 %	1,200	F	Taux fixe à 1,2 %	1,200	A-1	EUR	54,98	4 581,61
VAL TOURAINE HABITAT	1977	P	CONST.FPA 10 LOG.PLR ABBAYE	CDC	124 784,77	7 465,52	1,32	A	F	Taux fixe à 1,2 %	1,200	F	Taux fixe à 1,2 %	1,200	A-1	EUR	89,59	3 710,54
VAL TOURAINE HABITAT	1978	P	CONST.9 LOG.PLR RUE DU MOULIN	CDC	9 741,49	861,25	2,32	A	F	Taux fixe à 1,2 %	1,200	F	Taux fixe à 1,2 %	1,200	A-1	EUR	10,34	283,65
VAL TOURAINE HABITAT	1978	P	CONST.10 LOG.PLR BEAUREGARD 4	CDC	27 776,21	2 369,06	2,32	A	F	Taux fixe à 1 %	1,000	F	Taux fixe à 1 %	1,000	A-1	EUR	23,69	781,86
VAL TOURAINE HABITAT	1978	P	CONST.FPA 48 LOG.PLR	CDC	29 437,91	2 510,83	2,32	A	F	Taux fixe à 1 %	1,000	F	Taux fixe à 1 %	1,000	A-1	EUR	25,11	828,63
VAL TOURAINE HABITAT	1979	P	CONST.12 LOG.PLR LES ROJEAUX	CDC	4 329,55	507,31	3,32	A	F	Taux fixe à 1,2 %	1,200	F	Taux fixe à 1,2 %	1,200	A-1	EUR	6,08	124,57
VAL TOURAINE HABITAT	1980	P	CONST.10 LOG.PLR RES.ABBAYE	CDC	5 350,96	779,22	4,32	A	F	Taux fixe à 1,2 %	1,200	F	Taux fixe à 1,2 %	1,200	A-1	EUR	9,35	162,13
VAL TOURAINE HABITAT	1981	P	CONST.25 LOG.LA VARENNE	CDC	9 893,94	468,00	0,32	A	F	Taux fixe à 3,6 %	3,600	F	Taux fixe à 3,6 %	3,600	A-1	EUR	16,85	468,00
VAL TOURAINE HABITAT	1981	P	CONST.4 LOG.LE BREUIL 2	CDC	4 236,08	200,53	0,32	A	F	Taux fixe à 3,6 %	3,600	F	Taux fixe à 3,6 %	3,600	A-1	EUR	7,22	200,53
VAL TOURAINE HABITAT	1981	P	CONST.4 LOG.LE BREUIL	CDC	1 173,86	56,00	0,32	A	F	Taux fixe à 3,6 %	3,600	F	Taux fixe à 3,6 %	3,600	A-1	EUR	2,02	56,00
VAL TOURAINE HABITAT	1981	P	CONST.6 LOG.LES LILAS 2	CDC	4 314,31	205,40	0,32	A	F	Taux fixe à 3,6 %	3,600	F	Taux fixe à 3,6 %	3,600	A-1	EUR	7,39	205,40
VAL TOURAINE HABITAT	1981	P	CONST.10 LOG.BEAU CHENE	CDC	7 957,84	378,87	0,32	A	F	Taux fixe à 3,6 %	3,600	F	Taux fixe à 3,6 %	3,600	A-1	EUR	13,64	378,87
VAL TOURAINE HABITAT	1976	P	CONST.9 LOG.RUE DU MOULIN	CDC	174 186,25	5 241,30	0,57	A	F	Taux fixe à 1,2 %	1,200	F	Taux fixe à 1,2 %	1,200	A-1	EUR	62,90	5 241,30
VAL TOURAINE HABITAT	1976	P	CONST.19 LOG.PLR LA LANDE 2	CDC	25 840,11	741,93	0,57	A	F	Taux fixe à 1 %	1,000	F	Taux fixe à 1 %	1,000	A-1	EUR	7,42	741,93
VAL TOURAINE HABITAT	1976	P	CONST.FOYER J.TRAV.33 LOG.PLR	CDC	22 333,78	641,29	0,57	A	F	Taux fixe à 1 %	1,000	F	Taux fixe à 1 %	1,000	A-1	EUR	6,41	641,29
VAL TOURAINE HABITAT	1977	P	CONST.FOYER J.TRAV.33 LOG.PLR	CDC	5 701,59	325,87	1,57	A	F	Taux fixe à 1 %	1,000	F	Taux fixe à 1 %	1,000	A-1	EUR	3,25	162,09

Désignation du bénéficiaire	Année de mobilisation et profil d'amortissement de l'emprunt (1)		Objet de l'emprunt garanti	Organisme prêteur ou chef de file	Montant initial	Capital restant dû au 01/01/N	Durée résiduelle	Périodicité des remboursements (2)	Taux initial			Taux à la date de vote du budget (6)			Catégorie d'emprunt (7)	Indices ou devises pouvant modifier l'emprunt	Annuité garantie au cours de l'exercice	
	Année	Profil							Taux (3)	Index (4)	Taux actuariel (5)	Taux (3)	Index (4)	Niveau de taux			En intérêts (8)	En capital
VAL TOURAINE HABITAT	1977	P	CONST.63 LOG.PLR.LEVEE LOIRE	CDC	29 788,54	1 702,19	1,57	A	F	Taux fixe à 1 %	1,000	F	Taux fixe à 1 %	1,000	A-1	EUR	17,02	846,89
VAL TOURAINE HABITAT	1977	P	CONST.37 LOG.PLR.LEVEE LOIRE	CDC	5 152,78	294,36	1,57	A	F	Taux fixe à 1 %	1,000	F	Taux fixe à 1 %	1,000	A-1	EUR	2,94	146,50
VAL TOURAINE HABITAT	1977	P	CONST.32 LOG.PLR.CAMP LANDE	CDC	19 772,64	1 129,95	1,57	A	F	Taux fixe à 1 %	1,000	F	Taux fixe à 1 %	1,000	A-1	EUR	11,30	562,13
VAL TOURAINE HABITAT	1977	P	CONST.19 LOG.PLR.CAMPS LANDE	CDC	7 652,94	437,23	1,57	A	F	Taux fixe à 1 %	1,000	F	Taux fixe à 1 %	1,000	A-1	EUR	4,37	217,58
VAL TOURAINE HABITAT	1977	P	CONST.5 LOG.PLR.VARENNE 2	CDC	78 267,33	4 682,19	1,57	A	F	Taux fixe à 1,2 %	1,200	F	Taux fixe à 1,2 %	1,200	A-1	EUR	56,19	2 327,13
VAL TOURAINE HABITAT	1978	P	CONST.FPA 14 LOG.PLR VARENNE	CDC	8 293,23	733,11	2,57	A	F	Taux fixe à 1,2 %	1,200	F	Taux fixe à 1,2 %	1,200	A-1	EUR	8,80	241,48
VAL TOURAINE HABITAT	1990	P	CONST.16 LOG.LES SYLVES	CDC	593 359,33	63 884,19	1,50	A	V	Livret A + 1,3	5,800	V	Livret A + 1,3	1,800	A-1	EUR	1 149,92	31 969,74
VAL TOURAINE HABITAT	1991	P	CONST.16 LOG.LES SYLVES MAS	CDC	519 667,54	81 221,78	2,25	A	V	Livret A + 1,3	5,800	V	Livret A + 1,3	1,800	A-1	EUR	1 461,99	27 969,74
VAL TOURAINE HABITAT	1991	P	ACC+AMEL.1 LOG.QUICAY	CDC	39 466,79	6 123,92	2,33	A	V	Livret A + 1,3	5,800	V	Livret A + 1,3	1,800	A-1	EUR	110,23	2 045,31
VAL TOURAINE HABITAT	1991	P	CONST.31 LOG.LE DAUPHIN	CDC	646 999,51	88 424,42	2,50	A	V	Livret A + 1,3	5,800	V	Livret A + 1,3	1,800	A-1	EUR	1 771,64	32 872,43
VAL TOURAINE HABITAT	1991	P	CONST.31 LOG.LE DAUPHIN	CDC	48 889,75	7 780,08	2,50	A	V	Livret A + 1,3	5,800	V	Livret A + 1,3	1,800	A-1	EUR	139,68	2 591,76
VAL TOURAINE HABITAT	1992	P	CONST.30 LOG.LE DAUPHIN	CDC	686 722,21	137 849,21	3,25	A	V	Livret A + 1,3	5,800	V	Livret A + 1,3	1,800	A-1	EUR	2 481,29	34 575,42
VAL TOURAINE HABITAT	1992	P	ACC+AMEL.3 LOG.RES.EUG.PEPIN	CDC	133 386,32	26 591,85	3,42	A	V	Livret A + 1,3	5,800	V	Livret A + 1,3	1,800	A-1	EUR	478,47	6 667,28
VAL TOURAINE HABITAT	1992	P	CONST.8 LOG.ABBAYE	CDC	147 716,55	29 151,32	3,58	A	V	Livret A + 1,3	5,800	V	Livret A + 1,3	1,800	A-1	EUR	524,72	7 311,76
VAL TOURAINE HABITAT	1992	P	CONST.2 LOG.15 RUE D.PATRY	CDC	98 399,30	19 418,73	3,58	A	V	Livret A + 1,3	5,800	V	Livret A + 1,3	1,800	A-1	EUR	349,54	4 670,61
VAL TOURAINE HABITAT	1991	P	ACC+AMEL.4 LOG.LA CAILLERIE	CDC	96 927,08	395,15	2,17	A	V	Livret A + 1,3	5,800	V	Livret A + 1,3	1,800	A-1	EUR	7,11	131,98
VAL TOURAINE HABITAT	1991	P	ACC+AMEL.4 LOG.GRANDS PRES	CDC	111 851,84	17 481,95	2,17	A	V	Livret A + 1,3	5,800	V	Livret A + 1,3	1,800	A-1	EUR	314,68	5 638,73
VAL TOURAINE HABITAT	1992	P	ACC+AMEL.1 LOG.185.AV.STALLING	CDC	77 630,33	11 905,18	3,75	A	V	Livret A + 1,3	5,800	V	Livret A + 1,3	1,800	A-1	EUR	214,29	2 686,07
VAL TOURAINE HABITAT	1992	P	CONST.2 LOG.LE BOURG	CDC	110 300,45	21 787,39	3,75	A	V	Livret A + 1,3	5,800	V	Livret A + 1,3	1,800	A-1	EUR	391,81	5 459,71
VAL TOURAINE HABITAT	1997	P	CONST.29 LOG.LES PRES 5	CDC	1 430 734,03	80 673,88	0,00	A	V	Livret A + 0,4743402646503	4,940	V	Livret A + 0,4743402646503	1,220	A-1	EUR	19 285,12	80 673,88

Désignation du bénéficiaire	Année de mobilisation et profil d'amortissement de l'emprunt (1)		Objet de l'emprunt garanti	Organisme prêteur ou chef de file	Montant initial	Capital restant dû au 01/01/N	Durée résiduelle	Périodicité des remboursements (2)	Taux initial			Taux à la date de vote du budget (6)			Catégorie d'emprunt (7)	Indices ou devises pouvant modifier l'emprunt	Annuité garantie au cours de l'exercice	
	Année	Profil							Taux (3)	Index (4)	Taux actualisé (5)	Taux (3)	Index (4)	Niveau de taux			En intérêts (8)	En capital
VAL TOURAINE HABITAT	1987		CONST.22 LOG.AV.DU GAL GAULLE	CDC	1 112 877,83	82 751,12	0,00	A	V	Livret A + 0.4743402646503	4,940	Livret A + 0.4743402646503	V	1,220	A-1	EUR	15 000,68	62 751,12
VAL TOURAINE HABITAT	1987		ACO+AMEL.4 LOG.ADELAIDE RICHE	CDC	146 762,67	8 275,43	0,00	A	V	Livret A + 0.4743402646503	4,940	Livret A + 0.4743402646503	V	1,220	A-1	EUR	1 978,24	8 275,43
VAL TOURAINE HABITAT	1987		CONST.4 LOG.ADELAIDE RICHE	CDC	163 364,37	9 211,51	0,00	A	V	Livret A + 0.4743402646503	4,940	Livret A + 0.4743402646503	V	1,220	A-1	EUR	2 202,02	9 211,51
VAL TOURAINE HABITAT	1987		ACO+AMEL.6 LOG.LE PRESBYTERE	CDC	222 682,28	12 324,86	0,00	A	V	Livret A + 0.4743402646503	4,940	Livret A + 0.4743402646503	V	1,220	A-1	EUR	3 001,55	12 324,86
VAL TOURAINE HABITAT	1987		ACO+AMEL.7 LOG.GRANDE RUE	CDC	274 911,31	15 480,74	0,08	A	V	Livret A + 0.4743402646503	4,940	Livret A + 0.4743402646503	V	0,970	A-1	EUR	3 513,32	15 480,74
VAL TOURAINE HABITAT	1987		CONST.10 LOG.LES PERRIERS III	CDC	529 867,05	24 878,02	0,08	A	V	Livret A + 0.4743402646503	4,940	Livret A + 0.4743402646503	V	0,970	A-1	EUR	6 783,32	24 878,02
VAL TOURAINE HABITAT	1987		CONST.54 LOG.LES PERRIERS II	CDC	2 868 579,04	160 007,92	0,17	A	V	Livret A + 0.4743402646503	4,940	Livret A + 0.4743402646503	V	0,970	A-1	EUR	35 161,14	160 007,92
VAL TOURAINE HABITAT	1987		ACO+AMEL.3 LOG.LES NIDS	CDC	135 008,85	7 496,46	0,17	A	V	Livret A + 0.4743402646503	4,940	Livret A + 0.4743402646503	V	0,970	A-1	EUR	1 654,93	7 496,46
VAL TOURAINE HABITAT	1987		CONST.6 LOG.LES NIDS32601	CDC	264 727,72	14 766,38	0,17	A	V	Livret A + 0.4743402646503	4,940	Livret A + 0.4743402646503	V	0,970	A-1	EUR	3 244,86	14 766,38
VAL TOURAINE HABITAT	1987		ACO+AMEL.19 LOG.RUE JJ ROUSSE	CDC	929 566,57	46 272,81	0,17	A	V	Livret A + 0.4743402646503	4,940	Livret A + 0.4743402646503	V	0,970	A-1	EUR	10 168,28	46 272,81
VAL TOURAINE HABITAT	1987		ACO+AMEL.6 LOG.RUE JJ ROUSSEA	CDC	271 176,31	15 126,08	0,17	A	V	Livret A + 0.4743402646503	4,940	Livret A + 0.4743402646503	V	0,970	A-1	EUR	3 323,90	15 126,08
VAL TOURAINE HABITAT	1987		ACO+AMEL.6 LOG.LES DOUVES	CDC	219 130,22	12 134,66	0,33	A	V	Livret A + 0.4743402646503	4,940	Livret A + 0.4743402646503	V	0,970	A-1	EUR	2 590,25	12 134,66
VAL TOURAINE HABITAT	1987		ACO+AMEL.1 LOG.CENTRE BOURG	CDC	44 179,73	2 401,76	0,33	A	V	Livret A + 0.4743402646503	4,940	Livret A + 0.4743402646503	V	0,970	A-1	EUR	524,16	2 401,76
VAL TOURAINE HABITAT	1987		CONST.9 LOG.CENTRE BOURG	CDC	459 238,40	25 434,33	0,33	A	V	Livret A + 0.4743402646503	4,940	Livret A + 0.4743402646503	V	0,970	A-1	EUR	5 448,05	25 434,33
VAL TOURAINE HABITAT	1987		ACO+AMEL.2 LOG.LE BOURG	CDC	97 994,23	5 329,42	0,33	A	V	Livret A + 0.4743402646503	4,940	Livret A + 0.4743402646503	V	0,970	A-1	EUR	1 162,62	5 329,42
VAL TOURAINE HABITAT	1987		ACO+AMEL.6 LOG.63.RUE NATIONA	CDC	243 537,31	13 239,02	0,33	A	V	Livret A + 0.4743402646503	4,940	Livret A + 0.4743402646503	V	0,970	A-1	EUR	2 899,39	13 239,02
VAL TOURAINE HABITAT	1987		ACO+AMEL.7 LOG.17.RUE GUIGNE	CDC	268 952,52	16 489,86	0,33	A	V	Livret A + 0.4743402646503	4,940	Livret A + 0.4743402646503	V	0,970	A-1	EUR	3 546,24	16 489,86
VAL TOURAINE HABITAT	1987		CONST.12 LOG.LES PERRAULTS	CDC	624 583,62	34 587,24	0,33	A	V	Livret A + 0.4743402646503	4,940	Livret A + 0.4743402646503	V	0,970	A-1	EUR	7 408,60	34 587,24
VAL TOURAINE HABITAT	1987		ACO+AMEL.5 LOG.LE BOURG	CDC	204 418,09	11 320,00	0,33	A	V	Livret A + 0.4743402646503	4,940	Livret A + 0.4743402646503	V	0,970	A-1	EUR	2 424,75	11 320,00
VAL TOURAINE HABITAT	1987		CONST.2 LOG.LE BOURG	CDC	96 835,62	5 362,41	0,33	A	V	Livret A + 0.4743402646503	4,940	Livret A + 0.4743402646503	V	0,970	A-1	EUR	1 148,63	5 362,41

Désignation du bénéficiaire	Année de mobilisation et profil d'amortissement de l'emprunt (1)		Objet de l'emprunt garanti	Organisme prêteur ou chef de file	Montant initial	Capital restant dû au 01/01/N	Durée résiduelle	Périodicité des remboursements (2)	Taux Initial				Taux à la date de vote du budget (6)			Catégorie d'emprunt (7)	Indices ou devises pouvant modifier l'emprunt	Annuité garantie au cours de l'exercice	
	Année	Profil							Taux (3)	Index (4)	Taux actualisé (5)	Taux (3)	Index (4)	Niveau de taux	En intérêts (8)			En capital	
VAL TOURAINE HABITAT	1987		CONST. 6 LOG.CROIX BOISSEE	CDC	287 076,74	15 897,30	0,33	A	V	Livret A + 0.4743402646503	4,940	V	Livret A + 0.4743402646503	0,970	A-1	EUR	3 405,21	897,30	
VAL TOURAINE HABITAT	1987		CONST. 4 LOG.AV.DU GAL DE GAUL	CDC	223 718,93	12 478,93	0,17	A	V	Livret A + 0.4743402646503	4,940	V	Livret A + 0.4743402646503	0,970	A-1	EUR	2 742,20	478,93	
VAL TOURAINE HABITAT	1987		ACO+AMEL.3 LOG.LA FUJE	CDC	158 242,08	8 678,63	0,42	A	V	Livret A + 0.4743402646503	4,940	V	Livret A + 0.4743402646503	0,970	A-1	EUR	1 877,23	8 678,63	
VAL TOURAINE HABITAT	1987		ACO+AMEL.7 LOG.AMBROISE PARE	CDC	264 224,64	14 631,83	0,42	A	V	Livret A + 0.4743402646503	4,940	V	Livret A + 0.4743402646503	0,970	A-1	EUR	3 134,15	631,83	
VAL TOURAINE HABITAT	1987		CONST.6 LOG.13.RUE PASTEUR	CDC	251 723,82	13 939,58	0,42	A	V	Livret A + 0.4743402646503	4,940	V	Livret A + 0.4743402646503	0,970	A-1	EUR	2 985,87	939,58	
VAL TOURAINE HABITAT	1988		CONST.8 LOG.BAS CLOS 15	CDC	374 856,89	41 211,80	1,00	A	V	Livret A + 0.4743402646503	4,940	V	Livret A + 0.4743402646503	0,970	A-1	EUR	5 080,63	655,45	
VAL TOURAINE HABITAT	1987		CONST.12 LOG.CROIX BOISSEE	CDC	534 150,87	27 495,95	0,58	A	V	Livret A + 0.4743402646503	4,940	V	Livret A + 0.4743402646503	0,970	A-1	EUR	5 893,06	495,95	
VAL TOURAINE HABITAT	1987		CONST.4 LOG.LES PERRAULTS	CDC	208 214,87	11 418,06	0,58	A	V	Livret A + 0.4743402646503	4,940	V	Livret A + 0.4743402646503	0,970	A-1	EUR	2 325,76	114,87	
VAL TOURAINE HABITAT	1987		CONST. 17 LOG.LES PRES 5	CDC	752 183,45	41 248,13	0,58	A	V	Livret A + 0.4743402646503	4,940	V	Livret A + 0.4743402646503	0,970	A-1	EUR	8 401,88	248,13	
VAL TOURAINE HABITAT	1987		CONST. 8 LOG.ADELAIDE RICHE	CDC	326 713,49	17 916,27	0,58	A	V	Livret A + 0.4743402646503	4,940	V	Livret A + 0.4743402646503	0,970	A-1	EUR	3 649,38	713,49	
VAL TOURAINE HABITAT	1987		CONST. 6 LOG.LE BOURG 2	CDC	306 361,55	16 800,21	0,58	A	V	Livret A + 0.4743402646503	4,940	V	Livret A + 0.4743402646503	0,970	A-1	EUR	3 422,05	800,21	
VAL TOURAINE HABITAT	1987		ACO+AMEL.5 LOG.2.4.RUE SAUMUR	CDC	186 084,03	10 203,35	0,57	A	V	Livret A + 0.4743402646503	4,940	V	Livret A + 0.4743402646503	0,970	A-1	EUR	2 078,33	103,35	
VAL TOURAINE HABITAT	1987		ACO+AMEL.3 LOG.LE PRESBYTERE	CDC	111 485,97	6 049,98	0,75	A	V	Livret A + 0.4743402646503	4,940	V	Livret A + 0.4743402646503	0,970	A-1	EUR	1 246,24	6 049,98	
VAL TOURAINE HABITAT	1987		ACO+AMEL.1 LOG.34.GOE RUE	CDC	53 784,01	2 949,40	0,58	A	V	Livret A + 0.4743402646503	4,940	V	Livret A + 0.4743402646503	0,970	A-1	EUR	600,77	2 949,40	
VAL TOURAINE HABITAT	1987		CONST.6 LOG.RUE DES CAVES 1	CDC	275 246,70	15 093,94	0,92	A	V	Livret A + 0.4743402646503	4,940	V	Livret A + 0.4743402646503	0,970	A-1	EUR	3 074,50	150,94	
VAL TOURAINE HABITAT	1987		ACO+AMEL.8 LOG.RES.CORDELIERS	CDC	350 083,92	19 133,31	0,75	A	V	Livret A + 0.4743402646503	4,940	V	Livret A + 0.4743402646503	0,970	A-1	EUR	3 911,39	133,31	
VAL TOURAINE HABITAT	1987		CONST.15 LOG.LES PERRIERS 2	CDC	791 515,30	43 405,00	0,83	A	V	Livret A + 0.4743402646503	4,940	V	Livret A + 0.4743402646503	0,970	A-1	EUR	8 841,21	434,05	
VAL TOURAINE HABITAT	1987		CONST.5 LOG.LE BOURG	CDC	238 491,24	13 078,35	0,92	A	V	Livret A + 0.4743402646503	4,940	V	Livret A + 0.4743402646503	0,970	A-1	EUR	2 663,94	78,35	
VAL TOURAINE HABITAT	1987		ACO+AMEL.4 LOG.11.15.COMMERCE	CDC	182 908,33	6 301,89	0,82	A	V	Livret A + 0.4743402646503	4,940	V	Livret A + 0.4743402646503	0,970	A-1	EUR	2 098,31	6 301,89	
VAL TOURAINE HABITAT	1987		CONST.23 LOG.RUE RABELAIS	CDC	1 152 545,06	63 203,09	0,92	A	V	Livret A + 0.4743402646503	4,940	V	Livret A + 0.4743402646503	0,970	A-1	EUR	873,91	203,09	

Désignation du bénéficiaire	Année de mobilisation et profil d'amortissement de l'emprunt (1)		Objet de l'emprunt garanti	Organisme prêteur ou chef de file	Montant initial	Capital restant dû au 01/01/N	Durée résiduelle	Périodicité des remboursements (2)	Taux initial			Taux à la date de vote du budget (6)			Catégorie d'emprunt (7)	Indices ou devises pouvant modifier l'emprunt	Annulé garanti au cours de l'exercice	
	Année	Profil							Taux (3)	Index (4)	Taux actuel (5)	Taux (3)	Index (4)	Niveau de taux			En intérêts (8)	En capital
VAL TOURAINE HABITAT	1988		ACO+AMEL.3 LOG.PLACE EGLISE	CDC	113 315,35	12 457,90	1,00	A	V	Livret A + 0.4743402646503	4,940	V	Livret A + 0.4743402646503	0,970	A-1	EUR	1 535,82	6 243,93
VAL TOURAINE HABITAT	1988		CONST.25 LOG.SAINT DENIS	CDC	1 174 116,60	127 853,71	1,08	A	V	Livret A + 0.4743402646503	4,940	V	Livret A + 0.4743402646503	0,970	A-1	EUR	089,38	64 236,82
VAL TOURAINE HABITAT	1988		ACO+AMEL.5 LOG.RUE LA BOURDE	CDC	196 930,72	21 662,27	1,08	A	V	Livret A + 0.4743402646503	4,940	V	Livret A + 0.4743402646503	0,970	A-1	EUR	2 556,60	10 883,66
VAL TOURAINE HABITAT	1988		CONST.20 LOG.LES COURTILS III	CDC	997 367,21	108 606,84	1,08	A	V	Livret A + 0.4743402646503	4,940	V	Livret A + 0.4743402646503	0,970	A-1	EUR	12 817,86	54 566,73
VAL TOURAINE HABITAT	1988		CONST.35 LOG.SIMON VAUQUIER	CDC	1 931 315,62	208 320,00	1,25	A	V	Livret A + 0.4743402646503	4,940	V	Livret A + 0.4743402646503	0,970	A-1	EUR	23 811,08	104 665,05
VAL TOURAINE HABITAT	1988		CONST.9 LOG.SAINT DENIS	CDC	422 680,15	45 592,10	1,17	A	V	Livret A + 0.4743402646503	4,940	V	Livret A + 0.4743402646503	0,970	A-1	EUR	5 211,20	22 906,59
VAL TOURAINE HABITAT	1988		CONST.5 LOG.ROND POINT	CDC	222 041,99	23 950,40	1,25	A	V	Livret A + 0.4743402646503	4,940	V	Livret A + 0.4743402646503	0,970	A-1	EUR	2 737,54	12 033,27
VAL TOURAINE HABITAT	1988		CONST.7 LOG.LA FRESNAIE II	CDC	348 742,37	37 616,85	1,17	A	V	Livret A + 0.4743402646503	4,940	V	Livret A + 0.4743402646503	0,970	A-1	EUR	4 299,63	18 899,62
VAL TOURAINE HABITAT	1988		CONST.26 LOG.MOULIN A VENT 3	CDC	1 192 075,09	128 582,34	1,25	A	V	Livret A + 0.4743402646503	4,940	V	Livret A + 0.4743402646503	0,970	A-1	EUR	14 697,03	64 602,91
VAL TOURAINE HABITAT	1988		CONST.21 LOG.FPA DEPENDANTES	CDC	913 474,51	98 531,29	1,25	A	V	Livret A + 0.4743402646503	4,940	V	Livret A + 0.4743402646503	0,970	A-1	EUR	11 262,18	49 504,53
VAL TOURAINE HABITAT	1988		CONST.2 LOG.RUE DES CAVES 1	CDC	91 743,82	9 895,89	1,25	A	V	Livret A + 0.4743402646503	4,940	V	Livret A + 0.4743402646503	0,970	A-1	EUR	1 131,10	4 871,94
VAL TOURAINE HABITAT	1988		CONST.18 LOG.PERRIERS II	CDC	949 811,50	102 450,75	1,25	A	V	Livret A + 0.4743402646503	4,940	V	Livret A + 0.4743402646503	0,970	A-1	EUR	11 710,17	51 473,76
VAL TOURAINE HABITAT	1988		ACO+AMEL.3 LOG.11.15 COMMERCE	CDC	137 188,87	14 797,78	1,25	A	V	Livret A + 0.4743402646503	4,940	V	Livret A + 0.4743402646503	0,970	A-1	EUR	1 691,39	7 434,77
VAL TOURAINE HABITAT	1988		ACO+AMEL.3 LOG.RUE LA BOURDE	CDC	119 199,89	12 857,41	1,25	A	V	Livret A + 0.4743402646503	4,940	V	Livret A + 0.4743402646503	0,970	A-1	EUR	1 469,61	6 459,88
VAL TOURAINE HABITAT	1988		CONST.16 LOG.LA COURTILLE EPA	CDC	58 418,46	9 226,71	2,08	A	V	Livret A + 0.4743402646503	4,940	V	Livret A + 0.4743402646503	0,970	A-1	EUR	751,64	3 105,82
VAL TOURAINE HABITAT	1988		CONST.10 LOG.LES BRISES	CDC	5 625,37	603,86	1,50	A	V	Livret A + 0.4743402646503	4,940	V	Livret A + 0.4743402646503	0,970	A-1	EUR	67,89	303,39
VAL TOURAINE HABITAT	1988		CONST.12 LOG.RES.VAL INDRE	CDC	11 433,68	1 227,36	1,50	A	V	Livret A + 0.4743402646503	4,940	V	Livret A + 0.4743402646503	0,970	A-1	EUR	137,96	616,66
VAL TOURAINE HABITAT	1988		CONST.9 LOG.FOSSE AU VEAU	CDC	38 097,01	4 089,56	1,50	A	V	Livret A + 0.4743402646503	4,940	V	Livret A + 0.4743402646503	0,970	A-1	EUR	459,75	2 054,09
VAL TOURAINE HABITAT	1988		CONST.8 LOG.LE BOURG	CDC	9 650,02	1 023,32	1,67	A	V	Livret A + 0.4743402646503	4,940	V	Livret A + 0.4743402646503	0,970	A-1	EUR	108,56	514,14
VAL TOURAINE HABITAT	1988		ACO+AMEL.3 LOG.PLACE EGLISE	CDC	166 865,45	17 911,26	1,50	A	V	Livret A + 0.4743402646503	4,940	V	Livret A + 0.4743402646503	0,970	A-1	EUR	2 013,58	8 999,05

Désignation du bénéficiaire	Année de mobilisation et profil d'amortissement de l'emprunt (1)		Objet de l'emprunt garanti	Organisme prêteur ou chef de file	Montant initial	Capital restant dû au 01/01/N	Durée résiduelle	Périodicité des remboursements (2)	Taux initial			Taux à la date de vote du budget (6)			Catégorie d'emprunt (7)	Indices ou devises pouvant modifier l'emprunt	Annuité garantie au cours de l'exercice	
	Année	Profil							Taux (3)	Index (4)	Taux actualisé (5)	Taux (3)	Index (4)	Niveau de taux			En intérêts (8)	En capital
VAL TOURAINE HABITAT	1988		CONST.18 LOG.LES CHALUSSENS	CDC	20 702,58	2 195,37	1,67	A	V	Livret A + 0.4743402646503	4,940	Livret A + 0.4743402646503	V	0,970	A-1	EUR	232,80	1 103,01
VAL TOURAINE HABITAT	1988		CONST.5 LOG.ST DENIS	CDC	222 011,50	23 832,03	1,50	A	V	Livret A + 0.4743402646503	4,940	Livret A + 0.4743402646503	V	0,970	A-1	EUR	2 679,19	11 973,79
VAL TOURAINE HABITAT	1988		CONST.5 LOG.LE BOURG	CDC	238 476,00	25 288,80	1,67	A	V	Livret A + 0.4743402646503	4,940	Livret A + 0.4743402646503	V	0,970	A-1	EUR	2 682,79	12 705,71
VAL TOURAINE HABITAT	1988		CONST.5 LOG.ST DENIS	CDC	247 853,43	26 262,00	1,67	A	V	Livret A + 0.4743402646503	4,940	Livret A + 0.4743402646503	V	0,970	A-1	EUR	2 786,03	13 194,67
VAL TOURAINE HABITAT	1988		CONST.16 LOG.RUE RABELAIS	CDC	769 029,07	81 550,43	1,67	A	V	Livret A + 0.4743402646503	4,940	Livret A + 0.4743402646503	V	0,970	A-1	EUR	8 651,36	40 972,93
VAL TOURAINE HABITAT	1988		CONST.5 LOG.RUE RABELAIS	CDC	235 762,41	25 001,04	1,75	A	V	Livret A + 0.4743402646503	4,940	Livret A + 0.4743402646503	V	0,970	A-1	EUR	2 652,26	12 561,13
VAL TOURAINE HABITAT	1988		CONST.4 LOG.SIMON VAUQUIER	CDC	206 063,81	21 851,70	1,75	A	V	Livret A + 0.4743402646503	4,940	Livret A + 0.4743402646503	V	0,970	A-1	EUR	2 318,16	10 978,83
VAL TOURAINE HABITAT	1988		CONST.21 LOG.SIMON VAUQUIER	CDC	706 785,66	74 949,92	1,83	A	V	Livret A + 0.4743402646503	4,940	Livret A + 0.4743402646503	V	0,970	A-1	EUR	7 951,14	37 656,67
VAL TOURAINE HABITAT	1989		CONST.22 LOG.FOYER PERS.AGEES	CDC	956 952,97	151 142,75	2,08	A	V	Livret A + 0.4743402646503	4,940	Livret A + 0.4743402646503	V	0,970	A-1	EUR	12 312,64	50 876,50
VAL TOURAINE HABITAT	1989		CONST.20 LOG.MOULIN A VENT 3	CDC	939 131,68	148 328,03	2,08	A	V	Livret A + 0.4743402646503	4,940	Livret A + 0.4743402646503	V	0,970	A-1	EUR	12 083,34	49 929,02
VAL TOURAINE HABITAT	1990		AMEL.12 LOG.23.NOUVEAU CALVAL	CDC	69 684,45	14 036,61	3,25	A	V	Livret A + 0.4743402646503	4,940	Livret A + 0.4743402646503	V	0,970	A-1	EUR	857,45	3 566,74
VAL TOURAINE HABITAT	1990		ACO+AMEL.6 LOG.LES DOUVES	CDC	45 216,38	9 120,96	3,25	A	V	Livret A + 0.4743402646503	4,940	Livret A + 0.4743402646503	V	0,970	A-1	EUR	556,38	2 314,36
VAL TOURAINE HABITAT	1990		AMEL.4 LOG.LE BOURG	CDC	24 483,31	4 938,73	3,25	A	V	Livret A + 0.4743402646503	4,940	Livret A + 0.4743402646503	V	0,970	A-1	EUR	301,26	1 253,16
VAL TOURAINE HABITAT	1990		CONST.20 LOG.LA VASSELLIERE	CDC	22 425,25	4 490,89	3,42	A	V	Livret A + 0.4743402646503	4,940	Livret A + 0.4743402646503	V	0,970	A-1	EUR	267,07	1 139,52
VAL TOURAINE HABITAT	1993	P	ACO+AMEL.2 LOG.ILOT CENTRAL	CDC	101 809,94	24 432,13	4,33	A	V	Livret A + 1.3	5,800	Livret A + 1.3	V	1,800	A-1	EUR	439,78	4 910,04
VAL TOURAINE HABITAT	1993	P	ACO+AMEL.5 LOG.LA VASSELLIERE	CDC	114 807,99	27 551,37	4,33	A	V	Livret A + 1.3	5,800	Livret A + 1.3	V	1,800	A-1	EUR	495,92	5 536,91
VAL TOURAINE HABITAT	1993	P	ACO+AMEL.4 LOG.27.GRANDE RUE	CDC	122 419,06	29 449,46	4,50	A	V	Livret A + 1.3	5,800	Livret A + 1.3	V	1,800	A-1	EUR	530,09	5 918,36
VAL TOURAINE HABITAT	1992	P	ACO+AMEL.1 LOG.32.R.BELLANGER	CDC	27 806,70	5 689,19	3,00	A	V	Livret A + 1.3	5,800	Livret A + 1.3	V	1,800	A-1	EUR	116,63	1 416,50
VAL TOURAINE HABITAT	1992	P	ACO+AMEL.1 LOG.127.RTE CHIRON	CDC	45 582,26	9 326,05	3,00	A	V	Livret A + 1.3	5,800	Livret A + 1.3	V	1,800	A-1	EUR	191,18	2 322,01
VAL TOURAINE HABITAT	1992	P	ACO+AMEL.6 LOG.VASSELLIERE 3	CDC	118 452,89	24 235,24	3,00	A	V	Livret A + 1.3	5,800	Livret A + 1.3	V	1,800	A-1	EUR	466,82	6 034,11

Désignation du bénéficiaire	Année de mobilisation et profil d'amortissement de l'emprunt (1)		Objet de l'emprunt garanti	Organisme prêteur ou chef de file	Montant initial	Capital restant dû au 01/01/N	Durée résiduelle	Périodicité des remboursements (2)	Taux initial			Taux à la date de vote du budget (6)			Catégorie d'emprunt (7)	Indices ou devises pouvant modifier l'emprunt	Amnuité garantie au cours de l'exercice	
	Année	Profil							Taux (3)	Index (4)	Taux actuariel (5)	Taux (3)	Index (4)	Niveau de taux			En intérêts (8)	En capital
VAL TOURAINE HABITAT	1992	P	ACO+AMEL.2 LOG.ILOT CENTRAL	CDC	55 171,30	11 287,94	3,00	A	V	Livret A + 1,3		V	Livret A + 1,3	1,800	A-1	EUR	231,40	2 810,48
VAL TOURAINE HABITAT	1992	P	ACO+AMEL.1 LOG.VAL JOYEUX	CDC	39 530,03	8 087,77	3,00	A	V	Livret A + 1,3		V	Livret A + 1,3	1,800	A-1	EUR	165,80	2 013,70
VAL TOURAINE HABITAT	1992	P	ACO+AMEL.2 LOG.RUE H.BALZAC	CDC	43 143,07	8 742,97	3,08	A	V	Livret A + 1,3		V	Livret A + 1,3	1,800	A-1	EUR	157,37	2 192,92
VAL TOURAINE HABITAT	1992	P	ACO+AMEL.1 LOG.LE BOURG	CDC	30 642,25	6 209,66	3,08	A	V	Livret A + 1,3		V	Livret A + 1,3	1,800	A-1	EUR	111,77	1 557,51
VAL TOURAINE HABITAT	1992	P	ACO+AMEL.4 LOG.23&29 GDE RUE	CDC	130 023,77	26 349,37	3,08	A	V	Livret A + 1,3		V	Livret A + 1,3	1,800	A-1	EUR	474,29	6 608,96
VAL TOURAINE HABITAT	1992	P	ACO+AMEL.2 LOG.45 GDE RUE	CDC	62 626,05	12 691,19	3,08	A	V	Livret A + 1,3		V	Livret A + 1,3	1,800	A-1	EUR	228,44	3 183,21
VAL TOURAINE HABITAT	1992	P	ACO+AMEL.2 LOG.LE BOURG	CDC	78 206,35	15 848,55	3,08	A	V	Livret A + 1,3		V	Livret A + 1,3	1,800	A-1	EUR	285,27	3 975,15
VAL TOURAINE HABITAT	1992	P	ACO+AMEL.4 LOG.33,35 RTE TOUR	CDC	134 917,38	27 082,64	3,17	A	V	Livret A + 1,3		V	Livret A + 1,3	1,800	A-1	EUR	487,49	6 792,88
VAL TOURAINE HABITAT	1992	P	CONST.2 LOG.LES NARICOTS 2	CDC	65 492,09	13 051,57	3,33	A	V	Livret A + 1,3		V	Livret A + 1,3	1,800	A-1	EUR	234,93	3 273,60
VAL TOURAINE HABITAT	1992	P	CONST.6 LOG.LE BOURG 3	CDC	106 028,29	21 129,81	3,33	A	V	Livret A + 1,3		V	Livret A + 1,3	1,800	A-1	EUR	380,34	5 299,79
VAL TOURAINE HABITAT	1992	P	CONST.4 LOG RUE DES CAVES 2	CDC	118 285,19	23 572,42	3,33	A	V	Livret A + 1,3		V	Livret A + 1,3	1,800	A-1	EUR	424,30	5 912,45
VAL TOURAINE HABITAT	1992	P	ACO+AMEL.3 LOG.AV.G.DESTREE	CDC	60 979,61	10 018,68	3,50	A	V	Livret A + 1,3		V	Livret A + 1,3	1,800	A-1	EUR	180,34	2 512,89
VAL TOURAINE HABITAT	1994	P	CONST.22 LOG.FPA RALLUERES	CDC	1 031 499,62	293 823,17	5,00	A	V	Livret A + 1,3		V	Livret A + 1,3	1,800	A-1	EUR	6 023,37	653,84
VAL TOURAINE HABITAT	1992	P	ACO+AMEL.4 LOG.LES HALLES	CDC	105 022,13	20 725,72	3,58	A	V	Livret A + 1,3		V	Livret A + 1,3	1,800	A-1	EUR	373,06	5 199,44
VAL TOURAINE HABITAT	1992	P	ACO+AMEL.2 LOG.RUE PASTEUR	CDC	52 030,85	10 268,09	3,67	A	V	Livret A + 1,3		V	Livret A + 1,3	1,800	A-1	EUR	184,83	2 575,44
VAL TOURAINE HABITAT	1992	P	ACO+AMEL.2 LOG.LE PRESBYTERE	CDC	79 578,39	15 704,50	3,83	A	V	Livret A + 1,3		V	Livret A + 1,3	1,800	A-1	EUR	282,68	3 839,01
VAL TOURAINE HABITAT	1992	P	ACO+AMEL.5 LOG.LE VELOUR	CDC	119 245,52	9 413,21	3,83	A	V	Livret A + 1,3		V	Livret A + 1,3	1,800	A-1	EUR	169,44	2 361,02
VAL TOURAINE HABITAT	1993	P	ACO+AMEL.3 LOG.LA CAILLERIE 4	CDC	110 373,08	27 193,31	4,00	A	V	Livret A + 1,3		V	Livret A + 1,3	1,800	A-1	EUR	557,46	5 411,59
VAL TOURAINE HABITAT	1993	P	ACO+AMEL.1 LOG.GRANDS PRES 3	CDC	-44 423,65	10 944,93	4,00	A	V	Livret A + 1,3		V	Livret A + 1,3	1,800	A-1	EUR	224,37	2 178,09
VAL TOURAINE HABITAT	1993	P	ACO+AMEL.2 LOG.CHATEAU D'EAU	CDC	115 220,96	26 387,72	4,00	A	V	Livret A + 1,3		V	Livret A + 1,3	1,800	A-1	EUR	581,95	5 649,28

Designation du bénéficiaire	Année de mobilisation et profil d'amortissement de l'emprunt (1)		Objet de l'emprunt garanti	Organisme prêteur ou chef de file	Montant initial	Capital restant dû au 01/01/N	Durée résiduelle	Périodicité des remboursements (2)	Taux initial			Taux à la date de vote du budget (6)			Catégorie d'emprunt (7)	Indices ou devises pouvant modifier l'emprunt	Annuité garantie au cours de l'exercice	
	Année	Profil							Taux (3)	Index (4)	Taux actuariel (5)	Taux (3)	Index (4)	Niveau de taux			En intérêts (8)	En capital
VAL TOURAINE HABITAT	1993	P	ACO+AMEL.2 LOG.14 RUE LIBERTE	CDC	97 674,08	24 064,57	4,00	A	V	Livret A + 1,3	5,800	V	Livret A + 1,3	1,800	A-1	EUR	493,32	4 785,96
VAL TOURAINE HABITAT	1993	P	ACO+AMEL.1 LOG.12,RUE MAIRIE	CDC	38 036,03	9 194,24	4,25	A	V	Livret A + 1,3	5,800	V	Livret A + 1,3	1,800	A-1	EUR	165,60	1 847,73
VAL TOURAINE HABITAT	1993	P	ACO+AMEL.1 LOG.2,RUE MAIRIE	CDC	41 633,82	10 063,91	4,25	A	V	Livret A + 1,3	5,800	V	Livret A + 1,3	1,800	A-1	EUR	181,15	2 022,51
VAL TOURAINE HABITAT	1993	P	ACO+AMEL.4 LOG.91,RUE ERIDENC	CDC	118 239,46	28 581,36	4,25	A	V	Livret A + 1,3	5,800	V	Livret A + 1,3	1,800	A-1	EUR	514,46	5 743,91
VAL TOURAINE HABITAT	1993	P	ACO+AMEL.2 LOG.95/87 ERIDENC	CDC	66 162,88	15 993,18	4,25	A	V	Livret A + 1,3	5,800	V	Livret A + 1,3	1,800	A-1	EUR	287,88	3 214,09
VAL TOURAINE HABITAT	1994	P	CONST.36 LOG.RALLUERES 2eTR.	CDC	1 464 268,71	402 313,95	5,75	A	V	Livret A + 1,3	5,800	V	Livret A + 1,3	1,800	A-1	EUR	7 241,65	67 495,72
VAL TOURAINE HABITAT	1994	P	CONST.19 LOG.MARPA LAVOISIER	CDC	940 318,43	258 356,42	5,75	A	V	Livret A + 1,3	5,800	V	Livret A + 1,3	1,800	A-1	EUR	4 650,42	43 344,14
VAL TOURAINE HABITAT	1994	P	CONST.2 LOG.IMPASSE RONSARD	CDC	66 480,50	24 052,75	5,50	A	V	Livret A + 1,3	5,800	V	Livret A + 1,3	1,800	A-1	EUR	432,95	4 035,30
VAL TOURAINE HABITAT	1993	P	ACO+AMEL.1 LOG.16 PUYBANC	CDC	52 335,75	12 437,25	4,92	A	V	Livret A + 1,3	5,800	V	Livret A + 1,3	1,800	A-1	EUR	223,87	2 499,47
VAL TOURAINE HABITAT	1993	P	ACO+AMEL.2 LOG.PL.REPUBLIQUE	CDC	54 012,69	12 635,77	4,92	A	V	Livret A + 1,3	5,800	V	Livret A + 1,3	1,800	A-1	EUR	231,04	2 579,57
VAL TOURAINE HABITAT	1995	P	CONST.24 LOG.LA SOURCE	CDC	891 748,89	285 515,88	6,00	A	V	Livret A + 1,3	5,800	V	Livret A + 1,3	1,800	A-1	EUR	5 853,06	40 539,42
VAL TOURAINE HABITAT	1994	P	ACO+AMEL.1 LOG.LA CROIX	CDC	32 151,50	9 071,18	5,06	A	V	Livret A + 1,3	5,800	V	Livret A + 1,3	1,800	A-1	EUR	163,28	1 521,96
VAL TOURAINE HABITAT	1994	P	ACO+AMEL.3 LOG.11,RUE COMMERC	CDC	79 876,80	20 843,52	5,08	A	V	Livret A + 1,3	5,800	V	Livret A + 1,3	1,800	A-1	EUR	375,18	3 496,90
VAL TOURAINE HABITAT	1994	P	ACO+AMEL.3 LOG.23,RUE ECOLES	CDC	100 677,33	28 404,98	5,08	A	V	Livret A + 1,3	5,800	V	Livret A + 1,3	1,800	A-1	EUR	511,29	4 765,47
VAL TOURAINE HABITAT	1994	P	ACO+AMEL.2 LOG.15,RUE GUIGNE	CDC	47 584,58	13 428,28	5,08	A	V	Livret A + 1,3	5,800	V	Livret A + 1,3	1,800	A-1	EUR	241,71	2 252,85
VAL TOURAINE HABITAT	1994	P	ACO+AMEL.2 LOG.9,RUE TALLEYRA	CDC	56 101,23	15 828,34	5,08	A	V	Livret A + 1,3	5,800	V	Livret A + 1,3	1,800	A-1	EUR	284,91	2 055,50
VAL TOURAINE HABITAT	1994	P	ACO+AMEL.3 LOG.FBG ST JACQUES	CDC	59 455,12	16 774,60	5,08	A	V	Livret A + 1,3	5,800	V	Livret A + 1,3	1,800	A-1	EUR	301,94	2 814,26
VAL TOURAINE HABITAT	1994	P	ACO+AMEL.1 LOG.PLACE EGLISE	CDC	24 772,97	6 989,41	5,08	A	V	Livret A + 1,3	5,800	V	Livret A + 1,3	1,800	A-1	EUR	125,81	1 172,60
VAL TOURAINE HABITAT	1994	P	ACO+AMEL.1 LOG.11,RUE TALLEYR	CDC	28 203,07	7 957,18	5,08	A	V	Livret A + 1,3	5,800	V	Livret A + 1,3	1,800	A-1	EUR	143,23	1 334,97
VAL TOURAINE HABITAT	1994	P	ACO+AMEL.1 LOG.1,R.DE LATTRE	CDC	45 871,90	12 942,24	5,08	A	V	Livret A + 1,3	5,800	V	Livret A + 1,3	1,800	A-1	EUR	232,96	2 171,30

Désignation du bénéficiaire	Année de mobilisation et profil d'amortissement de l'emprunt (1)		Objet de l'emprunt garanti	Organisme prêteur ou chef de file	Montant initial	Capital restant dû au 01/01/N	Durée résiduelle	Périodicité des remboursements (2)	Taux initial				Taux à la date de vote du budget (6)			Catégorie d'emprunt (7)	Indices ou devises pouvant modifier l'emprunt	Annuité garantie au cours de l'exercice	
	Année	Profil							Taux (3)	Index (4)	Taux actualisé (5)	Taux (3)	Index (4)	Niveau de taux	En intérêts (8)			En capital	
VAL TOURAINE HABITAT	1994	P	ACQ+AMEL.2 LOG.DOCTEUR GENDRO	CDC	43 585,18	12 180,84	5,17	A	V	Livret A + 1,3	5,800	V	Livret A + 1,3	1,800	A-1	EUR	219,26	2 043,56	
VAL TOURAINE HABITAT	1994	P	ACQ+AMEL.3 LOG.49.RUE TOURS	CDC	75 284,57	19 386,23	5,50	A	V	Livret A + 1,3	5,800	V	Livret A + 1,3	1,800	A-1	EUR	349,13	3 254,08	
VAL TOURAINE HABITAT	1995	P	CONST.2 LOG.LE BOURG 3	CDC	133 112,06	28 006,53	6,58	A	V	Livret A + 1,3	5,800	V	Livret A + 1,3	1,800	A-1	EUR	492,84	4 035,42	
VAL TOURAINE HABITAT	1995	P	CONST.3 LOG.LE FRANCHET 3	CDC	176 348,94	54 362,55	6,58	A	V	Livret A + 1,3	5,800	V	Livret A + 1,3	1,800	A-1	EUR	956,63	7 833,02	
VAL TOURAINE HABITAT	1994	P	ACQ+AMEL.3 LOG.67.69 R.NATION	CDC	88 176,51	24 226,86	5,67	A	V	Livret A + 1,3	5,800	V	Livret A + 1,3	1,800	A-1	EUR	436,08	4 064,51	
VAL TOURAINE HABITAT	1994	P	CONST.1 LOGEMENT BELLEVUE 3	CDC	41 542,36	11 161,90	5,92	A	V	Livret A + 1,3	5,800	V	Livret A + 1,3	1,800	A-1	EUR	200,91	1 872,62	
VAL TOURAINE HABITAT	1994	P	CONST.2 LOG.23.RUE DES ERABLE	CDC	91 667,59	25 186,06	5,92	A	V	Livret A + 1,3	5,800	V	Livret A + 1,3	1,800	A-1	EUR	453,35	4 225,43	
VAL TOURAINE HABITAT	1995	P	ACQ+AMEL.1 LOG.11 RUE HALLES	CDC	37 837,84	12 001,14	6,08	A	V	Livret A + 1,3	5,800	V	Livret A + 1,3	1,800	A-1	EUR	216,02	1 729,23	
VAL TOURAINE HABITAT	1996	P	CONST.4 LOG.CHAMPS CHILLOUX 2	CDC	209 168,10	41 587,91	7,08	A	V	Livret A + 1,3	5,800	V	Livret A + 1,3	1,800	A-1	EUR	738,06	5 254,91	
VAL TOURAINE HABITAT	1996	P	CONST.2 LOG.LES PLAUDIERES 2	CDC	124 415,36	43 050,06	7,25	A	V	Livret A + 1,3	4,800	V	Livret A + 1,3	1,800	A-1	EUR	767,05	5 439,67	
VAL TOURAINE HABITAT	1996	P	CONST.22 LOG.FOYER MAI HANDIC	CDC	1 270 939,83	438 789,17	7,25	A	V	Livret A + 1,3	4,800	V	Livret A + 1,3	1,800	A-1	EUR	7 835,66	55 567,79	
VAL TOURAINE HABITAT	1996	P	CONST.3 LOG.LE BOURG 2	CDC	118 690,42	40 772,38	7,33	A	V	Livret A + 1,3	4,800	V	Livret A + 1,3	1,800	A-1	EUR	726,41	5 151,87	
VAL TOURAINE HABITAT	1996	P	CONST.4 LOG.FARDELLERIE 1eTR.	CDC	157 433,34	54 081,30	7,33	A	V	Livret A + 1,3	4,800	V	Livret A + 1,3	1,800	A-1	EUR	963,53	6 833,54	
VAL TOURAINE HABITAT	1996	P	CONST.3 LOG.LES MENOUS 4eTR.	CDC	108 401,35	37 237,90	7,33	A	V	Livret A + 1,3	4,800	V	Livret A + 1,3	1,800	A-1	EUR	663,44	4 705,26	
VAL TOURAINE HABITAT	1996	P	CONST.4 LOG.BOIS GRAND CHEMIN	CDC	171 813,37	59 021,10	7,33	A	V	Livret A + 1,3	4,800	V	Livret A + 1,3	1,800	A-1	EUR	1 051,54	7 457,71	
VAL TOURAINE HABITAT	1996	P	CONST.2 LOG.LE BOURG 2-2eTR.	CDC	125 636,41	43 158,46	7,33	A	V	Livret A + 1,3	4,800	V	Livret A + 1,3	1,800	A-1	EUR	788,93	5 453,36	
VAL TOURAINE HABITAT	1995	P	ACQ+AMEL.1 LOG.1 RTE ST OUEN	CDC	19 482,99	6 123,17	6,75	A	V	Livret A + 0,8	4,800	V	Livret A + 0,8	1,300	A-1	EUR	79,60	881,46	
VAL TOURAINE HABITAT	1995	P	CONST.2 LOG.LE BOURG	CDC	81 712,67	17 311,29	6,92	A	V	Livret A + 1,3	5,800	V	Livret A + 1,3	1,800	A-1	EUR	301,44	2 494,36	
VAL TOURAINE HABITAT	1996	P	CONST.2 LOG.LES TOUCHES 2eTR.	CDC	24 187,56	8 244,59	7,58	A	V	Livret A + 1,3	4,800	V	Livret A + 1,3	1,800	A-1	EUR	148,40	1 041,23	
VAL TOURAINE HABITAT	1996	P	ACQ+AMEL.1 LOG.40.RUE BASSE	CDC	48 448,30	1 310,14	7,58	A	V	Livret A + 0,8	4,300	V	Livret A + 0,8	1,300	A-1	EUR	17,03	168,12	

Désignation du bénéficiaire	Année de mobilisation et profil d'amortissement de l'emprunt (1)		Objet de l'emprunt garanti	Organisme prêteur ou chef de file	Montant initial	Capital restant dû au 01/01/N	Durée résiduelle	Périodicité des remboursements (2)	Taux initial			Taux à la date de vote du budget (6)			Catégorie d'emprunt (7)	Indices ou devises pouvant modifier l'emprunt	Annuité garantie au cours de l'exercice	
	Année	Profil							Taux (3)	Index (4)	Taux actu-riel (5)	Taux (3)	Index (4)	Niveau de taux			En intérêts (8)	En capital
VAL TOURAINE HABITAT	1986	P	CONST.2 LOG.LES PLAUDIERES 2	CDC	22 653,92	7 721,83	7,83	A	V	Livret A + 1.3	4,800	V	Livret A + 1.3	1,800	A-1	EUR	138,99	975,21
VAL TOURAINE HABITAT	1987	P	CONST.3 LOG.LE BOURG 2	CDC	30 870,93	11 827,83	8,00	A	V	Livret A + 1.3	4,800	V	Livret A + 1.3	1,800	A-1	EUR	242,47	1 305,14
VAL TOURAINE HABITAT	1987	P	ACO+AMEL.1 LOG.LES LAURIERES	CDC	57 046,42	1 190,60	8,08	A	V	Livret A + 0.8	4,300	V	Livret A + 0.8	1,300	A-1	EUR	15,48	136,40
VAL TOURAINE HABITAT	1987	P	CONST.7 LOG.GRANDE MAISON	CDC	104 976,39	15 313,87	1,17	A	F	Taux fixe à 6 %	6,000	F	Taux fixe à 6 %	6,000	A-1	EUR	918,83	7 393,56
VAL TOURAINE HABITAT	1987	P	ACO+AMEL.4 LOG.PUITS LA CHAINE	CDC	29 526,33	11 015,81	8,58	A	V	Livret A + 1.3	4,800	V	Livret A + 1.3	1,800	A-1	EUR	198,28	1 239,55
VAL TOURAINE HABITAT	1987	P	ACO+AMEL.4 LOG.2.PLA.COMBATTA	CDC	21 278,83	7 938,80	8,83	A	V	Livret A + 1.3	4,800	V	Livret A + 1.3	1,800	A-1	EUR	142,90	893,31
VAL TOURAINE HABITAT	1988	P	CONST.2 LOG.BESNARDIERE 4	CDC	26 584,06	10 434,04	9,00	A	V	Livret A + 1.3	4,800	V	Livret A + 1.3	1,800	A-1	EUR	213,90	1 036,37
VAL TOURAINE HABITAT	1988	P	CONST.3 LOG.LE PETIT RIZ	CDC	38 798,27	14 846,93	9,00	A	V	Livret A + 1.3	4,800	V	Livret A + 1.3	1,800	A-1	EUR	304,36	1 474,69
VAL TOURAINE HABITAT	1988	P	CONST.4 LOG.FORMABOIS	CDC	54 918,23	9 651,47	9,00	A	V	Livret A + 1.3	4,800	V	Livret A + 1.3	1,800	A-1	EUR	197,86	958,04
VAL TOURAINE HABITAT	1988	P	CONST.2 LOG.LES MASNIERES 3	CDC	28 059,64	10 691,88	9,08	A	V	Livret A + 1.3	4,800	V	Livret A + 1.3	1,800	A-1	EUR	192,45	1 085,57
VAL TOURAINE HABITAT	1988	P	CONST.2 LOG.CHAMP THIBAUT	CDC	28 431,74	10 843,36	9,08	A	V	Livret A + 1.3	4,800	V	Livret A + 1.3	1,800	A-1	EUR	195,18	1 100,96
VAL TOURAINE HABITAT	1988	P	CONST.11 LOG.MOULIN A VENT 4	CDC	139 948,20	32 172,81	2,17	A	F	Taux fixe à 5.5 %	5,500	F	Taux fixe à 5.5 %	5,500	A-1	EUR	1 769,50	10 041,21
VAL TOURAINE HABITAT	1988	P	ACO+AMEL.1 LOG.16.RUE M.VIRAUD	CDC	12 982,56	4 633,26	9,33	A	V	Livret A + 1.3	4,800	V	Livret A + 1.3	1,800	A-1	EUR	83,40	470,43
VAL TOURAINE HABITAT	1988	P	ACO+AMEL.1 LOG.20.AV.REPUBLIQU	CDC	9 775,03	3 981,57	9,33	A	V	Livret A + 1.3	4,800	V	Livret A + 1.3	1,800	A-1	EUR	71,67	404,26
VAL TOURAINE HABITAT	1988	P	CONST.17 LOG.CHANTEPIE	CDC	225 962,98	51 946,82	2,58	A	F	Taux fixe à 5.5 %	5,500	F	Taux fixe à 5.5 %	5,500	A-1	EUR	2 857,08	16 212,73
VAL TOURAINE HABITAT	1988	P	CONST.2 LOG.9.RUE BOVINET	CDC	55 146,43	22 463,07	9,33	A	V	Livret A + 1.3	4,800	V	Livret A + 1.3	1,800	A-1	EUR	404,34	2 280,74
VAL TOURAINE HABITAT	1989	P	CONST.2 LOG.LES BOURDAISIERES	CDC	72 032,16	30 241,67	10,67	A	V	Livret A + 1.3	3,550	V	Livret A + 1.3	1,800	A-1	EUR	544,35	2 725,54
VAL TOURAINE HABITAT	1988	P	CONST.2 LOG.LE BOURG 2	CDC	26 074,88	10 771,71	9,75	A	V	Livret A + 1.3	4,300	V	Livret A + 1.3	1,800	A-1	EUR	193,89	1 067,98
VAL TOURAINE HABITAT	1988	P	CONST.FOYER OCCUP.LA SOURCE	CDC	642 103,06	257 327,23	9,75	A	V	Livret A + 1.3	4,300	V	Livret A + 1.3	1,800	A-1	EUR	4 631,89	25 513,20
VAL TOURAINE HABITAT	1988	P	CONST.3 LOG.GAUDRIERE 2	CDC	34 514,46	12 782,26	9,75	A	V	Livret A + 1.3	4,300	V	Livret A + 1.3	1,800	A-1	EUR	230,08	1 267,32

Désignation du bénéficiaire	Année de mobilisation et profil d'amortissement de l'emprunt (1)		Objet de l'emprunt garanti	Organisme prêteur ou chef de file	Montant initial	Capital restant dû au 01/01/N	Durée résiduelle	Périodicité des remboursements (2)	Taux initial			Taux à la date de vote du budget (6)			Catégorie d'emprunt (7)	Indices ou devises pouvant modifier l'emprunt	Annuité garantie au cours de l'exercice	
	Année	Profil							Taux (3)	Index (4)	Taux actualisé (5)	Taux (3)	Index (4)	Niveau de taux			En Intérêts (8)	En capital
VAL TOURAINE HABITAT	1998	P	CONST.2 LOG.LE BOURG 2	CDC	27 980,49	12 044,73	9,75	A	V	Livret A + 1.3	4,300	V	Livret A + 1.3	1,800	A-1	EUR	216,81	1 194,20
VAL TOURAINE HABITAT	1999	P	CONST.2 LOG.MASNIERES	CDC	30 059,90	13 880,69	10,67	A	V	Livret A + 1.3	3,550	V	Livret A + 1.3	1,800	A-1	EUR	249,85	1 251,00
VAL TOURAINE HABITAT	1998	P	CONST.4 LOG.BROSSEREAUX 5	CDC	164 179,97	37 743,48	2,67	A	F	Taux fixe à 5.5 %	5,500	F	Taux fixe à 5.5 %	5,500	A-1	EUR	2 075,89	779,63
VAL TOURAINE HABITAT	1998	P	ACO+AMEL.1 LOG.29.PL.REPUBLIQU	CDC	14 086,29	6 083,70	9,67	A	V	Livret A + 1.3	4,300	V	Livret A + 1.3	1,800	A-1	EUR	109,15	601,20
VAL TOURAINE HABITAT	1998	F	ACO+AMEL.3 LOG.32.34 FOUACIERS	CDC	33 688,18	14 501,72	9,75	A	V	Livret A + 1.3	4,300	V	Livret A + 1.3	1,800	A-1	EUR	261,03	1 437,80
VAL TOURAINE HABITAT	1999	P	ACO+AMEL.2 LOG.30.R.FRANCOIS 2	CDC	66 597,36	28 688,09	9,67	A	V	Livret A + 1.3	4,300	V	Livret A + 1.3	1,800	A-1	EUR	516,03	2 842,36
VAL TOURAINE HABITAT	1998	P	ACO+AMEL.3 LOG.27.PL.REPUBLIQU	CDC	20 909,91	8 413,25	9,83	A	V	Livret A + 1.3	4,300	V	Livret A + 1.3	1,800	A-1	EUR	151,44	854,98
VAL TOURAINE HABITAT	1998	P	ACO+AMEL.1 LOG.8.PL.REPUBLIQUE	CDC	9 613,43	3 888,03	9,83	A	V	Livret A + 1.3	4,300	V	Livret A + 1.3	1,800	A-1	EUR	89,62	393,08
VAL TOURAINE HABITAT	1999	P	CONST.2 LOG.BELLEVUE 2E TR.	CDC	68 563,95	27 965,60	10,08	A	V	Livret A + 1.3	4,300	V	Livret A + 1.3	1,800	A-1	EUR	503,38	2 591,07
VAL TOURAINE HABITAT	1999	F	ACO+AMEL.3 LOG.35.R.PH.COMMUNE	CDC	68 135,63	30 291,49	10,17	A	V	Livret A + 1.3	4,300	V	Livret A + 1.3	1,800	A-1	EUR	545,25	2 806,57
VAL TOURAINE HABITAT	1999	P	ACO+AMEL.1 LOG.1.RUE PUY LIVET	CDC	13 003,90	5 478,82	10,08	A	V	Livret A + 0.8	3,800	V	Livret A + 0.8	1,300	A-1	EUR	71,22	518,70
VAL TOURAINE HABITAT	1999	P	ACO+AMEL.1 LOG.LE BOURG	CDC	15 366,86	6 427,34	10,42	A	V	Livret A + 0.8	3,800	V	Livret A + 0.8	1,300	A-1	EUR	83,56	608,49
VAL TOURAINE HABITAT	1999	P	ACO+AMEL.2 LOG.15 RUE NAZELLES	CDC	44 957,22	19 458,12	10,67	A	V	Livret A + 1.3	3,550	V	Livret A + 1.3	1,800	A-1	EUR	350,25	1 802,84
VAL TOURAINE HABITAT	1999	P	ACO+AMEL.1 LOG.RUE DES ECOLES	CDC	27 852,44	12 054,93	10,92	A	V	Livret A + 1.3	3,550	V	Livret A + 1.3	1,800	A-1	EUR	216,99	1 116,92
VAL TOURAINE HABITAT	1998	P	ACO+AMEL.2 LOG.57 R.REPUBLIQU	CDC	58 394,14	25 705,63	10,92	A	V	Livret A + 1.3	3,550	V	Livret A + 1.3	1,800	A-1	EUR	462,72	2 381,77
VAL TOURAINE HABITAT	2000	P	ACO+AMEL.1 LOG.2.R.GRAND COUR	CDC	20 723,92	9 913,27	11,58	A	V	Livret A + 1.3	4,300	V	Livret A + 1.3	1,800	A-1	EUR	178,44	833,06
VAL TOURAINE HABITAT	2000	P	ACO+AMEL.1 LOG.16.AV.REPUBLIQU	CDC	16 830,99	8 088,93	11,58	A	V	Livret A + 1.3	4,300	V	Livret A + 1.3	1,800	A-1	EUR	145,78	680,59
VAL TOURAINE HABITAT	2000	P	ACO+AMEL.1 LOG.19.R.DE LATTRE	CDC	34 613,55	16 640,81	11,17	A	V	Livret A + 1.3	3,550	V	Livret A + 1.3	1,800	A-1	EUR	299,53	1 398,41
VAL TOURAINE HABITAT	2000	P	ACO+AMEL.2 LOG.39.R.GAMBETTA	CDC	58 730,88	24 337,10	11,17	A	V	Livret A + 1.3	3,550	V	Livret A + 1.3	1,800	A-1	EUR	438,07	2 045,16
VAL TOURAINE HABITAT	2000	F	ACO+AMEL.1 LOG.14.R.GRAND COUR	CDC	16 866,96	8 088,30	11,58	A	V	Livret A + 1.3	4,300	V	Livret A + 1.3	1,800	A-1	EUR	145,23	678,02

Désignation du bénéficiaire	Année de mobilisation et profil d'amortissement de l'emprunt (1)		Objet de l'emprunt garanti	Organisme prêteur ou chef de file	Montant initial	Capital restant dû au 01/01/N	Durée résiduelle	Périodicité des remboursements (2)	Taux initial			Taux à la date de vote du budget (6)			Catégorie d'emprunt (7)	Indices ou devises pouvant modifier l'emprunt	Annuité garantie au cours de l'exercice	
	Année	Profil							Taux (3)	Index (4)	Taux actuariel (5)	Taux (3)	Index (4)	Niveau de taux			En intérêts (8)	En capital
VAL TOURAINE HABITAT	2000	P	CONST.2 LOG.RTE DE BOURGUEIL	CDC	81 781,28	36 801,19	11,42	A	V	Livret A + 1,3	3,550	V	Livret A + 1,3	1,800	A-1	EUR	662,42	3 092,58
VAL TOURAINE HABITAT	2000	P	ACO+AMEL.4 LOG.H.DE BALZAC	CDC	61 307,37	29 261,17	11,42	A	V	Livret A + 1,3	3,550	V	Livret A + 1,3	1,800	A-1	EUR	526,70	2 458,96
VAL TOURAINE HABITAT	2000	P	CONST.2 LOG.FRANCHET 4	CDC	71 818,73	34 526,36	11,50	A	V	Livret A + 1,3	4,300	V	Livret A + 1,3	1,800	A-1	EUR	621,47	2 901,41
VAL TOURAINE HABITAT	2000	P	ACO+AMEL.1 LOG.89 BIS ST JACQU	CDC	36 915,53	17 747,50	11,25	A	V	Livret A + 1,3	3,550	V	Livret A + 1,3	1,800	A-1	EUR	319,46	1 491,41
VAL TOURAINE HABITAT	2000	P	CONST.28 LOG.LES POMMIERS 3	CDC	302 696,67	102 552,66	4,08	A	F	Taux fixe à 5,5 %	5,500	F	Taux fixe à 5,5 %	5,500	A-1	EUR	5 640,40	18 148,75
VAL TOURAINE HABITAT	2000	P	ACO+AMEL.1 LOG.2.R. PRESBYTERE	CDC	36 481,05	16 119,05	11,33	A	V	Livret A + 1,3	3,550	V	Livret A + 1,3	1,800	A-1	EUR	290,14	1 354,56
VAL TOURAINE HABITAT	1999	P	CONST.30 LOG.LES GRANDS CHAMP	CDC	12 323,49	1 533,03	1,32	A	V	Livret A + 1,3	3,800	V	Livret A + 1,3	1,800	A-1	EUR	27,59	759,68
VAL TOURAINE HABITAT	2000	P	ACO+AMEL.3 LOG.2.RUE EGLISE	CDC	52 899,81	19 248,07	11,58	A	V	Livret A + 1,3	4,300	V	Livret A + 1,3	1,800	A-1	EUR	346,47	1 617,51
VAL TOURAINE HABITAT	2000	P	ACO+AMEL.1 LOG.5,RUE DEPORTES	CDC	20 169,01	9 626,39	11,33	A	V	Livret A + 1,3	3,550	V	Livret A + 1,3	1,800	A-1	EUR	173,28	808,95
VAL TOURAINE HABITAT	1999	P	CONST.10 LOG.PLR BEAUREGARD 4	CDC	4 801,03	596,70	1,82	A	V	Livret A + 1,3	3,800	V	Livret A + 1,3	1,800	A-1	EUR	10,74	295,69
VAL TOURAINE HABITAT	1999	P	CONST.19 LOG.PLR LA LANDE 2	CDC	6 520,88	428,74	0,07	A	V	Livret A + 1,3	3,800	V	Livret A + 1,3	2,050	A-1	EUR	8,79	428,74
VAL TOURAINE HABITAT	2000	P	CONST.2 LOG.LA RUEITE	CDC	66 673,58	31 893,29	11,67	A	V	Livret A + 1,3	4,300	V	Livret A + 1,3	1,800	A-1	EUR	574,08	2 680,14
VAL TOURAINE HABITAT	2000	P	CONST.2 LOG.LA MERLAUDIERE	CDC	74 021,62	35 408,22	11,67	A	V	Livret A + 1,3	4,300	V	Livret A + 1,3	1,800	A-1	EUR	637,35	2 975,52
VAL TOURAINE HABITAT	2000	P	ACO+AMEL.1 LOG.18,QUAI PASTEUR	CDC	7 622,45	3 504,47	11,42	A	V	Livret A + 0,8	3,050	V	Livret A + 0,8	1,300	A-1	EUR	45,56	301,56
VAL TOURAINE HABITAT	2001	P	CONST.4 LOG.COTE STE RADEGONDE	CDC	261 846,43	130 784,72	12,00	A	V	Livret A + 0,8	3,800	V	Livret A + 0,8	1,300	A-1	EUR	2 027,16	10 130,25
VAL TOURAINE HABITAT	2000	P	ACO+AMEL.2 LOG.2527,RUE BRULE	CDC	57 816,29	27 794,79	11,50	A	V	Livret A + 1,3	4,300	V	Livret A + 1,3	1,800	A-1	EUR	500,31	2 335,73
VAL TOURAINE HABITAT	2000	P	CONST.1 LOG.RUE DE LA GARE	CDC	38 409,53	16 287,92	11,92	A	V	Livret A + 1,3	4,300	V	Livret A + 1,3	1,800	A-1	EUR	283,18	1 368,75
VAL TOURAINE HABITAT	2000	P	CONST.1 LOG.LES BONNES GRENIER 2E TR.	CDC	38 913,52	17 889,71	11,67	A	V	Livret A + 1,3	4,300	V	Livret A + 1,3	1,800	A-1	EUR	322,01	1 503,36
VAL TOURAINE HABITAT	2001	P	CONST.2 LOG.CHAMPS CHILLOUX 3	CDC	68 213,32	34 956,94	12,17	A	V	Livret A + 1,3	4,300	V	Livret A + 1,3	1,800	A-1	EUR	629,22	2 716,83
VAL TOURAINE HABITAT	2000	P	ACO+AMEL.1 LOG.17,R.DE LATTRE DE TASSIGNY	CDC	26 905,08	12 583,02	11,67	A	V	Livret A + 1,3	4,300	V	Livret A + 1,3	1,800	A-1	EUR	226,49	1 057,41

Désignation du bénéficiaire	Année de mobilisation et profil d'amortissement de l'emprunt (1)		Objet de l'emprunt garanti	Organisme prêteur ou chef de file	Montant initial	Capital restant dû au 01/01/N	Durée résiduelle	Périodicité des remboursements (2)	Taux initial			Taux à la date de vote du budget (6)			Catégorie d'emprunt (7)	Indices ou devises pouvant modifier l'emprunt	Annuité garantie au cours de l'exercice	
	Année	Profil							Taux (3)	Index (4)	Taux actualisé (5)	Taux (3)	Index (4)	Niveau de taux			En intérêts (8)	En capital
VAL TOURAINE HABITAT	2000	P	CONST.1 LOG.LE BOURG	CDC	33 462,56	16 006,79	11,92	A	V	Livret A + 1.3	4,300	V	Livret A + 1.3	1,800	A-1	EUR	288,12	1 345,13
VAL TOURAINE HABITAT	2000	P	ACO+AMEL.2 LOG.31 PLACE DE LA REPUBLIQUE	CDC	57 785,80	27 641,81	11,83	A	V	Livret A + 1.3	4,300	V	Livret A + 1.3	1,800	A-1	EUR	497,56	2 322,87
VAL TOURAINE HABITAT	2000	P	ACO+AMEL.2 LOG.15/17,RUE DU COMMERCE	CDC	66 307,70	31 718,26	11,75	A	V	Livret A + 1.3	4,300	V	Livret A + 1.3	1,800	A-1	EUR	570,93	2 865,43
VAL TOURAINE HABITAT	2000	P	ACO+AMEL.1 LOG.LA MOTTE	CDC	37 212,81	153,19	11,75	A	V	Livret A + 0.8	3,800	V	Livret A + 0.8	1,300	A-1	EUR	1,99	13,18
VAL TOURAINE HABITAT	2001	P	ACO+AMEL.1 LOG.1,RUE BOURNIGAUT	CDC	23 652,47	12 237,54	12,00	A	V	Livret A + 1.3	4,300	V	Livret A + 1.3	1,800	A-1	EUR	250,87	923,41
VAL TOURAINE HABITAT	2000	P	ACO+AMEL.1 LOG.100,RUE ANNE DE BRETAGNE	CDC	32 601,22	15 594,78	11,75	A	V	Livret A + 1.3	4,300	V	Livret A + 1.3	1,800	A-1	EUR	280,71	1 310,51
VAL TOURAINE HABITAT	2001	P	CONST.2 LOG.RUE P.GUJERCHE-2YTRANCHE	CDC	48 805,65	25 303,31	12,00	A	V	Livret A + 1.3	4,300	V	Livret A + 1.3	1,800	A-1	EUR	518,72	1 809,31
VAL TOURAINE HABITAT	2001	P	ACO+AMEL.1 LOG.16,RUE PRINCIPALE	CDC	44 713,30	22 914,00	12,08	A	V	Livret A + 1.3	4,300	V	Livret A + 1.3	1,800	A-1	EUR	412,45	1 780,83
VAL TOURAINE HABITAT	2001	P	CONST.1 LOG.5,RUE CORRECH	CDC	40 398,99	18 839,35	12,08	A	V	Livret A + 1.2	4,200	V	Livret A + 1.2	1,700	A-1	EUR	320,27	1 544,03
VAL TOURAINE HABITAT	2001	P	ACO+AMEL.1 LOG.5,PL. DE LA MAIRIE	CDC	38 036,03	17 737,41	12,25	A	V	Livret A + 1.2	4,200	V	Livret A + 1.2	1,700	A-1	EUR	301,54	1 453,72
VAL TOURAINE HABITAT	2002	P	ACO+AMEL.46 LOG.RCE SOCIALE EMMAUS	CDC	673 062,41	375 846,46	16,25	A	V	Livret A + 0.7	3,700	V	Livret A + 0.7	1,200	A-1	EUR	4 510,16	23 904,05
VAL TOURAINE HABITAT	2001	P	ACO+AMEL.1 LOG.8,RUE A.DE VIGNY	CDC	42 926,59	25 620,39	15,83	A	V	Livret A + 1.2	4,200	V	Livret A + 1.2	1,700	A-1	EUR	435,55	1 408,85
VAL TOURAINE HABITAT	2001	P	ACO+AMEL.1 LOG.6,RUE DU PARADIS	CDC	34 840,70	18 917,74	15,75	A	V	Livret A + 1.2	4,200	V	Livret A + 1.2	1,700	A-1	EUR	321,60	1 038,80
VAL TOURAINE HABITAT	2001	P	ACO+AMEL.1 LOG.6,RUE DE L'ETANG	CDC	25 486,43	15 211,37	15,75	A	V	Livret A + 1.2	4,200	V	Livret A + 1.2	1,700	A-1	EUR	258,59	835,28
VAL TOURAINE HABITAT	2001	P	ACO+AMEL.1 LOG.67,RUE DU PLESSIS	CDC	31 969,17	18 986,51	15,92	A	V	Livret A + 1.2	4,200	V	Livret A + 1.2	1,700	A-1	EUR	322,77	1 042,58
VAL TOURAINE HABITAT	2001	P	ACO+AMEL.1 LOG.7,RUE DE LA CHAPELLE	CDC	30 054,56	17 937,80	15,75	A	V	Livret A + 1.2	4,200	V	Livret A + 1.2	1,700	A-1	EUR	304,94	984,99
VAL TOURAINE HABITAT	2002	P	CONST.3 LOG.19,RUE DU COMMERCE	CDC	67 729,29	42 559,20	16,00	A	V	Livret A + 1.2	4,200	V	Livret A + 1.2	1,700	A-1	EUR	829,90	2 135,52
VAL TOURAINE HABITAT	2003	P	CONST.22 LOG.LES SAULAIES	CDC	560 600,77	334 367,12	17,08	A	V	Livret A	3,000	V	Livret A	0,500	A-1	EUR	1 671,84	17 798,94
VAL TOURAINE HABITAT	2002	P	ACO+AMEL.1 LOG.16. RUE ST VINCENT	CDC	48 465,92	29 415,56	16,75	A	V	Livret A + 1.2	4,200	V	Livret A + 1.2	1,700	A-1	EUR	500,06	1 508,89
VAL TOURAINE HABITAT	2002	P	CONST.1 LOG.78. RUE ST LEGER	CDC	40 856,95	24 257,59	16,83	A	V	Livret A + 1.2	4,200	V	Livret A + 1.2	1,700	A-1	EUR	412,38	1 242,66

Désignation du bénéficiaire	Année de mobilisation et profil d'amortissement de l'emprunt (1)		Objet de l'emprunt garanti	Organisme prêteur ou chef de file	Montant initial	Capital restant dû au 01/01/N	Durée résiduelle	Périodicité des remboursements (2)	Taux initial			Taux à la date de vote du budget (6)			Catégorie d'emprunt (7)	Indices ou devises pouvant modifier l'emprunt	Annuité garantie au cours de l'exercice	
	Année	Profil							Taux (3)	Index (4)	Taux actuariel (5)	Taux (3)	Index (4)	Niveau de taux			En intérêts (8)	En capital
VAL TOURAINE HABITAT	2002	P	CONST.6 LOG.LES SAULAIES	CDC	99 485,20	46 339,28	11,58	A	V	LEP + 1.1		5,350	V	LEP + 1.1	2,100	EUR	973,13	4 069,28
VAL TOURAINE HABITAT	2003	P	CONST.22 LOG.FOYER LES ELVES	CDC	690	118	2,25	A	V	Livret A + 0.7		3,700	V	Livret A + 0.7	1,200	EUR	1 422,71	39 049,12
VAL TOURAINE HABITAT	2003	P	CONST.24 LOG.LA GUERINIÈRE 3	CDC	179	146	32,75	A	V	Livret A + 1.2		3,450	V	Livret A + 1.2	1,700	EUR	2 488,24	3 343,60
VAL TOURAINE HABITAT	2004	P	CONST.4 LOG.RUE DES TILLEULS	CDC	180	121	18,00	A	V	Livret A + 1.2		3,450	V	Livret A + 1.2	1,700	EUR	2 375,10	5 357,73
VAL TOURAINE HABITAT	2003	P	ACQ+AMEL.2 LOG.18, GRANDE RUE	CDC	67 730,96	43 604,66	17,42	A	V	Livret A + 1.2		4,200	V	Livret A + 1.2	1,700	EUR	741,28	2 091,09
VAL TOURAINE HABITAT	2003	P	ACQ+AMEL.3 LOG.24,RUE DE L'EGLISE	CDC	103	51 111,03	17,92	A	V	Livret A + 1.2		3,450	V	Livret A + 1.2	1,700	EUR	888,89	2 451,07
VAL TOURAINE HABITAT	2004	P	CONST.4 LOG.RESIDENCE DU CHATEAU	CDC	184	107	18,33	A	V	Livret A + 0.25		2,500	V	Livret A + 0.25	0,750	EUR	807,90	5 286,32
VAL TOURAINE HABITAT	2004	P	CONST.7 LOG.RUE COUESEAU	CDC	348	229	18,17	A	V	Livret A + 1.2		3,450	V	Livret A + 1.2	1,700	EUR	3 895,65	10 319,04
VAL TOURAINE HABITAT	2004	P	CONST.6 LOG.LES BONNES GRENIER 3	CDC	287	192	18,08	A	V	Livret A + 1.2		3,450	V	Livret A + 1.2	1,700	EUR	3 264,81	8 646,03
VAL TOURAINE HABITAT	2004	P	CONST.6 LOG.BOIS DU BOURG NEUF 2	CDC	290	194	18,17	A	V	Livret A + 1.2		3,450	V	Livret A + 1.2	1,700	EUR	3 301,89	8 745,72
VAL TOURAINE HABITAT	2004	P	CONST.10 LOG.RUE JEAN GUILLON	CDC	370	246	18,42	A	V	Livret A + 1.2		3,450	V	Livret A + 1.2	1,700	EUR	4 188,87	11 095,74
VAL TOURAINE HABITAT	2004	P	CONST.12 LOG. L'ALVERDIÈRE 2	CDC	589	392	18,42	A	V	Livret A + 1.2		3,450	V	Livret A + 1.2	1,700	EUR	6 674,41	17 679,59
VAL TOURAINE HABITAT	2004	P	CONST.10 LOG.GRAND COUR 2	CDC	288	191	18,42	A	V	Livret A + 1.2		3,450	V	Livret A + 1.2	1,700	EUR	3 262,55	6 642,04
VAL TOURAINE HABITAT	2004	P	ACQ+AMEL.2 LOG.9,RUE DE LA REPUBLIQUE	CDC	65 325,00	41 886,67	18,17	A	V	Livret A + 1.2		3,450	V	Livret A + 1.2	1,700	EUR	712,07	1 886,18
VAL TOURAINE HABITAT	2004	P	CONST.10 LOG.CLOSERIE 2	CDC	481	329	18,25	A	V	Livret A + 1.2		3,450	V	Livret A + 1.2	1,700	EUR	5 607,69	14 854,00
VAL TOURAINE HABITAT	2003	P	CONST.6 LOG.RUE CHARLES GARNIER	CDC	257	149	17,93	A	V	Livret A + 0.25		2,500	V	Livret A + 0.25	0,750	EUR	1 121,67	7 791,50
VAL TOURAINE HABITAT	2004	P	CONST.8 LOG.LE PETIT MORON	CDC	487,36	555,59	18,33	A	V	Livret A + 1.2		3,450	V	Livret A + 1.2	1,700	EUR	3 215,69	8 517,92
VAL TOURAINE HABITAT	2004	P	ACQ+AMEL.1 LOG.2,RUE DE LA COLLEGALE	CDC	44 915,00	28 288,97	18,00	A	V	Livret A + 1.2		3,450	V	Livret A + 1.2	1,700	EUR	551,24	1 243,50
VAL TOURAINE HABITAT	2004	P	ACQ+AMEL.2 LOG.3/5,RUE BASSE	CDC	84 370,00	42 730,82	18,50	A	V	Livret A + 1.2		3,450	V	Livret A + 1.2	1,700	EUR	726,42	1 924,20
VAL TOURAINE HABITAT	2004	P	CONST.7 LOG.16/18/44 RUE GRAND COUR	CDC	281	193	18,92	A	V	Livret A + 1.2		3,450	V	Livret A + 1.2	1,700	EUR	3 291,84	8 719,63

Désignation du bénéficiaire	Année de mobilisation et profil d'amortissement de l'emprunt (1)		Objet de l'emprunt garanti	Organisme prêteur ou chef de file	Montant Initial	Capital restant dû au 01/01/N	Durée résiduelle	Périodicité des remboursements (2)	Taux initial			Taux à la date de vote du budget (6)			Catégorie d'emprunt (7)	Indices ou devises pouvant modifier l'emprunt	Annuité garantie au cours de l'exercice	
	Année	Profil							Taux (3)	Index (4)	Taux actuariel (5)	Taux (3)	Index (4)	Niveau de taux			En intérêts (8)	En capital
VAL TOURAINE HABITAT	2004	P	CONST.4 LOG.RUE GEORGES BRASSENS	CDC	352 625,00	232 777,20	18,50	A	V	Livret A + 1,2	3,450	V	Livret A + 1,2	A-1	EUR	3 957,21	10 482,11	
VAL TOURAINE HABITAT	2004	P	CONST.7 LOG.FJT DE TOURS	CDC	241 455,00	161 021,52	18,75	A	V	Livret A + 0,7	2,950	V	Livret A + 0,7	A-1	EUR	1 932,26	7 595,90	
VAL TOURAINE HABITAT	2004	P	CONST.2 LOG.RUE DE L'ALAMBIC	CDC	79 885,00	48 841,92	18,75	A	V	Livret A + 1,2	3,450	V	Livret A + 1,2	A-1	EUR	830,31	2 199,39	
VAL TOURAINE HABITAT	2004	P	CONST.4 LOG.PRE TRESORIER	CDC	202 475,00	138 161,82	18,50	A	V	Livret A + 1,2	3,450	V	Livret A + 1,2	A-1	EUR	2 348,75	6 221,52	
VAL TOURAINE HABITAT	2004	P	ACQ+AMEL.1 LOG.17,RUE PORE	CDC	37 092,00	24 770,64	18,33	A	V	Livret A + 1,2	3,450	V	Livret A + 1,2	A-1	EUR	421,10	1 115,44	
VAL TOURAINE HABITAT	2005	P	CONST.4 LOG.RUE TRICHET	CDC	202 475,00	140 836,49	19,08	A	V	Livret A + 1,2	3,450	V	Livret A + 1,2	A-1	EUR	2 394,22	5 971,54	
VAL TOURAINE HABITAT	2004	P	ACQ+AMEL.2 LOG.11,RUE E.HILARION	CDC	85 020,00	58 480,86	18,67	A	V	Livret A + 1,2	3,450	V	Livret A + 1,2	A-1	EUR	994,17	2 633,43	
VAL TOURAINE HABITAT	2005	P	ACQ+AMEL.15 LOG.RCE SOC.EMMAUS	CDC	315 900,00	208 157,82	19,33	A	V	Livret A + 0,7	2,950	V	Livret A + 0,7	A-1	EUR	2 497,89	9 270,88	
VAL TOURAINE HABITAT	2005	P	ACQ+AMEL.3 LOG.44,GDE RUE	CDC	115 180,00	81 921,28	19,68	A	V	Livret A + 1,2	3,200	V	Livret A + 1,2	A-1	EUR	1 392,66	3 473,50	
VAL TOURAINE HABITAT	2005	P	ACQ+AMEL.8 LOG.LA CLOSERIE 3	CDC	433 225,00	278 088,32	19,68	A	V	Livret A + 1,2	3,200	V	Livret A + 1,2	A-1	EUR	4 727,16	11 790,24	
VAL TOURAINE HABITAT	2005	P	CONST.9 LOG.CHANTOISEAU	CDC	447 200,00	318 069,08	19,56	A	V	Livret A + 1,2	3,200	V	Livret A + 1,2	A-1	EUR	5 407,17	13 488,30	
VAL TOURAINE HABITAT	2005	P	ACQ+AMEL.1 LOG CHANTOISEAU	CDC	36 920,00	26 259,20	19,58	A	V	Livret A + 1,2	3,200	V	Livret A + 1,2	A-1	EUR	446,41	1 113,40	
VAL TOURAINE HABITAT	2005	P	CONST.6 LOG.LE FERRE 2	CDC	209 968,00	142 770,23	19,25	A	V	Livret A + 1,2	3,450	V	Livret A + 1,2	A-1	EUR	2 427,09	6 053,53	
VAL TOURAINE HABITAT	2005	P	CONST.12 LOG.LA BERGERIE	CDC	536 659,50	376 395,21	19,58	A	V	Livret A + 1,2	3,200	V	Livret A + 1,2	A-1	EUR	6 398,72	15 959,35	
VAL TOURAINE HABITAT	2005	P	CONST.6 LOG.BASSES COURS 3	CDC	327 470,00	232 729,52	19,08	A	V	Livret A + 1,2	3,450	V	Livret A + 1,2	A-1	EUR	3 956,40	9 667,95	
VAL TOURAINE HABITAT	2004	P	CONST.4 LOG. LES BARAQUINS 3	CDC	198 250,00	136 365,89	18,82	A	V	Livret A + 1,2	3,450	V	Livret A + 1,2	A-1	EUR	2 318,22	6 140,85	
VAL TOURAINE HABITAT	2004	P	CONST.4 LOG.LA BEAUCE 3	CDC	194 090,00	133 504,46	18,75	A	V	Livret A + 1,2	3,450	V	Livret A + 1,2	A-1	EUR	2 269,58	6 011,80	
VAL TOURAINE HABITAT	2005	P	CONST. 6 LOG.RUISSEAU 5	CDC	281 710,00	200 208,35	19,08	A	V	Livret A + 1,2	3,450	V	Livret A + 1,2	A-1	EUR	3 403,54	8 489,94	
VAL TOURAINE HABITAT	2005	P	CONST.8 LOG.LES FONTENELLES 2	CDC	403 845,00	274 091,76	19,00	A	V	Livret A + 1,2	3,450	V	Livret A + 1,2	A-1	EUR	5 344,79	11 336,99	
VAL TOURAINE HABITAT	2004	P	CONST.2 LOG.3,FBG ST JACQUES	CDC	17 182,75	14 626,06	33,67	A	V	Livret A + 1,2	3,450	V	Livret A + 1,2	A-1	EUR	248,64	321,31	

Désignation du bénéficiaire	Année de mobilisation et profil d'amortissement de l'emprunt (1)		Objet de l'emprunt garanti	Organisme prêteur ou chef de file	Montant initial	Capital restant dû au 01/01/N	Durée résiduelle	Périodicité des remboursements (2)	Taux initial				Taux à la date de vote du budget (6)			Catégorie d'emprunt (7)	Indices ou devises pouvant modifier l'emprunt	Annuité garantie au cours de l'exercice	
	Année	Profil							Taux (3)	Index (4)	Taux actuariel (5)	Taux (3)	Index (4)	Niveau de taux	En intérêts (8)			En capital	
VAL TOURAINE HABITAT	2004	P	CONST.2 LOG.3,FBG ST JACQUES	CDC	65 562,25	45 096,87	18,67	A	V	Livret A + 1,2	3,450	V	Livret A + 1,2	1,700	A-1	EUR	786,65	2 030,74	
VAL TOURAINE HABITAT	2004	P	ACQ+AMEL.3 LOG.3,FBG ST JACQUES	CDC	28 027,95	22 155,13	33,67	A	V	Livret A + 1,2	3,450	V	Livret A + 1,2	1,700	A-1	EUR	376,64	486,72	
VAL TOURAINE HABITAT	2004	P	ACQ+AMEL.3 LOG.3,FBG ST JACQUES	CDC	48 819,55	33 580,43	18,67	A	V	Livret A + 1,2	3,450	V	Livret A + 1,2	1,700	A-1	EUR	570,87	1 512,15	
VAL TOURAINE HABITAT	2005	P	CONST.10 LOG.RUE DE LA SCIERIE	CDC	465	324	19,17	A	V	Livret A + 1,2	3,450	V	Livret A + 1,2	1,700	A-1	EUR	5 524,95	13 780,06	
VAL TOURAINE HABITAT	2004	P	ACQ+AMEL.1 LOG.1,RUE RONSARD	CDC	50 180,00	34 516,24	18,92	A	V	Livret A + 1,2	3,450	V	Livret A + 1,2	1,700	A-1	EUR	586,78	1 554,29	
VAL TOURAINE HABITAT	2004	P	ACQ+AMEL.1 LOG.4, AV REPUBLIQUE	CDC	31 856,00	21 912,08	18,92	A	V	Livret A + 1,2	3,450	V	Livret A + 1,2	1,700	A-1	EUR	372,51	986,72	
VAL TOURAINE HABITAT	2005	P	CONST.6 LOG.RUE DES CAPUCINES	CDC	341	245	19,00	A	V	Livret A + 1,2	3,450	V	Livret A + 1,2	1,700	A-1	EUR	4 779,24	10 137,39	
VAL TOURAINE HABITAT	2004	P	CONST.8 LOG.LES FONTENELLES	CDC	392	270	18,75	A	V	Livret A + 1,2	3,450	V	Livret A + 1,2	1,700	A-1	EUR	4 595,40	12 172,58	
VAL TOURAINE HABITAT	2004	P	CONST.9 LOG.COLLINE CHARPENTIERIES	CDC	322	222	18,92	A	V	Livret A + 1,2	3,450	V	Livret A + 1,2	1,700	A-1	EUR	3 774,96	9 899,36	
VAL TOURAINE HABITAT	2005	P	ACQ+AMEL.2 LOG PORT DE VALLIERES 2	CDC	140	97 084,84	19,25	A	V	Livret A + 0,7	2,950	V	Livret A + 0,7	1,200	A-1	EUR	1 165,02	4 323,94	
VAL TOURAINE HABITAT	2005	P	CONST. 6 LOG.LA GRANGE	CDC	273	193	19,83	A	V	Livret A + 1,15	3,150	V	Livret A + 1,15	1,650	A-1	EUR	3 194,77	8 250,38	
VAL TOURAINE HABITAT	2005	P	CONST.3 LOG.LE PETIT RIZ 3	CDC	165	117	19,83	A	V	Livret A + 1,15	3,150	V	Livret A + 1,15	1,650	A-1	EUR	1 932,08	4 889,52	
VAL TOURAINE HABITAT	2005	F	CONST.5 LOG.LES GRANDS CHAMPS 3	CDC	274	194	19,83	A	V	Livret A + 1,15	3,150	V	Livret A + 1,15	1,650	A-1	EUR	3 215,31	8 303,42	
VAL TOURAINE HABITAT	2005	P	CONST.2 LOG.L'ARPEMENT	CDC	103	73 300,00	19,75	A	V	Livret A + 1,15	3,150	V	Livret A + 1,15	1,650	A-1	EUR	1 209,45	3 123,36	
VAL TOURAINE HABITAT	2005	P	CONST.4 LOG.RUE DU CHILLOU	CDC	221	156	19,92	A	V	Livret A + 1,15	3,150	V	Livret A + 1,15	1,650	A-1	EUR	2 587,01	6 680,84	
VAL TOURAINE HABITAT	2005	P	CONST.3 LOG.LES TILLEULS 3	CDC	162	115	19,67	A	V	Livret A + 1,15	3,150	V	Livret A + 1,15	1,650	A-1	EUR	1 899,37	4 905,05	
VAL TOURAINE HABITAT	2008	P	CONST.4 LOG.SOUS LES RABINES 2	CDC	215	157	20,17	A	V	Livret A + 1,15	3,400	V	Livret A + 1,15	1,650	A-1	EUR	2 586,65	6 336,37	
VAL TOURAINE HABITAT	2006	P	CONST.6 LOG.RUE DE LA PEROUSE	CDC	342	251	20,83	A	V	Livret A + 1	3,750	V	Livret A + 1	1,500	A-1	EUR	3 767,70	10 264,80	
VAL TOURAINE HABITAT	2006	P	ACQ+AMEL.7 LOG.15 A 19 RUE PRINCIPALE	CDC	291	215	20,00	A	V	Livret A + 1,15	3,150	V	Livret A + 1,15	1,650	A-1	EUR	4 091,45	8 440,07	
VAL TOURAINE HABITAT	2006	P	CONST.4 LOG.LA BARONNERIE	CDC	209	153	20,17	A	V	Livret A + 1,15	3,400	V	Livret A + 1,15	1,650	A-1	EUR	2 528,86	6 166,20	

Designation du bénéficiaire	Année de mobilisation et profil d'amortissement de l'emprunt (1)		Objet de l'emprunt garanti	Organisme prêteur ou chef de file	Montant initial	Capital restant dû au 01/01/N	Durée résiduelle	Périodicité des remboursements (2)	Taux initial			Taux à la date de vote du budget (6)			Catégorie d'emprunt (7)	Indices ou devises pouvant modifier l'emprunt	Annuité garantie au cours de l'exercice	
	Année	Profil							Taux (3)	Index (4)	Taux actuariel (5)	Taux (3)	Index (4)	Niveau de taux			En intérêts (8)	En capital
VAL TOURAINE HABITAT	2006	P	ACO+AMEL.1 LOG.3, RUE BEVENIERES	CDC	44 525,00	32 963,59	20,83	A	V	Livret A + 1,15	3,900		V	Livret A + 1,15	1,650	EUR	543,90	1 326,21
VAL TOURAINE HABITAT	2005	P	ACO+AMEL.1 LOG.6, RUE FLEMING	CDC	53 196,00	37 728,74	19,67	A	V	Livret A + 1,15	3,150		V	Livret A + 1,15	1,650	EUR	622,52	1 607,66
VAL TOURAINE HABITAT	2006	P	CONST.4 LOG.LES CHARMILLES 4	CDC	221 715,00	162 103,70	20,08	A	V	Livret A + 1,15	3,400		V	Livret A + 1,15	1,650	EUR	2 674,71	6 521,83
VAL TOURAINE HABITAT	2006	P	CONST.6 LOG.CHEMIN DE BEAUREGARD	CDC	347 295,00	249 935,54	20,50	A	V	Livret A + 1,15	3,400		V	Livret A + 1,15	1,650	EUR	4 123,94	10 055,52
VAL TOURAINE HABITAT	2006	P	ACO+AMEL.1 LOG.10, RUE PRINCIPALE	CDC	34 450,00	25 074,28	20,50	A	V	Livret A + 1	3,250		V	Livret A + 1	1,500	EUR	376,11	1 024,67
VAL TOURAINE HABITAT	2006	P	CONST.6 LOG.LES PELOUSES 2	CDC	326 040,00	239 437,46	20,83	A	V	Livret A + 1	3,750		V	Livret A + 1	1,500	EUR	3 581,56	9 784,73
VAL TOURAINE HABITAT	2006	P	CONST.4 LOG.SAUT DU LOUP 5	CDC	232 245,00	170 556,21	20,67	A	V	Livret A + 1	3,750		V	Livret A + 1	1,500	EUR	2 568,34	5 969,87
VAL TOURAINE HABITAT	2006	P	CONST.4 LOG.ST PIERRE 4	CDC	217 100,00	158 729,51	20,08	A	V	Livret A + 1,15	3,400		V	Livret A + 1,15	1,650	EUR	2 619,04	6 386,07
VAL TOURAINE HABITAT	2006	P	ACO+AMEL.3 LOG.25 PLACE DU CHATEAU	CDC	126 165,65	92 663,56	20,58	A	V	Livret A + 1	3,750		V	Livret A + 1	1,500	EUR	1 389,80	3 786,33
VAL TOURAINE HABITAT	2006	P	ACO+AMEL.1 LOG.25, RUE DE LA BONNE DAME	CDC	47 710,65	35 037,80	20,58	A	V	Livret A + 1	3,760		V	Livret A + 1	1,500	EUR	525,57	1 431,94
VAL TOURAINE HABITAT	2006	P	CONST.8 LOG.LES COQUELICOTS	CDC	450 365,00	330 753,96	20,92	A	V	Livret A + 1	3,750		V	Livret A + 1	1,500	EUR	4 961,31	13 516,43
VAL TOURAINE HABITAT	2007	P	CONST.8 LOG.LE FRANCHET 6	CDC	452 205,00	337 841,19	21,25	A	V	Livret A + 1	3,760		V	Livret A + 1	1,500	EUR	5 067,62	13 075,57
VAL TOURAINE HABITAT	2007	P	ACO+AMEL.4 LOG.14, RUE DU DOCTEUR VERNEAU	CDC	170 495,65	130 108,08	21,00	A	V	Livret A + 1	3,750		V	Livret A + 1	1,500	EUR	2 276,89	4 899,40
VAL TOURAINE HABITAT	2005	P	ACO+AMEL.1 LOG.3, RUE DE BOURREE	CDC	10 900,00	7 471,79	19,50	A	V	Livret A + 0,7	2,950		V	Livret A + 0,7	1,200	EUR	89,66	332,78
VAL TOURAINE HABITAT	2006	P	ACO+AMEL.1 LOG.14, ROUTE DE LOCHES	CDC	39 260,00	28 575,24	20,42	A	V	Livret A + 1	3,260		V	Livret A + 1	1,500	EUR	428,63	1 167,74
VAL TOURAINE HABITAT	2006	P	CONST.8 LOG.RUE DES CYGNES	CDC	430 625,00	316 861,08	20,67	A	V	Livret A + 1,15	3,900		V	Livret A + 1,15	1,650	EUR	5 211,71	12 707,87
VAL TOURAINE HABITAT	2006	P	CONST.8 LOG.LES CHARMILLES 5	CDC	459 095,00	333 231,83	20,42	A	V	Livret A + 1,15	3,400		V	Livret A + 1,15	1,650	EUR	5 486,33	13 406,74
VAL TOURAINE HABITAT	2006	P	ACO+AMEL.2 LOG.109 A 113, RUE DE LA REPUBLIQUE	CDC	67 860,00	49 835,05	20,67	A	V	Livret A + 1	3,750		V	Livret A + 1	1,500	EUR	747,53	2 036,53
VAL TOURAINE HABITAT	2006	P	ACO+AMEL.2 LOG.3 ET 4 P.L. DU 11 NOVEMBRE	CDC	47 775,00	34 929,98	20,08	A	V	Livret A + 1,15	3,400		V	Livret A + 1,15	1,650	EUR	576,34	1 405,32
VAL TOURAINE HABITAT	2006	P	ACO+AMEL.28 LOG.ADMR LES MAISONNEES	CDC	1 131 195,00	770 389,08	20,25	A	V	Livret A + 1,15	3,400		V	Livret A + 1,15	1,650	EUR	12 710,59	30 992,63

Désignation du bénéficiaire	Année de mobilisation et profil d'amortissement de l'emprunt (1)		Objet de l'emprunt garanti	Organisme prêteur ou chef de file	Montant initial	Capital restant dû au 01/01/N	Durée résiduelle	Périodicité des remboursements (2)	Taux initial				Taux à la date de vote du budget (6)			Catégorie d'emprunt (7)	Indices ou devises pouvant modifier l'emprunt	Annuité garantie au cours de l'exercice	
	Année	Profil							Taux (3)	Index (4)	Taux actualisé (5)	Taux (3)	Index (4)	Niveau de taux	En intérêts (8)			En capital	
VAL TOURAINE HABITAT	2006	P	CONST.4 LOG.RUE DE LA MALICORNIERE	CDC	229 255,00	169 437,52	20,17	A	V	Livret A + 1,15	3,400	V	Livret A + 1,15	1,650	A-1	EUR	2 795,72	6 816,88	
VAL TOURAINE HABITAT	2006	P	ACO+AMEL.4 LOG.22, 24 ET 26 RUE NATIONALE	CDC	187 385,00	137 487,52	20,42	A	V	Livret A + 1,15	3,400	V	Livret A + 1,15	1,650	A-1	EUR	2 268,71	5 531,86	
VAL TOURAINE HABITAT	2006	P	RECONST.4 LOG.LES MISTRAIS 9	CDC	215 605,00	153 964,08	20,67	A	V	Livret A + 0,5	3,250	V	Livret A + 0,5	1,000	A-1	EUR	1 539,64	6 625,19	
VAL TOURAINE HABITAT	2006	P	CONST.4 LOG.LE BOURG	CDC	218 595,00	159 103,48	20,50	A	V	Livret A + 1	3,250	V	Livret A + 1	1,500	A-1	EUR	2 386,55	6 501,84	
VAL TOURAINE HABITAT	2006	P	CONST.6 LOG.CHEMIN DE BEAUREGARD 2	CDC	357 175,00	259 968,36	20,42	A	V	Livret A + 1	3,250	V	Livret A + 1	1,500	A-1	EUR	3 899,53	10 623,74	
VAL TOURAINE HABITAT	2006	P	CONST.4 PAVILLONS RUE MOZART	CDC	238 225,00	171 554,05	20,83	A	V	Livret A + 1	3,750	V	Livret A + 1	1,500	A-1	EUR	2 573,31	7 010,04	
VAL TOURAINE HABITAT	2006	P	ACO+AMEL.2 LOG.21, RUE PRINCIPALE	CDC	115 570,00	84 117,16	20,50	A	V	Livret A + 1	3,250	V	Livret A + 1	1,500	A-1	EUR	1 261,76	3 437,48	
VAL TOURAINE HABITAT	2007	P	CONST.6 PAVILLONS RESIDENCE DU MAIL	CDC	312 650,00	235 738,54	21,17	A	V	Livret A + 1	3,750	V	Livret A + 1	1,500	A-1	EUR	3 536,08	9 123,86	
VAL TOURAINE HABITAT	2006	P	ACO+AMEL.1 LOG.3, RUE BOVINET	CDC	49 660,00	36 144,82	20,50	A	V	Livret A + 1	3,250	V	Livret A + 1	1,500	A-1	EUR	542,17	1 477,08	
VAL TOURAINE HABITAT	2005	P	CONSTR.6 LOG.RUE DES CYGNES 2	CDC	356 590,00	261 872,77	20,67	A	V	Livret A + 1	3,750	V	Livret A + 1	1,500	A-1	EUR	3 928,09	10 701,56	
VAL TOURAINE HABITAT	2006	P	CONST.4 LOG.LA MARNIERE	CDC	241 020,00	175 379,72	20,83	A	V	Livret A + 1	3,750	V	Livret A + 1	1,500	A-1	EUR	2 630,70	7 166,88	
VAL TOURAINE HABITAT	2006	P	CONST.2 LOG.LA BEAUCE 4	CDC	119 210,00	86 743,89	20,92	A	V	Livret A + 1	3,750	V	Livret A + 1	1,500	A-1	EUR	1 301,16	3 544,83	
VAL TOURAINE HABITAT	2007	P	CONST.8 LOG.LES GRANDES BATES	CDC	486 915,00	363 772,95	21,17	A	V	Livret A + 1	3,750	V	Livret A + 1	1,500	A-1	EUR	5 456,59	14 079,22	
VAL TOURAINE HABITAT	2007	P	CONST.15 LOG.1 ET 3 AV. GABRIELLE D'ESTREE	CDC	720 460,00	537 378,33	21,58	A	V	Livret A + 1	4,000	V	Livret A + 1	1,500	A-1	EUR	8 060,67	20 798,32	
VAL TOURAINE HABITAT	2006	P	ACO+AME.4 LOG.52, RUE NATIONALE	CDC	172 965,00	113 369,04	20,92	A	V	Livret A + 1	3,750	V	Livret A + 1	1,500	A-1	EUR	1 700,54	4 632,88	
VAL TOURAINE HABITAT	2007	P	CONST.FJT 22 ET 24 RUE RABELAIS	CDC	305 800,00	156 353,73	26,33	A	V	Livret A + 0,5	3,250	V	Livret A + 0,5	1,000	A-1	EUR	1 563,54	5 072,98	
VAL TOURAINE HABITAT	2007	P	ACO+AMEL.7 LOG.RUE ADDI BA	CDC	316 840,00	236 785,05	21,08	A	V	Livret A + 1	3,750	V	Livret A + 1	1,500	A-1	EUR	3 551,78	9 164,37	
VAL TOURAINE HABITAT	2007	P	CONST.4 LOG.LE HAUT BOURG	CDC	250 965,00	186 136,64	21,33	A	V	Livret A + 1	3,750	V	Livret A + 1	1,500	A-1	EUR	2 782,05	7 204,11	
VAL TOURAINE HABITAT	2006	P	CONST.5 LOG.LA GARE	CDC	-306 020,00	222 677,35	20,92	A	V	Livret A + 1	3,750	V	Livret A + 1	1,500	A-1	EUR	3 340,16	9 069,82	
VAL TOURAINE HABITAT	2006	P	ACO+AMEL.2 LOG.3, RUE DU 11 NOVEMBRE	CDC	101 335,00	73 737,04	20,83	A	V	Livret A + 1	3,750	V	Livret A + 1	1,500	A-1	EUR	1 106,06	3 013,30	

Désignation du bénéficiaire	Année de mobilisation et profil d'amortissement de l'emprunt (1)		Objet de l'emprunt garanti	Organisme prêteur ou chef de file	Montant initial	Capital restant au 01/01/N	Durée résiduelle	Périodicité des remboursements (2)	Taux initial			Taux à la date de vote du budget (6)			Catégorie d'emprunt (7)	Indices ou devises pouvant modifier l'emprunt	Annulé garanti au cours de l'exercice	
	Année	Profil							Taux (3)	Index (4)	Taux actuariel (5)	Taux (3)	Index (4)	Niveau de taux			En intérêts (8)	En capital
VAL TOURAINE HABITAT	2007	P	CONST.1 LOG.LES NARICOTS 3	CDC	53 885,00	40 257,34	21,08	A	V	Livret A + 1	3,750		V	Livret A + 1	1,500	EUR	603,86	1 559,09
VAL TOURAINE HABITAT	2007	P	ACQ+AMEL.4 LOG.PLACE CHAMAILLARD	CDC	508 235,00	701,06	21,25	A	V	Livret A + 1	3,750		V	Livret A + 1	1,500	EUR	5 695,52	14 695,69
VAL TOURAINE HABITAT	2007	P	CONST.4 LOG.RUE DE LA POSTE	CDC	238 940,00	511,45	21,17	A	V	Livret A + 1	3,750		V	Livret A + 1	1,500	EUR	2 677,67	6 908,99
VAL TOURAINE HABITAT	2005	P	ACQ+AMEL.2 LOG.7, RUE DU GAL DE GAULLE	CDC	107 640,00	63 132,28	20,92	A	V	Livret A + 1	3,750		V	Livret A + 1	1,500	EUR	946,96	2 579,93
VAL TOURAINE HABITAT	2007	P	CONST.10 LOG.LA BARRONNERIE 2	CDC	574 990,00	460,69	21,33	A	V	Livret A + 1	3,750		V	Livret A + 1	1,500	EUR	6 396,91	16 505,44
VAL TOURAINE HABITAT	2006	P	ACO+AME.1 LOG.33, RUE FONTAINE CHARBONNIELLE	CDC	53 431,30	38 879,62	20,83	A	V	Livret A + 1	3,750		V	Livret A + 1	1,500	EUR	583,19	1 589,93
VAL TOURAINE HABITAT	2007	P	ACO+AMEL.10 LOG.FJT 38/40 RUE QUINTEFOL	CDC	136 525,13	288,15	26,08	A	V	Livret A + 0,5	3,250		V	Livret A + 0,5	1,000	EUR	1 062,98	3 448,90
VAL TOURAINE HABITAT	2007	P	CONST.4 LOG.LE PORT DE NOUATRE	CDC	248 950,00	642,14	21,42	A	V	Livret A + 1	3,750		V	Livret A + 1	1,500	EUR	2 769,63	7 146,26
VAL TOURAINE HABITAT	2007	P	CONST.6 LOG.RUE CHAUDE	CDC	435 370,00	633,16	26,50	A	V	Livret A + 0,5	3,250		V	Livret A + 0,5	1,000	EUR	3 336,33	10 824,91
VAL TOURAINE HABITAT	2007	P	CONST.8 LOG.RUE JEAN MOULIN	CDC	487 370,00	520,64	21,67	A	V	Livret A + 1	4,000		V	Livret A + 1	1,500	EUR	5 452,81	14 069,45
VAL TOURAINE HABITAT	2008	P	CONST.5 LOG. RUE DE LA PEROUSE 2	CDC	363 285,00	452,80	22,00	A	V	Livret A + 1	4,000		V	Livret A + 1	1,500	EUR	4 855,42	9 901,72
VAL TOURAINE HABITAT	2008	P	CONST.10 LOG.RUE DU FLUTEAU	CDC	704 405,00	223,14	27,00	A	V	Livret A + 1	4,000		V	Livret A + 1	1,500	EUR	9 926,40	15 871,77
VAL TOURAINE HABITAT	2008	P	ACQ+AMEL. 8 LOG. RUE BASSE VENNETIERE	CDC	578 045,00	829,79	22,08	A	V	Livret A + 1	4,500		V	Livret A + 1	1,500	EUR	6 582,45	045,09
VAL TOURAINE HABITAT	2007	P	CONST.4 LOG. PIECE DU PORTAIL	CDC	266 045,00	209 764,24	26,75	A	V	Livret A + 1	4,000		V	Livret A + 1	1,500	EUR	3 146,46	6 359,06
VAL TOURAINE HABITAT	2008	P	FINANC.26 LOG.FOYER IME LA BOISNIERE	CDC	1 366 990,75	147,33	27,00	A	V	Livret A + 1	4,000		V	Livret A + 1	1,500	EUR	19 392,58	007,64
VAL TOURAINE HABITAT	2008	P	ACQ+AMEL.2 LOG. 25-27 RUE PRINCIPALE	CDC	113 620,00	86 862,86	22,08	A	V	Livret A + 1	4,500		V	Livret A + 1	1,500	EUR	1 287,94	3 153,81
VAL TOURAINE HABITAT	2007	P	AMENAG.26 LOG.PLACE DU 8 MAI	CDC	79 900,00	11 243,13	1,08	A	V	Livret A + 0,45	3,200		V	Livret A + 0,45	0,950	EUR	106,81	5 657,53
VAL TOURAINE HABITAT	2007	P	REHAB.29 LOG.1 A 31 RUE DE LA PAPAUTERIE	CDC	95 700,00	14 582,66	1,08	A	V	Livret A + 0,45	3,200		V	Livret A + 0,45	0,950	EUR	138,35	7 246,90
VAL TOURAINE HABITAT	2008	P	CONST.10 LOG.RESIDENCE LES 3 ROIS	CDC	663 930,00	522 339,99	22,00	A	V	Livret A + 1	4,000		V	Livret A + 1	1,500	EUR	9 140,95	18 641,25
VAL TOURAINE HABITAT	2008	P	CONST.2 LOG. RUE DE LA BASSE VENNETIERE	CDC	154 505,00	116 769,76	22,25	A	V	Livret A + 1	4,500		V	Livret A + 1	1,500	EUR	1 751,40	4 288,67

Désignation du bénéficiaire	Année de mobilisation et profil d'amortissement de l'emprunt (1)		Objet de l'emprunt garanti	Organisme prêteur ou chef de file	Montant initial	Capital restant dû au 01/01/N	Durée résiduelle	Périodicité des remboursements (2)	Taux Initial			Taux à la date de vote du budget (6)			Catégorie d'emprunt (7)	Indices ou devises pouvant modifier l'emprunt	Annuités garanties au cours de l'exercice	
	Année	Profil							Taux (3)	Index (4)	Taux actuariel (5)	Taux (3)	Index (4)	Niveau de taux			En intérêts (8)	En capital
VAL TOURAINE HABITAT	2008	P	CONST.6 LOG. RUE DES CHARPENTIERES	CDC	408 005,00	330 953,75	27,00	A	V	Livret A + 1	4,000	V	Livret A + 1	A-1	EUR	5 791,69	9 260,59	
VAL TOURAINE HABITAT	2008	P	CONST.10 LOG. LES BLANS	CDC	674 700,00	541 557,56	27,08	A	V	Livret A + 1	4,500	V	Livret A + 1	A-1	EUR	8 123,36	15 705,76	
VAL TOURAINE HABITAT	2007	P	CONST.3 LOG. RUE DE L'ALAMBIC	CDC	188 652,15	155 924,55	26,50	A	V	Livret A + 1	3,750	V	Livret A + 1	A-1	EUR	2 338,87	4 726,89	
VAL TOURAINE HABITAT	2008	P	CONST. 10 LOG. LA GRANDE TREMBLAIE	CDC	643 045,00	514 051,77	27,33	A	V	Livret A + 1	4,500	V	Livret A + 1	A-1	EUR	7 710,78	14 908,06	
VAL TOURAINE HABITAT	2007	P	CONST.4 LOG. LA COUTURE	CDC	258 700,00	203 973,04	26,92	A	V	Livret A + 1	4,000	V	Livret A + 1	A-1	EUR	3 059,60	6 183,50	
VAL TOURAINE HABITAT	2007	P	ACQ+AMEL.3 LOG. 8, RUE DU VIEUX CHENE	CDC	176 085,00	136 986,24	26,87	A	V	Livret A + 1	4,000	V	Livret A + 1	A-1	EUR	2 054,94	4 153,08	
VAL TOURAINE HABITAT	2008	P	CONST.2 LOG. LA GRANDE TREMBLAIE	CDC	167 000,00	127 997,12	27,25	A	V	Livret A	3,500	V	Livret A	A-1	EUR	639,98	4 270,19	
VAL TOURAINE HABITAT	2008	P	ACQ+AMEL.2 LOG. 2, RTE DES COTEAUX	CDC	101 595,00	81 687,45	27,00	A	V	Livret A + 0,8	3,800	V	Livret A + 0,8	A-1	EUR	1 266,31	2 352,47	
VAL TOURAINE HABITAT	2008	P	CONST. 4 LOG. BASSES COURS 4	CDC	232 830,00	186 884,31	27,25	A	V	Livret A + 1	4,500	V	Livret A + 1	A-1	EUR	2 803,26	5 419,85	
VAL TOURAINE HABITAT	2008	P	CONST. 3 LOG. LE PONT BOUCHET	CDC	173 815,00	143 528,41	27,17	A	V	Livret A + 1	4,500	V	Livret A + 1	A-1	EUR	2 152,93	4 162,48	
VAL TOURAINE HABITAT	2008	P	CONST. 6 LOG. LA PALLU	CDC	385 320,00	308 025,76	27,50	A	V	Livret A + 1	4,500	V	Livret A + 1	A-1	EUR	4 620,39	8 883,07	
VAL TOURAINE HABITAT	2008	P	CONST. 8 LOG. LA BRUERE	CDC	374 075,00	299 036,48	27,33	A	V	Livret A + 1	4,500	V	Livret A + 1	A-1	EUR	4 485,55	8 672,38	
VAL TOURAINE HABITAT	2008	P	CONST.4 LOG. LES BARAQUINS 4	CDC	258 375,00	204 744,29	27,42	A	V	Livret A + 0,8	4,300	V	Livret A + 0,8	A-1	EUR	2 661,68	6 108,93	
VAL TOURAINE HABITAT	2008	P	CONST. FPA LA PICHONNIERE	CDC	1 169 275,78	715 380,92	27,75	T	V	Livret A + 0,8	1,180	V	Livret A + 0,8	A-1	EUR	9 151,68	21 344,72	
VAL TOURAINE HABITAT	2008	P	CONST. 8 LOG. LES TILLEULS 4	CDC	492 570,00	390 339,95	27,67	A	V	Livret A + 0,8	4,800	V	Livret A + 0,8	A-1	EUR	5 074,42	11 646,52	
VAL TOURAINE HABITAT	2008	P	CONST. 4 LOG. LES GRANGES 2	CDC	235 755,00	186 825,42	27,58	A	V	Livret A + 0,8	4,800	V	Livret A + 0,8	A-1	EUR	2 428,73	5 574,28	
VAL TOURAINE HABITAT	2008	P	CONST. 4 LOG. LES VERGERS DE LA JUGERAIE	CDC	263 055,00	208 459,46	27,75	A	V	Livret A + 0,8	4,800	V	Livret A + 0,8	A-1	EUR	2 709,97	6 219,78	
VAL TOURAINE HABITAT	2008	P	CONST.10 LOG.LA BOUGRIE	CDC	650 130,00	515 199,29	27,92	A	V	Livret A + 0,8	4,800	V	Livret A + 0,8	A-1	EUR	6 687,59	15 371,93	
VAL TOURAINE HABITAT	2008	P	CONST. 2 LOG. LA BOUGRIE	CDC	143 600,00	108 461,41	27,83	A	V	Livret A + (-0,2)	3,800	V	Livret A + (-0,2)	A-1	EUR	325,38	3 719,02	
VAL TOURAINE HABITAT	2008	P	CONST. 4 LOG. LE PETIT BOUQUETEAU	CDC	302 100,00	230 504,54	27,83	A	V	Livret A	4,000	V	Livret A	A-1	EUR	1 152,52	7 680,02	

Designation du bénéficiaire	Année de mobilisation et profil d'amortissement de l'emprunt (1)		Objet de l'emprunt garanti	Organisme prêteur ou chef de file	Montant initial	Capital restant dû au 01/01/N	Durée résiduelle	Périodicités remboursements (2)	Taux initial			Taux à la date de vote du budget (6)			Catégorie d'emprunt (7)	Indices ou devises pouvant modifier l'emprunt	Annuité garantie au cours de l'exercice	
	Année	Profil							Taux (3)	Index (4)	Taux actualisé (5)	Taux (3)	Index (4)	Niveau de taux			En intérêts (8)	En capital
VAL TOURAINE HABITAT	2008	P	CONST.9 LOG.LE PETIT BOUQUETEAU	CDC	606 970,00	485 250,00	27,92	A	V	Livret A + 1	5,000	Livret A + 1	1,500	A-1	EUR	7 278,75	14 072,77	
VAL TOURAINE HABITAT	2008	P	CONST.10 LOG.BEL AIR	CDC	664 365,00	526 479,88	27,92	A	V	Livret A + 0,8	4,800	Livret A + 0,8	1,300	A-1	EUR	6 844,24	15 708,51	
VAL TOURAINE HABITAT	2008	P	CONST. 2 LOG.BEL AIR	CDC	153 600,00	116 014,46	27,92	A	V	Livret A + (-0,2)	3,800	Livret A + (-0,2)	0,300	A-1	EUR	348,04	3 979,00	
VAL TOURAINE HABITAT	2008	P	ACQ+AMEL.2 LOG.14-16 GRANDE RUE	CDC	101 270,00	80 107,16	27,50	A	V	Livret A + 0,8	4,300	Livret A + 0,8	1,300	A-1	EUR	1 041,39	2 390,15	
VAL TOURAINE HABITAT	2008	P	CONST.8 LOG.CLEMENT JANNEQUIN	CDC	565 305,00	431 741,88	27,92	A	V	Livret A + 0,8	4,800	Livret A + 0,8	1,300	A-1	EUR	5 612,64	12 881,82	
VAL TOURAINE HABITAT	2008	P	CONST.2 LOG.CLEMENT JANNEQUIN	CDC	174 700,00	131 951,33	27,92	A	V	Livret A + (-0,2)	3,800	Livret A + (-0,2)	0,300	A-1	EUR	395,85	4 524,46	
VAL TOURAINE HABITAT	2008	P	CONST.2 LOG.LES QUARTS	CDC	168 400,00	127 192,92	27,75	A	V	Livret A + (-0,2)	3,800	Livret A + (-0,2)	0,300	A-1	EUR	381,58	4 361,29	
VAL TOURAINE HABITAT	2008	P	CONST.6 LOG.LES QUARTS	CDC	399 165,00	316 320,63	27,75	A	V	Livret A + 0,8	4,800	Livret A + 0,8	1,300	A-1	EUR	4 112,17	9 438,02	
VAL TOURAINE HABITAT	2009	P	CONST.9 LOG.JEAN DE BAIF	CDC	648 245,00	493 237,14	28,17	A	V	Livret A + 1	3,500	Livret A + 1	1,500	A-1	EUR	7 398,86	13 701,53	
VAL TOURAINE HABITAT	2009	P	CONST.12 LOG.LES GRILLONNIERES 3	CDC	777 855,00	624 231,17	28,17	A	V	Livret A + 0,8	3,300	Livret A + 0,8	1,300	A-1	EUR	9 115,01	17 860,04	
VAL TOURAINE HABITAT	2009	P	CONST.2 LOG.LES GRILLONNIERES 3	CDC	153 600,00	119 454,35	28,00	A	V	Livret A + (-0,2)	3,800	Livret A + (-0,2)	0,300	A-1	EUR	657,00	3 810,94	
VAL TOURAINE HABITAT	2009	P	CONST.1 LOG.JEAN DE BAIF	CDC	83 000,00	64 548,91	28,00	A	V	Livret A + (-0,2)	3,800	Livret A + (-0,2)	0,300	A-1	EUR	355,02	2 059,13	
VAL TOURAINE HABITAT	2009	P	ACQ+AMEL.5 LOG.ILOT RABELAIS	CDC	196 820,00	157 948,69	28,17	A	V	Livret A + 0,8	3,300	Livret A + 0,8	1,300	A-1	EUR	2 053,33	4 519,11	
VAL TOURAINE HABITAT	2009	P	CONST.6 LOG LA PENTIERE	CDC	388 960,00	311 418,76	28,33	A	V	Livret A + 0,8	2,550	Livret A + 0,8	1,300	A-1	EUR	4 048,44	8 910,08	
VAL TOURAINE HABITAT	2009	P	CONST.2 LOG LA PENTIERE	CDC	161 700,00	123 860,64	28,33	A	V	Livret A + (-0,2)	1,550	Livret A + (-0,2)	0,300	A-1	EUR	371,58	4 094,36	
VAL TOURAINE HABITAT	2008	P	REHAB.32 LOG.RUE DU LAVOIR ET MOULIN	CDC	543 400,00	215 804,25	7,33	A	V	Livret A + 0,8	4,300	Livret A + 0,8	1,300	A-1	EUR	2 805,46	28 712,33	
VAL TOURAINE HABITAT	2009	P	CONST.7 LOG LA COUTEAUDERIE	CDC	457 210,00	366 062,76	28,33	A	V	Livret A + 0,8	2,550	Livret A + 0,8	1,300	A-1	EUR	4 758,82	10 473,51	
VAL TOURAINE HABITAT	2009	P	CONST.1 LOG LA COUTEAUDERIE	CDC	77 700,00	59 517,46	28,33	A	V	Livret A + (-0,2)	1,550	Livret A + (-0,2)	0,300	A-1	EUR	178,55	1 967,42	
VAL TOURAINE HABITAT	2009	P	CONST.6 LOG.LES VIGNES DU PRIEUR	CDC	373 695,00	289 188,93	28,33	A	V	Livret A + 0,8	2,550	Livret A + 0,8	1,300	A-1	EUR	3 889,46	8 560,17	
VAL TOURAINE HABITAT	2008	P	REHAB.52 LOG.LA LANDE 1 ET 2	CDC	551 600,00	209 051,87	7,75	A	V	Livret A + 0,6	4,600	Livret A + 0,6	1,100	A-1	EUR	2 299,57	28 459,47	

Désignation du bénéficiaire	Année de mobilisation et profil d'amortissement de l'emprunt (1)		Objet de l'emprunt garanti	Organisme prêteur ou chef de file	Montant initial	Capital restant dû au 01/01/N	Durée résiduelle	Périodicité des remboursements (2)	Taux initial				Taux à la date de vote du budget (6)			Catégorie d'emprunt (7)	Indices ou devises pouvant modifier l'emprunt	Annuité garantie au cours de l'exercice	
	Année	Profil							Taux (3)	Index (4)	Taux actualisé (5)	Taux (3)	Index (4)	Niveau de taux	En intérêts (8)			En capital	
VAL TOURAINE HABITAT	2008	P	REHAB.48 LOG.LA VERRERIE	CDC	642 500,00	209 155,87	7,75	A	V	Livret A + 0.6	4,600	Livret A + 0.6	1,100	A-1	EUR	2 300,71	28 473,64		
VAL TOURAINE HABITAT	2008	P	CONST.4 LOG.IMPASSE NORBERT ARNAULT	CDC	269 750,00	214 178,93	28,50	A	V	Livret A + 0.6	2,350	Livret A + 0.6	1,100	A-1	EUR	2 355,97	6 310,23		
VAL TOURAINE HABITAT	2008	P	REHAB.18 LOG.LES TERRES ROUGES 1	CDC	103 300,00	14 658,37	2,92	S	V	Initiation Livret A + 1.46	2,490	Inflation Livret A + 1.45	1,380	A-1	EUR	181,66	4 994,81		
VAL TOURAINE HABITAT	2009	P	REHAB.46 LOG.LA SOURCE 3	CDC	275 800,00	62 793,87	3,00	S	V	Initiation Livret A + 1.23	2,370	Inflation Livret A + 1.23	1,150	A-1	EUR	1 061,67	18 210,23		
VAL TOURAINE HABITAT	2009	P	CONST.3 LOG.PLACE DES PETITS PAVES	CDC	195 000,00	154 357,78	28,83	A	V	Livret A + 0.6	1,850	Livret A + 0.6	1,100	A-1	EUR	1 697,94	4 547,75		
VAL TOURAINE HABITAT	2009	P	CONST.1 LOG.PLACE DES PETITS PAVES	CDC	79 500,00	59 204,21	28,75	A	V	Livret A + (-0.7)	0,550	Livret A + (-0.7)	-0,200	A-1	EUR	-118,41	2 041,52		
VAL TOURAINE HABITAT	2009	P	CONST.4 LOG.LE HAUT BOURG	CDC	268 580,00	213 249,86	28,42	A	V	Livret A + 0.6	2,350	Livret A + 0.6	1,100	A-1	EUR	2 345,75	6 282,85		
VAL TOURAINE HABITAT	2009	P	CONST.4 LOG.LA CYNELLIERE	CDC	267 280,00	212 217,68	28,50	A	V	Livret A + 0.6	2,350	Livret A + 0.6	1,100	A-1	EUR	2 334,39	6 252,44		
VAL TOURAINE HABITAT	2010	P	CONST.8 LOG.LES PIECES DU BOURG	CDC	555 750,00	452 247,60	29,00	A	V	Livret A + 0.6	1,850	Livret A + 0.6	1,100	A-1	EUR	6 105,34	12 327,91		
VAL TOURAINE HABITAT	2010	P	CONST.2 LOG.LES PIECES DU BOURG	CDC	179 200,00	138 018,81	29,00	A	V	Livret A + (-0.7)	0,550	Livret A + (-0.7)	-0,200	A-1	EUR	69,01	4 567,36		
VAL TOURAINE HABITAT	2010	P	CONST.1 LOG.L'OREE DU PARC	CDC	74 700,00	57 533,53	29,00	A	V	Livret A + (-0.7)	0,550	Livret A + (-0.7)	-0,200	A-1	EUR	28,77	1 903,91		
VAL TOURAINE HABITAT	2010	P	CONST.2 LOG.RUE DES ORMEAUX	CDC	136 800,00	105 253,96	29,25	A	V	Livret A + (-0.7)	0,550	Livret A + (-0.7)	-0,200	A-1	EUR	-210,51	3 509,47		
VAL TOURAINE HABITAT	2009	P	ACO.5 LOG.23/25 RUE PRINCIPALE	CDC	159 218,15	126 033,64	28,67	A	V	Livret A + 0.6	1,850	Livret A + 0.6	1,100	A-1	EUR	1 386,37	3 713,26		
VAL TOURAINE HABITAT	2009	P	ACO+AMEL.5 LOG.23/25 RUE PRINCIPALE	CDC	71 921,85	61 058,35	38,67	A	V	Livret A + 0.6	1,850	Livret A + 0.6	1,100	A-1	EUR	671,64	1 262,18		
VAL TOURAINE HABITAT	2009	P	REHAB.44 LOG.LA RIASSE	CDC	351 900,00	80 105,81	3,17	S	V	Inflation Livret A + 1.45	1,240	Inflation Livret A + 1.45	1,370	A-1	EUR	998,19	23 532,04		
VAL TOURAINE HABITAT	2010	P	ACO+AMEL.2 LOG.RUE DU LAVOIR	CDC	96 070,00	78 111,61	29,08	A	V	Livret A + 0.6	1,850	Livret A + 0.6	1,100	A-1	EUR	859,23	2 211,86		
VAL TOURAINE HABITAT	2010	P	CONST.4 LOG.RUE DU LAVOIR	CDC	240 175,00	195 279,03	29,08	A	V	Livret A + 0.6	1,850	Livret A + 0.6	1,100	A-1	EUR	2 148,07	5 529,65		
VAL TOURAINE HABITAT	2010	F	CONST.6 LOG.LE CLOS DU PDETE	CDC	392 535,00	319 429,59	29,00	A	V	Livret A + 0.6	1,850	Livret A + 0.6	1,100	A-1	EUR	4 312,30	8 707,39		
VAL TOURAINE HABITAT	2009	P	REHAB.14 LOG.CROIX BESNARD	CDC	110 500,00	14 303,11	3,17	S	V	Inflation Livret A + 1.45	1,240	Inflation Livret A + 1.45	1,370	A-1	EUR	178,23	4 201,71		
VAL TOURAINE HABITAT	2010	P	CONST.6 LOG.LES PLANCHES 2	CDC	381 880,00	311 647,70	29,00	A	V	Livret A + 0.6	1,850	Livret A + 0.6	1,100	A-1	EUR	4 207,24	8 485,27		

Désignation du bénéficiaire	Année de mobilisation et profil d'amortissement de l'emprunt (1)		Objet de l'emprunt garanti	Organisme prêteur ou chef de file	Montant initial	Capital restant dû au 01/01/N	Durée résiduelle	Périodicités des remboursements (2)	Taux initial			Taux à la date de vote du budget (6)			Catégorie d'emprunt (7)	Indices ou devises pouvant modifier l'emprunt	Annuité garantie au cours de l'exercice	
	Année	Profil							Taux (3)	Index (4)	Taux actualisé (5)	Taux (3)	Index (4)	Niveau de taux			En intérêts (8)	En capital
VAL TOURAINE HABITAT	2009	P	CONST.3 LOG. RUE DE LA MAIRIE	CDC	188 370,00	150 062,58	28,75	A	V	Livret A + 0.6		V	Livret A + 0.6	A-1	EUR	1 650,69	4 421,20	
VAL TOURAINE HABITAT	2010	P	CONST.7 LOG. L'OREE DU PARC	CDC	454 870,00	371 615,51	29,42	A	V	Livret A + 0.6		V	Livret A + 0.6	A-1	EUR	4 087,77	10 522,90	
VAL TOURAINE HABITAT	2009	P	ACO+AMEL.7 LOG. LES FONTENELLES 3	CDC	164 645,00	132 413,27	28,83	A	V	Livret A + 0.6		V	Livret A + 0.6	A-1	EUR	1 456,55	3 501,22	
VAL TOURAINE HABITAT	2009	P	ACO+AMEL.5 LOG. LES FONTENELLES 3	CDC	135 200,00	104 739,95	28,83	A	V	Livret A + (-0.2)		V	Livret A + (-0.2)	A-1	EUR	314,22	3 462,30	
VAL TOURAINE HABITAT	2010	P	CONST.10 LOG. RUE DES ORMEAUX	CDC	707 720,00	583 700,98	29,50	A	V	Livret A + 0.6		V	Livret A + 0.6	A-1	EUR	6 420,71	16 528,45	
VAL TOURAINE HABITAT	2010	P	CONST.4 LOG. LA DRAGONNIERE	CDC	239 525,00	197 551,24	29,42	A	V	Livret A + 0.6		V	Livret A + 0.6	A-1	EUR	2 173,06	5 593,99	
VAL TOURAINE HABITAT	2010	P	CONST.2 LOG. LA DRAGONNIERE	CDC	153 300,00	122 229,73	29,42	A	V	Livret A + (-0.2)		V	Livret A + (-0.2)	A-1	EUR	366,69	3 899,83	
VAL TOURAINE HABITAT	2010	P	CONST.1 LOG. IMPASSE NORBERT ARNAULT 2	CDC	88 965,00	57 812,05	29,17	A	V	Livret A + 0.6		V	Livret A + 0.6	A-1	EUR	635,93	1 637,04	
VAL TOURAINE HABITAT	2010	P	CONST.1 LOG. IMPASSE NORBERT ARNAULT 2	CDC	71 300,00	57 706,48	29,17	A	V	Livret A + (-0.2)		V	Livret A + (-0.2)	A-1	EUR	173,12	1 841,17	
VAL TOURAINE HABITAT	2010	P	CONST.3 LOG. RUE DES 4 VENTS	CDC	173 810,00	145 701,65	29,33	A	V	Livret A + 0.6		V	Livret A + 0.6	A-1	EUR	1 602,72	4 125,78	
VAL TOURAINE HABITAT	2010	P	CONST.1 LOG. LES VIGNES	CDC	64 400,00	52 121,98	29,50	A	V	Livret A + (-0.2)		V	Livret A + (-0.2)	A-1	EUR	156,37	1 662,89	
VAL TOURAINE HABITAT	2010	P	CONST.3 LOG. LES VIGNES	CDC	186 485,00	156 326,87	29,50	A	V	Livret A + 0.6		V	Livret A + 0.6	A-1	EUR	1 719,60	4 426,66	
VAL TOURAINE HABITAT	2010	P	CONST.4 LOG. LA THIBAUDIERE	CDC	224 250,00	187 517,51	29,56	A	V	Livret A + 0.6		V	Livret A + 0.6	A-1	EUR	2 062,69	5 309,87	
VAL TOURAINE HABITAT	2010	P	CONST.2 LOG. LA THIBAUDIERE	CDC	134 900,00	108 907,57	29,56	A	V	Livret A + (-0.2)		V	Livret A + (-0.2)	A-1	EUR	326,72	3 474,78	
VAL TOURAINE HABITAT	2010	P	CONST.3 LOG. RUE DU SAULE	CDC	145 600,00	121 750,49	29,83	A	V	Livret A + 0.6		V	Livret A + 0.6	A-1	EUR	1 339,26	3 447,57	
VAL TOURAINE HABITAT	2010	P	CONST.2 LOG. RUE DU SAULE	CDC	122 800,00	99 138,99	29,83	A	V	Livret A + (-0.2)		V	Livret A + (-0.2)	A-1	EUR	297,42	3 163,10	
VAL TOURAINE HABITAT	2010	P	ACO+AMEL.1 LOG. RUE DU SAULE	CDC	21 255,00	17 773,41	29,83	A	V	Livret A + 0.6		V	Livret A + 0.6	A-1	EUR	195,51	503,28	
VAL TOURAINE HABITAT	2010	P	CONST.1 LOG. 23. RUE DES MESSAGES	CDC	56 095,00	47 023,39	29,17	A	V	Livret A + 0.6		V	Livret A + 0.6	A-1	EUR	517,26	1 331,54	
VAL TOURAINE HABITAT	2010	P	ACO+AMEL.3 LOG. RUE DU DOCTEUR PATRY	CDC	127 000,00	102 787,16	29,42	A	V	Livret A + (-0.2)		V	Livret A + (-0.2)	A-1	EUR	308,36	3 279,51	
VAL TOURAINE HABITAT	2010	P	CONST.1 LOG. LA CHATAIGNERAIE	CDC	57 900,00	46 743,88	29,75	A	V	Livret A + (-0.2)		V	Livret A + (-0.2)	A-1	EUR	140,23	1 491,40	

Désignation du bénéficiaire	Année de mobilisation et profil d'amortissement de l'emprunt (1)		Objet de l'emprunt garanti	Organisme prêteur ou chef de file	Montant initial	Capital restant du au 01/01/N	Durée réél- duelle	Périodi- cité des rem- bour- sements (2)	Taux Initial			Taux à la date de vote du budget (6)			Catégorie d'emprunt (7)	Indices ou devises pouvant modifier l'emprunt	Annuité garantie au cours de l'exercice	
	Année	Profil							Taux (3)	Index (4)	Taux actua- riel (5)	Taux (3)	Index (4)	Niveau de taux			En intérêts (8)	En capital
VAL TOURAINE HABITAT	2010	P	CONST.3 LOG.LES MISTRAIS 10	CDC	167 375,00	138 065,01	29,92	A	V	Livret A + 0,6	2,350	V	Livret A + 0,6	1,100	A-1	EUR	1 518,72	3 909,54
VAL TOURAINE HABITAT	2010	P	ACO+AMEL.2 LOG.PLACE LEON GAMBETTA	CDC	155 900,00	125 861,31	29,92	A	V	Livret A + (-0,2)	1,550	V	Livret A + (-0,2)	0,300	A-1	EUR	377,58	4 015,71
VAL TOURAINE HABITAT	2010	P	CONST.1 LOG.LES GILBERTS 2	CDC	61 600,00	49 730,95	29,92	A	V	Livret A + (-0,2)	1,550	V	Livret A + (-0,2)	0,300	A-1	EUR	149,19	1 596,71
VAL TOURAINE HABITAT	2010	P	CONST.5 LOG.LES GILBERTS 2	CDC	228 605,00	191 159,16	29,92	A	V	Livret A + 0,6	2,350	V	Livret A + 0,6	1,100	A-1	EUR	2 102,75	5 412,99
VAL TOURAINE HABITAT	2010	P	CONST.2 LOG.PLACE LEON GAMBETTA	CDC	139 815,00	116 913,08	29,92	A	V	Livret A + 0,6	2,350	V	Livret A + 0,6	1,100	A-1	EUR	1 286,04	3 310,59
VAL TOURAINE HABITAT	2010	P	ACO+AMEL.3 LOG.12,14 PLACE DE L'EGLISE	CDC	136 500,00	114 141,09	29,58	A	V	Livret A + 0,6	2,350	V	Livret A + 0,6	1,100	A-1	EUR	1 255,55	3 232,08
VAL TOURAINE HABITAT	2010	P	ACO+AMEL.3 LOG.LES BOSQUETS DU LARE	CDC	222 495,00	186 049,97	29,67	A	V	Livret A + 0,6	2,350	V	Livret A + 0,6	1,100	A-1	EUR	2 046,55	5 268,31
VAL TOURAINE HABITAT	2010	P	CONST.2 LOG.RUE DE L'ORMEAU	CDC	156 910,00	131 207,91	29,75	A	V	Livret A + 0,6	2,350	V	Livret A + 0,6	1,100	A-1	EUR	1 443,29	3 715,37
VAL TOURAINE HABITAT	2011	P	CONST.3 LOG.L'OREE DU BOIS	CDC	225 355,00	193 032,22	30,25	A	V	Livret A + 0,6	2 600	V	Livret A + 0,6	1,100	A-1	EUR	2 123,35	5 259,25
VAL TOURAINE HABITAT	2011	F	CONST.1 LOG.L'OREE DU PARC	CDC	92 700,00	75 990,01	30,25	A	V	Livret A + (-0,2)	1 800	V	Livret A + (-0,2)	0,300	A-1	EUR	227,97	2 342,74
VAL TOURAINE HABITAT	2011	P	ACO.16 LOG.LES GUILLONNIERES	CDC	664 950,00	565 385,18	30,58	A	V	Livret A + 0,6	2 850	V	Livret A + 0,6	1,100	A-1	EUR	6 219,24	15 404,17
VAL TOURAINE HABITAT	2011	P	ACO.4 LOG.LES GUILLONNIERES	CDC	144 100,00	119 587,25	30,50	A	V	Livret A + (-0,2)	1 800	V	Livret A + (-0,2)	0,300	A-1	EUR	358,79	3 687,14
VAL TOURAINE HABITAT	2010	P	REHAB.48 LOG.CANAL 4	CDC	263 700,00	96 289,41	4,50	A	F	Taux fixe à 1,9 %	1 900	F	Taux fixe à 1,9 %	1,900	A-1	EUR	1 829,50	18 539,86
VAL TOURAINE HABITAT	2010	P	REHAB.75 LOG.LES GROUSSINS.3.4.5	CDC	453 700,00	165 687,51	4,67	A	F	Taux fixe à 1,9 %	1 900	F	Taux fixe à 1,9 %	1 900	A-1	EUR	3 147,68	31 898,12
VAL TOURAINE HABITAT	2010	P	REHAB.12 LOG.LES GROUSSINS.3 ET.4	CDC	76 100,00	27 787,74	4,67	A	F	Taux fixe à 1,9 %	1 900	F	Taux fixe à 1,9 %	1 900	A-1	EUR	527,97	5 350,33
VAL TOURAINE HABITAT	2011	P	CONST.3 LOG.RUE JEAN BREMARD	CDC	109 590,00	85 998,76	20,67	A	V	Livret A + 1,13	3 380	V	Livret A + 1,13	1,630	A-1	EUR	1 401,78	3 576,21
VAL TOURAINE HABITAT	2011	P	CONST.3 LOG.RUE JEAN BREMARD	CDC	47 580,00	40 455,71	30,67	A	V	Livret A + 0,6	2 850	V	Livret A + 0,6	1,100	A-1	EUR	445,01	1 102,23
VAL TOURAINE HABITAT	2011	P	CONST.4 LOG.LES GANAUDIERS	CDC	180 635,00	142 795,24	20,17	A	V	Livret A + 1,13	3 130	V	Livret A + 1,13	1,630	A-1	EUR	2 327,56	5 756,99
VAL TOURAINE HABITAT	2011	P	CONST.4 LOG.LES GANAUDIERS	CDC	88 245,00	76 444,54	30,17	A	V	Livret A + 0,6	2 600	V	Livret A + 0,6	1,100	A-1	EUR	840,89	2 082,76
VAL TOURAINE HABITAT	2010	P	CONST.15 LOG.F.J.T MOULIN D'HABERT	CDC	8 000,00	2 872,27	4,92	A	V	Livret A + (-0,2)	1 550	V	Livret A + (-0,2)	0,300	A-1	EUR	8,62	571,01

Désignation du bénéficiaire	Année de mobilisation et profil d'amortissement de l'emprunt (1)		Objet de l'emprunt garanti	Organisme prêteur ou chef de file	Montant initial	Capital restant du au 01/01/N	Durée résiduelle	Périodicité des remboursements (2)	Taux initial			Taux à la date de vote du budget (6)			Catégorie d'emprunt (7)	Indices ou devises pouvant modifier l'emprunt	Annuité garantie au cours de l'exercice	
	Année	Profil							Taux (3)	Index (4)	Taux actuariel (5)	Taux (3)	Index (4)	Niveau de taux			En intérêts (8)	En capital
VAL TOURAINE HABITAT	2011	P	CONST.2 LOG.RUE JEAN BREMARD	CDC	104 390,00	88 759,39	30,67	A	V	Livret A + 0,6		V	Livret A + 0,6	1,100	EUR	976,35	2 418,28	
VAL TOURAINE HABITAT	2011	P	CONST.2 LOG.RUE JEAN BREMARD	CDC	79 900,00	65 822,05	30,67	A	V	Livret A + (-0,2)		V	Livret A + (-0,2)	0,300	EUR	197,47	2 029,27	
VAL TOURAINE HABITAT	2011	P	CONST.2 LOG.RUE JEAN BREMARD	CDC	75 580,00	62 562,66	30,67	A	V	Livret A + 0,6		V	Livret A + 0,6	1,100	EUR	688,19	1 704,55	
VAL TOURAINE HABITAT	2011	P	CONST.6 LOG.HAMEAUX PEITS PRES ET BRESME	CDC	447 700,00	368 817,64	30,67	A	V	Livret A + (-0,2)		V	Livret A + (-0,2)	0,300	EUR	1 106,45	11 370,52	
VAL TOURAINE HABITAT	2010	P	RACHAT 1 LOG AXENTIA-38 RUE DES NOISSETIERS	CDC	64 480,00	51 388,30	24,75	A	V	Livret A + 0,6		V	Livret A + 0,6	1,100	EUR	565,27	1 797,05	
VAL TOURAINE HABITAT	2010	P	RACHAT 1 LOG AXENTIA-12 RUE JEAN DE BAIFF	CDC	76 296,44	59 984,07	24,75	A	V	Livret A + 0,6		V	Livret A + 0,6	1,100	EUR	659,93	2 097,99	
VAL TOURAINE HABITAT	2010	P	ACHAT 1 LOG.A AXENTIA-17 RUE DE LA BUISSONNIERE	CDC	58 370,00	46 518,84	24,75	A	V	Livret A + 0,6		V	Livret A + 0,6	1,100	EUR	511,71	1 626,77	
VAL TOURAINE HABITAT	2011	P	CONST.18 LOG.HAMEAUX PETITS PRES ET BRESME	CDC	1 204 970,00	1 013 851,27	30,83	A	V	Livret A + 0,6		V	Livret A + 0,6	1,100	EUR	11 152,36	27 622,83	
VAL TOURAINE HABITAT	2011	P	CONST.9 LOG.LES CHAUFFEAUX	CDC	624 195,00	521 346,32	30,75	A	V	Livret A + 0,4		V	Livret A + 0,4	0,900	EUR	4 692,12	14 655,60	
VAL TOURAINE HABITAT	2011	P	CONST.5 LOG.LES CHAUFFEAUX	CDC	456 600,00	369 508,38	30,75	A	V	Livret A + (-0,4)		V	Livret A + (-0,4)	0,100	EUR	369,51	11 741,78	
VAL TOURAINE HABITAT	2011	P	ACO+AMEL.5 LOG.CANAL.5	CDC	305 695,00	258 373,13	30,25	A	V	Livret A + 0,6		V	Livret A + 0,6	1,100	EUR	2 842,10	7 039,49	
VAL TOURAINE HABITAT	2011	P	ACO+AMEL.1 LOG.CANAL.5	CDC	96 800,00	79 442,21	30,17	A	V	Livret A + (-0,2)		V	Livret A + (-0,2)	0,300	EUR	238,33	2 449,17	
VAL TOURAINE HABITAT	2011	P	ACO.5 LOG.LE NEZ DE BOUTEILLE	CDC	428 200,00	351 054,27	30,25	A	V	Livret A + (-0,2)		V	Livret A + (-0,2)	0,300	EUR	1 053,16	10 822,86	
VAL TOURAINE HABITAT	2011	P	ACO.17 LOG.LE NEZ DE BOUTEILLE	CDC	1 219 400,00	1 030 635,72	30,25	A	V	Livret A + 0,6		V	Livret A + 0,6	1,100	EUR	11 336,99	28 080,12	
VAL TOURAINE HABITAT	2012	F	CONST.7 LOG.LES VIGNES DU PRIEURE 2	CDC	470 600,00	406 191,42	31,00	A	V	Livret A + 0,6		V	Livret A + 0,6	1,100	EUR	5 483,58	10 232,67	
VAL TOURAINE HABITAT	2012	P	CONST.3 LOG.LES VIGNES DU PRIEURE 2	CDC	194 900,00	162 767,31	31,00	A	V	Livret A + (-0,2)		V	Livret A + (-0,2)	0,300	EUR	885,22	4 665,93	
VAL TOURAINE HABITAT	2012	P	CONST.8 LOG.LES RAZAIS	CDC	520 260,00	446 871,67	31,08	A	V	Livret A + 0,6		V	Livret A + 0,6	1,100	EUR	4 915,59	11 726,73	
VAL TOURAINE HABITAT	2012	P	CONST.2 LOG.LES RAZAIS	CDC	184 200,00	153 975,08	31,08	A	V	Livret A + (-0,2)		V	Livret A + (-0,2)	0,300	EUR	461,93	4 591,66	
VAL TOURAINE HABITAT	2012	P	CONST.8 LOG.LES MESNILS	CDC	511 290,00	439 166,97	31,08	A	V	Livret A + 0,6		V	Livret A + 0,6	1,100	EUR	4 830,84	11 524,53	
VAL TOURAINE HABITAT	2012	P	CONST.2 LOG.LES MESNILS	CDC	169 200,00	141 436,35	31,08	A	V	Livret A + (-0,2)		V	Livret A + (-0,2)	0,300	EUR	424,31	4 217,75	

Désignation du bénéficiaire	Année de mobilisation et profil d'amortissement de l'emprunt (1)		Objet de l'emprunt garanti	Organisme prêteur ou chef de file	Montant initial	Capital restant dû au 01/01/N	Durée résiduelle	Périodicité des remboursements (2)	Taux initial				Taux à la date de vote du budget (6)			Catégorie d'emprunt (7)	Indices ou devises pouvant modifier l'emprunt	Annuité garantie au cours de l'exercice	
	Année	Profil							Taux (3)	Index (4)	Taux actuel (5)	Taux (3)	Index (4)	Niveau de taux	En intérêts (8)			En capital	
VAL TOURAINE HABITAT	2011	P	ACQ.7 LOG.LE PEU	CDC	408 201,95	342 384,33	30,75	A	V	Livret A + 0,6	2,850	V	Livret A + 0,6	1,100	A-1	EUR	3 786,34	9 328,68	
VAL TOURAINE HABITAT	2011	P	ACQ.7 LOG.LE PEU	CDC	116 283,05	103 004,12	40,75	A	V	Livret A + 0,6	2,850	V	Livret A + 0,6	1,100	A-1	EUR	1 133,05	2 001,77	
VAL TOURAINE HABITAT	2011	P	ACC.2 LOG.LE PEU	CDC	152 343,00	123 949,27	30,75	A	V	Livret A + (-0,2)	2,050	V	Livret A + (-0,2)	0,300	A-1	EUR	371,85	3 821,31	
VAL TOURAINE HABITAT	2011	P	ACQ.2 LOG.LE PEU	CDC	49 957,00	42 982,96	40,75	A	V	Livret A + (-0,2)	2,050	V	Livret A + (-0,2)	0,300	A-1	EUR	128,95	986,78	
VAL TOURAINE HABITAT	2011	P	REHAB.102 LOG.CROIX PASQUIER	CDC	319 800,00	138 839,05	5,50	A	F	Taux fixe à 1,9 %	1,900	F	Taux fixe à 1,9 %	1,900	A-1	EUR	2 637,94	22	
VAL TOURAINE HABITAT	2012	P	ACQ.20 LOG.LES GUES 1	CDC	762 221,85	652 675,39	31,33	A	V	Livret A + 0,6	2,850	V	Livret A + 0,6	1,100	A-1	EUR	7 179,43	17	
VAL TOURAINE HABITAT	2012	P	ACQ.20 LOG.LES GUES 1	CDC	393 023,15	352 746,06	41,33	A	V	Livret A + 0,6	2,850	V	Livret A + 0,6	1,100	A-1	EUR	3 880,21	6 652,77	
VAL TOURAINE HABITAT	2012	P	ACQ.6 LOG.LES GUES 1	CDC	265 587,00	221 374,06	31,33	A	V	Livret A + (-0,2)	2,050	V	Livret A + (-0,2)	0,300	A-1	EUR	684,12	6 601,56	
VAL TOURAINE HABITAT	2012	P	ACQ.6 LOG.LES GUES 1	CDC	178 913,00	156 504,94	41,33	A	V	Livret A + (-0,2)	2,050	V	Livret A + (-0,2)	0,300	A-1	EUR	469,51	3 502,06	
VAL TOURAINE HABITAT	2012	P	CONST.10 LOG.LA GRANDE FERME	CDC	513 240,00	439 477,19	31,50	A	V	Livret A + 0,6	2,850	V	Livret A + 0,6	1,100	A-1	EUR	4 834,25	11	
VAL TOURAINE HABITAT	2011	P	REHAB.44 LOG.HORIZONS VERTS 1 ET 2	CDC	270 485,00	117 429,27	5,67	A	F	Taux fixe à 1,9 %	1,900	F	Taux fixe à 1,9 %	1,900	A-1	EUR	2 231,16	18	
VAL TOURAINE HABITAT	2011	P	REHAB.19 LOG.FPA BOIS SOLEIL	CDC	604 200,00	404 592,00	15,75	A	V	Livret A + 0,6	2,850	V	Livret A + 0,6	1,100	A-1	EUR	4 450,51	25	
VAL TOURAINE HABITAT	2011	P	REHAB.71 LOG.ZUP 2	CDC	94 500,00	36 658,60	5,92	A	V	Livret A + 0,6	2,850	V	Livret A + 0,6	1,100	A-1	EUR	403,24	6 215,67	
VAL TOURAINE HABITAT	2012	P	ACO.12 LOG.HAUSSEPIED	CDC	882 401,85	580 264,31	31,92	A	V	Livret A + 0,6	2,850	V	Livret A + 0,6	1,100	A-1	EUR	6 382,91	15	
VAL TOURAINE HABITAT	2012	P	ACO.12 LOG.HAUSSEPIED	CDC	195 163,15	173 964,82	41,92	A	V	Livret A + 0,6	2,850	V	Livret A + 0,6	1,100	A-1	EUR	1 913,61	3 280,97	
VAL TOURAINE HABITAT	2012	P	ACO.3 LOG.HAUSSEPIED	CDC	240 823,00	199 284,19	31,83	A	V	Livret A + (-0,2)	2,050	V	Livret A + (-0,2)	0,300	A-1	EUR	597,85	5 942,82	
VAL TOURAINE HABITAT	2012	P	ACO.3 LOG.HAUSSEPIED	CDC	78 677,00	68 287,53	41,83	A	V	Livret A + (-0,2)	2,050	V	Livret A + (-0,2)	0,300	A-1	EUR	204,86	1 528,05	
VAL TOURAINE HABITAT	2012	P	REHAB.63 LOG.LE MORIER 1-4 TR.	CDC	261 450,00	124 587,59	6,17	A	V	Livret A + 0,6	2,850	V	Livret A + 0,6	1,100	A-1	EUR	1 370,57	18	
VAL TOURAINE HABITAT	2012	P	REHAB.36 LOG.ZUP 1	CDC	31 150,00	14 844,95	6,08	A	V	Livret A + 0,6	2,850	V	Livret A + 0,6	1,100	A-1	EUR	163,29	2 165,65	
VAL TOURAINE HABITAT	2013	P	CONST.7 LOG.LE VALLON	CDC	320 706,75	278 125,13	32,17	A	V	Livret A + 0,6	2,350	V	Livret A + 0,6	1,100	A-1	EUR	3 059,38	7 036,46	

Désignation du bénéficiaire	Année de mobilisation et profil d'amortissement de l'emprunt (1)		Objet de l'emprunt garanti	Organisme prêteur ou chef de file	Montant initial	Capital restant dû au 01/01/N	Durée résiduelle	Périodicité des remboursements (2)	Taux initial			Taux à la date de vote du budget (6)			Catégorie d'emprunt (7)	Indices ou devises pouvant modifier l'emprunt	Amortissement garanti au cours de l'exercice	
	Année	Profil							Taux (3)	Index (4)	Taux actualisé (5)	Taux (3)	Index (4)	Niveau de taux			En intérêts (8)	En capital
VAL TOURAINE HABITAT	2013	P	CONST.7.LOG.LE VALLON	CDC	80 863,25	72 982,93	42,17	A	V	Livret A + 0,6	2,350	V	Livret A + 0,6	1,100	A-1	EUR	802,92	1 335,73
VAL TOURAINE HABITAT	2013	P	CONST.3.LOG.LE VALLON	CDC	125 970,00	106 688,42	32,17	A	V	Livret A + (-0,2)	1,550	V	Livret A + (-0,2)	0,300	A-1	EUR	320,07	3 080,43
VAL TOURAINE HABITAT	2013	P	CONST.3.LOG.LE VALLON	CDC	45 730,00	40 355,94	42,17	A	V	Livret A + (-0,2)	1,550	V	Livret A + (-0,2)	0,300	A-1	EUR	121,07	880,68
VAL TOURAINE HABITAT	2013	P	CONST.6.LOG.LA FUTAIE	CDC	341 494,40	248 579,06	32,08	A	V	Livret A + 0,6	2,350	V	Livret A + 0,6	1,100	A-1	EUR	2 734,37	6 288,96
VAL TOURAINE HABITAT	2013	P	CONST.6.LOG.LA FUTAIE	CDC	85 165,60	76 876,53	42,08	A	V	Livret A + 0,6	2,350	V	Livret A + 0,6	1,100	A-1	EUR	845,64	1 407,85
VAL TOURAINE HABITAT	2013	P	CONST.2.LOG.LA FUTAIE	CDC	150 460,00	128 057,30	32,00	A	V	Livret A + (-0,2)	2,050	V	Livret A + (-0,2)	0,300	A-1	EUR	704,32	3 549,64
VAL TOURAINE HABITAT	2013	P	CONST.2.LOG.LA FUTAIE	CDC	43 740,00	38 789,85	42,00	A	V	Livret A + (-0,2)	2,050	V	Livret A + (-0,2)	0,300	A-1	EUR	213,34	802,09
VAL TOURAINE HABITAT	2013	P	ACO.23.LOG.LES GUES 2	CDC	961 685,40	836 072,53	32,00	A	V	Livret A + 0,6	2,850	V	Livret A + 0,6	1,100	A-1	EUR	11	20
VAL TOURAINE HABITAT	2013	P	ACO.23.LOG.LES GUES 2	CDC	484 694,60	429 657,21	42,00	A	V	Livret A + 0,6	2,850	V	Livret A + 0,6	1,100	A-1	EUR	313,98	326,06
VAL TOURAINE HABITAT	2013	P	ACO.8.LOG.LES GUES 2	CDC	401 295,00	341 544,23	32,00	A	V	Livret A + (-0,2)	2,050	V	Livret A + (-0,2)	0,300	A-1	EUR	1 878,48	9 467,34
VAL TOURAINE HABITAT	2013	P	ACO.8.LOG.LES GUES 2	CDC	705,00	705,00	42,00	A	V	Livret A + (-0,2)	2,050	V	Livret A + (-0,2)	0,300	A-1	EUR	1 286,73	4 762,36
VAL TOURAINE HABITAT	2012	P	REHAB.331.LOG.ZUP3	CDC	494 700,00	235 756,08	6,08	A	V	Livret A + 0,6	2,850	V	Livret A + 0,6	1,100	A-1	EUR	2 593,32	34
VAL TOURAINE HABITAT	2012	P	ACO.9.LOG.LES CHARMES DE VARENNES	CDC	549 463,20	467 223,07	31,75	A	V	Livret A + 0,6	2,850	V	Livret A + 0,6	1,100	A-1	EUR	5 139,45	12
VAL TOURAINE HABITAT	2012	P	ACO.9.LOG.LES CHARMES DE VARENNES	CDC	152 666,80	136 084,36	41,75	A	V	Livret A + 0,6	2,850	V	Livret A + 0,6	1,100	A-1	EUR	1 496,93	2 566,54
VAL TOURAINE HABITAT	2012	P	ACO.4.LOG.LES CHARMES DE VARENNES	CDC	293 332,00	242 736,08	31,67	A	V	Livret A + (-0,2)	2,050	V	Livret A + (-0,2)	0,300	A-1	EUR	728,21	7 238,59
VAL TOURAINE HABITAT	2012	P	ACO.4.LOG.LES CHARMES DE VARENNES	CDC	98 568,00	85 605,37	41,67	A	V	Livret A + (-0,2)	2,050	V	Livret A + (-0,2)	0,300	A-1	EUR	256,82	1 915,56
VAL TOURAINE HABITAT	2012	P	REHAB.104.LOG.STE RADEGONDE 1 ET 2	CDC	1 380 400,00	903 679,08	11,17	A	F	Taux fixe à 2,35 %	2,350	F	Taux fixe à 2,35 %	2,350	A-1	EUR	21	66
VAL TOURAINE HABITAT	2012	P	REHAB.30.LOG.MADELEINE 1.2.3	CDC	480 000,00	213 674,86	6,17	A	F	Taux fixe à 1,9 %	1,900	F	Taux fixe à 1,9 %	1,900	A-1	EUR	236,46	062,44
VAL TOURAINE HABITAT	2013	P	CONST.FJT 10 LOG. AV. DE LA GARE	CDC	107 600,00	91 130,22	32,33	A	V	Livret A + (-0,2)	1,550	V	Livret A + (-0,2)	0,300	A-1	EUR	4 059,82	28
VAL TOURAINE HABITAT	2012	P	ACO+AMEL.8.LOG.42.ROUTE DE TOURS	CDC	609 280,99	512 504,86	26,67	A	V	Livret A + 1,4	3,650	V	Livret A + 1,4	1,900	A-1	EUR	273,39	2 631,22
																	9 737,59	14
																		703,24

Désignation du bénéficiaire	Année de mobilisation et profil d'amortissement de l'emprunt (1)		Objet de l'emprunt garanti	Organisme prêteur ou chef de file	Montant initial	Capital restant dû au 01/01/N	Durée résiduelle	Périodicité des remboursements (2)	Taux initial			Taux à la date de vote du budget (6)			Catégorie d'emprunt (7)	Indices ou devises pouvant modifier l'emprunt	Annuité garantie au cours de l'exercice	
	Année	Profil							Taux (3)	Index (4)	Taux actualisé (5)	Taux (3)	Index (4)	Niveau de taux			En intérêts (8)	En capital
VAL TOURAINE HABITAT	2012	P	REHAB.FOYER ACCUEIL RELAIS SEPIA	CDC	701 700,00	605 215,82	26,67	T	F	Taux fixe à 3,64 %	0,900	F	Taux fixe à 3,64 %	A-1	EUR	21 551,60	13 748,84	
VAL TOURAINE HABITAT	2013	P	CONST.15 LOG.RUE SAINT ERME	CDC	739 510,20	641 322,27	32,50	A	V	Livret A + 0,6	2,350	V	Livret A + 0,6	A-1	EUR	7 054,54	16 225,20	
VAL TOURAINE HABITAT	2013	P	CONST.15 LOG.RUE SAINT ERME	CDC	202 339,80	182 645,30	42,50	A	V	Livret A + 0,6	2,350	V	Livret A + 0,6	A-1	EUR	2 009,11	3 344,82	
VAL TOURAINE HABITAT	2013	P	CONST.3 LOG.RUE SAINT ERME	CDC	256 570,00	217 298,14	32,50	A	V	Livret A + (-0,2)	1,550	V	Livret A + (-0,2)	A-1	EUR	651,89	6 274,09	
VAL TOURAINE HABITAT	2013	P	CONST.3 LOG.RUE SAINT ERME	CDC	88 930,00	78 479,20	42,50	A	V	Livret A + (-0,2)	1,550	V	Livret A + (-0,2)	A-1	EUR	235,44	1 712,64	
VAL TOURAINE HABITAT	2013	P	CONST.7 LOG.LE PARC	CDC	461 370,00	398 578,75	32,58	A	V	Livret A + 0,6	1,850	V	Livret A + 0,6	A-1	EUR	4 384,37	10 083,89	
VAL TOURAINE HABITAT	2013	P	CONST.3 LOG.LE PARC	CDC	211 200,00	178 100,20	32,67	A	V	Livret A + (-0,2)	1,050	V	Livret A + (-0,2)	A-1	EUR	534,30	5 142,32	
VAL TOURAINE HABITAT	2013	P	CONST.7 LOG.LE BUISSON	CDC	344 849,70	289 062,51	32,25	A	V	Livret A + 0,6	2,350	V	Livret A + 0,6	A-1	EUR	3 289,69	7 566,16	
VAL TOURAINE HABITAT	2013	P	CONST.7 LOG.LE BUISSON	CDC	67 705,30	61 115,63	42,25	A	V	Livret A + 0,6	2,350	V	Livret A + 0,6	A-1	EUR	672,27	1 119,22	
VAL TOURAINE HABITAT	2013	P	CONST.3 LOG.LE BUISSON	CDC	203 389,00	172 257,28	32,25	A	V	Livret A + (-0,2)	1,550	V	Livret A + (-0,2)	A-1	EUR	516,77	4 973,62	
VAL TOURAINE HABITAT	2013	P	CONST.3 LOG.LE BUISSON	CDC	40 711,00	35 926,76	42,25	A	V	Livret A + (-0,2)	1,550	V	Livret A + (-0,2)	A-1	EUR	107,78	784,03	
VAL TOURAINE HABITAT	2013	P	REHAB.128 LOG.FPA JEAN GOJJON-MICHEL COLOMBE	CDC	1 854 900,00	1 339 371,06	17,17	A	V	Livret A + 0,6	2,350	V	Livret A + 0,6	A-1	EUR	14 733,08	79 783,99	
VAL TOURAINE HABITAT	2013	P	REHAB.25 LOG.RUE NEUVE 1 ET 2	CDC	362 500,00	194 728,62	7,17	A	V	Livret A	1,750	V	Livret A	A-1	EUR	973,64	24 892,45	
VAL TOURAINE HABITAT	2013	P	REHAB.14 LOG.MURIERS 1 ET 2	CDC	268 600,00	179 017,53	12,17	A	V	Livret A + 0,6	2,350	V	Livret A + 0,6	A-1	EUR	1 969,19	13 954,26	
VAL TOURAINE HABITAT	2013	P	REHAB.EHPAD LE CLOS	CDC	101 325,00	55 472,22	7,25	A	V	Livret A + 0,6	2,350	V	Livret A + 0,6	A-1	EUR	610,19	6 983,09	
VAL TOURAINE HABITAT	2013	P	REHAB.64 LOG.LA VERRERIE B2	CDC	879 000,00	597 069,64	12,42	A	V	Livret A + 0,6	2,350	V	Livret A + 0,6	A-1	EUR	6 567,77	45 115,80	
VAL TOURAINE HABITAT	2013	P	RACHAT 90 LOG.RCE MARIN LA MESLEE	CDC	2 372 500,00	2 002 765,73	27,50	A	V	Livret A + 0,6	2,350	V	Livret A + 0,6	A-1	EUR	22 030,42	61 466,30	
VAL TOURAINE HABITAT	2013	P	REHAB.24 LOG.1 A 33 RUE DU MAL LECLERC	CDC	402 000,00	270 394,62	12,83	A	V	Livret A + 0,6	1,850	V	Livret A + 0,6	A-1	EUR	2 974,34	20 431,57	
VAL TOURAINE HABITAT	2013	P	REHAB.23 LOG.LA GRANDE MAISON 2	CDC	120 000,00	64 480,80	7,83	A	V	Livret A + (-0,75)	0,500	V	Livret A + (-0,75)	A-1	EUR	-161,20	8 130,99	
VAL TOURAINE HABITAT	2014	P	REHAB.4 LOG.LE BOURG	CDC	50 000,00	30 563,41	8,08	A	V	Livret A + (-0,75)	0,500	V	Livret A + (-0,75)	A-1	EUR	-76,41	3 353,24	

Désignation du bénéficiaire	Année de mobilisation et profil d'amortissement de l'emprunt (1)		Objet de l'emprunt garanti	Organisme prêteur ou chef de file	Montant initial	Capital restant dû au 01/01/N	Durée résiduelle	Périodicité des remboursements (2)	Taux initial			Taux à la date de vote du budget (6)			Catégorie d'emprunt (7)	Indices ou devises pouvant modifier l'emprunt	Annuité garantie au cours de l'exercice	
	Année	Profil							Taux (3)	Index (4)	Taux actualisé (5)	Taux (3)	Index (4)	Niveau de taux			En intérêts (8)	En capital
VAL TOURAINE HABITAT	2014	P	REHAB.25 LOG.LA GENTILLERIE 1,2,3	CDC	300 000,00	183 380,56	8,42	A	V	Livret A + (-0,75)	0,500	V	Livret A + (-0,75)	A-1	EUR	-456,45	20 179,50	
VAL TOURAINE HABITAT	2014	P	REHAB.34 LOGT AV.DE LA GARE 1,2	CDC	218 000,00	159 831,62	13,08	A	V	Livret A + 0,6	1,850	V	Livret A + 0,6	A-1	EUR	1 756,15	10 811,55	
VAL TOURAINE HABITAT	2014	P	REHAB.34 LOG.AV.DE LA GARE 1,2	CDC	425 000,00	259 789,13	8,08	A	V	Livret A + (-0,75)	0,500	V	Livret A + (-0,75)	A-1	EUR	-649,47	28 587,61	
VAL TOURAINE HABITAT	2013	P	REHAB.40 LOG.ROUTE DU MANS	CDC	810 000,00	544 825,00	12,83	A	V	Livret A + 0,6	1,850	V	Livret A + 0,6	A-1	EUR	5 993,07	41 168,10	
VAL TOURAINE HABITAT	2014	P	REHAB.52 LOG.TOURNEBRIDE 1,2	CDC	1 047 000,00	767 631,68	13,08	A	V	Livret A + 0,6	1,850	V	Livret A + 0,6	A-1	EUR	8 443,95	51 925,23	
VAL TOURAINE HABITAT	2014	P	REHAB.16 LOG.CANAL 3	CDC	248 000,00	151 594,58	8,25	A	V	Livret A + (-0,75)	0,500	V	Livret A + (-0,75)	A-1	EUR	-378,99	16 681,71	
VAL TOURAINE HABITAT	2014	P	REHAB.16 LOG.LA GUERNIERE	CDC	192 000,00	117 383,56	8,25	A	V	Livret A + (-0,75)	0,500	V	Livret A + (-0,75)	A-1	EUR	-293,41	12 914,87	
VAL TOURAINE HABITAT	2013	P	REHAB.36 LOG.MARIAUDE	CDC	396 000,00	209 087,96	7,83	A	V	Livret A + (-0,75)	0,500	V	Livret A + (-0,75)	A-1	EUR	-522,72	26 824,02	
VAL TOURAINE HABITAT	2014	P	REHAB.18 LOG.LES MISTRAIS	CDC	252 000,00	154 039,67	8,00	A	V	Livret A + (-0,75)	0,500	V	Livret A + (-0,75)	A-1	EUR	0,00	16 776,05	
VAL TOURAINE HABITAT	2014	P	RACHAT 14 LOG.GENDARMES-RUE 8 MAI 45	CDC	1 290 000,00	1 113 346,35	28,25	A	V	Livret A + 1,4	2,650	V	Livret A + 1,4	A-1	EUR	21 153,58	29 135,48	
VAL TOURAINE HABITAT	2014	P	RACHAT 12 LOG.GENDARMES J. DU BELLAY	CDC	834 701,46	737 573,26	28,33	A	V	Livret A + 1,4	2,650	V	Livret A + 1,4	A-1	EUR	14 013,89	18 301,77	
VAL TOURAINE HABITAT	2014	P	CONST.2 LOG.ST ERME	CDC	91 263,90	80 729,86	33,00	A	V	Livret A + 0,6	1,850	V	Livret A + 0,6	A-1	EUR	1 089,85	1 886,74	
VAL TOURAINE HABITAT	2014	P	CONST.2 LOG.ST ERME	CDC	21 381,10	19 559,86	43,00	A	V	Livret A + 0,6	1,850	V	Livret A + 0,6	A-1	EUR	264,06	328,42	
VAL TOURAINE HABITAT	2013	P	ACO+AMEL.5 LOG.2 PLACE ST DENIS	CDC	156 880,10	135 536,70	32,92	A	V	Livret A + 0,6	1,850	V	Livret A + 0,6	A-1	EUR	1 490,90	3 429,02	
VAL TOURAINE HABITAT	2013	P	ACO+AMEL.5 LOG.2 PLACE ST DENIS	CDC	58 644,90	50 952,82	42,92	A	V	Livret A + 0,6	1,850	V	Livret A + 0,6	A-1	EUR	560,48	933,10	
VAL TOURAINE HABITAT	2013	P	ACO+AMEL.2 LOG.2 PLACE ST DENIS	CDC	98 900,00	83 402,58	32,92	A	V	Livret A + (-0,2)	1,050	V	Livret A + (-0,2)	A-1	EUR	250,21	2 408,09	
VAL TOURAINE HABITAT	2013	P	ACO+AMEL.2 LOG.2 PLACE ST DENIS	CDC	34 700,00	30 495,93	42,92	A	V	Livret A + (-0,2)	1,050	V	Livret A + (-0,2)	A-1	EUR	91,49	665,51	
VAL TOURAINE HABITAT	2013	P	CONST.16 LOG.LES JARDINS	CDC	602 190,55	535 171,55	33,50	A	V	Livret A + 0,6	1,850	V	Livret A + 0,6	A-1	EUR	5 886,89	13 065,96	
VAL TOURAINE HABITAT	2013	P	CONST.16 LOG.LES JARDINS	CDC	352 529,45	324 069,12	43,50	A	V	Livret A + 0,6	1,850	V	Livret A + 0,6	A-1	EUR	3 564,76	5 765,70	

Désignation du bénéficiaire	Année de mobilisation et profil d'amortissement de l'emprunt (1)		Objet de l'emprunt garanti	Organisme prêteur ou chef de file	Montant initial	Capital restant dû au 01/01/N	Durée résiduelle	Périodicité des remboursements (2)	Taux initial			Taux à la date de vote du budget (5)			Catégorie d'emprunt (7)	Indices ou devises pouvant modifier l'emprunt	Annuité garantie au cours de l'exercice	
	Année	Profil							Taux (3)	Index (4)	Taux actuariel (5)	Taux (3)	Index (4)	Niveau de taux			En intérêts (8)	En capital
VAL TOURAINE HABITAT	2013	P	CONST.5 LOG.LES JARDINS	CDC	186 398,00	162 194,23	33,50	A	V	Livret A + (-0,2)	1,050	V	Livret A + (-0,2)	0,300	A-1	EUR	486,58	4 538,41
VAL TOURAINE HABITAT	2013	P	CONST.5 LOG.LES JARDINS	CDC	128 102,00	115 354,98	43,50	A	V	Livret A + (-0,2)	1,050	V	Livret A + (-0,2)	0,300	A-1	EUR	346,15	2 457,05
VAL TOURAINE HABITAT	2014	P	CONST.4 LOG.RUE NEUVE	CDC	216 287,25	192 225,09	33,42	A	V	Livret A + 0,6	1,850	V	Livret A + 0,6	1,100	A-1	EUR	2 114,48	4 892,87
VAL TOURAINE HABITAT	2014	P	CONST.4 LOG.RUE NEUVE	CDC	42 987,75	39 517,27	43,42	A	V	Livret A + 0,6	1,850	V	Livret A + 0,6	1,100	A-1	EUR	434,69	703,08
VAL TOURAINE HABITAT	2014	F	CONST.2 LOG.RUE NEUVE	CDC	142 708,00	124 177,38	33,42	A	V	Livret A + (-0,2)	1,050	V	Livret A + (-0,2)	0,300	A-1	EUR	372,53	3 474,85
VAL TOURAINE HABITAT	2014	P	CONST.2 LOG.RUE NEUVE	CDC	33 392,00	30 077,10	43,42	A	V	Livret A + (-0,2)	1,050	V	Livret A + (-0,2)	0,300	A-1	EUR	90,23	640,47
VAL TOURAINE HABITAT	2014	P	CONST.3 LOG.ILOT PUTSINUS	CDC	89 627,85	79 653,01	33,50	A	V	Livret A + 0,6	1,850	V	Livret A + 0,6	1,100	A-1	EUR	876,18	1 944,61
VAL TOURAINE HABITAT	2014	P	CONST.3 LOG.ILOT PUTSINUS	CDC	50 987,15	46 852,48	43,50	A	V	Livret A + 0,6	1,850	V	Livret A + 0,6	1,100	A-1	EUR	515,38	833,58
VAL TOURAINE HABITAT	1991	P	CONST.LOG.LES SYLVES	SFIL	1 128 732,52	33 806,45	0,17	T	F	Taux fixe à 11,9 %	12,440	F	Taux fixe à 11,9 %	12,440	A-1	EUR	599,79	33 606,45
VAL TOURAINE HABITAT	1991	P	FINANC.FPA ST DENIS	SFIL	165 864,53	14 391,27	0,58	T	F	Taux fixe à 11,9 %	12,440	F	Taux fixe à 11,9 %	12,440	A-1	EUR	864,65	14 391,26
VAL TOURAINE HABITAT	1991	P	FINANC.LOG.GRANDE MAISON	CIL INTERLOGEMENT	22 867,35	1 201,28	0,79	A	F	Taux fixe à 3,5 %	3,500	F	Taux fixe à 3,5 %	3,500	A-1	EUR	42,04	1 201,28
VAL TOURAINE HABITAT	1991	P	FINANC.LOG.LES PERRIERS	CIL INTERLOGEMENT	114 336,76	6 006,42	0,79	A	F	Taux fixe à 3,5 %	3,500	F	Taux fixe à 3,5 %	3,500	A-1	EUR	210,22	6 006,42
VAL TOURAINE HABITAT	1991	P	FINANC.LOG.LES BROSSEREAUX	CIL INTERLOGEMENT	68 602,06	3 603,85	0,95	A	F	Taux fixe à 3,5 %	3,500	F	Taux fixe à 3,5 %	3,500	A-1	EUR	126,13	3 603,85
VAL TOURAINE HABITAT	1991	P	FINANC.LOG.LES GRANDS CLOS	CIL INTERLOGEMENT	14 482,66	760,81	0,95	A	F	Taux fixe à 3,5 %	3,500	F	Taux fixe à 3,5 %	3,500	A-1	EUR	26,63	760,81
VAL TOURAINE HABITAT	1991	P	FINANC.LOG.LE BOURG	CIL INTERLOGEMENT	13 720,41	720,77	0,95	A	F	Taux fixe à 3,5 %	3,500	F	Taux fixe à 3,5 %	3,500	A-1	EUR	25,23	720,77
VAL TOURAINE HABITAT	1991	P	FINANC.LOG.CONDORCET 2	CIL INTERLOGEMENT	114 336,76	6 006,42	0,95	A	F	Taux fixe à 3,5 %	3,500	F	Taux fixe à 3,5 %	3,500	A-1	EUR	210,22	6 006,42
VAL TOURAINE HABITAT	1991	P	FINANC.LOG.LA VASSELLIERE	CIL INTERLOGEMENT	20 580,62	1 081,16	0,78	A	F	Taux fixe à 3,5 %	3,500	F	Taux fixe à 3,5 %	3,500	A-1	EUR	37,84	1 081,16
VAL TOURAINE HABITAT	1992	P	CONST.LOG.LE BOURG 2	CIL INTERLOGEMENT	15 244,90	1 662,61	1,31	A	F	Taux fixe à 4 %	4,000	F	Taux fixe à 4 %	4,000	A-1	EUR	66,51	615,10
VAL TOURAINE HABITAT	1992	P	CONST.LOG.LA CROIX ROUGE 2	CIL INTERLOGEMENT	7 625,45	831,40	1,40	A	F	Taux fixe à 4 %	4,000	F	Taux fixe à 4 %	4,000	A-1	EUR	33,26	407,55
VAL TOURAINE HABITAT	1992	P	ACO+AMEL 1 LOG.10.R.OCT. BOBEAU	CIL INTERLOGEMENT	22 867,35	2 494,21	1,45	A	F	Taux fixe à 4 %	4,000	F	Taux fixe à 4 %	4,000	A-1	EUR	99,77	1 222,65

Désignation du bénéficiaire	Année de mobilisation et profil d'amortissement de l'emprunt (1)		Objet de l'emprunt garant	Organisme prêteur ou chef de file	Montant initial	Capital restant dû au 01/01/N	Durée résiduelle	Périodicités des remboursements (2)	Taux Initial			Taux à la date de vote du budget (6)			Catégorie d'emprunt (7)	Indicés ou devises pouvant modifier l'emprunt	Amortissement garanti au cours de l'exercice	
	Année	Profil							Taux (3)	Index (4)	Taux actuariel (5)	Taux (3)	Index (4)	Niveau de taux			En intérêts (8)	En capital
VAL TOURAINE HABITAT	1992	P	FINANC.10.LOG.RUE CARNOT	CIL INTERLOGEMENT	38 112,25	4 157,02	1,79	A	F	Taux fixe à 4 %	4,000	F	Taux fixe à 4 %	4,000	A-1	EUR	166,28	2 037,75
VAL TOURAINE HABITAT	1992	P	FINANC.24.LOG.ILOT OURS 2	CIL INTERLOGEMENT	15 244,90	1 662,81	1,79	A	F	Taux fixe à 4 %	4,000	F	Taux fixe à 4 %	4,000	A-1	EUR	66,51	815,10
VAL TOURAINE HABITAT	1992	P	CONST.LOG.VASSELIERE 2	CIL INTERLOGEMENT	30 489,80	3 325,62	1,87	A	F	Taux fixe à 4 %	4,000	F	Taux fixe à 4 %	4,000	A-1	EUR	133,02	1 630,20
VAL TOURAINE HABITAT	1992	P	CONST.LOG.LES MASNIERES 2	CIL INTERLOGEMENT	30 489,80	3 325,62	1,87	A	F	Taux fixe à 4 %	4,000	F	Taux fixe à 4 %	4,000	A-1	EUR	133,02	1 630,20
VAL TOURAINE HABITAT	1992	P	CONST.LOG.CONDORCET 2	CIL INTERLOGEMENT	38 112,25	4 157,02	1,87	A	F	Taux fixe à 4 %	4,000	F	Taux fixe à 4 %	4,000	A-1	EUR	166,28	2 037,75
VAL TOURAINE HABITAT	1993	P	FINANC.LE PLESSIS LA RICHE	GREIC	19 818,37	3 180,53	2,33	A	F	Taux fixe à 4 %	4,000	F	Taux fixe à 4 %	4,000	A-1	EUR	127,22	1 018,88
VAL TOURAINE HABITAT	1993	P	FINANC.LOG.LES POMMIERS	CIL INTERLOGEMENT	228 673,53	36 698,39	2,45	A	F	Taux fixe à 4 %	4,000	F	Taux fixe à 4 %	4,000	A-1	EUR	1 467,94	11 756,28
VAL TOURAINE HABITAT	1993	P	FINANC.LOG.LE BOURG 3	CIL INTERLOGEMENT	7 622,45	1 223,28	2,87	A	F	Taux fixe à 4 %	4,000	F	Taux fixe à 4 %	4,000	A-1	EUR	48,93	391,86
VAL TOURAINE HABITAT	1993	P	FINANC.LOG.L'ACQUEDUC	CIL INTERLOGEMENT	10 671,43	1 712,59	2,87	A	F	Taux fixe à 4 %	4,000	F	Taux fixe à 4 %	4,000	A-1	EUR	68,50	548,63
VAL TOURAINE HABITAT	1993	P	FINANC.LOG.LES SABLONS	CIL INTERLOGEMENT	10 671,43	1 712,59	2,87	A	F	Taux fixe à 4 %	4,000	F	Taux fixe à 4 %	4,000	A-1	EUR	68,50	548,63
VAL TOURAINE HABITAT	1993	P	FINANC.LOG.PASSAGES DE POCE	CIL INTERLOGEMENT	10 671,43	1 712,59	2,87	A	F	Taux fixe à 4 %	4,000	F	Taux fixe à 4 %	4,000	A-1	EUR	68,50	548,63
VAL TOURAINE HABITAT	1994	P	FINANCEMENT LOG.CHANTEPIE	CIL INTERLOGEMENT	213 428,62	42 623,87	4,00	A	F	Taux fixe à 3,5 %	3,500	F	Taux fixe à 3,5 %	3,500	A-1	EUR	1 491,84	10 112,56
VAL TOURAINE HABITAT	1994	P	FINANC.LOG.LES BROSSEREAUX 3	CIL INTERLOGEMENT	21 342,86	4 262,39	3,69	A	F	Taux fixe à 3,5 %	3,500	F	Taux fixe à 3,5 %	3,500	A-1	EUR	149,18	1 011,26
VAL TOURAINE HABITAT	1994	P	FINANC.LOG.ALFRED DE VIGNY 1	CIL INTERLOGEMENT	22 867,35	4 566,84	3,69	A	F	Taux fixe à 3,5 %	3,500	F	Taux fixe à 3,5 %	3,500	A-1	EUR	159,84	1 083,49
VAL TOURAINE HABITAT	1994	P	FINANC.LOG.RUE CARNOT 2	CIL INTERLOGEMENT	15 244,90	3 044,56	3,69	A	F	Taux fixe à 3,5 %	3,500	F	Taux fixe à 3,5 %	3,500	A-1	EUR	106,56	722,33
VAL TOURAINE HABITAT	1994	P	FINANC.LOG.FABIENNE LANDY 1	CIL INTERLOGEMENT	64 028,59	12 787,16	3,69	A	F	Taux fixe à 3,5 %	3,500	F	Taux fixe à 3,5 %	3,500	A-1	EUR	447,55	3 033,77
VAL TOURAINE HABITAT	1994	P	FINANC.LOG.PASSAGES DE POCE 2	CIL INTERLOGEMENT	15 244,90	2 891,10	3,75	A	F	Taux fixe à 3 %	3,000	F	Taux fixe à 3 %	3,000	A-1	EUR	86,73	691,05
VAL TOURAINE HABITAT	1994	P	FINANC.LOG.LES MENDOUS	CIL INTERLOGEMENT	7 622,45	1 445,55	3,91	A	F	Taux fixe à 3 %	3,000	F	Taux fixe à 3 %	3,000	A-1	EUR	43,37	345,53
VAL TOURAINE HABITAT	1994	P	FINANC.LOG.LE BOURG 2	CIL INTERLOGEMENT	7 622,45	1 445,55	3,91	A	F	Taux fixe à 3 %	3,000	F	Taux fixe à 3 %	3,000	A-1	EUR	43,37	345,53
VAL TOURAINE HABITAT	1994	P	CONST.LOG.LES SABLES	CIL INTERLOGEMENT	7 622,45	1 445,55	3,91	A	F	Taux fixe à 3 %	3,000	F	Taux fixe à 3 %	3,000	A-1	EUR	43,37	345,53

Designation du bénéficiaire	Année de mobilisation et profil d'amortissement de l'emprunt (1)		Objet de l'emprunt garanti	Organisme prêteur ou chef de file	Montant initial	Capital restant dû au 01/01/N	Durée résiduelle	Périodicités des remboursements (2)	Taux initial			Taux à la date de vote du budget (6)			Catégorie d'emprunt (7)	Indices ou devises pouvant modifier l'emprunt	Annuité garantie au cours de l'exercice	
	Année	Profil							Taux (3)	Index (4)	Taux actu-riel (5)	Taux (3)	Index (4)	Niveau de taux			En Intérêts (8)	En capital
VAL TOURAINE HABITAT	1994	P	FINANC.LOG.LE BOIS GRD.CHEMIN	CIL INTERLOGEMENT	7 622,45	1 445,55	3,91	A	F	Taux fixe à 3 %	3,000	F	Taux fixe à 3 %	3,000	A-1	EUR	43,37	345,53
VAL TOURAINE HABITAT	1995	P	FINANC.65 LOG.ALFRED DE VIGNY	CIL INTERLOGEMENT	15 245,00	3 742,49	4,97	A	F	Taux fixe à 3,5 %	3,500	F	Taux fixe à 3,5 %	3,500	A-1	EUR	130,99	697,90
VAL TOURAINE HABITAT	1995	P	FINANC.FABIENNE LAUDRY 2TR	CIL INTERLOGEMENT	32 014,25	7 659,16	4,97	A	F	Taux fixe à 3,5 %	3,500	F	Taux fixe à 3,5 %	3,500	A-1	EUR	275,07	1 465,59
VAL TOURAINE HABITAT	1996	P	FINANC.70 LOG.POMMIERS 2	CIL INTERLOGEMENT	53 357,25	15 458,69	5,08	A	F	Taux fixe à 3,5 %	3,500	F	Taux fixe à 3,5 %	3,500	A-1	EUR	541,05	2 360,05
VAL TOURAINE HABITAT	1996	P	FINANC.32 LOG.RESID.RONSARD	CIL INTERLOGEMENT	47 259,25	13 691,97	5,08	A	F	Taux fixe à 3,5 %	3,500	F	Taux fixe à 3,5 %	3,500	A-1	EUR	479,22	2 090,33
VAL TOURAINE HABITAT	1996	P	FINANC.4 LOG.CHAMPS CHILLOUX	CIL INTERLOGEMENT	2 134,30	618,35	5,08	A	F	Taux fixe à 3,5 %	3,500	F	Taux fixe à 3,5 %	3,500	A-1	EUR	21,64	94,40
VAL TOURAINE HABITAT	1996	P	FINANC.9 LOG.GRANDE MAISON	GREIC	2 134,30	131,37	1,00	A	F	Taux fixe à 4 %	4,000	F	Taux fixe à 4 %	4,000	A-1	EUR	5,25	131,37
VAL TOURAINE HABITAT	1996	P	FINANC.12 LOG.POMMIERS 2	GREIC	2 439,20	150,13	1,00	A	F	Taux fixe à 4 %	4,000	F	Taux fixe à 4 %	4,000	A-1	EUR	6,01	150,13
VAL TOURAINE HABITAT	1996	P	FINANC.18 LOG.CORMIER 4	GREIC	2 134,30	131,37	1,00	A	F	Taux fixe à 4 %	4,000	F	Taux fixe à 4 %	4,000	A-1	EUR	5,25	131,37
VAL TOURAINE HABITAT	1996	P	FINANC.18 LOG.JEANNE D'ARC 2	GREIC	1 524,50	93,83	1,00	A	F	Taux fixe à 4 %	4,000	F	Taux fixe à 4 %	4,000	A-1	EUR	3,75	93,83
VAL TOURAINE HABITAT	1997	P	FINANC.7 LOG.GRANDE MAISON 2	CIL INTERLOGEMENT	2 744,10	792,97	6,40	A	F	Taux fixe à 2 %	2,000	F	Taux fixe à 2 %	2,000	A-1	EUR	15,86	106,66
VAL TOURAINE HABITAT	1998	P	FINANC.8 LOG. JEANNE D'ARC 2	Crédit Foncier	64 985,95	9 664,69	2,25	T	F	Taux fixe à 5 %	5,090	F	Taux fixe à 5 %	5,090	A-1	EUR	406,00	4 162,32
VAL TOURAINE HABITAT	1998	P	FINANC.2 LOG.RESIDENCE RONSARD	Crédit Foncier	21 867,30	3 252,10	2,25	T	F	Taux fixe à 5 %	5,090	F	Taux fixe à 5 %	5,090	A-1	EUR	136,62	1 400,60
VAL TOURAINE HABITAT	1998	P	FINANC.4 LOG.CHAMPS CHILLOUX 2	Crédit Foncier	38 173,25	5 677,11	2,25	T	F	Taux fixe à 5 %	5,090	F	Taux fixe à 5 %	5,090	A-1	EUR	236,49	2 444,57
VAL TOURAINE HABITAT	1997	P	FINANC.9 LOG.+GARAGE GDE MAISON	CIL INTERLOGEMENT	2 134,30	616,76	6,69	A	F	Taux fixe à 2 %	2,000	F	Taux fixe à 2 %	2,000	A-1	EUR	12,34	82,96
VAL TOURAINE HABITAT	1997	P	FINANC.6 LOG.+GAR.PLAINE JUSTI.	CIL INTERLOGEMENT	1 524,50	440,54	6,69	A	F	Taux fixe à 2 %	2,000	F	Taux fixe à 2 %	2,000	A-1	EUR	8,81	59,26
VAL TOURAINE HABITAT	1997	P	FINANC.16 LOG.LE CORMIER 4	CIL INTERLOGEMENT	21 342,75	6 167,50	6,69	A	F	Taux fixe à 2 %	2,000	F	Taux fixe à 2 %	2,000	A-1	EUR	123,35	629,60
VAL TOURAINE HABITAT	1998	P	FINANC.LOG.GAUDRIERE 2	Crédit Foncier	48 677,00	8 740,95	2,66	T	F	Taux fixe à 5 %	5,090	F	Taux fixe à 5 %	5,090	A-1	EUR	390,41	3 041,24
VAL TOURAINE HABITAT	1997	P	FINANC.11 LOG.RUE DES PRETRES	GREIC	2 667,86	265,31	2,00	A	F	Taux fixe à 2 %	2,000	F	Taux fixe à 2 %	2,000	A-1	EUR	5,31	131,34
VAL TOURAINE HABITAT	1997	P	FINANC.11 LOG.RUE DES PRETRES	GREIC	5 335,72	285,31	2,00	A	F	Taux fixe à 2 %	2,000	F	Taux fixe à 2 %	2,000	A-1	EUR	5,31	131,34

Désignation du bénéficiaire	Année de mobilisation et profil d'amortissement de l'emprunt (1)		Objet de l'emprunt garanti	Organisme prêteur ou chef de file	Montant initial	Capital restant dû au 01/01/N	Durée résiduelle	Périodicité des remboursements (2)	Taux Initial			Taux à la date de vote du budget (6)			Catégorie d'emprunt (7)	Indices ou devises pouvant modifier l'emprunt	Annuité garantie au cours de l'exercice	
	Année	Profil							Taux (3)	Index (4)	Taux actuariel (5)	Taux (3)	Index (4)	Niveau de taux			En Intérêts (8)	En capital
VAL. TOURAINE HABITAT	1987	P	FINANC.17 LOG.MOULIN A VENT 5	GREIC	2 134,30	212,25	2,00	A	F	Taux fixe à 2 %	2,000	F	Taux fixe à 2 %	2,000	A-1	EUR	4,25	105,07
VAL TOURAINE HABITAT	1987	P	FINANC.20 LOG.BROSSEREAUX 4	GREIC	2 134,30	212,25	2,00	A	F	Taux fixe à 2 %	2,000	F	Taux fixe à 2 %	2,000	A-1	EUR	4,25	105,07
VAL TOURAINE HABITAT	1987	P	FINANC.1 LOG.1,RUE PUIITS LIVET	GREIC	15 244,90	1 363,95	2,00	A	F	Taux fixe à 1 %	1,000	F	Taux fixe à 1 %	1,000	A-1	EUR	13,64	676,58
VAL TOURAINE HABITAT	1988	P	FINANC.11 LOG.MOULIN A VENT 4	CIL INTERLOGEMENT	21 342,75	6 980,83	7,27	A	F	Taux fixe à 2 %	2,000	F	Taux fixe à 2 %	2,000	A-1	EUR	139,62	813,34
VAL TOURAINE HABITAT	1988	P	FINANC.17 LOG.MOULIN A VENT 5	CIL INTERLOGEMENT	15 245,00	4 986,37	7,27	A	F	Taux fixe à 2 %	2,000	F	Taux fixe à 2 %	2,000	A-1	EUR	99,73	580,96
VAL TOURAINE HABITAT	1988	P	FINANC.11 LOG RUE DES PRETRES	CIL INTERLOGEMENT	7 622,48	2 493,18	7,27	A	F	Taux fixe à 2 %	2,000	F	Taux fixe à 2 %	2,000	A-1	EUR	49,87	280,48
VAL TOURAINE HABITAT	1988	P	FINANC.13 LOG.RUE DES FONTAINE	CIL INTERLOGEMENT	7 622,48	2 493,18	7,27	A	F	Taux fixe à 2 %	2,000	F	Taux fixe à 2 %	2,000	A-1	EUR	49,87	290,48
VAL TOURAINE HABITAT	1988	P	FINANC.20 LOG.BROSSEREAUX 4	CIL INTERLOGEMENT	1 524,50	498,64	7,27	A	F	Taux fixe à 2 %	2,000	F	Taux fixe à 2 %	2,000	A-1	EUR	9,97	58,10
VAL TOURAINE HABITAT	1988	P	FINANC.4 LOG.BROSSEREAUX 5	CIL INTERLOGEMENT	10 671,44	3 490,44	7,27	A	F	Taux fixe à 2 %	2,000	F	Taux fixe à 2 %	2,000	A-1	EUR	69,81	406,67
VAL TOURAINE HABITAT	1988	P	FINANC.21 LOG.CLOS DU PAVILLON	CIL INTERLOGEMENT	7 622,44	2 493,16	7,27	A	F	Taux fixe à 2 %	2,000	F	Taux fixe à 2 %	2,000	A-1	EUR	49,87	290,48
VAL TOURAINE HABITAT	1988	P	FINANC.1 LOG.9,CHEMIN GUETRIE	CIL INTERLOGEMENT	19 818,37	2 646,56	2,76	A	F	Taux fixe à 1 %	1,000	F	Taux fixe à 1 %	1,000	A-1	EUR	26,47	873,42
VAL TOURAINE HABITAT	1988	P	FINANC.4 LOG.CHAMP CHILLOUX 3	CIL INTERLOGEMENT	15 244,90	4 519,93	7,96	A	F	Taux fixe à 1 %	1,000	F	Taux fixe à 1 %	1,000	A-1	EUR	45,20	545,51
VAL TOURAINE HABITAT	1988	P	FINANC.1 LOG.1,RUE DU MANOIR	CIL INTERLOGEMENT	30 489,80	9 039,86	7,96	A	F	Taux fixe à 1 %	1,000	F	Taux fixe à 1 %	1,000	A-1	EUR	90,40	1 091,02
VAL TOURAINE HABITAT	1988	P	FINANC.8 LOG.MOULIN D'HABERT 2	CIL INTERLOGEMENT	60 979,61	18 079,73	7,96	A	F	Taux fixe à 1 %	1,000	F	Taux fixe à 1 %	1,000	A-1	EUR	180,80	2 182,05
VAL TOURAINE HABITAT	1989	P	CONST.28 LOG.POMMIERS 3	GREIC	2 744,10	595,19	4,00	A	F	Taux fixe à 2 %	2,000	F	Taux fixe à 2 %	2,000	A-1	EUR	10,70	129,85
VAL TOURAINE HABITAT	1988	P	CONST.28 LOG.POMMIERS 3	CIL INTERLOGEMENT	27 440,75	8 975,38	7,96	A	F	Taux fixe à 2 %	2,000	F	Taux fixe à 2 %	2,000	A-1	EUR	179,51	1 046,72
VAL TOURAINE HABITAT	1988	P	CONST.6 LOG.RUE FALLOUX	CIL INTERLOGEMENT	7 622,44	2 259,96	7,96	A	F	Taux fixe à 1 %	1,000	F	Taux fixe à 1 %	1,000	A-1	EUR	22,60	272,76
VAL TOURAINE HABITAT	1988	P	CONST.9 LOG.BONNES GRENIER	CIL INTERLOGEMENT	7 622,44	2 259,96	7,96	A	F	Taux fixe à 1 %	1,000	F	Taux fixe à 1 %	1,000	A-1	EUR	22,60	272,76
VAL TOURAINE HABITAT	1988	P	CONST.3 LOG.23/25 R.BRULLEE	CIL INTERLOGEMENT	7 622,44	2 259,96	7,96	A	F	Taux fixe à 1 %	1,000	F	Taux fixe à 1 %	1,000	A-1	EUR	22,60	272,76
VAL TOURAINE HABITAT	1988	P	CONST.4 LOG.LA VARENNE-1YTR.	CIL INTERLOGEMENT	7 622,44	2 259,96	7,96	A	F	Taux fixe à 1 %	1,000	F	Taux fixe à 1 %	1,000	A-1	EUR	22,60	272,76

Désignation du bénéficiaire	Année de mobilisation et profil d'amortissement de l'emprunt (1)		Objet de l'emprunt garanti	Organisme prêteur ou chef de file	Montant initial	Capital restant dû au 01/01/N	Durée résiduelle	Périodicité des remboursements (2)	Taux initial			Taux à la date de vote du budget (6)			Catégorie d'emprunt (7)	Indices ou devises pouvant modifier l'emprunt	Annuité garantie au cours de l'exercice	
	Année	Profil							Taux (3)	Index (4)	Taux actuariel (5)	Taux (3)	Index (4)	Niveau de taux			En intérêts (6)	En capital
VAL TOURAINE HABITAT	1999	P	CONST.11 LOG.TERRASSES AUBRIERE	CIL INTERLOGEMENT	7 622,44	2 530,02	8,96	A	F	Taux fixe à 1 %	1,000	F	Taux fixe à 1 %	1,000	A-1	EUR	25,30	270,05
VAL TOURAINE HABITAT	1999	P	CONST.6 LOG.L'AUVERDIERE	CIL INTERLOGEMENT	10 671,44	3 542,03	8,96	A	F	Taux fixe à 1 %	1,000	F	Taux fixe à 1 %	1,000	A-1	EUR	35,42	378,08
VAL TOURAINE HABITAT	1999	P	ACCO+AMEL.1 LOG.12.R.PRINCIPALE	CIL INTERLOGEMENT	15 244,90	5 060,04	8,96	A	F	Taux fixe à 1 %	1,000	F	Taux fixe à 1 %	1,000	A-1	EUR	50,60	540,11
VAL TOURAINE HABITAT	2000	P	CONST.6 LOG.LA MILLETIERE II	CIL INTERLOGEMENT	457 347,05	167 844,16	9,97	A	F	Taux fixe à 1 %	1,000	F	Taux fixe à 1 %	1,000	A-1	EUR	1 678,44	16 042,89
VAL TOURAINE HABITAT	2000	P	CONST.4 LOG. RUE PIERRE BONNARD	CIL INTERLOGEMENT	9 604,29	3 688,09	9,97	A	F	Taux fixe à 1,5 %	1,500	F	Taux fixe à 1,5 %	1,500	A-1	EUR	55,32	344,59
VAL TOURAINE HABITAT	2000	P	CONST.4 LOG.RUE PIERRE BONNARD	CIL INTERLOGEMENT	1 811,09	664,66	9,97	A	F	Taux fixe à 1 %	1,000	F	Taux fixe à 1 %	1,000	A-1	EUR	6,65	63,53
VAL TOURAINE HABITAT	2000	P	CONST.10 LOG.CHATEAU ROBIN	CIL INTERLOGEMENT	4 855,51	1 864,54	9,97	A	F	Taux fixe à 1,5 %	1,500	F	Taux fixe à 1,5 %	1,500	A-1	EUR	27,97	174,21
VAL TOURAINE HABITAT	2000	P	CONST.8 LOG.LES MISTRAIS 8	CIL INTERLOGEMENT	4 855,51	1 864,54	9,97	A	F	Taux fixe à 1,5 %	1,500	F	Taux fixe à 1,5 %	1,500	A-1	EUR	27,97	174,21
VAL TOURAINE HABITAT	2000	P	CONST.14 LOG.RUE LOUIS VISET	CIL INTERLOGEMENT	4 855,51	1 864,54	9,97	A	F	Taux fixe à 1,5 %	1,500	F	Taux fixe à 1,5 %	1,500	A-1	EUR	27,97	174,21
VAL TOURAINE HABITAT	2000	P	CONST.22 LOG.LES SAULAIES	CIL INTERLOGEMENT	6 573,59	2 524,29	9,97	A	F	Taux fixe à 1,5 %	1,500	F	Taux fixe à 1,5 %	1,500	A-1	EUR	37,87	235,85
VAL TOURAINE HABITAT	2000	P	CONST.10 LOG.CHATEAU ROBIN	CIL INTERLOGEMENT	2 080,92	763,69	9,97	A	F	Taux fixe à 1 %	1,000	F	Taux fixe à 1 %	1,000	A-1	EUR	7,64	72,99
VAL TOURAINE HABITAT	2000	P	CONST.6 LOG.LES MISTRAIS 8	CIL INTERLOGEMENT	2 080,92	763,69	9,97	A	F	Taux fixe à 1 %	1,000	F	Taux fixe à 1 %	1,000	A-1	EUR	7,64	72,99
VAL TOURAINE HABITAT	2000	P	CONST.14 LOG.RUE LOUIS VISET	CIL INTERLOGEMENT	2 080,92	763,69	9,97	A	F	Taux fixe à 1 %	1,000	F	Taux fixe à 1 %	1,000	A-1	EUR	7,64	72,99
VAL TOURAINE HABITAT	2000	P	CONST.22 LOG.LES SAULAIES	CIL INTERLOGEMENT	6 402,84	2 349,81	9,97	A	F	Taux fixe à 1 %	1,000	F	Taux fixe à 1 %	1,000	A-1	EUR	23,50	224,60
VAL TOURAINE HABITAT	2000	P	CONST.8 LOG.LE CARROI FOUCHET	CIL INTERLOGEMENT	7 470,00	2 868,51	9,97	A	F	Taux fixe à 1,5 %	1,500	F	Taux fixe à 1,5 %	1,500	A-1	EUR	43,03	268,02
VAL TOURAINE HABITAT	2000	P	CONST.8 LOG.LE CARROI FOUCHET	CIL INTERLOGEMENT	619,80	227,46	9,97	A	F	Taux fixe à 1 %	1,000	F	Taux fixe à 1 %	1,000	A-1	EUR	2,27	21,74
VAL TOURAINE HABITAT	2000	P	CONST.10 LOG.LA CLOSERIE	CIL INTERLOGEMENT	4 855,51	1 864,54	9,97	A	F	Taux fixe à 1,5 %	1,500	F	Taux fixe à 1,5 %	1,500	A-1	EUR	27,97	174,21
VAL TOURAINE HABITAT	2000	P	CONST.8 LOG.RUE LECOTTE	CIL INTERLOGEMENT	4 855,51	1 864,54	9,97	A	F	Taux fixe à 1,5 %	1,500	F	Taux fixe à 1,5 %	1,500	A-1	EUR	27,97	174,21
VAL TOURAINE HABITAT	2000	P	CONST.10 LOG.LA CLOSERIE	CIL INTERLOGEMENT	2 080,92	763,69	9,97	A	F	Taux fixe à 1 %	1,000	F	Taux fixe à 1 %	1,000	A-1	EUR	7,64	72,99
VAL TOURAINE HABITAT	2000	P	CONST.8 LOG.RUE LECOTTE	CIL INTERLOGEMENT	2 080,92	763,69	9,97	A	F	Taux fixe à 1 %	1,000	F	Taux fixe à 1 %	1,000	A-1	EUR	7,64	72,99

Désignation du bénéficiaire	Année de mobilisation et profil d'amortissement de l'emprunt (1)		Objet de l'emprunt garanti	Organisme prêteur ou chef de file	Montant initial	Capital restant dû au 01/01/N	Durée résiduelle	Périodicité des remboursements (2)	Taux initial			Taux à la date de vote du budget (6)			Catégorie d'emprunt (7)	Indices ou devises pouvant modifier l'emprunt	Annuité garantie au cours de l'exercice	
	Année	Profil							Taux (3)	Index (4)	Taux actuariel (5)	Taux (3)	Index (4)	Niveau de taux			En intérêts (8)	En capital
VAL TOURAINE HABITAT	2000	P	ACO+AMEL.1 LOG.11 BIS RUE PERPASSE	CIL INTERLOGEMENT	15 244,90	5 594,80	9,97	A	F	Taux fixe à 1 %	1,000	F	Taux fixe à 1 %	1,000	EUR	55,95	534,76	
VAL TOURAINE HABITAT	2000	P	ACO+AMEL.1 LOG.22.RUE STALINGRAD	CIL INTERLOGEMENT	15 244,90	5 594,80	9,97	A	F	Taux fixe à 1 %	1,000	F	Taux fixe à 1 %	1,000	EUR	55,95	534,76	
VAL TOURAINE HABITAT	2000	P	ACO+AMEL.1 LOG.30.RUE CHAMPS GIBERT	CIL INTERLOGEMENT	15 244,90	5 594,80	9,97	A	F	Taux fixe à 1 %	1,000	F	Taux fixe à 1 %	1,000	EUR	55,95	534,76	
VAL TOURAINE HABITAT	2001	P	CONST.6 LOG.LES SAULAIES	CIL INTERLOGEMENT	640,29	268,51	10,97	A	F	Taux fixe à 1.5 %	1,500	F	Taux fixe à 1.5 %	1,500	EUR	4,03	22,63	
VAL TOURAINE HABITAT	2002	P	CONST.22 LOG.FOYER LES ELFES	CIL INTERLOGEMENT	304	33 291,83	1,22	A	F	Taux fixe à 1 %	1,000	F	Taux fixe à 1 %	1,000	EUR	332,92	16	
VAL TOURAINE HABITAT	2002	P	CONST.4 LOG.CHAMP CHENIN 3	CIL INTERLOGEMENT	898,00	25 675,00	20,47	A	F	Taux fixe à 1.25 %	1,250	F	Taux fixe à 1.25 %	1,250	EUR	320,94	563,10	
VAL TOURAINE HABITAT	2002	P	CONST.1 LOG.4, COUR DES BLANCS	CIL INTERLOGEMENT	8 775,00	8 775,00	20,47	A	F	Taux fixe à 1.25 %	1,250	F	Taux fixe à 1.25 %	1,250	EUR	109,69	0,00	
VAL TOURAINE HABITAT	2002	P	CONST.6 LOG.CHAMP CHENIN 5	CIL INTERLOGEMENT	39 390,00	39 390,00	20,72	A	F	Taux fixe à 1.25 %	1,250	F	Taux fixe à 1.25 %	1,250	EUR	492,38	0,00	
VAL TOURAINE HABITAT	2002	P	CONST.9 LOG.RUE FALLOUX 2	CIL INTERLOGEMENT	99 092,00	99 091,85	20,72	A	F	Taux fixe à 1.25 %	1,250	F	Taux fixe à 1.25 %	1,250	EUR	1 238,65	0,00	
VAL TOURAINE HABITAT	2002	P	CONST.9 LOG.RUE FALLOUX 2	CIL INTERLOGEMENT	6 936,00	3 024,88	11,72	A	F	Taux fixe à 1 %	1,000	F	Taux fixe à 1 %	1,000	EUR	30,25	238,51	
VAL TOURAINE HABITAT	2002	P	CONST.6 LOG.RUE CHARLES GARNIER	CIL INTERLOGEMENT	10 670,45	4 653,52	11,47	A	F	Taux fixe à 1 %	1,000	F	Taux fixe à 1 %	1,000	EUR	46,53	386,92	
VAL TOURAINE HABITAT	2002	P	CONST.8 LOG.LE FERRE	CIL INTERLOGEMENT	9 390,48	4 095,31	11,47	A	F	Taux fixe à 1 %	1,000	F	Taux fixe à 1 %	1,000	EUR	40,96	322,91	
VAL TOURAINE HABITAT	2002	P	CONST.24 LOG.LA GUERINIERE	CIL INTERLOGEMENT	133	133	20,47	A	F	Taux fixe à 1.25 %	1,250	F	Taux fixe à 1.25 %	1,250	EUR	1 672,18	0,00	
VAL TOURAINE HABITAT	2002	P	CONST.4 LOG.RESIDENCE DU CHATEAU	CIL INTERLOGEMENT	36 546,24	36 546,24	20,87	A	F	Taux fixe à 1.25 %	1,250	F	Taux fixe à 1.25 %	1,250	EUR	456,83	0,00	
VAL TOURAINE HABITAT	2002	P	CONST.7 LOG.RUE COUSEAU	CIL INTERLOGEMENT	53 300,00	53 300,00	20,87	A	F	Taux fixe à 1.25 %	1,250	F	Taux fixe à 1.25 %	1,250	EUR	666,25	0,00	
VAL TOURAINE HABITAT	2002	P	CONST.10 LOG.GRAND COUR 2	CIL INTERLOGEMENT	46 200,00	46 200,00	20,97	A	F	Taux fixe à 1.25 %	1,250	F	Taux fixe à 1.25 %	1,250	EUR	577,50	0,00	
VAL TOURAINE HABITAT	2002	P	CONST.19 LOG.RUE LOUIS VISET	CIL INTERLOGEMENT	109	109	20,99	A	F	Taux fixe à 1.25 %	1,250	F	Taux fixe à 1.25 %	1,250	EUR	1 362,60	0,00	
VAL TOURAINE HABITAT	2002	P	CONST.8 LOG.LE PETIT MORON	CIL INTERLOGEMENT	60 369,75	60 369,76	20,99	A	F	Taux fixe à 1.25 %	1,250	F	Taux fixe à 1.25 %	1,250	EUR	754,62	0,00	
VAL TOURAINE HABITAT	2002	P	FINANC.6 LOG.RUE DE LA GANGNERIE	CIL INTERLOGEMENT	19 825,00	8 645,94	11,97	A	F	Taux fixe à 1 %	1,000	F	Taux fixe à 1 %	1,000	EUR	86,46	691,72	
VAL TOURAINE HABITAT	2002	P	CONST.19 LOG.RUE LOUIS VISET	CIL INTERLOGEMENT	6 936,16	3 024,95	11,99	A	F	Taux fixe à 1 %	1,000	F	Taux fixe à 1 %	1,000	EUR	30,25	238,51	

Désignation du bénéficiaire	Année de mobilisation et profil d'amortissement de l'emprunt (1)		Objet de l'emprunt garanti	Organisme prêteur ou chef de file	Montant initial	Capital restant dû au 01/01/N	Durée résiduelle	Périodicité des remboursements (2)	Taux initial			Taux à la date de vote du budget (6)			Catégorie d'emprunt (7)	Indices ou devises pouvant modifier l'emprunt	Annuité garantie au cours de l'exercice	
	Année	Profil							Taux (3)	Index (4)	Taux actuariel (5)	Taux (3)	Index (4)	Niveau de taux			En intérêts (8)	En capital
VAL TOURAINE HABITAT	2002	P	CONST.10 LOG.LA CLOSERIE 2	CIL INTERLOGEMENT	67 600,00	67 600,00	20,97	A	F	Taux fixe à 1,25 %	1,250	F	Taux fixe à 1,25 %	1,250	A-1	EUR	845,00	0,00
VAL TOURAINE HABITAT	2003	P	CONST.8 LOG.RUE GUILLAUME APOLLINAIRE	CIL INTERLOGEMENT	19 825,00	9 320,91	12,23	A	F	Taux fixe à 1 %	1,000	F	Taux fixe à 1 %	1,000	A-1	EUR	93,21	674,97
VAL TOURAINE HABITAT	2003	P	ACO+AMEL.7 LOG.5,RUE DU PLESSIS	CIL INTERLOGEMENT	106 714,00	50 172,60	12,48	A	F	Taux fixe à 1 %	1,000	F	Taux fixe à 1 %	1,000	A-1	EUR	501,73	3 633,24
VAL TOURAINE HABITAT	2003	P	FINANC.5 LOG.FBG ST JACQUES	CIL INTERLOGEMENT	22 100,00	10 795,66	12,97	A	F	Taux fixe à 1,5 %	1,500	F	Taux fixe à 1,5 %	1,500	A-1	EUR	161,93	758,29
VAL TOURAINE HABITAT	2003	P	FINANC.5 LOG.3.FBG ST JACQUES	CIL INTERLOGEMENT	27 482,49	12 911,75	12,97	A	F	Taux fixe à 1 %	1,000	F	Taux fixe à 1 %	1,000	A-1	EUR	129,12	935,00
VAL TOURAINE HABITAT	2003	P	CONST.9 LOG.COLLINE CHARPENTIERES	CIL INTERLOGEMENT	57 736,80	57 736,80	21,97	A	F	Taux fixe à 1,25 %	1,250	F	Taux fixe à 1,25 %	1,250	A-1	EUR	721,71	0,00
VAL TOURAINE HABITAT	2003	P	CONST.6 LOG.BASSES COUR 3	CIL INTERLOGEMENT	45 500,00	45 500,00	21,97	A	F	Taux fixe à 1,25 %	1,250	F	Taux fixe à 1,25 %	1,250	A-1	EUR	598,75	0,00
VAL TOURAINE HABITAT	2003	P	ACO+AMEL.15 LOG.RCE EMMAUS	CIL INTERLOGEMENT	280 000,00	136 346,25	12,97	A	F	Taux fixe à 1 %	1,000	F	Taux fixe à 1 %	1,000	A-1	EUR	1 363,46	9 873,49
VAL TOURAINE HABITAT	2003	P	CONST.8 LOG.FONTENELLES 2	CIL INTERLOGEMENT	65 000,00	65 000,00	21,97	A	F	Taux fixe à 1,25 %	1,250	F	Taux fixe à 1,25 %	1,250	A-1	EUR	812,50	0,00
VAL TOURAINE HABITAT	2003	P	CONST.8 LOG.LA CLOSERIE 3	CIL INTERLOGEMENT	91 000,00	91 000,00	21,97	A	F	Taux fixe à 1,25 %	1,250	F	Taux fixe à 1,25 %	1,250	A-1	EUR	1 137,50	0,00
VAL TOURAINE HABITAT	2003	P	CONST.9 LOG.CHANTOISEAU 3	CIL INTERLOGEMENT	65 000,00	65 000,00	21,97	A	F	Taux fixe à 1,25 %	1,250	F	Taux fixe à 1,25 %	1,250	A-1	EUR	812,50	0,00
VAL TOURAINE HABITAT	2003	P	CONST.7 LOG.GRAND COUR 3	CIL INTERLOGEMENT	6 710,00	3 154,77	12,97	A	F	Taux fixe à 1 %	1,000	F	Taux fixe à 1 %	1,000	A-1	EUR	31,55	228,45
VAL TOURAINE HABITAT	2003	P	CONST.6 LOG.LE FERRE 2	CIL INTERLOGEMENT	44 000,00	44 000,00	21,97	A	F	Taux fixe à 1,25 %	1,250	F	Taux fixe à 1,25 %	1,250	A-1	EUR	550,00	0,00
VAL TOURAINE HABITAT	2003	P	CONST.12 LOG.LA BERGERIE	CIL INTERLOGEMENT	89 810,51	89 810,50	21,97	A	F	Taux fixe à 1,25 %	1,250	F	Taux fixe à 1,25 %	1,250	A-1	EUR	1 122,63	0,00
VAL TOURAINE HABITAT	2004	P	ACO+AMEL.1 LOG.LA BONNE DAME	CIL INTERLOGEMENT	26 000,00	13 100,59	13,93	A	F	Taux fixe à 1 %	1,000	F	Taux fixe à 1 %	1,000	A-1	EUR	131,01	876,45
VAL TOURAINE HABITAT	2004	P	ACO+AMEL.1 LOG.3, RUE DE BOURREE	CIL INTERLOGEMENT	40 000,00	20 154,76	13,93	A	F	Taux fixe à 1 %	1,000	F	Taux fixe à 1 %	1,000	A-1	EUR	201,55	1 348,38
VAL TOURAINE HABITAT	2004	P	CONST.2 LOG.L'ARPENT	CIL INTERLOGEMENT	16 250,00	16 250,00	22,93	A	F	Taux fixe à 1,25 %	1,250	F	Taux fixe à 1,25 %	1,250	A-1	EUR	203,13	0,00
VAL TOURAINE HABITAT	2004	P	CONST.1 LOG.10 RUE PRINCIPALE	CIL INTERLOGEMENT	13 000,00	13 000,00	22,93	A	F	Taux fixe à 1,25 %	1,250	F	Taux fixe à 1,25 %	1,250	A-1	EUR	162,50	0,00
VAL TOURAINE HABITAT	2004	P	CONST.4 LOG.SOUS LES RABINES 2	CIL INTERLOGEMENT	29 250,00	18 931,56	22,93	A	F	Taux fixe à 1,25 %	1,250	F	Taux fixe à 1,25 %	1,250	A-1	EUR	236,65	715,55
VAL TOURAINE HABITAT	2004	P	CONST.6 LOG.RESIDENCE DU MAIL	CIL INTERLOGEMENT	42 250,00	42 250,00	22,93	A	F	Taux fixe à 1,25 %	1,250	F	Taux fixe à 1,25 %	1,250	A-1	EUR	528,13	0,00

Désignation du bénéficiaire	Année de mobilisation et profil d'amortissement de l'emprunt (1)		Objet de l'emprunt garanti	Organisme prêteur ou chef de file	Montant initial	Capital restant dû au 01/01/N	Durée résiduelle	Périodicité des remboursements (2)	Taux initial			Taux à la date de vote du budget (6)			Catégorie d'emprunt (7)	Indices ou devises pouvant modifier l'emprunt	Annuité garantie au cours de l'exercice	
	Année	Profil							Taux (3)	Index (4)	Taux actuariel (5)	Taux (3)	Index (4)	Niveau de taux			En intérêts (8)	En capital
VAL TOURAINE HABITAT	2004	P	CONST.8 LOG.RUE DES CYGNES	CIL INTERLOGEMENT	57 200,00	57 200,00	22,97	A	F	Taux fixe à 1,25 %	1,250	F	Taux fixe à 1,25 %	1,250	A-1	EUR	715,00	0,00
VAL TOURAINE HABITAT	2004	P	CONST.4 LOG.LE BOURG	CIL INTERLOGEMENT	31 850,00	31 850,00	22,97	A	F	Taux fixe à 1,25 %	1,250	F	Taux fixe à 1,25 %	1,250	A-1	EUR	398,13	0,00
VAL TOURAINE HABITAT	2005	P	ACO+AMEL.10 LOG.FJT RUE QUINTEFOL	CIL INTERLOGEMENT	113 560,00	61 009,50	14,99	A	F	Taux fixe à 1 %	1,000	F	Taux fixe à 1 %	1,000	A-1	EUR	610,09	3 790,14
VAL TOURAINE HABITAT	2005	P	CONST.10 LOG.RESID.SOCIALE FJT RABELAIS	CIL INTERLOGEMENT	188 000,00	101 001,99	14,99	A	F	Taux fixe à 1 %	1,000	F	Taux fixe à 1 %	1,000	A-1	EUR	1 010,02	6 274,63
VAL TOURAINE HABITAT	2007	P	CONST.4 LOG. LES BOSQUETS DU LARE	CIL INTERLOGEMENT	16 250,00	2 309,33	1,96	A	F	Taux fixe à 1 %	1,000	F	Taux fixe à 1 %	1,000	A-1	EUR	23,09	1 148,92
VAL TOURAINE HABITAT	2008	P	ACQUISITION 3 GENDARMERIES	Crédit Foncier	6 200 000,00	5 369 283,40	27,12	A	F	Taux fixe à 4,91 %	4,910	F	Taux fixe à 4,91 %	4,910	A-1	EUR	263 631,81	250,80
VAL TOURAINE HABITAT	2008	P	TRAVAUX SUR 3 GENDARMERIES	Crédit Foncier	1 700 000,00	1 475 583,03	27,39	A	F	Taux fixe à 4,99 %	4,990	F	Taux fixe à 4,99 %	4,990	A-1	EUR	73 631,59	305,66
VAL TOURAINE HABITAT	2008	P	CONST.2 LOG.LA CYNELLIERE	CIL INTERLOGEMENT	9 230,00	1 957,82	2,86	A	F	Taux fixe à 1 %	1,000	F	Taux fixe à 1 %	1,000	A-1	EUR	19,58	646,12
VAL TOURAINE HABITAT	2008	P	CONST.4 LOG.RUE JEAN DE BAIF	CIL INTERLOGEMENT	17 875,00	3 791,56	2,87	A	F	Taux fixe à 1 %	1,000	F	Taux fixe à 1 %	1,000	A-1	EUR	37,91	1 251,30
VAL TOURAINE HABITAT	2008	P	CONST.2 LOG.RUE CLEMENT JANEGUIN	CIL INTERLOGEMENT	8 385,00	1 778,58	2,87	A	F	Taux fixe à 1 %	1,000	F	Taux fixe à 1 %	1,000	A-1	EUR	17,78	586,97
VAL TOURAINE HABITAT	2010	P	FINANC.15 LOG.FJT MOULIN DHABERT	CIL INTERLOGEMENT	570 000,00	426 854,98	24,04	A	F	Taux fixe à 1 %	1,000	F	Taux fixe à 1 %	1,000	A-1	EUR	4 268,55	15 113,55
VAL TOURAINE HABITAT	2011	P	CONST.4 LOG.LES CHAUFFEAUX	CIL INTERLOGEMENT	18 461,00	11 008,99	5,50	A	F	Taux fixe à 1,5 %	1,500	F	Taux fixe à 1,5 %	1,500	A-1	EUR	165,13	1 767,23
VAL TOURAINE HABITAT	2012	P	CONST.10 LOG.FOYER JEUNES TRAVAIL	CIL INTERLOGEMENT	150 000,00	114 270,39	21,08	A	F	Taux fixe à 1 %	1,000	F	Taux fixe à 1 %	1,000	A-1	EUR	1 142,70	4 669,51
VAL TOURAINE HABITAT	2012	P	CONST.FJT 10 LOG.AV.DE LA GARE	CIL INTERLOGEMENT	100 000,00	76 180,26	21,17	A	F	Taux fixe à 1 %	1,000	F	Taux fixe à 1 %	1,000	A-1	EUR	781,80	3 113,01
VAL TOURAINE HABITAT	1991	P	CONST.12 LOG.RES DU COTEAU	CE LOIRE-CENTRE	504 712,25	89 602,35	2,25	A	V	Livret A + 2.3	6,800	V	Livret A + 2.3	2,800	A-1	EUR	2 508,87	28 338,95
VAL TOURAINE HABITAT	1991	P	FINANC.7 LOG.LA CAILLERIE	Crédit Foncier	245 381,94	22 061,78	0,08	A	V	Autre...	6,800	V	Autre...	5,400	A-1	EUR	1 191,33	22 061,78
VAL TOURAINE HABITAT	1992	P	FINANC.4 LOG.CAILLERIE 2	Crédit Foncier	140 451,28	25 704,91	1,33	A	V	Autre...	6,800	V	Autre...	5,800	A-1	EUR	1 490,89	12 355,63
VAL TOURAINE HABITAT	1992	P	FINANC.7 LOG.LA CAILLERIE 3	Crédit Foncier	244 680,87	44 780,63	1,33	A	V	Autre...	6,800	V	Autre...	5,800	A-1	EUR	2 597,27	21 524,79
VAL TOURAINE HABITAT	1992	P	FINANC.106 LOG.MAISON BEAUNE	Crédit Foncier	2 869 700,30	606 471,77	1,33	A	V	Autre...	6,800	V	Autre...	7,400	A-1	EUR	44 878,91	209 194,94
VAL TOURAINE HABITAT	1983	P	ACO+AMEL.4 LOG.LA CAILLERIE 4	Crédit Foncier	161 824,63	49 039,70	2,08	A	V	Autre...	6,800	V	Autre...	7,400	A-1	EUR	3 628,94	14 840,36

Désignation du bénéficiaire	Année de mobilisation et profil d'amortissement de l'emprunt.(1)		Objet de l'emprunt garanti	Organisme prêteur ou chef de file	Montant initial	Capital restant dû au 01/01/N	Durée résiduelle	Périodicité des remboursements (2)	Taux initial			Taux à la date de vote du budget (6)			Catégorie d'emprunt (7)	Indices ou devises pouvant modifier l'emprunt	Annuité garantie au cours de l'exercice	
	Année	Profil							Taux (3)	Index (4)	Taux actu-riiel (5)	Taux (3)	Index (4)	Niveau de taux			En Intérêts (8)	En capital
VAL TOURAINE HABITAT	1994	P	CONST.MARPA CROIX GATEAU	Crédit Foncier	667 269,35	208 285,27	3,83	A	V	Autre...	V	Autre...	5,600	A-1	EUR	11 663,97	46 631,39	
VAL TOURAINE HABITAT	1996	P	CONST.7 MAISONS RCE RONSARD	Crédit Foncier	65 553,06	30 345,23	5,33	A	V	Autre...	V	Autre...	6,300	A-1	EUR	1 911,75	4 103,99	
VAL TOURAINE HABITAT	1996	P	CONST.12 LOG.POMMIERS 2	Crédit Foncier	127 026,62	60 560,23	5,58	A	V	Autre...	V	Autre...	6,900	A-1	EUR	4 178,66	8 056,03	
VAL TOURAINE HABITAT	2000	P	CONST.8 LOG.MOULIN D'HABERT 2	Crédit Foncier	191 183,94	59 101,22	4,58	T	V	Euribor 3M + 0.5	V	Euribor 3M + 0.5	-0,010	A-1	EUR	-22,64	11 179,25	
VAL TOURAINE HABITAT	2004	P	CONST.6 LOG.COLLINE CHARPENTIERES	Crédit Foncier	267 960,00	163 293,68	13,25	T	V	Livret A + 1.55	V	Livret A + 1.55	2,070	A-1	EUR	3 276,92	9 270,56	
VAL TOURAINE HABITAT	2007	P	CONST.4 LOG.LA DANGELOUDE II	CIL VAL DE LOIRE	226 135,00	154 504,29	16,08	T	V	Livret A + 1.55	V	Livret A + 1.55	2,070	A-1	EUR	3 115,41	6 803,90	
VAL TOURAINE HABITAT	2007	P	CONST.4 LOG.LE BOURG	CE LOIRE-CENTRE	101 075,00	68 233,86	16,17	T	V	Livret A + 1.5	V	Livret A + 1.5	2,020	A-1	EUR	1 341,53	3 111,26	
VAL TOURAINE HABITAT	2007	P	CONST.6 LOG.RUE BOISDENIER	CE LOIRE-CENTRE	359 645,00	242 790,04	16,17	T	V	Livret A + 1.5	V	Livret A + 1.5	2,020	A-1	EUR	4 773,41	11 070,41	
VAL TOURAINE HABITAT	2005	P	CONST.6 LOG.LES MISTRAIS	Crédit Foncier	380 315,00	235 965,93	14,50	T	V	Livret A + 1.5	V	Livret A + 1.5	2,020	A-1	EUR	4 626,32	12 496,89	
VAL TOURAINE HABITAT	2007	P	CONST.4 LOG.VAL D'INDRE 3	CE LOIRE-CENTRE	198 640,00	135 591,87	16,50	T	V	Livret A + 1.5	V	Livret A + 1.5	2,020	A-1	EUR	2 666,75	6 057,64	
VAL TOURAINE HABITAT	2008	P	CONST.6 PAVILLONS.LE PRE SAUCIER	Crédit Foncier	569 100,00	404 291,96	17,50	T	V	Livret A + 1.55	V	Livret A + 1.55	2,070	A-1	EUR	8 160,15	16 758,33	
VAL TOURAINE HABITAT	2008	P	CONST.4 LOG. LE PETIT BOUQUETEAU	Crédit Foncier	266 890,00	206 586,09	17,67	A	V	Livret A + 1.4	V	Livret A + 1.4	1,900	A-1	EUR	3 924,79	7 124,43	
VAL TOURAINE HABITAT	2007	P	CONST.4 MAISONS LES BOSQUETS DU LARE	CREDIT MUTUEL	278 200,00	198 947,74	17,00	A	V	Livret A + 1.3	V	Livret A + 1.3	1,800	A-1	EUR	3 581,06	8 124,88	
VAL TOURAINE HABITAT	2011	P	CONST.2 LOG.LA CYNELLIERE	CE LOIRE-CENTRE	158 145,00	122 287,14	20,32	A	V	Euribor 12M + 0.3	V	Euribor 12M + 0.3	0,230	A-1	EUR	286,15	4 498,62	
VAL TOURAINE HABITAT	2009	P	CONST.4 LOG.RUE JEAN DE BAIF	CREDIT MUTUEL	309 205,65	225 86	18,33	A	V	Livret A + 1.17	V	Livret A + 1.17	1,670	A-1	EUR	3 781,27	9 036,16	
VAL TOURAINE HABITAT	2009	P	CONST.2 LOG.RUE CLEMENT JANEQUIN	CREDIT MUTUEL	144 351,35	105 145,77	18,33	A	V	Livret A + 1.3	V	Livret A + 1.3	1,800	A-1	EUR	1 892,62	4 218,49	
VAL TOURAINE HABITAT	2011	P	ACO.4 LOG.LES CHAUFFEAUX	CREDIT MUTUEL	318 168,50	244 426,28	20,33	T	V	Livret A + 1.3	V	Livret A + 1.3	1,810	A-1	EUR	4 339,54	8 960,97	
VAL TOURAINE HABITAT	2013	P	EXTENSION 4 PLACES FOYER BOIS SOLEIL	Crédit Foncier	372 919,30	334 795,84	32,33	T	V	Livret A + 1.04	V	Livret A + 1.04	1,550	A-1	EUR	5 122,39	5 835,32	
VAL TOURAINE HABITAT	2002	P	CONST.10 LOG.RUE JEAN GUILLON	AUTRE	26 840,00	11 705,27	11,97	A	F	Taux fixe à 1 %	F	Taux fixe à 1 %	1,000	A-1	EUR	117,05	922,96	
VAL TOURAINE HABITAT	2013	P	REHAB.20 LOG.BEAUREGARD 4	CDC	202 800,00	133 288,14	12,25	A	V	Livret A + 0.15	V	Livret A + 0.15	0,660	A-1	EUR	866,37	10 652,22	

Désignation du bénéficiaire	Année de mobilisation et profil d'amortissement de l'emprunt (1)		Objet de l'emprunt garanti	Organisme prêteur ou chef de file	Montant initial	Capital restant dû au 01/01/N	Durée résiduelle	Périodicité des remboursements (2)	Taux initial			Taux à la date de vote du budget (6)			Catégorie d'emprunt (7)	Indices ou devises pouvant modifier l'emprunt	Annuité garantie au cours de l'exercice	
	Année	Profil							Taux (3)	Index (4)	Taux actualisé (5)	Taux (3)	Index (4)	Niveau de taux			En intérêts (8)	En capital
VAL TOURAINE HABITAT	2013	P	REHAB.129 LOG.MESANGERIE 3	CDC	1 297 500,00	852 788,10	12,25	A	V	Livret A + 0,15	1,900	V	Livret A + 0,15	0,650	A-1	EUR	5 542,99	68 152,16
VAL TOURAINE HABITAT	2014	P	CONST.25 LOG.GENDARMES.LE BOULAY	CDC	4 014 021,00	3 616 986,21	33,83	A	V	Livret A + 1,4	2,400	V	Livret A + 1,4	1,900	A-1	EUR	68 722,97	76 668,38
VAL TOURAINE HABITAT	2014	P	REHAB.59 LOG.LA VERRERIE BAT B1-B2	CDC	400 000,00	251 485,15	8,17	A	V	Livret A + 0,6	1,850	V	Livret A + 0,6	1,100	A-1	EUR	2 766,34	26 735,72
VAL TOURAINE HABITAT	2014	P	REHAB.57 LOG.LA VERRERIE	CDC	462 000,00	290 465,35	8,00	A	V	Livret A + 0,6	1,850	V	Livret A + 0,6	1,100	A-1	EUR	3 921,28	30 561,14
VAL TOURAINE HABITAT	2014	P	REHAB.26 LOG.LES GRELETS	CDC	327 000,00	199 894,80	8,17	A	V	Livret A + (-0,75)	0,500	V	Livret A + (-0,75)	-0,250	A-1	EUR	-499,71	21 995,65
VAL TOURAINE HABITAT	2014	P	REHAB.26 LOG.LES GRELETS	CDC	398 000,00	291 802,69	13,17	A	V	Livret A + 0,6	1,850	V	Livret A + 0,6	1,100	A-1	EUR	3 209,83	19 738,53
VAL TOURAINE HABITAT	2014	P	REHAB.56 LOG.MONSODUN 3.ET.4	CDC	728 000,00	445 003,46	8,00	A	V	Livret A + (-0,75)	0,500	V	Livret A + (-0,75)	-0,250	A-1	EUR	0,00	48 -464,15
VAL TOURAINE HABITAT	2015	P	CONST.18 LOG.38 AV. DU MOULIN A VENT	CDC	1 116 101,00	921 605,84	24,33	T	V	Livret A + 0,6	0,400	V	Livret A + 0,6	1,100	A-1	EUR	9 950,81	35 403,34
VAL TOURAINE HABITAT	2014	P	REHAB.66 LOG.BEAUVERGER 1.ET.2	CDC	1 020 000,00	623 493,87	8,25	A	V	Livret A + (-0,75)	0,500	V	Livret A + (-0,75)	-0,250	A-1	EUR	-1 568,73	67 903,07
VAL TOURAINE HABITAT	2014	P	REHAB.74 LOG.CROIX BLANCHE 1.2.2.4	CDC	924 000,00	563 389,26	8,75	A	V	Livret A + (-0,75)	0,500	V	Livret A + (-0,75)	-0,250	A-1	EUR	-1 408,47	61 357,23
VAL TOURAINE HABITAT	2014	P	REHAB.74 LOG.CROIX BLANCHE 1.2.3.4	CDC	392 500,00	286 357,52	13,75	A	V	Livret A + 0,6	1,600	V	Livret A + 0,6	1,100	A-1	EUR	3 149,93	19 031,63
VAL TOURAINE HABITAT	2014	P	REHAB.56 LOG.LES 3 GUIGNIERS 2	CDC	644 000,00	393 656,92	8,17	A	V	Livret A + (-0,75)	0,500	V	Livret A + (-0,75)	-0,250	A-1	EUR	-984,14	42 872,14
VAL TOURAINE HABITAT	2014	P	RACHAT 60 LOG.IMPASSE RIVOLI	CDC	2 864 160,00	2 530 878,31	28,50	A	V	Livret A + 1,4	2,650	V	Livret A + 1,4	1,900	A-1	EUR	48 086,69	65 231,28
VAL TOURAINE HABITAT	2014	P	RACHAT 5 LOG.RUE FERRER	CDC	238 680,00	206 860,42	28,50	A	V	Livret A + 0,6	1,850	V	Livret A + 0,6	1,100	A-1	EUR	2 275,46	6 094,61
VAL TOURAINE HABITAT	2014	P	REHAB.12 LOG.LE BOURG 1	CDC	160 500,00	96 108,58	8,33	A	V	Livret A + (-0,75)	0,500	V	Livret A + (-0,75)	-0,250	A-1	EUR	-246,27	10 796,03
VAL TOURAINE HABITAT	2014	P	REHAB.18 LOG.RUE NOUVELLE	CDC	220 000,00	135 159,44	8,75	A	V	Livret A + (-0,75)	0,500	V	Livret A + (-0,75)	-0,250	A-1	EUR	-337,90	14 719,86
VAL TOURAINE HABITAT	2014	P	RACHAT 4 LOG.38 ROUTE DE NANTES	CDC	87 100,00	71 952,26	23,83	A	V	Livret A	1,000	V	Livret A	0,500	A-1	EUR	359,76	2 628,32
VAL TOURAINE HABITAT	2014	P	CONST.3 LOG.ST FRANCOIS	CDC	385 463,65	340 304,57	33,58	A	V	Livret A + 0,6	1,600	V	Livret A + 0,6	1,100	A-1	EUR	3 743,35	8 307,99
VAL TOURAINE HABITAT	2014	P	CONST.8 LOG.ST FRANCOIS	CDC	79 351,35	72 459,11	43,58	A	V	Livret A + 0,6	1,600	V	Livret A + 0,6	1,100	A-1	EUR	797,05	1 289,16
VAL TOURAINE HABITAT	2014	P	CONST.3 LOG.ST FRANCOIS	CDC	186 164,00	160 957,38	33,58	A	V	Livret A + (-0,2)	0,800	V	Livret A + (-0,2)	0,300	A-1	EUR	482,87	-4 503,80

Désignation du bénéficiaire	Année de mobilisation et profil d'amortissement de l'emprunt (1)		Objet de l'emprunt garanti	Organisme prêteur ou chef de file	Montant initial	Capital restant dû au 01/01/N	Durée résiduelle	Périodicité des remboursements (2)	Taux initial			Taux à la date de vote du budget (6)			Catégorie d'emprunt (7)	Indices ou devises pouvant modifier l'emprunt	Annuité garantie au cours de l'exercice	
	Année	Profil							Taux (3)	Index (4)	Taux actuariel (5)	Taux (3)	Index (4)	Niveau de taux			En intérêts (8)	En capital
VAL TOURAINE HABITAT	2014	P	CONST.3 LOG.ST FRANCOIS	CDC	36 189,00	32 387,56	43,58	A	V	Livret A + (-0,2)	0,800	V	Livret A + (-0,2)	0,300	A-1	EUR	97,16	689,67
VAL TOURAINE HABITAT	2014	P	CONST.4 LOG.LE CLOS DES BONSHOMMES	CDC	226 320,25	200 145,22	33,58	A	V	Livret A + 0,6	1,600	V	Livret A + 0,6	1,100	A-1	EUR	2 201,60	4 886,23
VAL TOURAINE HABITAT	2014	P	CONST.4 LOG.LE CLOS DES BONSHOMMES	CDC	65 074,75	59 527,48	43,58	A	V	Livret A + 0,6	1,600	V	Livret A + 0,6	1,100	A-1	EUR	654,80	1 059,09
VAL TOURAINE HABITAT	2014	P	CONST.1 LOG.LE CLOS DES BONSHOMMES	CDC	72 867,00	63 091,50	33,58	A	V	Livret A + (-0,2)	0,800	V	Livret A + (-0,2)	0,300	A-1	EUR	189,27	1 765,39
VAL TOURAINE HABITAT	2014	P	CONST.1 LOG.LE CLOS DES BONSHOMMES	CDC	21 733,00	19 478,64	43,58	A	V	Livret A + (-0,2)	0,800	V	Livret A + (-0,2)	0,300	A-1	EUR	58,44	414,78
VAL TOURAINE HABITAT	2014	P	CONST.4 LOG.LES GLYCINES	CDC	184 488,20	151,24	33,58	A	V	Livret A + 0,6	1,600	V	Livret A + 0,6	1,100	A-1	EUR	1 794,66	3 863,08
VAL TOURAINE HABITAT	2014	P	CONST.4 LOG.LES GLYCINES	CDC	14 476,80	13 242,74	43,58	A	V	Livret A + 0,6	1,600	V	Livret A + 0,6	1,100	A-1	EUR	145,67	235,61
VAL TOURAINE HABITAT	2014	P	CONST.1 LOG.LES GLYCINES	CDC	41 300,00	35 759,37	33,58	A	V	Livret A + (-0,2)	0,800	V	Livret A + (-0,2)	0,300	A-1	EUR	107,28	1 000,59
VAL TOURAINE HABITAT	2015	P	CONST.6 LOG.LES COURSANNES	CDC	323 582,35	292 746,02	34,33	A	V	Livret A + 0,6	1,600	V	Livret A + 0,6	1,100	A-1	EUR	3 220,21	6 902,49
VAL TOURAINE HABITAT	2015	P	CONST.6 LOG.LES COURSANNES	CDC	65 377,65	60 792,90	44,33	A	V	Livret A + 0,6	1,600	V	Livret A + 0,6	1,100	A-1	EUR	668,72	1 051,34
VAL TOURAINE HABITAT	2015	P	CONST.3 LOG.LES COURSANNES	CDC	203 478,00	180 878,40	34,33	A	V	Livret A + (-0,2)	0,800	V	Livret A + (-0,2)	0,300	A-1	EUR	542,64	4 909,12
VAL TOURAINE HABITAT	2015	P	CONST.3 LOG.LES COURSANNES	CDC	42 522,00	38 874,39	44,33	A	V	Livret A + (-0,2)	0,800	V	Livret A + (-0,2)	0,300	A-1	EUR	116,62	808,17
VAL TOURAINE HABITAT	2014	P	CONST.7 LOG.LA BOISSELLIERE	CDC	360 165,00	318 510,17	33,58	A	V	Livret A + 0,6	1,600	V	Livret A + 0,6	1,100	A-1	EUR	3 503,61	7 775,92
VAL TOURAINE HABITAT	2014	P	CONST.7 LOG.LA BOISSELLIERE	CDC	101 855,00	93 172,41	43,58	A	V	Livret A + 0,6	1,600	V	Livret A + 0,6	1,100	A-1	EUR	1 024,90	1 657,69
VAL TOURAINE HABITAT	2014	P	CONST.2 LOG.LA BOISSELLIERE	CDC	103 932,00	89 988,97	33,58	A	V	Livret A + (-0,2)	0,800	V	Livret A + (-0,2)	0,300	A-1	EUR	269,97	2 518,01
VAL TOURAINE HABITAT	2014	P	CONST.2 LOG.LA BOISSELLIERE	CDC	30 466,00	27 307,55	43,58	A	V	Livret A + (-0,2)	0,800	V	Livret A + (-0,2)	0,300	A-1	EUR	81,92	561,50
VAL TOURAINE HABITAT	2015	P	CONST.14 LOG.HAUSSEPIED 2	CDC	869 101,35	786 278,87	34,17	A	V	Livret A + 0,6	1,600	V	Livret A + 0,6	1,100	A-1	EUR	8 649,07	18 539,21
VAL TOURAINE HABITAT	2015	P	CONST.14 LOG.HAUSSEPIED2	CDC	253 836,65	236 037,68	44,17	A	V	Livret A + 0,6	1,600	V	Livret A + 0,6	1,100	A-1	EUR	2 596,41	4 081,96
VAL TOURAINE HABITAT	2015	P	CONST.5 LOG.HAUSSEPIED 2	CDC	300 314,00	266 959,15	34,17	A	V	Livret A + (-0,2)	0,800	V	Livret A + (-0,2)	0,300	A-1	EUR	800,88	7 245,39
VAL TOURAINE HABITAT	2015	P	CONST.5 LOG.HAUSSEPIED 2	CDC	90 986,00	82 358,28	44,17	A	V	Livret A + (-0,2)	0,800	V	Livret A + (-0,2)	0,300	A-1	EUR	247,07	1 712,17

Désignation du bénéficiaire	Année de mobilisation et profil d'amortissement de l'emprunt (1)		Objet de l'emprunt garanti	Organisme prêteur ou chef de file	Montant initial	Capital restant dû au 01/01/N	Durée résiduelle	Périodicité des remboursements (2)	Taux initial			Taux à la date de vote du budget (6)			Catégorie d'emprunt (7)	Indices ou devises pouvant modifier l'emprunt	Annuité garantie au cours de l'exercice	
	Année	Profil							Taux (3)	Index (4)	Taux actuariel (5)	Taux (3)	Index (4)	Niveau de taux			En intérêts (8)	En capital
VAL TOURAINE HABITAT	2015	P	CONST.10 LOG.GRANDE RUE	CDC	374 445,50	338 762,09	34,17	A	V	Livret A + 0.6	1,800	V	Livret A + 0.6	1,100	A-1	EUR	3 726,38	7 987,47
VAL TOURAINE HABITAT	2015	P	CONST.10 LOG.GRANDE RUE	CDC	120 854,50	112 378,33	44,17	A	V	Livret A + 0.6	1,800	V	Livret A + 0.6	1,100	A-1	EUR	1 236,17	1 943,45
VAL TOURAINE HABITAT	2015	P	CONST.10 LOG.GRANDE RUE	CDC	124 415,00	110 596,65	34,17	A	V	Livret A + (-0.2)	0,800	V	Livret A + (-0.2)	0,300	A-1	EUR	331,79	3 001,85
VAL TOURAINE HABITAT	2015	P	CONST.10 LOG.GRANDE RUE	CDC	41 785,00	38 200,62	44,17	A	V	Livret A + (-0.2)	0,800	V	Livret A + (-0.2)	0,300	A-1	EUR	114,60	794,16
VAL TOURAINE HABITAT	2015	P	CONST.9 LOG.LA TOUR CARREE 2	CDC	511 489,55	466 028,55	34,33	A	V	Livret A + 0.6	1,600	V	Livret A + 0.6	1,100	A-1	EUR	5 126,31	10 974,36
VAL TOURAINE HABITAT	2015	P	CONST.9 LOG.LA TOUR CARREE 2	CDC	149 820,45	140 336,02	44,33	A	V	Livret A + 0.6	1,600	V	Livret A + 0.6	1,100	A-1	EUR	1 543,70	2 422,60
VAL TOURAINE HABITAT	2015	P	CONST.3 LOG.LA TOUR CARREE 2	CDC	238 661,00	213 541,31	34,33	A	V	Livret A + (-0.2)	0,800	V	Livret A + (-0.2)	0,300	A-1	EUR	640,62	5 794,02
VAL TOURAINE HABITAT	2015	P	CONST.3 LOG.LA TOUR CARREE 2	CDC	70 939,00	65 283,56	44,33	A	V	Livret A + (-0.2)	0,800	V	Livret A + (-0.2)	0,300	A-1	EUR	195,85	1 356,70
VAL TOURAINE HABITAT	2014	P	REHAB.134 LOG.PLAISANCE 1,2	CDC	1 671 000,00	1 026 597,36	8,75	A	V	Livret A + (-0.75)	0,500	V	Livret A + (-0.75)	-0,250	A-1	EUR	-2 596,49	111 804,01
VAL TOURAINE HABITAT	2015	P	REHAB.15 LOG.10 RUE DU 11 NOVEMBRE	CDC	340 000,00	262 239,29	14,00	A	V	Livret A + 0.6	1,600	V	Livret A + 0.6	1,100	A-1	EUR	3 540,23	16 214,24
VAL TOURAINE HABITAT	2015	P	REHAB.48 LOG.BEAUREGARD 1,2,3	CDC	631 000,00	423 715,30	9,00	A	V	Livret A + (-0.75)	0,500	V	Livret A + (-0.75)	-0,250	A-1	EUR	0,00	41 913,26
VAL TOURAINE HABITAT	2015	P	CONST.10 LOG.LES AUJOUX	CDC	138 423,00	122 873,74	34,50	A	V	Livret A + (-0.2)	0,800	V	Livret A + (-0.2)	0,300	A-1	EUR	368,62	3 334,85
VAL TOURAINE HABITAT	2015	P	CONST.10 LOG.LES AUJOUX	CDC	232 877,00	212 581,39	44,50	A	V	Livret A + (-0.2)	0,800	V	Livret A + (-0.2)	0,300	A-1	EUR	637,77	4 419,62
VAL TOURAINE HABITAT	2015	P	CONST.8 LOG.LES MARONNIERS	CDC	451 502,35	411 372,99	34,58	A	V	Livret A + 0.6	1,600	V	Livret A + 0.6	1,100	A-1	EUR	4 525,10	9 687,29
VAL TOURAINE HABITAT	2015	P	CONST.8 LOG.LES MARONNIERS	CDC	113 217,65	106 050,37	44,58	A	V	Livret A + 0.6	1,600	V	Livret A + 0.6	1,100	A-1	EUR	1 166,55	1 830,73
VAL TOURAINE HABITAT	2015	P	CONST.4 LOG.LES MARONNIERS	CDC	251 495,00	225 024,48	34,58	A	V	Livret A + (-0.2)	0,800	V	Livret A + (-0.2)	0,300	A-1	EUR	675,07	6 105,59
VAL TOURAINE HABITAT	2015	P	CONST.4 LOG.LES MARONNIERS	CDC	66 605,00	61 295,09	44,58	A	V	Livret A + (-0.2)	0,800	V	Livret A + (-0.2)	0,300	A-1	EUR	183,89	1 273,81
VAL TOURAINE HABITAT	2015	P	REHAB.60 LOG.LAVENIR 1,2,3	CDC	1 094 000,00	848 307,42	14,17	A	V	Livret A + 0.6	1,600	V	Livret A + 0.6	1,100	A-1	EUR	9 331,38	52 326,17
VAL TOURAINE HABITAT	2015	P	REHAB.24 LOG.LA TAILLE AUX RENARDS	CDC	372 000,00	249 797,28	9,25	A	V	Livret A + (-0.75)	0,500	V	Livret A + (-0.75)	-0,250	A-1	EUR	-624,49	24 998,86
VAL TOURAINE HABITAT	2015	P	CONST.2 LOG.CENTRE BOURG	CDC	225 000,00	173 540,71	14,25	A	V	Livret A + 0.6	1,600	V	Livret A + 0.6	1,100	A-1	EUR	1 908,95	11 131,61

Désignation du bénéficiaire	Année de mobilisation et profil d'amortissement de l'emprunt (1)		Objet de l'emprunt garanti	Organisme prêteur ou chef de file	Montant initial	Capital restant du au 01/01/N	Durée résiduelle	Périodicité des remboursements (2)	Taux initial			Taux à la date de vote du budget (6)			Catégorie d'emprunt (7)	Indicés ou devises pouvant modifier l'emprunt	Annuité garantie au cours de l'exercice	
	Année	Profil							Taux (3)	Index (4)	Taux actuariel (5)	Taux (3)	Index (4)	Niveau de taux			En intérêts (8)	En capital
VAL TOURAINE HABITAT	2015	P	REHAB.17 LOG.RUE BAPTISTE MARCET	CDC	266 000,00	170 204,29	9,25	A	V	Livret A + 0,6	1,600		V	Livret A + 0,6	A-1	EUR	1 872,25	16 590,32
VAL TOURAINE HABITAT	2015	P	CONST.20 LOG.MARPA LE BOURG	CDC	812 500,00	740 549,55	34,83	A	V	Livret A + 1,11	1,860		V	Livret A + 1,11	A-1	EUR	11 922,85	15 919,55
VAL TOURAINE HABITAT	2015	P	REHAB.23 LOG.14 ROUTE DE LA CHAPPE	CDC	260 000,00	200 535,95	14,58	A	V	Livret A + 0,6	1,600		V	Livret A + 0,6	A-1	EUR	2 205,90	12 863,20
VAL TOURAINE HABITAT	2015	P	REHAB.14 LOG.RUE DE BEL AIR	CDC	250 000,00	192 823,00	14,58	A	V	Livret A + 0,6	1,600		V	Livret A + 0,6	A-1	EUR	2 121,05	12 368,47
VAL TOURAINE HABITAT	2015	P	REHAB 36 LOGTS MOULIN 8 PRE DE LA TOUR	CDC	438 000,00	294 116,15	9,25	A	V	Livret A + (-0,75)	0,500		V	Livret A + (-0,75)	A-1	EUR	-735,29	29 434,17
VAL TOURAINE HABITAT	2015	P	REHAB 36 LOGTS MOULIN 8 PRE DE LA TOUR	CDC	517 000,00	398 757,99	14,25	A	V	Livret A + 0,6	1,600		V	Livret A + 0,6	A-1	EUR	4 386,34	25 577,98
VAL TOURAINE HABITAT	2015	P	REHAB. 73 LOGTS LA CHAPELLE 2.3.4	CDC	962 000,00	645 981,17	9,25	A	V	Livret A + (-0,75)	0,500		V	Livret A + (-0,75)	A-1	EUR	-1 614,95	64 647,64
VAL TOURAINE HABITAT	2015	P	REHAB.48 LOG.PLANANCE 3.4	CDC	521 500,00	349 736,18	9,67	A	V	Livret A + (-0,75)	0,500		V	Livret A + (-0,75)	A-1	EUR	-874,34	35 000,43
VAL TOURAINE HABITAT	2015	P	CONST. 10 LOG.RUE CHAMPS CHRETIENS	CDC	374 586,55	337 990,52	34,75	A	V	Livret A + 0,6	1,350		V	Livret A + 0,6	A-1	EUR	3 717,90	7 969,28
VAL TOURAINE HABITAT	2015	P	CONST. 10 LOG.RUE CHAMPS CHRETIENS	CDC	259 127,00	229 758,67	34,75	A	V	Livret A + (-0,2)	0,550		V	Livret A + (-0,2)	A-1	EUR	688,28	6 235,75
VAL TOURAINE HABITAT	2015	P	CONST. 10 LOG.RUE CHAMPS CHRETIENS	CDC	36 573,00	33 350,30	44,75	A	V	Livret A + (-0,2)	0,550		V	Livret A + (-0,2)	A-1	EUR	100,05	883,33
VAL TOURAINE HABITAT	2015	P	RACHAT 60 LOG.IMPASSE RIVOLI	CDC	810 624,75	728 564,69	29,83	A	V	Livret A + 1,4	2,150		V	Livret A + 1,4	A-1	EUR	13 842,73	18 242,04
VAL TOURAINE HABITAT	2015	P	RACHAT 5 LOG.RUE FERRER	CDC	64 132,90	56 718,10	29,83	A	V	Livret A + 0,6	1,350		V	Livret A + 0,6	A-1	EUR	623,90	1 606,07
VAL TOURAINE HABITAT	2015	P	ACQ+AMEL.10 LOG.FJT RUE DU PETIT BOUQUETEAU	CDC	8 862,35	7 987,49	34,83	A	V	Livret A + 0,6	1,350		V	Livret A + 0,6	A-1	EUR	87,86	188,33
VAL TOURAINE HABITAT	2015	P	REHAB 433 LOG.RUE DE LAUBRIERE	CDC	33 797,00	29 986,62	34,83	A	V	Livret A + (-0,2)	0,550		V	Livret A + (-0,2)	A-1	EUR	89,90	813,31
VAL TOURAINE HABITAT	2015	P	CONST.2 LOG.LES MESNILS	CDC	222 743,30	205 451,71	35,08	A	V	Livret A + 0,6	1,350		V	Livret A + 0,6	A-1	EUR	2 269,97	4 682,31
VAL TOURAINE HABITAT	2015	P	CONST.2 LOG.LES MESNILS	CDC	107 326,70	101 135,16	45,08	A	V	Livret A + 0,6	1,350		V	Livret A + 0,6	A-1	EUR	1 112,49	1 700,87
VAL TOURAINE HABITAT	2015	P	CONST.2 LOG.LES MESNILS	CDC	115 243,00	104 822,82	35,08	A	V	Livret A + (-0,2)	0,550		V	Livret A + (-0,2)	A-1	EUR	314,47	2 761,70
VAL TOURAINE HABITAT	2015	P	CONST.2 LOG.LES MESNILS	CDC	60 757,00	58 485,81	45,08	A	V	Livret A + (-0,2)	0,550		V	Livret A + (-0,2)	A-1	EUR	169,46	1 147,01

Désignation du bénéficiaire	Année de mobilisation et profil d'amortissement de l'emprunt (1)		Objet de l'emprunt garanti	Organisme prêteur ou chef de file	Montant initial	Capital restant dû au 01/01/N	Durée résiduelle	Périodicité des remboursements (2)	Taux initial			Taux à la date de vote du budget (6)			Catégorie d'emprunt (7)	Indices ou devises pouvant modifier l'emprunt	Annuité garantie au cours de l'exercice	
	Année	Profil							Taux (3)	Index (4)	Taux actu-riel (5)	Taux (3)	Index (4)	Niveau de taux			En intérêts (8)	En capital
VAL TOURAINE HABITAT	2016	P	CONST.4 LOG.LES HAMEAUX DU PEULILOT A	CDC	6 928 000,00	5 130 912,63	10,38	A	V	Livret A + (-0,75)	0,500	V	Livret A + (-0,75)	A-1	EUR	-12 827,28	454 901,76	
VAL TOURAINE HABITAT	2015	P	REHAB.90 LOG.MARIN LA MESLEE	CDC	430 000,00	333 058,27	14,83	A	V	Livret A + 0,6	1,350	V	Livret A + 0,6	A-1	EUR	3 663,64	20 952,38	
VAL TOURAINE HABITAT	2016	P	REHAB.25 LOGTS - FOYER LA VARENNE - GENILLE	CDC	806 000,00	497 441,50	15,25	A	V	Livret A + 0,6	1,350	V	Livret A + 0,6	A-1	EUR	5 471,86	29 219,55	
VAL TOURAINE HABITAT	2016	P	REHAB.34 LOGTS LES GLYCINES ET LES MIMOSAS DESCARTES	CDC	440 000,00	354 096,12	15,25	A	V	Livret A + (-0,45)	0,300	V	Livret A + (-0,45)	A-1	EUR	177,05	22 465,95	
VAL TOURAINE HABITAT	2016	P	REHAB.34 LOGTS LES GLYCINES ET LES MIMOSAS DESCARTES	CDC	696 000,00	599 705,83	20,25	A	V	Livret A + 0,6	1,350	V	Livret A + 0,6	A-1	EUR	6 596,76	26 309,37	
VAL TOURAINE HABITAT	2016	P	construction 95 placess Ephaad marcel fortier	CDC	3 824 948,65	3 602 802,61	27,68	T	V	Livret A + 1,11	1,860	V	Livret A + 1,11	A-1	EUR	57 036,06	104 005,94	
VAL TOURAINE HABITAT	2016	P	REHAB.154 LOG.BEAUVERGER 3 & 4	CDC	1 848 000,00	1 355 200,00	10,00	A	V	Livret A + (-0,75)	0,000	V	Livret A + (-0,75)	A-1	EUR	0,00	123 200,00	
VAL TOURAINE HABITAT	2016	P	REHAB.154 LOG.BEAUVERGER 3 & 4	CDC	685 000,00	562 289,47	15,00	A	V	Livret A + 0,6	1,350	V	Livret A + 0,6	A-1	EUR	7 590,91	31 719,94	
VAL TOURAINE HABITAT	2016	P	ACO. 120 LOGTS - ROUTE MARIN LA MESLEE 2 TOURS	CDC	3 542 500,00	3 052 381,95	20,33	A	V	Livret A + 0,6	1,350	V	Livret A + 0,6	A-1	EUR	33 576,20	130 003,65	
VAL TOURAINE HABITAT	2016	P	REHAB. 57 CHAMBRES - EHPAD AMBROISE PARE-AMBOISE	CDC	835 962,00	720 303,56	20,42	A	V	Livret A + 0,6	1,350	V	Livret A + 0,6	A-1	EUR	7 923,34	30 678,36	
VAL TOURAINE HABITAT	2016	P	REHAB. 57 CHAMBRES - EHPAD AMBROISE PARE-AMBOISE	CDC	81 836,00	69 419,85	20,42	A	V	Livret A + (-0,25)	0,500	V	Livret A + (-0,25)	A-1	EUR	173,55	3 223,82	
VAL TOURAINE HABITAT	2016	P	REHAB.10 LOG.ROUTE DE TAVANT	CDC	146 000,00	107 066,68	10,08	A	V	Livret A + (-0,75)	0,000	V	Livret A + (-0,75)	A-1	EUR	-267,67	9 855,61	
VAL TOURAINE HABITAT	2016	P	REHAB.42 LOG.LES MISTRAIS 3 & 5	CDC	600 000,00	440 000,00	10,50	A	V	Livret A + (-0,75)	0,000	V	Livret A + (-0,75)	A-1	EUR	-1 100,00	40 502,50	
VAL TOURAINE HABITAT	2016	P	REHAB.42 LOG.LES MISTRAIS 3 & 5	CDC	299 000,00	245 437,32	15,50	A	V	Livret A + 0,6	1,350	V	Livret A + 0,6	A-1	EUR	2 699,81	14 416,91	
VAL TOURAINE HABITAT	2016	P	REHAB.433 LOG.RUE DE L'AUBRIERE	CDC	1 370 800,00	1 031 774,48	10,58	A	V	Livret A + 0,6	1,350	V	Livret A + 0,6	A-1	EUR	11 349,52	88 751,65	
VAL TOURAINE HABITAT	2016	P	REHAB.433 LOG.RUE DE L'AUBRIERE	CDC	2 328 200,00	1 911 127,54	15,58	A	V	Livret A + 0,6	1,350	V	Livret A + 0,6	A-1	EUR	21 022,40	109 896,51	
VAL TOURAINE HABITAT	2016	P	CONST.11 LOG.LE HAUT DE LA CHESNAIE	CDC	549 962,40	507 268,72	35,42	A	V	Livret A + 0,6	1,350	V	Livret A + 0,6	A-1	EUR	5 579,96	11 560,84	
VAL TOURAINE HABITAT	2016	P	CONST.11 LOG.LE HAUT DE LA CHESNAIE	CDC	136 632,60	128 750,44	45,42	A	V	Livret A + 0,6	1,350	V	Livret A + 0,6	A-1	EUR	1 416,25	2 165,31	

Désignation du bénéficiaire	Année de mobilisation et profil d'amortissement de l'emprunt (1)		Objet de l'emprunt garanti	Organisme prêteur ou chef de file	Montant initial	Capital restant dû au 01/01/N	Durée résiduelle	Périodicité des remboursements (2)	Taux Initial			Taux à la date de vote du budget (6)			Catégorie d'emprunt (7)	Indices ou devises pouvant modifier l'emprunt	Annuité garantie au cours de l'exercice	
	Année	Profil							Taux (3)	Index (4)	Taux actuariel (5)	Taux (3)	Index (4)	Niveau de taux			En Intérêts (8)	En capital
VAL TOURAINE HABITAT	2016	P	CONST.4 LOG.LE HAUT DE LA CHESNAIE	CDC	219 395,00	199 558,40	35,42	A	V	Livret A + (-0,2)	0,550	V	Livret A + (-0,2)	0,300	EUR	598,68	5 257,84	
VAL TOURAINE HABITAT	2016	P	CONST.4 LOG.LE HAUT DE LA CHESNAIE	CDC	56 304,00	52 345,86	45,42	A	V	Livret A + (-0,2)	0,550	V	Livret A + (-0,2)	0,300	EUR	157,04	1 062,94	
VAL TOURAINE HABITAT	2016	P	CONST.6 LOG.LES PIECES DE BEAUMONT	CDC	303 261,40	279 719,18	35,17	A	V	Livret A + 0,6	1,350	V	Livret A + 0,6	1,100	EUR	3 076,91	6 374,90	
VAL TOURAINE HABITAT	2016	P	CONST.6 LOG.LES PIECES DE BEAUMONT	CDC	96 813,60	91 228,54	45,17	A	V	Livret A + 0,6	1,350	V	Livret A + 0,6	1,100	EUR	1 003,51	1 534,27	
VAL TOURAINE HABITAT	2016	P	CONST.2 LOG.LES PIECES DE BEAUMONT	CDC	155 772,00	141 667,25	35,17	A	V	Livret A + (-0,2)	0,550	V	Livret A + (-0,2)	0,300	EUR	-425,06	3 732,95	
VAL TOURAINE HABITAT	2016	P	CONST.2 LOG.LES PIECES DE BEAUMONT	CDC	49 728,00	46 232,14	45,17	A	V	Livret A + (-0,2)	0,550	V	Livret A + (-0,2)	0,300	EUR	138,70	938,79	
VAL TOURAINE HABITAT	2016	P	CONST.1 LOG.PIECE DES SABLES	CDC	335 491,00	309 446,78	35,17	A	V	Livret A + 0,6	1,350	V	Livret A + 0,6	1,100	EUR	3 403,91	7 052,41	
VAL TOURAINE HABITAT	2016	P	CONST.1 LOG.PIECE DES SABLES	CDC	83 369,00	78 559,55	45,17	A	V	Livret A + 0,6	1,350	V	Livret A + 0,6	1,100	EUR	864,16	1 321,20	
VAL TOURAINE HABITAT	2016	P	CONST.6 LOG.PIECE DES SABLES	CDC	88 320,00	62 142,56	35,17	A	V	Livret A + (-0,2)	0,550	V	Livret A + (-0,2)	0,300	EUR	186,43	1 637,23	
VAL TOURAINE HABITAT	2016	P	CONST.6 LOG.PIECE DES SABLES	CDC	17 080,00	15 879,30	45,17	A	V	Livret A + (-0,2)	0,550	V	Livret A + (-0,2)	0,300	EUR	47,64	322,45	
VAL TOURAINE HABITAT	2016	P	CONST.2 LOG.LA TOULIERIE	CDC	412 319,70	380 311,23	35,17	A	V	Livret A + 0,6	1,350	V	Livret A + 0,6	1,100	EUR	4 183,42	8 867,43	
VAL TOURAINE HABITAT	2016	P	CONST.2 LOG.LA TOULIERIE	CDC	93 120,30	87 748,30	45,17	A	V	Livret A + 0,6	1,350	V	Livret A + 0,6	1,100	EUR	965,23	1 475,74	
VAL TOURAINE HABITAT	2016	P	CONST.7 LOG.LA TOULIERIE	CDC	148 405,00	134 986,36	35,17	A	V	Livret A + (-0,2)	0,550	V	Livret A + (-0,2)	0,300	EUR	-404,96	3 556,40	
VAL TOURAINE HABITAT	2016	P	CONST.7 LOG.LA TOULIERIE	CDC	33 795,00	31 419,21	45,17	A	V	Livret A + (-0,2)	0,550	V	Livret A + (-0,2)	0,300	EUR	94,26	639,00	
VAL TOURAINE HABITAT	2016	P	CONST.7 LOG.RUE DU PRIEURE	CDC	339 036,75	312 717,28	35,58	A	V	Livret A + 0,6	1,350	V	Livret A + 0,6	1,100	EUR	3 439,89	7 126,94	
VAL TOURAINE HABITAT	2016	P	CONST.7 LOG.RUE DU PRIEURE	CDC	88 793,25	83 670,88	45,58	A	V	Livret A + 0,6	1,350	V	Livret A + 0,6	1,100	EUR	920,38	1 407,17	
VAL TOURAINE HABITAT	2016	P	CONST.3 LOG.RUE DU PRIEURE	CDC	150 440,00	136 897,33	35,58	A	V	Livret A + (-0,2)	0,550	V	Livret A + (-0,2)	0,300	EUR	410,51	3 605,17	
VAL TOURAINE HABITAT	2016	P	CONST.3 LOG.RUE DU PRIEURE	CDC	43 560,00	40 497,77	45,58	A	V	Livret A + (-0,2)	0,550	V	Livret A + (-0,2)	0,300	EUR	121,49	822,36	
VAL TOURAINE HABITAT	2016	P	CONST.4 LOGTS LA DUCHAIE 2-REUGNY	CDC	243 152,65	224 276,65	35,83	A	V	Livret A + 0,6	1,350	V	Livret A + 0,6	1,100	EUR	2 467,04	5 111,35	
VAL TOURAINE HABITAT	2016	P	CONST.4 LOGTS LA DUCHAIE 2-REUGNY	CDC	54 352,35	51 216,82	45,83	A	V	Livret A + 0,6	1,350	V	Livret A + 0,6	1,100	EUR	563,39	861,35	

Désignation du bénéficiaire	Année de mobilisation et profil d'amortissement de l'emprunt (1)		Objet de l'emprunt garanti	Organisme prêteur ou chef de file	Montant initial	Capital restant dû au 01/01/N	Durée résiduelle	Périodicité des remboursements (2)	Taux initial			Taux à la date de vote du budget (6)			Catégorie d'emprunt (7)	Indices ou devises pouvant modifier l'emprunt	Annuité garantie au cours de l'exercice	
	Année	Profil							Taux (3)	Index (4)	Taux actu-riel (5)	Taux (3)	Index (4)	Niveau de taux			En intérêts (8)	En capital
VAL TOURAINE HABITAT	2016	P	CONST 2 LOGTS LA DUCHAIE 2-REUGNY	CDC	166 099,00	151 080,43	35,83	A	V	Livret A + (-0,2)	0,550	V	Livret A + (-0,2)	0,300	A-1	EUR	453,24	3 980,42
VAL TOURAINE HABITAT	2016	P	CONST 2 LOGTS LA DUCHAIE 2-REUGNY	CDC	41 501,00	38 583,51	45,83	A	V	Livret A + (-0,2)	0,550	V	Livret A + (-0,2)	0,300	A-1	EUR	115,75	783,48
VAL TOURAINE HABITAT	2016	P	CONST. 7 LOGTS LES HAUTS BOIS- MAZIERES DE TOURAINE	CDC	370 070,35	341 341,72	35,58	A	V	Livret A + 0,6	1,350	V	Livret A + 0,6	1,100	A-1	EUR	3 754,76	7 779,30
VAL TOURAINE HABITAT	2016	F	CONST. 7 LOGTS LES HAUTS BOIS- MAZIERES DE TOURAINE	CDC	108 849,65	102 570,24	45,58	A	V	Livret A + 0,6	1,350	V	Livret A + 0,6	1,100	A-1	EUR	1 128,27	1 725,02
VAL TOURAINE HABITAT	2016	P	CONST. 7 LOGTS LES HAUTS BOIS- MAZIERES DE TOURAINE	CDC	131 416,00	119 533,49	35,58	A	V	Livret A + (-0,2)	0,550	V	Livret A + (-0,2)	0,300	A-1	EUR	358,60	3 149,27
VAL TOURAINE HABITAT	2016	P	CONST. 7 LOGTS LES HAUTS BOIS- MAZIERES DE TOURAINE	CDC	40 084,00	37 266,11	45,58	A	V	Livret A + (-0,2)	0,550	V	Livret A + (-0,2)	0,300	A-1	EUR	111,80	756,73
VAL TOURAINE HABITAT	2016	P	ACO 6 LOGTS LES HAMEAUX DU PEU VERETZ	CDC	106 864,55	100 699,68	45,83	A	V	Livret A + 0,6	1,350	V	Livret A + 0,6	1,100	A-1	EUR	1 107,70	1 693,55
VAL TOURAINE HABITAT	2016	P	ACO 6 LOGTS LES HAMEAUX DU PEU VERETZ	CDC	351 450,45	324 167,29	35,83	A	V	Livret A + 0,6	1,350	V	Livret A + 0,6	1,100	A-1	EUR	3 565,84	7 387,89
VAL TOURAINE HABITAT	2016	P	ACO 2 LOGTS LES HAMEAUX DU PEU VERETZ	CDC	54 802,00	50 949,44	45,83	A	V	Livret A + (-0,2)	0,550	V	Livret A + (-0,2)	0,300	A-1	EUR	152,85	1 034,59
VAL TOURAINE HABITAT	2016	P	ACO 2 LOGTS LES HAMEAUX DU PEU VERETZ	CDC	151 988,00	138 254,45	35,83	A	V	Livret A + (-0,2)	0,550	V	Livret A + (-0,2)	0,300	A-1	EUR	414,76	3 042,51
VAL TOURAINE HABITAT	2016	P	CONST. 9 LOGTS LES PIECES BEAUMONT 2- BEAUMONT EN VERON	CDC	166 506,60	156 901,05	45,92	A	V	Livret A + 0,6	1,350	V	Livret A + 0,6	1,100	A-1	EUR	1 725,91	2 638,73
VAL TOURAINE HABITAT	2016	F	CONST. 9 LOGTS LES PIECES BEAUMONT 2- BEAUMONT EN VERON	CDC	413 685,40	381 569,08	35,92	A	V	Livret A + 0,6	1,350	V	Livret A + 0,6	1,100	A-1	EUR	4 197,26	8 696,10
VAL TOURAINE HABITAT	2016	P	CONST. 9 LOGTS LES PIECES BEAUMONT 2- BEAUMONT EN VERON	CDC	76 810,00	71 410,31	45,92	A	V	Livret A + (-0,2)	0,550	V	Livret A + (-0,2)	0,300	A-1	EUR	214,23	1 450,07
VAL TOURAINE HABITAT	2016	P	CONST. 3 LOGTS LES PIECES BEAUMONT 2- BEAUMONT EN VERON	CDC	146 480,00	133 244,48	35,92	A	V	Livret A + (-0,2)	0,550	V	Livret A + (-0,2)	0,300	A-1	EUR	399,73	3 510,51
VAL TOURAINE HABITAT	2016	P	CONST. 8 LOGTS L'OREE DU PARC-RIVIERE	CDC	435 316,70	401 522,97	35,92	A	V	Livret A + 0,6	1,350	V	Livret A + 0,6	1,100	A-1	EUR	4 416,75	9 150,86
VAL TOURAINE HABITAT	2016	P	CONST. 8 LOGTS L'OREE DU PARC-RIVIERE	CDC	150 919,30	142 212,01	45,92	A	V	Livret A + 0,6	1,350	V	Livret A + 0,6	1,100	A-1	EUR	1 564,33	2 391,70

Désignation du bénéficiaire	Année de mobilisation et profil d'amortissement de l'emprunt (1)		Objet de l'emprunt garanti	Organisme prêteur ou chef de file	Montant initial	Capital restant dû au 01/01/N	Durée résiduelle	Périodicité des remboursements (2)	Taux initial				Taux à la date de vote du budget (6)			Catégorie d'emprunt (7)	Indices ou devises pouvant modifier l'emprunt	Annuité garantie au cours de l'exercice	
	Année	Profil							Taux (3)	Index (4)	Taux actualisé (5)	Taux (3)	Index (4)	Niveau de taux	En Intérêts (8)			En capital	
VAL TOURAINE HABITAT	2016	P	CONST. 8 LOGTS L'OREE DU PARC-RIVIERE	CDC	100 571,00	91 477,44	35,92	A	V	Livret A + (-0,2)	0,550	V	Livret A + (-0,2)	0,300	A-1	EUR	274,43	2 410,10	
VAL TOURAINE HABITAT	2016	P	CONST. 8 LOGTS L'OREE DU PARC-RIVIERE	CDC	46 029,00	42 793,19	45,92	A	V	Livret A + (-0,2)	0,550	V	Livret A + (-0,2)	0,300	A-1	EUR	128,38	868,96	
VAL TOURAINE HABITAT	2016	P	CONST. 17 LOGTS LA MESSANDIERE-VEIGNE	CDC	390 030,55	367 530,17	45,83	A	V	Livret A + 0,6	1,350	V	Livret A + 0,6	1,100	A-1	EUR	4 042,83	6 181,06	
VAL TOURAINE HABITAT	2016	P	CONST. 5 LOGTS LA MESSANDIERE-VEIGNE	CDC	253 608,00	230 676,97	35,83	A	V	Livret A + (-0,2)	0,550	V	Livret A + (-0,2)	0,300	A-1	EUR	692,03	6 077,50	
VAL TOURAINE HABITAT	2016	F	CONST. 17 LOGTS LA MESSANDIERE-VEIGNE	CDC	720 169,45	664 262,57	35,83	A	V	Livret A + 0,6	1,350	V	Livret A + 0,6	1,100	A-1	EUR	7 306,89	15 138,79	
VAL TOURAINE HABITAT	2016	P	CONST. 5 LOGTS LA MESSANDIERE-VEIGNE	CDC	172 092,00	158 994,08	45,83	A	V	Livret A + (-0,2)	0,550	V	Livret A + (-0,2)	0,300	A-1	EUR	479,98	3 248,87	
VAL TOURAINE HABITAT	2016	P	REHAB. 50 LOGTS LE BAS CLOS 9 ET 10	CDC	616 000,00	451 733,32	10,25	A	V	Livret A + (-0,75)	0,000	V	Livret A + (-0,75)	-0,250	A-1	EUR	-1 129,33	41 582,57	
VAL TOURAINE HABITAT	2016	F	REHAB. 50 LOGTS LE BAS CLOS 9 ET 10	CDC	460 000,00	377 595,84	15,25	A	V	Livret A + 0,6	1,350	V	Livret A + 0,6	1,100	A-1	EUR	4 153,55	22 179,86	
VAL TOURAINE HABITAT	2016	P	REHAB. 18 LOGTS FPA LE MOULIN	CDC	216 000,00	183 224,01	20,56	A	V	Livret A + (-0,25)	0,500	V	Livret A + (-0,25)	0,250	A-1	EUR	458,06	8 731,82	
VAL TOURAINE HABITAT	2016	P	REHAB. 18 LOGTS FPA LE MOULIN	CDC	149 000,00	128 385,30	20,58	A	V	Livret A + 0,6	1,350	V	Livret A + 0,6	1,100	A-1	EUR	1 412,24	5 632,32	
VAL TOURAINE HABITAT	2017	P	REHAB. 83 LOGTS LE BAS CLOS 8	CDC	493 000,00	404 684,27	15,58	A	V	Livret A + 0,6	1,350	V	Livret A + 0,6	1,100	A-1	EUR	4 481,53	23 771,02	
VAL TOURAINE HABITAT	2016	P	REHAB.22 LOG. STE RADEGONDE 3	CDC	303 500,00	244 245,82	15,92	A	V	Livret A + (-0,45)	0,300	V	Livret A + (-0,45)	0,050	A-1	EUR	122,12	15 496,40	
VAL TOURAINE HABITAT	2016	P	REHAB.22 LOG. STE RADEGONDE 3	CDC	149 000,00	122 308,22	15,92	A	V	Livret A + 0,6	1,350	V	Livret A + 0,6	1,100	A-1	EUR	1 345,39	7 184,34	
VAL TOURAINE HABITAT	2016	P	REHAB.83 LOG.BAS CLOS 8	CDC	801 000,00	690 178,67	20,92	A	V	Livret A + 0,6	1,350	V	Livret A + 0,6	1,100	A-1	EUR	7 591,97	30 278,45	
VAL TOURAINE HABITAT	2016	P	REHAB.83 LOG.BAS CLOS 8	CDC	940 500,00	797 787,83	20,92	A	V	Livret A + (-0,25)	0,500	V	Livret A + (-0,25)	0,250	A-1	EUR	1 994,47	38 019,82	
VAL TOURAINE HABITAT	2016	P	REHAB.83 LOG.BAS CLOS 8	CDC	127 600,00	102 687,85	15,92	A	V	Livret A + (-0,45)	0,300	V	Livret A + (-0,45)	0,050	A-1	EUR	51,34	6 515,13	
VAL TOURAINE HABITAT	2017	P	construction 7 logements - le clos des sources.	CDC	349 414,65	329 207,81	36,17	A	V	Livret A + 0,6	1,350	V	Livret A + 0,6	1,100	A-1	EUR	3 621,29	7 257,53	
VAL TOURAINE HABITAT	2017	P	CONST.2 LOG.LE CLOS DES SOURCES	CDC	70 160,35	67 145,20	46,17	A	V	Livret A + 0,6	1,350	V	Livret A + 0,6	1,100	A-1	EUR	738,60	1 038,68	
VAL TOURAINE HABITAT	2017	P	CONST.2 LOG.LE CLOS DES SOURCES	CDC	138 834,00	129 444,92	36,17	A	V	Livret A + (-0,2)	0,550	V	Livret A + (-0,2)	0,300	A-1	EUR	388,33	3 313,18	
VAL TOURAINE HABITAT	2017	P	CONST.2 LOG.LE CLOS DES SOURCES	CDC	31 966,00	30 285,23	46,17	A	V	Livret A + (-0,2)	0,550	V	Livret A + (-0,2)	0,300	A-1	EUR	80,86	600,97	

Désignation du bénéficiaire	Année de mobilisation et profil d'amortissement de l'emprunt (1)		Objet de l'emprunt garanti	Organisme prêteur ou chef de file	Montant initial	Capital restant dû au 01/01/N	Durée résiduelle	Périodicité des remboursements (2)	Taux initial			Taux à la date de vote du budget (6)			Catégorie d'emprunt (7)	Indices ou devises pouvant modifier l'emprunt	Annuité garantie au cours de l'exercice	
	Année	Profil							Taux (3)	Index (4)	Taux actualisé (5)	Taux (3)	Index (4)	Niveau de taux			En intérêts (8)	En capital
VAL TOURAINE HABITAT	2017	P	CONST.28 LOG.RCE SOCIALE EMMAUS	CDC	922 460,00	860 075,81	36,33	A	V	Livret A + (-0,2)	0,550	V	Livret A + (-0,2)	0,300	EUR	2 580,23	22 013,95	
VAL TOURAINE HABITAT	2017	P	CONST.28 LOG.RCE SOCIALE EMMAUS	CDC	118 747,00	503,32	46,33	A	V	Livret A + (-0,2)	0,550	V	Livret A + (-0,2)	0,300	EUR	337,51	2 232,48	
VAL TOURAINE HABITAT	2017	P	ACO+AMEL.2 LOG.RUE NATIONALE	CDC	38 001,00	36 002,93	46,25	A	V	Livret A + (-0,2)	0,550	V	Livret A + (-0,2)	0,300	EUR	108,01	714,43	
VAL TOURAINE HABITAT	2017	P	ACO+AMEL.5 LOG.RUE NATIONALE	CDC	201 461,00	189 810,40	36,25	A	V	Livret A + 0,6	1,350	V	Livret A + 0,6	1,100	EUR	2 087,91	4 184,45	
VAL TOURAINE HABITAT	2017	P	ACO+AMEL.2 LOG.RUE NATIONALE	CDC	79 199,00	72 910,55	36,25	A	V	Livret A + (-0,2)	0,550	V	Livret A + (-0,2)	0,300	EUR	218,73	1 856,17	
VAL TOURAINE HABITAT	2017	P	ACO+AMEL.5 LOG.RUE NATIONALE	CDC	65 039,00	62 243,94	46,25	A	V	Livret A + 0,6	1,350	V	Livret A + 0,6	1,100	EUR	684,68	1 018,48	
VAL TOURAINE HABITAT	2017	P	CONST.7 LOG.LE PETIT RIZ 4	CDC	354 216,20	731,68	36,33	A	V	Livret A + 0,6	1,350	V	Livret A + 0,6	1,100	EUR	3 671,05	7 357,26	
VAL TOURAINE HABITAT	2017	P	CONST.2 LOG.LE PETIT RIZ 4	CDC	48 711,00	46 149,79	46,33	A	V	Livret A + (-0,2)	0,550	V	Livret A + (-0,2)	0,300	EUR	138,45	915,78	
VAL TOURAINE HABITAT	2017	P	CONST.2 LOG.LE PETIT RIZ 4	CDC	160 789,00	149 915,16	36,33	A	V	Livret A + (-0,2)	0,550	V	Livret A + (-0,2)	0,300	EUR	449,75	3 637,11	
VAL TOURAINE HABITAT	2017	P	CONST.7 LOG.LE PETIT RIZ 4	CDC	98 638,80	94 399,79	46,33	A	V	Livret A + 0,6	1,350	V	Livret A + 0,6	1,100	EUR	1 038,40	1 544,63	
VAL TOURAINE HABITAT	2017	P	REHAB.63 LOG-LES PRES 1 2 4	CDC	838 000,00	715 478,05	16,50	A	V	Livret A + (-0,45)	0,300	V	Livret A + (-0,45)	0,050	EUR	357,74	42 766,67	
VAL TOURAINE HABITAT	2017	P	REHAB.113 LOG-VERRIERE BAT A 2	CDC	1 817 000,00	1 574 521,77	16,08	A	V	Livret A + 0,6	1,350	V	Livret A + 0,6	1,100	EUR	17 319,74	86 697,23	
VAL TOURAINE HABITAT	2017	P	REHAB. 80 LOG-LA MESANGERIE 1	CDC	1 186 000,00	948 799,99	11,50	A	V	Livret A + (-0,75)	0,000	V	Livret A + (-0,75)	-0,250	EUR	-2 372,00	80 159,73	
VAL TOURAINE HABITAT	2017	P	REHAB.57 LOG-AMBRONISE PARE	CDC	582 000,00	522 015,31	21,00	A	V	Livret A + 0,6	1,350	V	Livret A + 0,6	1,100	EUR	7 047,21	20 537,17	
VAL TOURAINE HABITAT	2017	P	REHAB.15 LOG-FBG ST PIERRE	CDC	177 000,00	156 906,73	21,50	A	V	Livret A + (-0,25)	0,500	V	Livret A + (-0,25)	0,250	EUR	392,27	7 138,33	
VAL TOURAINE HABITAT	2017	P	REHAB.8 LOG-LA COTE 14	CDC	108 000,00	86 400,00	11,67	A	V	Livret A + (-0,75)	0,000	V	Livret A + (-0,75)	-0,250	EUR	-216,00	7 299,54	
VAL TOURAINE HABITAT	2017	P	REHAB. 66 LOG-LES BAS CLOS 4 ET 5	CDC	853 000,00	662 399,99	11,67	A	V	Livret A + (-0,75)	0,000	V	Livret A + (-0,75)	-0,250	EUR	-1 706,00	57 852,82	
VAL TOURAINE HABITAT	2017	P	REHAB.10 LOG-LES GRANDS PRES 1	CDC	116 000,00	92 600,01	11,67	A	V	Livret A + (-0,75)	0,000	V	Livret A + (-0,75)	-0,250	EUR	-232,00	7 840,24	
VAL TOURAINE HABITAT	2017	P	REHAB.10 LOG-LE BOURG 1	CDC	134 000,00	107 200,01	11,67	A	V	Livret A + (-0,75)	0,000	V	Livret A + (-0,75)	-0,250	EUR	-268,00	9 056,83	
VAL TOURAINE HABITAT	2017	P	REH.28 LOGTS ROUTE DE LOUDUN 1 ET 2	CDC	117 000,00	93 600,00	11,67	A	V	Livret A + (-0,75)	0,000	V	Livret A + (-0,75)	-0,250	EUR	-264,00	7 907,83	

Désignation du bénéficiaire	Année de mobilisation et profil d'amortissement de l'emprunt (1)		Objet de l'emprunt garanti	Organisme prêteur ou chef de file	Montant initial	Capital restant dû au 01/01/N	Durée résiduelle	Périodicité des remboursements (2)	Taux initial			Taux à la date de vote du budget (6)			Catégorie d'emprunt (7)	Indices ou devises pouvant modifier l'emprunt	Annuité garantie au cours de l'exercice	
	Année	Profil							Taux (3)	Index (4)	Taux actualisé (5)	Taux (3)	Index (4)	Niveau de taux			En intérêts (8)	En capital
VAL TOURAINE HABITAT	2017	P	REHAB.74 LOG.LA MESANGERIE 2	CDC	1 036 000,00	828 799,99	11,67	A	V	Livret A + (-0,75)	0,000	V	Livret A + (-0,75)	-0,250	EUR	-2 072,00	70 021,48	
VAL TOURAINE HABITAT	2017	P	REHAB. 114 LOGTS MALETRENNIE 1ERE TR	CDC	1 572 000,00	1 342 161,72	16,67	A	V	Livret A + (-0,45)	0,300	V	Livret A + (-0,45)	0,050	EUR	671,08	80 226,16	
VAL TOURAINE HABITAT	2017	P	REHAB.11 LOG.LE DEFFAIX	CDC	134 500,00	107 599,99	11,67	A	V	Livret A + (-0,75)	0,000	V	Livret A + (-0,75)	-0,250	EUR	-289,00	9 090,63	
VAL TOURAINE HABITAT	2017	P	REHAB. 43 LOGTS LES MISTRAIS 4 ET 6	CDC	560 000,00	407 177,58	11,67	A	V	Livret A + (-0,75)	0,000	V	Livret A + (-0,75)	-0,250	EUR	-1 017,94	34 400,55	
VAL TOURAINE HABITAT	2017	P	CONST.23 LOG.LA BERGERIE 2	CDC	299 975,65	287 084,15	46,42	A	V	Livret A + 0,6	1,350	V	Livret A + 0,6	1,100	EUR	3 157,93	4 697,46	
VAL TOURAINE HABITAT	2017	P	CONST.23 LOG.LA BERGERIE 2	CDC	879 254,35	828 406,60	36,42	A	V	Livret A + 0,6	1,350	V	Livret A + 0,6	1,100	EUR	9 112,47	18 262,59	
VAL TOURAINE HABITAT	2017	P	CONST.23 LOG.LA BERGERIE 2	CDC	111 277,00	105 426,09	46,42	A	V	Livret A + (-0,2)	0,550	V	Livret A + (-0,2)	0,300	EUR	316,28	2 092,04	
VAL TOURAINE HABITAT	2017	P	CONST.23 LOG.LA BERGERIE 2	CDC	240 623,00	224 350,14	36,42	A	V	Livret A + (-0,2)	0,550	V	Livret A + (-0,2)	0,300	EUR	673,05	5 742,30	
VAL TOURAINE HABITAT	2017	P	CONST.4 LOG.LA FUJIE	CDC	98 988,00	93 783,25	46,42	A	V	Livret A + (-0,2)	0,550	V	Livret A + (-0,2)	0,300	EUR	281,35	1 861,00	
VAL TOURAINE HABITAT	2017	P	CONST.11 LOG LA FUJIE	CDC	180 535,55	172 777,01	46,42	A	V	Livret A + 0,6	1,350	V	Livret A + 0,6	1,100	EUR	1 900,55	2 827,09	
VAL TOURAINE HABITAT	2017	P	CONST.4 LOG.LA FUJIE	CDC	233 012,00	217 253,84	36,42	A	V	Livret A + (-0,2)	0,550	V	Livret A + (-0,2)	0,300	EUR	651,76	5 660,67	
VAL TOURAINE HABITAT	2017	P	CONST.11 LOG.LA FUJIE	CDC	497 804,45	469 016,16	36,42	A	V	Livret A + 0,6	1,350	V	Livret A + 0,6	1,100	EUR	5 159,18	10 339,67	
VAL TOURAINE HABITAT	2017	P	CONST.10 LOG.LES COLASDIERES	CDC	48 491,00	45 941,37	46,42	A	V	Livret A + (-0,2)	0,550	V	Livret A + (-0,2)	0,300	EUR	137,82	911,65	
VAL TOURAINE HABITAT	2017	P	CONST.10 LOG.LES COLASDIERES	CDC	154 314,00	143 878,04	36,42	A	V	Livret A + (-0,2)	0,550	V	Livret A + (-0,2)	0,300	EUR	431,63	3 682,60	
VAL TOURAINE HABITAT	2017	P	CONST.10 LOG.LES COLASDIERES	CDC	108 219,50	104 525,77	46,42	A	V	Livret A + 0,6	1,350	V	Livret A + 0,6	1,100	EUR	1 149,78	1 710,32	
VAL TOURAINE HABITAT	2017	P	CONST.10 LOG.LES COLASDIERES	CDC	403 317,20	379 993,15	36,42	A	V	Livret A + 0,6	1,350	V	Livret A + 0,6	1,100	EUR	4 179,92	8 377,12	
VAL TOURAINE HABITAT	2017	P	REHAB.63 LOG-LES PRES 1 2 4	CDC	797 000,00	681 692,90	16,50	T	F	Taux fixe à 1,36 %	0,340	F	Taux fixe à 1,36 %	1,360	EUR	9 039,22	36 512,82	
VAL TOURAINE HABITAT	2017	P	REHAB.74 LOG.LA MESANGERIE 2	CDC	343 000,00	273 384,07	11,67	T	F	Taux fixe à 1,1 %	0,270	F	Taux fixe à 1,1 %	1,100	EUR	2 905,05	21 923,03	
VAL TOURAINE HABITAT	2017	P	REHAB. 114 LOGTS MALETRENNIE 1ERE TR	CDC	1 030 000,00	917 019,20	21,67	T	F	Taux fixe à 1,52 %	0,380	F	Taux fixe à 1,52 %	1,520	EUR	13 657,14	35 892,64	
VAL TOURAINE HABITAT	2017	P	REHAB.11 LOG.LE DEFFAIX	CDC	150 200,00	119 715,12	11,67	T	F	Taux fixe à 1,1 %	0,270	F	Taux fixe à 1,1 %	1,100	EUR	1 272,13	9 600,11	

Désignation du bénéficiaire	Année de mobilisation et profil d'amortissement de l'emprunt (1)		Objet de l'emprunt garantit	Organisme prêteur ou chef de file	Montant initial	Capital restant du au 01/01/N	Durée résiduelle	Périodicité des remboursements (2)	Taux initial			Taux à la date de vote du budget (6)			Catégorie d'emprunt (7)	Indices ou devises pouvant modifier l'emprunt	Annuité garantie au cours de l'exercice	
	Année	Profil							Taux (3)	Index (4)	Taux actuariel (5)	Taux (3)	Index (4)	Niveau de taux			En Intérêts (8)	En capital
VAL TOURAINE HABITAT	2017	P	REHAB. 43 LOGTS LES MISTRAIS 4 ET 6	CDC	255 600,00	185 159,39	11,67	T	F	Taux fixe à 1,1 %	0,270	F	Taux fixe à 1,1 %	1,100	EUR	1 967,54	14 848,18	
VAL TOURAINE HABITAT	2017	P	REHAB.15 LOG-FBG ST PIERRE	CDC	318 000,00	283 038,43	21,50	T	F	Taux fixe à 1,5 %	0,370	F	Taux fixe à 1,5 %	1,500	EUR	4 159,99	11 102,21	
VAL TOURAINE HABITAT	2017	P	REHAB.8 LOG-LA COTE 14	CDC	90 000,00	71 733,35	11,67	T	F	Taux fixe à 1,1 %	0,270	F	Taux fixe à 1,1 %	1,100	EUR	762,26	5 752,42	
VAL TOURAINE HABITAT	2017	P	REH.28 LOGTS ROUTE DE LOUDUN 1 ET 2	CDC	472 500,00	376 600,49	11,67	T	F	Taux fixe à 1,1 %	0,270	F	Taux fixe à 1,1 %	1,100	EUR	4 001,84	30 200,12	
VAL TOURAINE HABITAT	2017	P	REHAB.10 LOG.LES GRANDS PRES 1	CDC	106 000,00	35 722,79	11,67	T	F	Taux fixe à 1,1 %	0,270	F	Taux fixe à 1,1 %	1,100	EUR	379,60	2 864,64	
VAL TOURAINE HABITAT	2017	P	REHAB.10 LOG.LE BOURG 1	CDC	86 000,00	88 545,26	11,67	T	F	Taux fixe à 1,1 %	0,270	F	Taux fixe à 1,1 %	1,100	EUR	728,38	5 496,74	
VAL TOURAINE HABITAT	2017	P	REHAB. 66 LOG LES BAS CLOS 4 ET 5	CDC	671 200,00	455 268,16	11,67	T	F	Taux fixe à 1,1 %	0,270	F	Taux fixe à 1,1 %	1,100	EUR	4 837,79	36 508,57	
VAL TOURAINE HABITAT	2017	P	REHAB.80 LOG-LA MESANGERIE 1	CDC	569 000,00	486 671,99	16,50	T	F	Taux fixe à 1,36 %	0,340	F	Taux fixe à 1,36 %	1,360	EUR	6 453,35	26 067,49	
VAL TOURAINE HABITAT	2018	P	construction 95 places Ephad marcel fontier	CDC	716 057,30	680 080,28	27,58	T	F	Taux fixe à 2,73 %	0,680	F	Taux fixe à 2,73 %	2,730	EUR	18 210,76	16 703,12	
VAL TOURAINE HABITAT	2018	C	CONST.10 LOG.LE HAUT DE LA CHESNAIE	CE LOIRE-CENTRE	835 316,95	779 629,15	27,93	A	V	(Livret A + 1)-Floor 0 sur Livret A	1,780	V	(Livret A + 1)-Floor 0 sur Livret A	1,520	EUR	11 856,86	27 843,90	
VAL TOURAINE HABITAT	2019	C	FIN 3 LOG. LES MESNILS 2	CE LOIRE-CENTRE	235 708,20	235 708,20	28,05	A	V	(Livret A + 0,6)-Floor 0 sur Livret A	1,370	V	(Livret A + 0,6)-Floor 0 sur Livret A	1,370	EUR	6 364,12	8 127,87	
VAL TOURAINE HABITAT	2018	C	FIN. 5 LOG LA FUJE	CE LOIRE-CENTRE	409 176,30	405 565,27	27,77	T	V	(Livret A + 0,6)-Floor 0 sur Livret A	1,380	V	(Livret A + 0,6)-Floor 0 sur Livret A	1,120	EUR	4 462,44	14 484,12	
VAL TOURAINE HABITAT	2018	C	CONST.6 LOG.LA BERGERIE 2	CE LOIRE-CENTRE	562 550,95	543 152,64	27,11	A	V	(Livret A + 0,6)-Floor 0 sur Livret A	1,370	V	(Livret A + 0,6)-Floor 0 sur Livret A	1,120	EUR	6 074,26	19 398,31	
VAL TOURAINE HABITAT	2017	P	REHAB. 35 LOGTS LA COTE DES GRANGES 2- DESCARTES	CDC	512 000,00	443 673,72	16,17	A	V	Livret A + 0,6	1,350	V	Livret A + 0,6	1,100	EUR	4 880,41	24 429,82	
VAL TOURAINE HABITAT	2017	P	REHAB. 30 LOG GAZOMETRE	CDC	402 000,00	366 384,43	21,92	A	V	Livret A + (+0,25)	0,500	V	Livret A + (+0,25)	0,250	EUR	890,91	16 212,48	
VAL TOURAINE HABITAT	2017	P	REHAB. 9 LOG. LA TREMBLAIE	CDC	144 000,00	84 855,32	16,75	A	V	Livret A + (+0,45)	0,300	V	Livret A + (+0,45)	0,050	EUR	42,43	5 072,13	
VAL TOURAINE HABITAT	2017	P	REHAB. 11 LOG LA SOURCE 1	CDC	175 000,00	96 079,52	6,42	A	V	Livret A + 0,6	1,350	V	Livret A + 0,6	1,100	EUR	1 045,87	13 244,89	
VAL TOURAINE HABITAT	2017	P	REHAB. 3 LOG LE CANAL 1	CDC	206 350,00	185 082,24	21,50	A	V	Livret A + 0,6	1,350	V	Livret A + 0,6	1,100	EUR	2 035,90	7 720,11	

Désignation du bénéficiaire	Année de mobilisation et profil d'amortissement de l'emprunt (1)		Objet de l'emprunt garanti	Organisme prêteur ou chef de file	Montant initial	Capital restant dû au 01/01/N	Durée résiduelle	Périodicité des remboursements (2)	Taux initial				Taux à la date de vote du budget (6)			Catégorie d'emprunt (7)	Indices ou devises pouvant modifier l'emprunt	Annuité garantie au cours de l'exercice	
	Année	Profil							Taux (3)	Index (4)	Taux actualisé (5)	Taux (3)	Index (4)	Niveau de taux	En intérêts (8)			En capital	
VAL TOURAINE HABITAT	2017	P	REHAB. 3 LOG LE CANAL 1	CDC	59 650,00	52 878,46	21,50	A	V	Livret A + (-0,25)	0,500	V	Livret A + (-0,25)	0,250	A-1	EUR	132,20	2 405,65	
VAL TOURAINE HABITAT	2017	P	CONST.4 LOG.ILOT THEURIET	CDC	214 484,00	199 988,20	36,92	A	V	Livret A + (-0,2)	0,550	V	Livret A + (-0,2)	0,300	A-1	EUR	599,96	5 118,75	
VAL TOURAINE HABITAT	2017	P	CONST.4 LOG.ILOT THEURIET	CDC	60 622,00	57 434,53	46,92	A	V	Livret A + (-0,2)	0,550	V	Livret A + (-0,2)	0,300	A-1	EUR	172,30	1 139,72	
VAL TOURAINE HABITAT	2017	P	CONST.8 LOG.ILOT THEURIET	CDC	301 543,45	284 105,02	36,92	A	V	Livret A + 0,6	1,350	V	Livret A + 0,6	1,100	A-1	EUR	3 125,16	6 263,22	
VAL TOURAINE HABITAT	2017	P	CONST.8 LOG.ILOT THEURIET	CDC	73 585,20	70 422,87	46,92	A	V	Livret A + 0,6	1,350	V	Livret A + 0,6	1,100	A-1	EUR	774,65	1 152,31	
VAL TOURAINE HABITAT	2017	P	CONST.5 LOG.LA CROIX ST CHARLES	CDC	64 064,00	61 310,83	46,83	A	V	Livret A + 0,6	1,350	V	Livret A + 0,6	1,100	A-1	EUR	674,42	1 003,21	
VAL TOURAINE HABITAT	2017	P	CONST.5 LOG.LA CROIX ST CHARLES	CDC	293 566,00	276 588,92	36,83	A	V	Livret A + 0,6	1,350	V	Livret A + 0,6	1,100	A-1	EUR	3 042,48	6 097,52	
VAL TOURAINE HABITAT	2017	P	CONST.2 LOG.LA CROIX ST CHARLES	CDC	153 479,00	143 099,49	36,83	A	V	Livret A + (-0,2)	0,550	V	Livret A + (-0,2)	0,300	A-1	EUR	429,30	3 662,67	
VAL TOURAINE HABITAT	2017	P	CONST.2 LOG.LA CROIX ST CHARLES	CDC	38 221,00	36 211,35	46,83	A	V	Livret A + (-0,2)	0,550	V	Livret A + (-0,2)	0,300	A-1	EUR	108,63	718,57	
VAL TOURAINE HABITAT	2017	P	CONST.6 LOG.LA CARREE	CDC	267 350,85	251 889,81	36,83	A	V	Livret A + 0,6	1,350	V	Livret A + 0,6	1,100	A-1	EUR	2 770,79	5 553,02	
VAL TOURAINE HABITAT	2017	P	CONST.6 LOG.LA CARREE	CDC	80 139,15	76 695,15	46,83	A	V	Livret A + 0,6	1,350	V	Livret A + 0,6	1,100	A-1	EUR	843,65	1 254,94	
VAL TOURAINE HABITAT	2017	P	CONST.2 LOG.LA CARREE	CDC	107 414,00	100 149,79	36,83	A	V	Livret A + (-0,2)	0,550	V	Livret A + (-0,2)	0,300	A-1	EUR	300,45	2 663,36	
VAL TOURAINE HABITAT	2017	P	CONST.2 LOG.LA CARREE	CDC	39 986,00	37 883,55	46,83	A	V	Livret A + (-0,2)	0,550	V	Livret A + (-0,2)	0,300	A-1	EUR	113,65	751,75	
VAL TOURAINE HABITAT	2018	P	CONST.7 LOG.LA CULOIE	CDC	414 193,65	398 332,25	37,00	A	V	Livret A + 0,6	1,350	V	Livret A + 0,6	1,100	A-1	EUR	5 377,49	8 091,66	
VAL TOURAINE HABITAT	2018	P	CONST.7 LOG.LA CULOIE	CDC	101 647,00	98 754,37	47,00	A	V	Livret A + 0,6	1,350	V	Livret A + 0,6	1,100	A-1	EUR	1 333,18	1 475,67	
VAL TOURAINE HABITAT	2018	P	CONST.3 LOG.LA CULOIE	CDC	231 111,00	220 719,86	37,00	A	V	Livret A + (-0,2)	0,550	V	Livret A + (-0,2)	0,300	A-1	EUR	1 213,96	5 238,47	
VAL TOURAINE HABITAT	2018	P	CONST.3 LOG.LA CULOIE	CDC	66 388,00	64 067,28	47,00	A	V	Livret A + (-0,2)	0,550	V	Livret A + (-0,2)	0,300	A-1	EUR	352,37	1 169,94	
VAL TOURAINE HABITAT	2017	P	ACC.3 LOG.LE BOURG DE LA CHOISILLE	CDC	227 659,00	212 261,93	36,75	A	V	Livret A + (-0,2)	0,550	V	Livret A + (-0,2)	0,300	A-1	EUR	636,79	5 432,89	
VAL TOURAINE HABITAT	2017	P	ACC.3 LOG.LE BOURG DE LA CHOISILLE	CDC	80 442,00	76 212,41	46,75	A	V	Livret A + (-0,2)	0,550	V	Livret A + (-0,2)	0,300	A-1	EUR	228,64	1 512,33	
VAL TOURAINE HABITAT	2017	P	ACC.7 LOG.LE BOURG DE LA CHOISILLE	CDC	128 449,75	122 929,61	46,75	A	V	Livret A + 0,6	1,350	V	Livret A + 0,6	1,100	A-1	EUR	1 352,23	2 011,46	

Désignation du bénéficiaire	Année de mobilisation et profil d'amortissement de l'emprunt (1)		Objet de l'emprunt garanti	Organisme prêteur ou chef de file	Montant initial	Capital restant dû au 01/01/N	Durée résiduelle	Périodicité des remboursements (2)	Taux initial			Taux à la date de vote du budget (6)			Catégorie d'emprunt (7)	Indices ou devises pouvant modifier l'emprunt	Annuité garantie au cours de l'exercice	
	Année	Profil							Taux (3)	Index (4)	Taux actuariel (5)	Taux (3)	Index (4)	Niveau de taux			En intérêts (8)	En capital
VAL TOURAINE HABITAT	2017	P	CONST. 17 LOG LES HAUTS DE MONTLOUIS-MONTLOUIS SUR LOIRE	CDC	461 125,60	448 003,07	47,56	A	V	Livret A + 0,6	1,350	V	Livret A + 0,6	1,100	A-1	EUR	4 928,03	7 135,28
VAL TOURAINE HABITAT	2017	P	CONST. 6 LOG LES HAUTS DE MONTLOUIS-MONTLOUIS SUR LOIRE	CDC	251 112,00	242 333,92	47,56	A	V	Livret A + (-0,2)	0,550	V	Livret A + (-0,2)	0,300	A-1	EUR	727,00	4 701,40
VAL TOURAINE HABITAT	2017	P	CONST. 6 LOG LES HAUTS DE MONTLOUIS-MONTLOUIS SUR LOIRE	CDC	291 393,00	278 291,49	37,56	A	V	Livret A + (-0,2)	0,550	V	Livret A + (-0,2)	0,300	A-1	EUR	834,87	6 924,92
VAL TOURAINE HABITAT	2017	P	CONST. 3 LOG LA MESSANDIERE-VEIGNE	CDC	167 830,65	161 403,64	37,25	A	V	Livret A + 0,6	1,350	V	Livret A + 0,6	1,100	A-1	EUR	1 775,44	3 444,39
VAL TOURAINE HABITAT	2017	P	CONST. 2 LOG LA MESSANDIERE-VEIGNE	CDC	163 743,00	156 380,85	37,25	A	V	Livret A + (-0,2)	0,550	V	Livret A + (-0,2)	0,300	A-1	EUR	489,14	3 891,34
VAL TOURAINE HABITAT	2017	P	CONST. 2 LOG LA MESSANDIERE-VEIGNE	CDC	93 218,00	89 959,40	47,25	A	V	Livret A + (-0,2)	0,550	V	Livret A + (-0,2)	0,300	A-1	EUR	269,88	1 745,26
VAL TOURAINE HABITAT	2017	P	CONST. 17 LOG LES HAUTS DE MONTLOUIS-MONTLOUIS SUR LOIRE	CDC	655 757,05	630 645,07	37,56	A	V	Livret A + 0,6	1,350	V	Livret A + 0,6	1,100	A-1	EUR	6 937,10	13 458,11
VAL TOURAINE HABITAT	2018	P	CONST. 4 LOG LES HAUTS BLAISE - CHEILLE	CDC	247 027,95	237 568,11	37,75	A	V	Livret A + 0,6	1,350	V	Livret A + 0,6	1,100	A-1	EUR	2 613,25	5 069,77
VAL TOURAINE HABITAT	2018	P	CONST. 2 LOG LES HAUTS BLAISE - CHEILLE	CDC	161 919,00	154 638,86	37,75	A	V	Livret A + (-0,2)	0,550	V	Livret A + (-0,2)	0,300	A-1	EUR	463,92	3 847,88
VAL TOURAINE HABITAT	2018	P	CONST. 2 LOG LES HAUTS BLAISE - CHEILLE	CDC	52 328,00	50 498,77	47,75	A	V	Livret A + (-0,2)	0,550	V	Livret A + (-0,2)	0,300	A-1	EUR	151,50	979,70
VAL TOURAINE HABITAT	2017	P	CONST. 3 LOG LA MESSANDIERE-VEIGNE	CDC	90 657,45	88 077,56	47,25	A	V	Livret A + 0,6	1,350	V	Livret A + 0,6	1,100	A-1	EUR	968,85	1 402,80
VAL TOURAINE HABITAT	2017	P	CONST 4 LOG LES VIGNES DE LA COTE-REUGNY	CDC	220 450,10	212 008,04	37,67	A	V	Livret A + 0,6	1,350	V	Livret A + 0,6	1,100	A-1	EUR	2 332,09	4 624,31
VAL TOURAINE HABITAT	2017	P	CONST 4 LOG LES VIGNES DE LA COTE - REUGNY	CDC	317 540,00	303 262,89	37,67	A	V	Livret A + (-0,2)	0,550	V	Livret A + (-0,2)	0,300	A-1	EUR	909,79	7 546,30
VAL TOURAINE HABITAT	2017	P	CONST 4 LOG LES VIGNES DE LA COTE - REUGNY	CDC	108 241,00	104 457,24	47,67	A	V	Livret A + (-0,2)	0,550	V	Livret A + (-0,2)	0,300	A-1	EUR	313,37	2 026,52
VAL TOURAINE HABITAT	2018	P	CONST. 4 LOG LES HAUTS BLAISE - CHEILLE	CDC	70 185,70	68 188,38	47,75	A	V	Livret A + 0,6	1,350	V	Livret A + 0,6	1,100	A-1	EUR	750,07	1 086,03
VAL TOURAINE HABITAT	2017	P	CONST 4 LOG LES VIGNES DE LA COTE-REUGNY	CDC	66 350,70	64 462,52	47,67	A	V	Livret A + 0,6	1,350	V	Livret A + 0,6	1,100	A-1	EUR	709,09	1 026,69
VAL TOURAINE HABITAT	2017	P	CONST. 18 LOG RUE JOACHIM DU BELLAY AMBOISE	CDC	969 397,65	932 274,93	37,17	A	V	Livret A + 0,6	1,350	V	Livret A + 0,6	1,100	A-1	EUR	10 255,02	19 894,97

Designation du bénéficiaire	Année de mobilisation et profil d'amortissement de l'emprunt (1)		Objet de l'emprunt garanti	Organisme prêteur ou chef de file	Montant initial	Capital restant dû au 01/01/N	Durée résiduelle	Périodicité des remboursements (2)	Taux initial			Taux à la date de vote du budget (6)			Catégorie d'emprunt (7)	Indices ou devises pouvant modifier l'emprunt	Annuité garantie au cours de l'exercice	
	Année	Profil							Taux (3)	Index (4)	Taux actu-riel (5)	Taux (3)	Index (4)	Niveau de taux			En Intérêts (8)	En capital
VAL TOURAINE HABITAT	2017	P	CONST. 26 LOG RUE JOACHIM DU BELLAY AMBOISE	CDC	172 422,00	166 394,67	47,17	A	V	Livret A + (-0,2)	0,550	V	Livret A + (-0,2)	0,300	A-1	EUR	499,18	3 226,14
VAL TOURAINE HABITAT	2017	P	CONST. 26 LOG RUE JOACHIM DU BELLAY	CDC	544 179,00	519 711,82	37,17	A	V	Livret A + (-0,2)	0,550	V	Livret A + (-0,2)	0,300	A-1	EUR	1 559,14	12 932,35
VAL TOURAINE HABITAT	2017	P	REHAB. 11 LOG LE BOURG YZEURES SUR CREUSE	CDC	151 000,00	127 805,55	12,25	T	F	Taux fixe à 1,29 %	0,320	F	Taux fixe à 1,29 %	1,290	A-1	EUR	1 595,22	9 487,90
VAL TOURAINE HABITAT	2017	P	CONST. 18 LOG RUE JOACHIM DU BELLAY AMBOISE	CDC	255 871,20	248 589,72	47,17	A	V	Livret A + 0,6	1,350	V	Livret A + 0,6	1,100	A-1	EUR	2 734,49	3 659,26
VAL TOURAINE HABITAT	2014	C	CONST. 6 LOG. ST FRANCOIS	CE	572 000,00	452 833,39	23,57	T	V	(Livret A + 0,95)-Floor 0 sur Livret A	2,220	V	(Livret A + 1,6)-Floor 0 sur Livret A	2,150	A-1	EUR	9 489,20	19 066,64
VAL TOURAINE HABITAT	2014	C	CONST. 8 LOG. LES COURSANNES	CE	490 750,00	388 510,36	23,57	T	V	(Livret A + 0,95)-Floor 0 sur Livret A	2,220	V	(Livret A + 1,6)-Floor 0 sur Livret A	2,150	A-1	EUR	8 141,32	16 358,36
VAL TOURAINE HABITAT	2014	C	CONST. 5 LOG. PIECE DES SABLES	CE	412 750,00	326 760,36	23,57	T	V	(Livret A + 0,95)-Floor 0 sur Livret A	2,220	V	(Livret A + 1,6)-Floor 0 sur Livret A	2,150	A-1	EUR	6 847,33	13 758,36
VAL TOURAINE HABITAT	2014	C	CONST. 5 LOG. PIECE DES SABLES	CE	311 757,55	246 808,09	23,57	T	V	(Livret A + 0,95)-Floor 0 sur Livret A	2,220	V	(Livret A + 1,6)-Floor 0 sur Livret A	2,150	A-1	EUR	5 171,92	10 391,92
VAL TOURAINE HABITAT	1989	P	CONST. 84 LOG. FPA CROIX PAPILL	CDC	1 762 362,34	189 745,23	1,50	A	V	Livret A + 1,3	5,800	V	Livret A + 1,3	1,800	A-1	EUR	3 415,41	94 954,73
VAL TOURAINE HABITAT	2017	P	REHAB. 23 LOG MARPA LES CHARMES	CDC	160 000,00	144 640,91	22,08	T	V	Livret A + 0,6	0,340	V	Livret A + 0,6	1,100	A-1	EUR	1 560,08	5 859,60
VAL TOURAINE HABITAT	2017	P	CONST. 6 LOG POMMEROL	CDC	292 759,05	281 546,99	37,25	A	V	Livret A + 0,6	1,350	V	Livret A + 0,6	1,100	A-1	EUR	3 097,02	6 009,28
VAL TOURAINE HABITAT	2017	P		CDC	114 732,15	111 487,15	47,25	A	V	Livret A + 0,6	1,350	V	Livret A + 0,6	1,100	A-1	EUR	1 226,14	1 775,32
VAL TOURAINE HABITAT	2017	P	CONST. 2 LOG POMMEROL	CDC	126 851,00	121 147,58	37,25	A	V	Livret A + (-0,2)	0,550	V	Livret A + (-0,2)	0,300	A-1	EUR	363,44	3 014,60
VAL TOURAINE HABITAT	2017	P	CONST. 2 LOG POMMEROL	CDC	58 508,00	56 462,73	47,25	A	V	Livret A + (-0,2)	0,550	V	Livret A + (-0,2)	0,300	A-1	EUR	169,39	1 095,40
VAL TOURAINE HABITAT	2017	P	CONST. 16 LOG. PARC ROBERT LEBAS	CDC	764 470,85	735 195,73	37,17	A	V	Livret A + 0,6	1,350	V	Livret A + 0,6	1,100	A-1	EUR	8 087,15	15 689,26
VAL TOURAINE HABITAT	2017	P	CONST. 16 LOG. PARC ROBERT LEBAS	CDC	245 460,15	238 474,94	47,17	A	V	Livret A + 0,6	1,350	V	Livret A + 0,6	1,100	A-1	EUR	2 623,22	3 798,16
VAL TOURAINE HABITAT	2017	P	CONST. 7 LOG. PARC ROBERT LEBAS	CDC	386 202,00	368 837,72	37,17	A	V	Livret A + (-0,2)	0,550	V	Livret A + (-0,2)	0,300	A-1	EUR	1 106,51	9 178,05

Désignation du bénéficiaire	Année de mobilisation et profil d'amortissement de l'emprunt (1)		Objet de l'emprunt garanti	Organisme prêteur ou chef de file	Montant initial	Capital restant dû au 01/01/N	Durée résiduelle	Périodicité des remboursements (2)	Taux initial			Taux à la date de vote du budget (6)			Catégorie d'emprunt (7)	Indices ou devises pouvant modifier l'emprunt	Annuité garantie au cours de l'exercice	
	Année	Profil							Taux (3)	Index (4)	Taux actuariel (5)	Taux (3)	Index (4)	Niveau de taux			En intérêts (8)	En capital
VAL TOURAINE HABITAT	2017	P	CONST. 7 LOG. PARC ROBERT LEBAS	CDC	164 309,00	158 565,27	47,17	A	V	Livret A + (-0,2)	0,550	V	Livret A + (-0,2)	0,300	EUR	475,70	3 076,24	
VAL TOURAINE HABITAT	2017	P	REHAB. 30 LOG GAZOMETRE	CDC	408 000,00	385,71	21,92	T	F	Taux fixe à 1,65 %	1,650	F	Taux fixe à 1,65 %	1,650	EUR	5 938,99	13 987,29	
VAL TOURAINE HABITAT	2017	P	REHAB. 9 LOG. LA TREMBLAIE	CDC	118 000,00	70 697,28	16,75	T	F	Taux fixe à 1,48 %	1,480	F	Taux fixe à 1,48 %	1,480	EUR	1 020,27	3 667,97	
VAL TOURAINE HABITAT	2017	P	CONST. 2 LOG PLACE DU PARADIS	CDC	119 640,95	115 059,35	37,33	A	V	Livret A + 0,6	1,350	V	Livret A + 0,6	1,100	EUR	1 265,65	2 455,39	
VAL TOURAINE HABITAT	2017	P	CONST. 2 LOG PLACE DU PARADIS	CDC	24 158,55	23 471,05	47,33	A	V	Livret A + 0,6	1,350	V	Livret A + 0,6	1,100	EUR	258,18	373,82	
VAL TOURAINE HABITAT	2017	P	CONST. 1 LOG PLACE DU PARADIS	CDC	91 313,00	87 207,42	37,33	A	V	Livret A + (-0,2)	0,550	V	Livret A + (-0,2)	0,300	EUR	281,62	2 170,05	
VAL TOURAINE HABITAT	2017	P	CONST. 1 LOG PLACE DU PARADIS	CDC	21 036,00	20 300,64	47,33	A	V	Livret A + (-0,2)	0,550	V	Livret A + (-0,2)	0,300	EUR	60,90	383,84	
VAL TOURAINE HABITAT	2017	P	REHAB. 11 LOG LE BOURG YZEURES SUR CREUSE	CDC	148 500,00	128 700,00	12,25	A	V	Livret A + (-0,75)	0,000	V	Livret A + (-0,75)	-0,250	EUR	-321,75	10 049,37	
VAL TOURAINE HABITAT	2018	P	REHAB. 20 LOGTS BRETAGNE DESCARTES	CDC	322 000,00	300 023,73	22,17	A	V	Livret A + 0,6	1,350	V	Livret A + 0,6	1,100	EUR	3 300,26	11 923,55	
VAL TOURAINE HABITAT	2018	P	REHAB. 8 LOG LE BOIS SOLEIL 2 CHEMILLE SUR DEME	CDC	237 000,00	208 085,62	12,25	A	V	Livret A + 0,6	1,350	V	Livret A + 0,6	1,100	EUR	2 288,94	15 227,50	
VAL TOURAINE HABITAT	2018	P	CONST. 10 LOG LES GROUSSINS 2 CHINON	CDC	529 857,25	509 566,56	37,67	A	V	Livret A + 0,6	1,350	V	Livret A + 0,6	1,100	EUR	5 605,23	10 874,28	
VAL TOURAINE HABITAT	2018	P	CONST. 10 LOG LES GROUSSINS 2 CHINON	CDC	153 645,70	149 273,31	47,67	A	V	Livret A + 0,6	1,350	V	Livret A + 0,6	1,100	EUR	1 642,01	2 377,46	
VAL TOURAINE HABITAT	2018	P	CONST. 5 LOG LES GROUSSINS CHINON	CDC	362 376,00	346 083,00	37,67	A	V	Livret A + (-0,2)	0,550	V	Livret A + (-0,2)	0,300	EUR	1 038,25	8 611,82	
VAL TOURAINE HABITAT	2018	P	CONST. 5 LOG LES GROUSSINS 2 CHINON	CDC	120 055,00	115 858,25	47,67	A	V	Livret A + (-0,2)	0,550	V	Livret A + (-0,2)	0,300	EUR	347,57	2 247,71	
VAL TOURAINE HABITAT	2018	P		CDC	33 226,72	29 927,82	17,33	A	V	Livret A + 0,8	1,550	V	Livret A + 0,8	1,300	EUR	389,06	1 718,38	
VAL TOURAINE HABITAT	2018	P		CDC	10 422,22	9 383,72	16,33	A	V	Livret A + 0,8	1,550	V	Livret A + 0,8	1,300	EUR	121,34	565,81	
VAL TOURAINE HABITAT	2018	P		CDC	19 841,19	17 871,27	17,33	A	V	Livret A + 0,8	1,550	V	Livret A + 0,8	1,300	EUR	232,33	1 026,13	
VAL TOURAINE HABITAT	2018	P		CDC	14 912,18	13 431,63	17,33	A	V	Livret A + 0,8	1,550	V	Livret A + 0,8	1,300	EUR	174,61	771,22	
VAL TOURAINE HABITAT	2018	P		CDC	20 813,39	5 019,48	16,33	A	V	Livret A + 0,8	1,560	V	Livret A + 0,8	1,300	EUR	65,25	304,29	
VAL TOURAINE HABITAT	2018	P		CDC	35 924,40	32 082,91	16,42	A	V	Livret A + 0,8	1,550	V	Livret A + 0,8	1,300	EUR	417,08	1 944,88	

Désignation du bénéficiaire	Année de mobilisation et profil d'amortissement de l'emprunt (1)		Objet de l'emprunt garanti	Organisme prêteur ou chef de file	Montant initial	Capital restant dû au 01/01/N	Durée résiduelle	Périodicité des remboursements (2)	Taux Initial			Taux à la date de vote du budget (6)			Catégorie d'emprunt (7)	Indices ou devises pouvant modifier l'emprunt	Annuité garantie au cours de l'exercice	
	Année	Profil							Taux (3)	Index (4)	Taux actuariel (5)	Taux (3)	Index (4)	Niveau de taux			En intérêts (8)	En capital
VAL TOURAINE HABITAT	2018	P		CDC	10 391,74	9 306,42	16,50	A	V	Livret A + 0,8	1,550	V	Livret A + 0,8	A-1	EUR	120,98	564,16	
VAL TOURAINE HABITAT	2018	P		CDC	102 334,73	87 096,44	16,75	A	V	Livret A + 0,8	1,550	V	Livret A + 0,8	A-1	EUR	1 132,25	5 279,83	
VAL TOURAINE HABITAT	2018	P		CDC	14 532,78	12 368,75	16,75	A	V	Livret A + 0,8	1,550	V	Livret A + 0,8	A-1	EUR	160,79	749,80	
VAL TOURAINE HABITAT	2018	P		CDC	185 098,68	157 536,32	16,92	A	V	Livret A + 0,8	1,550	V	Livret A + 0,8	A-1	EUR	2 047,97	9 549,93	
VAL TOURAINE HABITAT	2018	P		CDC	136 123,82	115 854,13	16,92	A	V	Livret A + 0,8	1,550	V	Livret A + 0,8	A-1	EUR	1 506,10	7 023,13	
VAL TOURAINE HABITAT	2018	P		CDC	52 631,92	44 794,89	16,92	A	V	Livret A + 0,8	1,550	V	Livret A + 0,8	A-1	EUR	582,33	2 715,48	
VAL TOURAINE HABITAT	2018	P		CDC	25 504,02	21 706,30	16,92	A	V	Livret A + 0,8	1,550	V	Livret A + 0,8	A-1	EUR	282,18	1 315,85	
VAL TOURAINE HABITAT	2018	P		CDC	24 337,33	5 577,91	16,92	A	V	Livret A + 0,8	1,550	V	Livret A + 0,8	A-1	EUR	72,51	338,14	
VAL TOURAINE HABITAT	2018	P		CDC	23 873,35	20 318,46	16,92	A	V	Livret A + 0,8	1,550	V	Livret A + 0,8	A-1	EUR	264,14	1 231,71	
VAL TOURAINE HABITAT	2018	P		CDC	22 385,98	19 052,66	16,92	A	V	Livret A + 0,8	1,550	V	Livret A + 0,8	A-1	EUR	247,68	1 154,98	
VAL TOURAINE HABITAT	2018	P		CDC	18 565,15	15 800,68	16,92	A	V	Livret A + 0,8	1,550	V	Livret A + 0,8	A-1	EUR	205,41	957,84	
VAL TOURAINE HABITAT	2018	P		CDC	17 384,77	14 796,06	16,92	A	V	Livret A + 0,8	1,550	V	Livret A + 0,8	A-1	EUR	192,35	896,94	
VAL TOURAINE HABITAT	2018	P		CDC	14 928,52	12 705,56	16,92	A	V	Livret A + 0,8	1,550	V	Livret A + 0,8	A-1	EUR	165,17	770,22	
VAL TOURAINE HABITAT	2018	P		CDC	67 963,01	57 842,88	16,92	A	V	Livret A + 0,8	1,550	V	Livret A + 0,8	A-1	EUR	751,96	3 506,46	
VAL TOURAINE HABITAT	2018	P		CDC	24 361,34	21 942,64	17,08	A	V	Livret A + 0,8	1,550	V	Livret A + 0,8	A-1	EUR	285,25	1 259,90	
VAL TOURAINE HABITAT	2018	P		CDC	20 209,85	18 203,32	17,25	A	V	Livret A + 0,8	1,550	V	Livret A + 0,8	A-1	EUR	236,64	1 045,20	
VAL TOURAINE HABITAT	2018	P		CDC	14 695,02	13 236,03	17,25	A	V	Livret A + 0,8	1,550	V	Livret A + 0,8	A-1	EUR	172,07	759,98	
VAL TOURAINE HABITAT	2018	P		CDC	19 958,94	17 076,60	17,25	A	V	Livret A + 0,8	1,550	V	Livret A + 0,8	A-1	EUR	222,00	980,50	
VAL TOURAINE HABITAT	2018	P		CDC	20 646,97	18 597,05	17,25	A	V	Livret A + 0,8	1,550	V	Livret A + 0,8	A-1	EUR	241,76	1 067,80	
VAL TOURAINE HABITAT	2018	P		CDC	40 056,53	36 079,54	17,25	A	V	Livret A + 0,8	1,550	V	Livret A + 0,8	A-1	EUR	469,03	2 071,61	

Désignation du bénéficiaire	Année de mobilisation et profil d'amortissement de l'emprunt (1)		Objet de l'emprunt garanti	Organisme prêteur ou chef de file	Montant initial	Capital restant dû au 01/01/N	Durée résiduelle	Périodicité des remboursements (2)	Taux initial			Taux à la date de vote du budget (6)			Catégorie d'emprunt (7)	Indices ou devises pouvant modifier l'emprunt	Annuité garantie au cours de l'exercice	
	Année	Profil							Taux (3)	Index (4)	Taux actuariel (5)	Taux (3)	Index (4)	Niveau de taux			En intérêts (8)	En capital
VAL TOURAINE HABITAT	2018	P		CDC	35 242,73	35 346,53	17,25	A	V	Livret A + 0,8	1,550		V	Livret A + 0,8	1,300	EUR	459,50	2 029,52
VAL TOURAINE HABITAT	2018	P		CDC	18 972,38	17 088,72	17,25	A	V	Livret A + 0,8	1,550		V	Livret A + 0,8	1,300	EUR	222,15	981,20
VAL TOURAINE HABITAT	2018	P		CDC	21 003,45	18 918,13	17,25	A	V	Livret A + 0,8	1,550		V	Livret A + 0,8	1,300	EUR	245,94	1 086,23
VAL TOURAINE HABITAT	2018	P		CDC	26 802,53	1 096,79	17,58	A	V	Livret A + 0,8	1,550		V	Livret A + 0,8	1,300	EUR	14,26	65,75
VAL TOURAINE HABITAT	2018	P		CDC	15 519,41	13 208,39	17,58	A	V	Livret A + 0,8	1,550		V	Livret A + 0,8	1,300	EUR	171,71	791,78
VAL TOURAINE HABITAT	2018	P		CDC	12 660,95	10 775,58	17,58	A	V	Livret A + 0,8	1,550		V	Livret A + 0,8	1,300	EUR	140,08	645,95
VAL TOURAINE HABITAT	2018	P		CDC	18 316,19	15 588,69	17,67	A	V	Livret A + 0,8	1,550		V	Livret A + 0,8	1,300	EUR	202,65	934,47
VAL TOURAINE HABITAT	2018	P		CDC	16 337,67	13 904,80	17,67	A	V	Livret A + 0,8	1,550		V	Livret A + 0,8	1,300	EUR	180,76	833,53
VAL TOURAINE HABITAT	2018	P		CDC	27 721,09	23 593,08	17,67	A	V	Livret A + 0,8	1,550		V	Livret A + 0,8	1,300	EUR	306,71	1 414,29
VAL TOURAINE HABITAT	2018	P		CDC	13 164,50	11 195,63	17,67	A	V	Livret A + 0,8	1,550		V	Livret A + 0,8	1,300	EUR	145,54	671,13
VAL TOURAINE HABITAT	2018	P		CDC	157 202,61	141 548,35	18,00	A	V	Livret A + 0,8	1,550		V	Livret A + 0,8	1,300	EUR	2 194,00	7 755,12
VAL TOURAINE HABITAT	2018	P		CDC	22 209,79	19 998,13	18,00	A	V	Livret A + 0,8	1,550		V	Livret A + 0,8	1,300	EUR	309,97	1 095,65
VAL TOURAINE HABITAT	2018	P		CDC	17 541,58	15 794,76	18,00	A	V	Livret A + 0,8	1,550		V	Livret A + 0,8	1,300	EUR	244,82	865,36
VAL TOURAINE HABITAT	2018	P		CDC	52 182,55	46 986,20	18,06	A	V	Livret A + 0,8	1,550		V	Livret A + 0,8	1,300	EUR	610,82	2 683,61
VAL TOURAINE HABITAT	2018	P		CDC	15 995,59	14 402,74	18,08	A	V	Livret A + 0,8	1,550		V	Livret A + 0,8	1,300	EUR	187,24	822,60
VAL TOURAINE HABITAT	2018	P		CDC	17 618,23	15 863,80	18,17	A	V	Livret A + 0,8	1,550		V	Livret A + 0,8	1,300	EUR	206,23	906,06
VAL TOURAINE HABITAT	2018	P		CDC	13 116,92	11 810,73	18,17	A	V	Livret A + 0,8	1,550		V	Livret A + 0,8	1,300	EUR	153,54	674,57
VAL TOURAINE HABITAT	2018	P		CDC	14 922,87	13 436,84	18,17	A	V	Livret A + 0,8	1,550		V	Livret A + 0,8	1,300	EUR	174,69	767,44
VAL TOURAINE HABITAT	2018	P		CDC	144 609,65	130 209,41	18,50	A	V	Livret A + 0,8	1,550		V	Livret A + 0,8	1,300	EUR	1 692,72	7 436,88
VAL TOURAINE HABITAT	2018	P		CDC	37 165,79	31 862,91	18,75	A	V	Livret A + 0,8	1,550		V	Livret A + 0,8	1,300	EUR	414,22	1 819,84

Désignation du bénéficiaire	Année de mobilisation et profil d'amortissement de l'emprunt (1)		Objet de l'emprunt garanti	Organisme prêteur ou chef de file	Montant initial	Capital restant dû au 01/01/N	Durée résiduelle	Périodicité des remboursements (2)	Taux Initial			Taux à la date de vote du budget (6)			Catégorie d'emprunt (7)	Indices ou devises pouvant modifier l'emprunt	Annuité garantie au cours de l'exercice	
	Année	Profil							Taux (3)	Index (4)	Taux actuariel (5)	Taux (3)	Index (4)	Niveau de taux			En Intérêts (8)	En capital
VAL TOURAINE HABITAT	2018	P		CDC	76 891,47	65 920,48	18,75	A	V	Livret A + 0.8	1,550	V	Livret A + 0.8	1,300	A-1	EUR	856,97	3 765,03
VAL TOURAINE HABITAT	2018	P		CDC	15 300,97	13 117,81	18,83	A	V	Livret A + 0.8	1,550	V	Livret A + 0.8	1,300	A-1	EUR	170,53	749,22
VAL TOURAINE HABITAT	2018	P		CDC	15 993,85	13 711,82	18,83	A	V	Livret A + 0.8	1,550	V	Livret A + 0.8	1,300	A-1	EUR	178,25	783,15
VAL TOURAINE HABITAT	2018	P		CDC	19 370,55	16 606,72	18,83	A	V	Livret A + 0.8	1,550	V	Livret A + 0.8	1,300	A-1	EUR	215,89	949,49
VAL TOURAINE HABITAT	2018	P		CDC	26 072,93	22 352,81	18,83	A	V	Livret A + 0.8	1,550	V	Livret A + 0.8	1,300	A-1	EUR	290,59	1 276,67
VAL TOURAINE HABITAT	2018	P		CDC	18 823,57	16 137,80	18,83	A	V	Livret A + 0.8	1,550	V	Livret A + 0.8	1,300	A-1	EUR	209,79	921,71
VAL TOURAINE HABITAT	2018	P		CDC	25 056,95	21 483,50	18,83	A	V	Livret A + 0.8	1,550	V	Livret A + 0.8	1,300	A-1	EUR	279,29	1 227,02
VAL TOURAINE HABITAT	2018	P		CDC	15 979,25	13 699,29	18,83	A	V	Livret A + 0.8	1,550	V	Livret A + 0.8	1,300	A-1	EUR	178,09	782,43
VAL TOURAINE HABITAT	2018	P		CDC	13 747,53	11 786,01	18,92	A	V	Livret A + 0.8	1,550	V	Livret A + 0.8	1,300	A-1	EUR	153,22	673,15
VAL TOURAINE HABITAT	2018	P		CDC	34 204,76	29 324,37	18,92	A	V	Livret A + 0.8	1,550	V	Livret A + 0.8	1,300	A-1	EUR	381,22	1 674,85
VAL TOURAINE HABITAT	2018	P		CDC	18 743,36	16 089,03	18,92	A	V	Livret A + 0.8	1,550	V	Livret A + 0.8	1,300	A-1	EUR	208,90	917,78
VAL TOURAINE HABITAT	2018	P		CDC	20 138,77	18 217,04	19,25	A	V	Livret A + 0.8	1,550	V	Livret A + 0.8	1,300	A-1	EUR	236,82	994,21
VAL TOURAINE HABITAT	2018	P		CDC	20 406,03	18 458,79	19,25	A	V	Livret A + 0.8	1,550	V	Livret A + 0.8	1,300	A-1	EUR	239,96	1 007,40
VAL TOURAINE HABITAT	2018	P		CDC	50 231,31	45 438,03	19,25	A	V	Livret A + 0.8	1,550	V	Livret A + 0.8	1,300	A-1	EUR	590,69	2 479,81
VAL TOURAINE HABITAT	2018	P		CDC	25 638,07	23 189,77	19,42	A	V	Livret A + 0.8	1,550	V	Livret A + 0.8	1,300	A-1	EUR	301,47	1 265,59
VAL TOURAINE HABITAT	2018	P		CDC	21 766,22	18 780,23	19,75	A	V	Livret A + 0.8	1,550	V	Livret A + 0.8	1,300	A-1	EUR	244,14	1 026,53
VAL TOURAINE HABITAT	2018	P		CDC	14 589,31	12 595,34	19,75	A	V	Livret A + 0.8	1,550	V	Livret A + 0.8	1,300	A-1	EUR	153,74	688,53
VAL TOURAINE HABITAT	2018	P		CDC	28 475,58	24 566,90	19,75	A	V	Livret A + 0.8	1,550	V	Livret A + 0.8	1,300	A-1	EUR	319,37	1 342,96
VAL TOURAINE HABITAT	2018	P		CDC	17 148,98	15 574,35	20,08	A	V	Livret A + 0.8	1,550	V	Livret A + 0.8	1,300	A-1	EUR	202,47	815,73
VAL TOURAINE HABITAT	2018	P		CDC	31 387,71	28 505,68	20,08	A	V	Livret A + 0.8	1,550	V	Livret A + 0.8	1,300	A-1	EUR	370,57	1 493,04

Désignation du bénéficiaire	Année de mobilisation et profil d'amortissement de l'emprunt (1)		Objet de l'emprunt garanti	Organisme prêteur ou chef de file	Montant initial	Capital restant dû au 01/01/N	Durée résiduelle	Périodicité des remboursements (2)	Taux initial				Taux à la date de vote du budget (6)			Catégorie d'emprunt (7)	Indices ou devises pouvant modifier l'emprunt	Annuité garantie au cours de l'exercice	
	Année	Profil							Taux (3)	Index (4)	Taux actu-riel (5)	Taux (3)	Index (4)	Niveau de taux	En intérêts (8)			En capital	
VAL TOURAINE HABITAT	2018	P		CDC	32 263,81	29 301,33	20,25	A	V	Livret A + 0,8	1,550	V	Livret A + 0,8	1,300	A-1	EUR	380,92	1 534,71	
VAL TOURAINE HABITAT	2018	P		CDC	22 348,84	20 286,76	20,42	A	V	Livret A + 0,8	1,550	V	Livret A + 0,8	1,300	A-1	EUR	263,86	1 063,08	
VAL TOURAINE HABITAT	2018	P		CDC	25 517,76	255,56	20,42	A	V	Livret A + 0,8	1,550	V	Livret A + 0,8	1,300	A-1	EUR	3,32	13,39	
VAL TOURAINE HABITAT	2018	P		CDC	52 022,36	47 425,09	21,42	A	V	Livret A + 0,8	1,550	V	Livret A + 0,8	1,300	A-1	EUR	616,53	2 385,66	
VAL TOURAINE HABITAT	2018	P		CDC	20 039,76	17 392,66	20,67	A	V	Livret A + 0,8	1,550	V	Livret A + 0,8	1,300	A-1	EUR	226,10	910,98	
VAL TOURAINE HABITAT	2018	P		CDC	18 484,11	16 786,88	20,42	A	V	Livret A + 0,8	1,550	V	Livret A + 0,8	1,300	A-1	EUR	218,23	879,24	
VAL TOURAINE HABITAT	2018	P		CDC	26 170,26	22 713,35	20,67	A	V	Livret A + 0,8	1,550	V	Livret A + 0,8	1,300	A-1	EUR	295,27	1 189,86	
VAL TOURAINE HABITAT	2018	P		CDC	13 316,53	11 557,51	20,67	A	V	Livret A + 0,8	1,550	V	Livret A + 0,8	1,300	A-1	EUR	150,25	605,34	
VAL TOURAINE HABITAT	2018	P		CDC	103 257,93	94 132,92	21,50	A	V	Livret A + 0,8	1,550	V	Livret A + 0,8	1,300	A-1	EUR	1 223,73	4 735,25	
VAL TOURAINE HABITAT	2018	P		CDC	27 120,25	23 537,85	20,83	A	V	Livret A + 0,8	1,550	V	Livret A + 0,8	1,300	A-1	EUR	305,99	1 232,84	
VAL TOURAINE HABITAT	2018	P		CDC	31 179,54	28 424,17	21,08	A	V	Livret A + 0,8	1,550	V	Livret A + 0,8	1,300	A-1	EUR	369,51	1 429,85	
VAL TOURAINE HABITAT	2018	P		CDC	38 353,15	34 963,83	21,17	A	V	Livret A + 0,8	1,550	V	Livret A + 0,8	1,300	A-1	EUR	454,53	1 758,82	
VAL TOURAINE HABITAT	2018	P		CDC	65 592,07	59 795,62	21,00	A	V	Livret A + 0,8	1,550	V	Livret A + 0,8	1,300	A-1	EUR	926,83	2 867,81	
VAL TOURAINE HABITAT	2018	P		CDC	34 281,96	31 252,43	21,00	A	V	Livret A + 0,8	1,550	V	Livret A + 0,8	1,300	A-1	EUR	484,41	1 498,87	
VAL TOURAINE HABITAT	2018	P		CDC	28 145,86	23 835,32	21,00	A	V	Livret A + 0,8	1,550	V	Livret A + 0,8	1,300	A-1	EUR	369,45	1 143,14	
VAL TOURAINE HABITAT	2018	P		CDC	37 862,54	34 515,59	21,08	A	V	Livret A + 0,8	1,550	V	Livret A + 0,8	1,300	A-1	EUR	448,72	1 736,31	
VAL TOURAINE HABITAT	2018	P		CDC	57 036,77	51 799,62	20,50	A	V	Livret A + 0,8	1,550	V	Livret A + 0,8	1,300	A-1	EUR	673,40	2 713,09	
VAL TOURAINE HABITAT	2018	P		CDC	29 965,58	26 025,56	20,92	A	V	Livret A + 0,8	1,550	V	Livret A + 0,8	1,300	A-1	EUR	338,33	1 363,14	
VAL TOURAINE HABITAT	2018	P		CDC	20 315,49	17 632,83	20,56	A	V	Livret A + 0,8	1,550	V	Livret A + 0,8	1,300	A-1	EUR	229,23	923,55	
VAL TOURAINE HABITAT	2018	P		CDC	24 774,09	22 648,02	21,08	A	V	Livret A + 0,8	1,550	V	Livret A + 0,8	1,300	A-1	EUR	284,42	1 109,56	

Designation du bénéficiaire	Année de mobilisation et profil d'amortissement de l'emprunt (1)		Objet de l'emprunt garanti	Organisme prêteur ou chef de file	Montant initial	Capital restant dû au 01/01/N	Durée résiduelle	Périodicité des remboursements (2)	Taux Initial			Taux à la date de vote du budget (6)			Catégorie d'emprunt (7)	Indices ou devises pouvant modifier l'emprunt	Annuité garantie au cours de l'exercice	
	Année	Profil							Taux (3)	Index (4)	Taux actuariel (5)	Taux (3)	Index (4)	Niveau de taux			En intérêts (8)	En capital
VAL TOURAINE HABITAT	2018	P		CDC	16 867,44	14 700,65	20,92	A	V	Livret A + 0,8	1,550	V	Livret A + 0,8	1,300	A-1	EUR	191,11	750,87
VAL TOURAINE HABITAT	2018	P		CDC	31 545,12	28 637,96	21,42	A	V	Livret A + 0,8	1,550	V	Livret A + 0,8	1,300	A-1	EUR	374,89	1 412,81
VAL TOURAINE HABITAT	2018	P		CDC	23 083,43	21 102,45	21,25	A	V	Livret A + 0,8	1,550	V	Livret A + 0,8	1,300	A-1	EUR	274,33	1 033,84
VAL TOURAINE HABITAT	2018	P		CDC	23 487,12	21 480,64	21,42	A	V	Livret A + 0,8	1,550	V	Livret A + 0,8	1,300	A-1	EUR	279,25	1 052,36
VAL TOURAINE HABITAT	2018	P		CDC	61 314,51	56 052,69	21,50	A	V	Livret A + 0,8	1,550	V	Livret A + 0,8	1,300	A-1	EUR	728,68	2 746,09
VAL TOURAINE HABITAT	2018	P		CDC	45 476,77	39 852,53	21,58	A	V	Livret A + 0,8	1,550	V	Livret A + 0,8	1,300	A-1	EUR	518,08	1 952,43
VAL TOURAINE HABITAT	2018	P		CDC	17 700,63	16 181,58	21,33	A	V	Livret A + 0,8	1,550	V	Livret A + 0,8	1,300	A-1	EUR	210,36	792,76
VAL TOURAINE HABITAT	2018	P		CDC	20 622,47	18 072,04	21,75	A	V	Livret A + 0,8	1,550	V	Livret A + 0,8	1,300	A-1	EUR	234,94	885,37
VAL TOURAINE HABITAT	2018	P		CDC	31 659,73	28 942,74	21,42	A	V	Livret A + 0,8	1,550	V	Livret A + 0,8	1,300	A-1	EUR	376,26	1 417,93
VAL TOURAINE HABITAT	2018	P		CDC	18 617,59	583,79	21,42	A	V	Livret A + 0,8	1,550	V	Livret A + 0,8	1,300	A-1	EUR	7,59	28,60
VAL TOURAINE HABITAT	2018	P		CDC	32 526,12	28 503,63	21,67	A	V	Livret A + 0,8	1,550	V	Livret A + 0,8	1,300	A-1	EUR	370,55	1 396,42
VAL TOURAINE HABITAT	2018	P		CDC	38 033,69	33 329,96	21,67	A	V	Livret A + 0,8	1,550	V	Livret A + 0,8	1,300	A-1	EUR	433,29	1 632,87
VAL TOURAINE HABITAT	2018	P		CDC	19 043,33	17 409,06	21,42	A	V	Livret A + 0,8	1,550	V	Livret A + 0,8	1,300	A-1	EUR	226,32	852,89
VAL TOURAINE HABITAT	2018	P		CDC	40 136,42	35 172,64	21,83	A	V	Livret A + 0,8	1,550	V	Livret A + 0,8	1,300	A-1	EUR	457,24	1 723,15
VAL TOURAINE HABITAT	2018	P		CDC	74 131,81	64 963,73	21,58	A	V	Livret A + 0,8	1,550	V	Livret A + 0,8	1,300	A-1	EUR	844,53	3 182,65
VAL TOURAINE HABITAT	2018	P		CDC	47 333,54	43 422,43	22,08	A	V	Livret A + 0,8	1,550	V	Livret A + 0,8	1,300	A-1	EUR	564,49	2 044,87
VAL TOURAINE HABITAT	2018	P		CDC	38 464,79	33 707,75	21,58	A	V	Livret A + 0,8	1,550	V	Livret A + 0,8	1,300	A-1	EUR	438,20	1 651,38
VAL TOURAINE HABITAT	2018	P		CDC	39 986,83	35 041,55	21,92	A	V	Livret A + 0,8	1,550	V	Livret A + 0,8	1,300	A-1	EUR	455,54	1 716,73
VAL TOURAINE HABITAT	2018	P		CDC	38 561,56	33 792,64	21,92	A	V	Livret A + 0,8	1,550	V	Livret A + 0,8	1,300	A-1	EUR	439,30	1 655,54
VAL TOURAINE HABITAT	2018	P		CDC	40 092,40	35 134,05	21,83	A	V	Livret A + 0,8	1,550	V	Livret A + 0,8	1,300	A-1	EUR	456,74	1 721,26

Désignation du bénéficiaire	Année de mobilisation et profil d'amortissement de l'emprunt (1)		Objet de l'emprunt garanti	Organisme prêteur ou chef de file	Montant initial	Capital restant dû au 01/01/N	Durée résiduelle	Périodicité des remboursements (2)	Taux Initial			Taux à la date de vote du budget (6)			Catégorie d'emprunt (7)	Indices ou devises pouvant modifier l'emprunt	Annuité garantie au cours de l'exercice	
	Année	Profil							Taux (3)	Index (4)	Taux actuariel (5)	Taux (3)	Index (4)	Niveau de taux			En intérêts (8)	En capital
VAL TOURAINE HABITAT	2018	P		CDC	37 593,79	32 944,46	21,83	A	V	Livret A + 0,8	1,550	V	Livret A + 0,8	A-1	EUR	428,28	1 613,99	
VAL TOURAINE HABITAT	2018	P		CDC	35 297,50	30 932,16	21,92	A	V	Livret A + 0,8	1,550	V	Livret A + 0,8	A-1	EUR	402,12	1 515,40	
VAL TOURAINE HABITAT	2018	P		CDC	33 678,69	29 513,55	21,92	A	V	Livret A + 0,8	1,550	V	Livret A + 0,8	A-1	EUR	383,68	1 445,90	
VAL TOURAINE HABITAT	2018	P		CDC	18 783,70	17 231,62	22,00	A	V	Livret A + 0,8	1,550	V	Livret A + 0,8	A-1	EUR	267,09	770,95	
VAL TOURAINE HABITAT	2018	P		CDC	56 056,63	51 423,81	22,33	A	V	Livret A + 0,8	1,550	V	Livret A + 0,8	A-1	EUR	668,51	2 421,57	
VAL TOURAINE HABITAT	2018	P		CDC	128 799,14	118 156,62	22,17	A	V	Livret A + 0,8	1,550	V	Livret A + 0,8	A-1	EUR	1 536,04	5 564,27	
VAL TOURAINE HABITAT	2018	P		CDC	79 486,55	69 666,75	21,92	A	V	Livret A + 0,8	1,550	V	Livret A + 0,8	A-1	EUR	905,67	3 413,05	
VAL TOURAINE HABITAT	2018	P		CDC	23 892,99	20 938,08	21,75	A	V	Livret A + 0,8	1,550	V	Livret A + 0,8	A-1	EUR	272,20	1 025,78	
VAL TOURAINE HABITAT	2018	P		CDC	38 596,77	33 823,41	21,75	A	V	Livret A + 0,8	1,550	V	Livret A + 0,8	A-1	EUR	439,70	1 657,05	
VAL TOURAINE HABITAT	2018	P		CDC	71 627,68	65 709,17	22,25	A	V	Livret A + 0,8	1,550	V	Livret A + 0,8	A-1	EUR	854,22	3 094,40	
VAL TOURAINE HABITAT	2018	P		CDC	27 353,31	23 970,45	21,75	A	V	Livret A + 0,8	1,550	V	Livret A + 0,8	A-1	EUR	311,62	1 174,34	
VAL TOURAINE HABITAT	2018	P		CDC	34 800,51	30 496,64	21,75	A	V	Livret A + 0,8	1,550	V	Livret A + 0,8	A-1	EUR	396,46	1 494,06	
VAL TOURAINE HABITAT	2018	P		CDC	28 215,11	24 725,67	21,83	A	V	Livret A + 0,8	1,550	V	Livret A + 0,8	A-1	EUR	321,43	1 211,34	
VAL TOURAINE HABITAT	2018	P		CDC	84 619,01	77 627,03	22,00	A	V	Livret A + 0,8	1,550	V	Livret A + 0,8	A-1	EUR	1 203,22	3 473,09	
VAL TOURAINE HABITAT	2018	P		CDC	34 729,35	30 135,17	22,67	A	V	Livret A + 0,7	1,450	V	Livret A + 0,7	A-1	EUR	381,62	1 559,50	
VAL TOURAINE HABITAT	2018	P		CDC	23 123,16	21 003,71	22,50	A	V	Livret A + 0,7	1,450	V	Livret A + 0,7	A-1	EUR	252,04	1 066,95	
VAL TOURAINE HABITAT	2018	P		CDC	30 429,71	28 061,25	25,50	A	V	Livret A + 0,7	1,450	V	Livret A + 0,7	A-1	EUR	336,74	1 235,58	
VAL TOURAINE HABITAT	2018	P		CDC	35 384,38	32 630,28	25,50	A	V	Livret A + 0,7	1,450	V	Livret A + 0,7	A-1	EUR	391,56	1 436,76	
VAL TOURAINE HABITAT	2018	P		CDC	51 483,90	45 675,82	25,58	A	V	Livret A + 0,7	1,450	V	Livret A + 0,7	A-1	EUR	548,11	2 011,17	
VAL TOURAINE HABITAT	2018	P		CDC	55 046,17	48 837,98	25,58	A	V	Livret A + 0,7	1,450	V	Livret A + 0,7	A-1	EUR	586,06	2 150,40	

Désignation du bénéficiaire	Année de mobilisation et profil d'amortissement de l'emprunt (1)		Objet de l'emprunt garanti	Organisme prêteur ou chef de file	Montant initial	Capital restant dû au 01/01/N	Durée résiduelle	Périodicité des remboursements (2)	Taux initial			Taux à la date de vote du budget (6)			Catégorie d'emprunt (7)	Indices ou devises pouvant modifier l'emprunt	Annuité garantie au cours de l'exercice	
	Année	Profil							Taux (3)	Index (4)	Taux actualisé (5)	Taux (3)	Index (4)	Niveau de taux			En intérêts (8)	En capital
VAL TOURAINE HABITAT	2018	P		CDC	24 532,93	23 206,49	26,33	A	V	Livret A + 0.7	1,450	V	Livret A + 0.7	1,200	A-1	EUR	278,48	732,87
VAL TOURAINE HABITAT	2018	P		CDC	15 461,52	14 589,85	26,33	A	V	Livret A + 0.7	1,450	V	Livret A + 0.7	1,200	A-1	EUR	175,08	460,75
VAL TOURAINE HABITAT	2018	P		CDC	12 156,43	11 471,10	26,25	A	V	Livret A + 0.7	1,450	V	Livret A + 0.7	1,200	A-1	EUR	137,65	362,26
VAL TOURAINE HABITAT	2018	P		CDC	54 379,39	51 313,68	26,33	A	V	Livret A + 0.7	1,450	V	Livret A + 0.7	1,200	A-1	EUR	615,76	1 620,51
VAL TOURAINE HABITAT	2018	P		CDC	46 212,95	42 437,01	26,67	A	V	Livret A + 0.7	1,450	V	Livret A + 0.7	1,200	A-1	EUR	509,24	1 340,18
VAL TOURAINE HABITAT	2018	P		CDC	49 610,36	45 556,84	26,75	A	V	Livret A + 0.7	1,450	V	Livret A + 0.7	1,200	A-1	EUR	546,68	1 438,70
VAL TOURAINE HABITAT	2018	P		CDC	50 665,42	46 525,70	26,75	A	V	Livret A + 0.7	1,450	V	Livret A + 0.7	1,200	A-1	EUR	558,31	1 468,30
VAL TOURAINE HABITAT	2018	P		CDC	44 986,08	41 313,13	26,75	A	V	Livret A + 0.7	1,450	V	Livret A + 0.7	1,200	A-1	EUR	495,76	1 304,68
VAL TOURAINE HABITAT	2018	P		CDC	38 854,09	35 679,42	26,75	A	V	Livret A + 0.7	1,450	V	Livret A + 0.7	1,200	A-1	EUR	428,15	1 126,77
VAL TOURAINE HABITAT	2018	P		CDC	28 307,71	25 994,76	26,75	A	V	Livret A + 0.7	1,450	V	Livret A + 0.7	1,200	A-1	EUR	311,94	820,92
VAL TOURAINE HABITAT	2018	P		CDC	39 597,53	36 362,10	26,75	A	V	Livret A + 0.7	1,450	V	Livret A + 0.7	1,200	A-1	EUR	436,35	1 148,32
VAL TOURAINE HABITAT	2018	P		CDC	46 613,68	44 092,87	27,50	A	V	Livret A + 0.7	1,450	V	Livret A + 0.7	1,200	A-1	EUR	529,11	1 334,32
VAL TOURAINE HABITAT	2018	P		CDC	42 854,56	40 537,04	27,42	A	V	Livret A + 0.7	1,450	V	Livret A + 0.7	1,200	A-1	EUR	486,44	1 226,72
VAL TOURAINE HABITAT	2018	P		CDC	27 661,35	25 490,94	27,58	A	V	Livret A + 0.7	1,450	V	Livret A + 0.7	1,200	A-1	EUR	305,89	771,40
VAL TOURAINE HABITAT	2018	P		CDC	32 436,94	29 891,84	27,58	A	V	Livret A + 0.7	1,450	V	Livret A + 0.7	1,200	A-1	EUR	358,70	904,57
VAL TOURAINE HABITAT	2018	P		CDC	42 623,15	39 278,80	27,67	A	V	Livret A + 0.7	1,450	V	Livret A + 0.7	1,200	A-1	EUR	471,35	1 188,63
VAL TOURAINE HABITAT	2018	P		CDC	34 967,45	32 223,79	27,67	A	V	Livret A + 0.7	1,450	V	Livret A + 0.7	1,200	A-1	EUR	386,69	975,14
VAL TOURAINE HABITAT	2018	P		CDC	43 089,17	40 851,49	28,17	A	V	Livret A + 0.7	1,450	V	Livret A + 0.7	1,200	A-1	EUR	490,22	1 186,10
VAL TOURAINE HABITAT	2018	P		CDC	55 005,89	52 149,36	28,17	A	V	Livret A + 0.7	1,450	V	Livret A + 0.7	1,200	A-1	EUR	625,79	1 514,13
VAL TOURAINE HABITAT	2018	P		CDC	36 008,62	33 292,67	28,58	A	V	Livret A + 0.7	1,450	V	Livret A + 0.7	1,200	A-1	EUR	399,51	966,64

Désignation du bénéficiaire	Année de mobilisation et profil d'amortissement de l'emprunt (1)		Objet de l'emprunt garanti	Organisme prêteur ou chef de file	Montant initial	Capital restant dû au 01/01/N	Durée résiduelle	Périodicité des remboursements (2)	Taux initial			Taux à la date de vote du budget (6)			Catégorie d'emprunt (7)	Indices ou devises pouvant modifier l'emprunt	Annuité garantie au cours de l'exercice	
	Année	Profil							Taux (3)	Index (4)	Taux actuariel (5)	Taux (3)	Index (4)	Niveau de taux			En intérêts (8)	En capital
VAL TOURAINE HABITAT	2018	P		CDC	59 503,67	56 533,19	29,50	A	V	Livret A + 0.7	1,450	V	Livret A + 0.7	1,200	A-1	EUR	678,40	1 576,71
VAL TOURAINE HABITAT	2018	P		CDC	41 206,29	39 149,24	29,42	A	V	Livret A + 0.7	1,450	V	Livret A + 0.7	1,200	A-1	EUR	469,79	1 091,87
VAL TOURAINE HABITAT	2018	P		CDC	54 073,96	51 374,55	29,50	A	V	Livret A + 0.7	1,450	V	Livret A + 0.7	1,200	A-1	EUR	616,48	1 432,84
VAL TOURAINE HABITAT	2018	P		CDC	25 660,95	24 379,93	29,50	A	V	Livret A + 0.7	1,450	V	Livret A + 0.7	1,200	A-1	EUR	292,56	679,96
VAL TOURAINE HABITAT	2018	P		CDC	34 548,55	28 737,86	9,50	A	V	Livret A + 0.7	1,450	V	Livret A + 0.7	1,200	A-1	EUR	344,85	2 983,86
VAL TOURAINE HABITAT	2018	P		CDC	39 544,53	36 757,52	30,83	A	V	Livret A + 0.65	1,400	V	Livret A + 0.65	1,150	A-1	EUR	422,71	993,64
VAL TOURAINE HABITAT	2018	P		CDC	29 853,58	25 267,92	10,00	A	V	Livret A + 0.65	1,400	V	Livret A + 0.65	1,150	A-1	EUR	353,75	2 291,86
VAL TOURAINE HABITAT	2018	P		CDC	39 912,17	33 781,47	10,00	A	V	Livret A + 0.65	1,400	V	Livret A + 0.65	1,150	A-1	EUR	472,94	3 064,05
VAL TOURAINE HABITAT	2018	P		CDC	75 701,35	64 926,67	10,17	A	V	Livret A + 0.65	1,400	V	Livret A + 0.65	1,150	A-1	EUR	746,66	5 570,79
VAL TOURAINE HABITAT	2018	P		CDC	19 150,47	16 208,87	10,00	A	V	Livret A + 0.65	1,400	V	Livret A + 0.65	1,150	A-1	EUR	226,92	1 470,18
VAL TOURAINE HABITAT	2018	P		CDC	26 907,36	22 774,25	10,00	A	V	Livret A + 0.65	1,400	V	Livret A + 0.65	1,150	A-1	EUR	318,84	2 065,67
VAL TOURAINE HABITAT	2018	P		CDC	32 122,57	25 145,44	10,58	A	V	Livret A + 0.65	1,400	V	Livret A + 0.65	1,150	A-1	EUR	289,17	2 367,49
VAL TOURAINE HABITAT	2018	P		CDC	34 559,27	27 052,87	10,58	A	V	Livret A + 0.65	1,400	V	Livret A + 0.65	1,150	A-1	EUR	311,11	2 547,07
VAL TOURAINE HABITAT	2018	P		CDC	63 353,67	49 593,01	10,59	A	V	Livret A + 0.65	1,400	V	Livret A + 0.65	1,150	A-1	EUR	570,32	4 669,27
VAL TOURAINE HABITAT	2018	P		CDC	24 067,16	18 839,68	10,67	A	V	Livret A + 0.65	1,400	V	Livret A + 0.65	1,150	A-1	EUR	216,66	1 773,79
VAL TOURAINE HABITAT	2018	P		CDC	36 816,62	28 821,48	10,67	A	V	Livret A + 0.65	1,400	V	Livret A + 0.65	1,150	A-1	EUR	331,45	2 713,59
VAL TOURAINE HABITAT	2018	P		CDC	14 123,77	11 056,02	10,67	A	V	Livret A + 0.65	1,400	V	Livret A + 0.65	1,150	A-1	EUR	127,14	1 049,96
VAL TOURAINE HABITAT	2018	P		CDC	59 869,31	46 865,46	10,67	A	V	Livret A + 0.65	1,400	V	Livret A + 0.65	1,150	A-1	EUR	538,95	4 412,47
VAL TOURAINE HABITAT	2018	P		CDC	20 256,37	17 223,51	11,08	A	V	Livret A + 0.65	1,400	V	Livret A + 0.65	1,150	A-1	EUR	198,07	1 535,26
VAL TOURAINE HABITAT	2018	P		CDC	47 061,06	37 263,99	11,67	A	V	Livret A + 0.8	1,550	V	Livret A + 0.8	1,300	A-1	EUR	484,43	3 299,11

Désignation du bénéficiaire	Année de mobilisation et profil d'amortissement de l'emprunt (1)		Objet de l'emprunt garanti	Organisme prêteur ou chef de file	Montant initial	Capital restant dû au 01/01/N	Durée résiduelle	Périodicité des remboursements (2)	Taux initial				Taux à la date de vote du budget (6)			Catégorie d'emprunt (7)	Indices ou devises pouvant modifier l'emprunt	Annuité garantie au cours de l'exercice	
	Année	Profil							Taux (3)	Index (4)	Taux actu-riel (5)	Taux (3)	Index (4)	Niveau de taux	En intérêts (8)			En capital	
VAL TOURAINE HABITAT	2018	P		CDC	39 056,02	30 925,42	11,83	A	V	Livret A + 0,8	1,550	V	Livret A + 0,8	1,300	A-1	EUR	402,03	2 737,94	
VAL TOURAINE HABITAT	2018	P		CDC	31 681,23	25 070,06	11,83	A	V	Livret A + 0,8	1,550	V	Livret A + 0,8	1,300	A-1	EUR	325,91	2 219,54	
VAL TOURAINE HABITAT	2018	P		CDC	70 724,97	56 001,59	11,75	A	V	Livret A + 0,8	1,550	V	Livret A + 0,8	1,300	A-1	EUR	728,02	4 958,02	
VAL TOURAINE HABITAT	2018	P		CDC	74 163,35	58 724,17	11,75	A	V	Livret A + 0,8	1,550	V	Livret A + 0,8	1,300	A-1	EUR	763,41	5 199,06	
VAL TOURAINE HABITAT	2018	P		CDC	99 251,34	78 589,40	11,75	A	V	Livret A + 0,8	1,550	V	Livret A + 0,8	1,300	A-1	EUR	1 021,66	6 957,80	
VAL TOURAINE HABITAT	2018	P		CDC	303 158,75	260 184,58	12,00	A	V	Livret A + 0,8	1,550	V	Livret A + 0,8	1,300	A-1	EUR	4 032,86	21 142,86	
VAL TOURAINE HABITAT	2018	P		CDC	213 790,35	182 444,14	12,50	A	V	Livret A + 0,8	1,550	V	Livret A + 0,8	1,300	A-1	EUR	2 371,77	15 705,25	
VAL TOURAINE HABITAT	2018	P		CDC	43 246,10	36 973,56	13,17	A	V	Livret A + 0,6	1,350	V	Livret A + 0,6	1,100	A-1	EUR	406,71	3 111,78	
VAL TOURAINE HABITAT	2018	P		CDC	40 393,30	34 534,55	13,25	A	V	Livret A + 0,6	1,350	V	Livret A + 0,6	1,100	A-1	EUR	379,88	2 906,51	
VAL TOURAINE HABITAT	2018	P		CDC	38 282,47	34 036,13	14,00	A	V	Livret A + 0,6	1,350	V	Livret A + 0,6	1,100	A-1	EUR	459,49	2 146,90	
VAL TOURAINE HABITAT	2018	P		CDC	22 664,45	20 150,47	14,00	A	V	Livret A + 0,6	1,350	V	Livret A + 0,6	1,100	A-1	EUR	272,03	1 271,03	
VAL TOURAINE HABITAT	2018	P		CDC	16 473,48	13 836,41	9,17	A	V	Livret A + 0,6	1,350	V	Livret A + 0,6	1,100	A-1	EUR	152,20	1 364,84	
VAL TOURAINE HABITAT	2018	P		CDC	22 603,17	20 203,52	14,25	A	V	Livret A + 0,6	1,350	V	Livret A + 0,6	1,100	A-1	EUR	222,24	1 246,21	
VAL TOURAINE HABITAT	2018	P		CDC	25 082,67	8 968,06	14,25	A	V	Livret A + 0,6	1,350	V	Livret A + 0,6	1,100	A-1	EUR	98,65	553,18	
VAL TOURAINE HABITAT	2018	P		CDC	140 760,70	125 817,03	14,25	A	V	Livret A + 0,6	1,350	V	Livret A + 0,6	1,100	A-1	EUR	1 383,99	7 760,77	
VAL TOURAINE HABITAT	2018	P		CDC	86 542,30	72 347,33	14,92	A	V	Livret A + 0,6	1,350	V	Livret A + 0,6	1,100	A-1	EUR	795,82	4 912,56	
VAL TOURAINE HABITAT	2018	P		CDC	133 702,35	116 760,72	20,67	A	V	Livret A + 0,6	1,350	V	Livret A + 0,6	1,100	A-1	EUR	1 284,37	5 894,72	
VAL TOURAINE HABITAT	2018	P		CDC	115 513,02	100 876,18	20,67	A	V	Livret A + 0,6	1,350	V	Livret A + 0,6	1,100	A-1	EUR	1 109,64	5 092,78	
VAL TOURAINE HABITAT	2018	P		CDC	11 546,33	9 912,98	15,83	A	V	Livret A + 0,6	1,350	V	Livret A + 0,6	1,100	A-1	EUR	109,04	570,03	
VAL TOURAINE HABITAT	2018	P		CDC	33 226,31	29 620,76	16,17	A	V	Livret A + 0,6	1,350	V	Livret A + 0,6	1,100	A-1	EUR	325,83	1 859,04	

Désignation du bénéficiaire	Année de mobilisation et profil d'amortissement de l'emprunt (1)		Objet de l'emprunt garanti	Organisme prêteur ou chef de file	Montant initial	Capital restant dû au 01/01/N	Durée résiduelle	Périodicité des remboursements (2)	Taux initial			Taux à la date de vote du budget (6)			Catégorie d'emprunt (7)	Indices ou devises pouvant modifier l'emprunt	Annuité garantie au cours de l'exercice	
	Année	Profil							Taux (3)	Index (4)	Taux actualisé (5)	Taux (3)	Index (4)	Niveau de taux			En intérêts (8)	En capital
VAL TOURAINE HABITAT	2018	P		CDC	259 879,57	226 368,63	16,08	A	V	Livret A + 0.6	1,350	V	Livret A + 0.6	A-1	EUR	2 490,05	13 603,20	
VAL TOURAINE HABITAT	2018	P		CDC	52 940,30	47 195,47	16,42	A	V	Livret A + 0.6	1,350	V	Livret A + 0.6	A-1	EUR	519,15	2 962,05	
VAL TOURAINE HABITAT	2018	P		CDC	67 004,49	59 733,50	16,42	A	V	Livret A + 0.6	1,350	V	Livret A + 0.6	A-1	EUR	657,07	3 748,95	
VAL TOURAINE HABITAT	2018	P		CDC	158 111,87	144 315,69	21,42	A	V	Livret A + 0.6	1,350	V	Livret A + 0.6	A-1	EUR	1 587,47	7 180,66	
VAL TOURAINE HABITAT	2018	P		CDC	193 029,86	121 049,10	16,42	A	V	Livret A + 0.6	1,350	V	Livret A + 0.6	A-1	EUR	1 331,54	7 597,21	
VAL TOURAINE HABITAT	2018	P		CDC	43 643,32	39 131,65	16,50	A	V	Livret A + 0.6	1,350	V	Livret A + 0.6	A-1	EUR	430,45	2 351,54	
VAL TOURAINE HABITAT	2018	P		CDC	47 785,34	43 093,72	17,17	A	V	Livret A + 0.6	1,350	V	Livret A + 0.6	A-1	EUR	474,03	2 450,79	
VAL TOURAINE HABITAT	2018	P		CDC	112 636,86	101 578,06	17,17	A	V	Livret A + 0.6	1,350	V	Livret A + 0.6	A-1	EUR	1 117,36	5 776,86	
VAL TOURAINE HABITAT	2018	P		CDC	64 895,14	59 801,59	22,17	A	V	Livret A + 0.6	1,350	V	Livret A + 0.6	A-1	EUR	657,82	2 892,33	
VAL TOURAINE HABITAT	2018	P		CDC	126 311,60	114 539,38	17,42	A	V	Livret A + 0.6	1,350	V	Livret A + 0.6	A-1	EUR	1 259,93	6 218,76	
VAL TOURAINE HABITAT	2018	P		CDC	131 168,90	27 654,28	22,42	A	V	Livret A + 0.6	1,350	V	Livret A + 0.6	A-1	EUR	304,20	1 239,06	
VAL TOURAINE HABITAT	2018	P		CDC	34 735,66	32 475,58	23,08	A	V	Livret A + 0.6	1,350	V	Livret A + 0.6	A-1	EUR	357,23	1 230,81	
VAL TOURAINE HABITAT	2018	P		CDC	62 186,02	56 993,09	18,42	A	V	Livret A + 0.6	1,350	V	Livret A + 0.6	A-1	EUR	626,92	2 783,56	
VAL TOURAINE HABITAT	2018	P		CDC	110 826,49	103 612,56	23,08	A	V	Livret A + 0.6	1,350	V	Livret A + 0.6	A-1	EUR	1 139,74	3 927,17	
VAL TOURAINE HABITAT	2018	P		CDC	58 731,87	53 415,48	22,83	A	V	Livret A + 0.6	1,350	V	Livret A + 0.6	A-1	EUR	587,57	2 261,19	
VAL TOURAINE HABITAT	2018	P		CDC	200 866,97	184 184,92	18,42	A	V	Livret A + 0.6	1,350	V	Livret A + 0.6	A-1	EUR	2 026,03	8 995,63	
VAL TOURAINE HABITAT	2018	P		CDC	148 871,41	139 181,06	23,25	A	V	Livret A + 0.6	1,350	V	Livret A + 0.6	A-1	EUR	1 530,99	5 275,31	
VAL TOURAINE HABITAT	2018	P		CDC	75 262,76	70 363,75	23,25	A	V	Livret A + 0.6	1,350	V	Livret A + 0.6	A-1	EUR	774,00	2 666,96	
VAL TOURAINE HABITAT	2018	P		CDC	125 000,99	111 782,65	22,83	A	V	Livret A + 0.6	1,350	V	Livret A + 0.6	A-1	EUR	1 229,61	4 731,99	
VAL TOURAINE HABITAT	2018	P		CDC	86 855,07	79 596,37	18,00	A	V	Livret A + 0.6	1,350	V	Livret A + 0.6	A-1	EUR	1 074,55	3 703,01	

Désignation du bénéficiaire	Année de mobilisation et profil d'amortissement de l'emprunt (1)		Objet de l'emprunt garanti	Organisme prêteur ou chef de file	Montant initial	Capital restant dû au 01/01/N	Durée résiduelle	Périodicité des remboursements (2)	Taux initial			Taux à la date de vote du budget (6)			Catégorie d'emprunt (7)	Indices ou devises pouvant modifier l'emprunt	Annuité garantie au cours de l'exercice	
	Année	Profil							Taux (3)	Index (4)	Taux actuariel (5)	Taux (3)	Index (4)	Niveau de taux			En intérêts (8)	En capital
VAL TOURAINE HABITAT	2018	P		CDC	89 322,84	83 508,63	23,00	A	V	Livret A + 0,6	1,350	V	Livret A + 0,6	1,100	A-1	EUR	1 127,37	2 966,51
VAL TOURAINE HABITAT	2018	P		CDC	43 007,30	40 207,86	23,00	A	V	Livret A + 0,6	1,350	V	Livret A + 0,6	1,100	A-1	EUR	542,81	1 426,32
VAL TOURAINE HABITAT	2018	P		CDC	70 300,39	65 724,40	23,25	A	V	Livret A + 0,6	1,350	V	Livret A + 0,6	1,100	A-1	EUR	722,97	2 407,87
VAL TOURAINE HABITAT	2018	P		CDC	140 600,76	131 448,76	23,17	A	V	Livret A + 0,6	1,350	V	Livret A + 0,6	1,100	A-1	EUR	1 445,94	4 815,73
VAL TOURAINE HABITAT	2018	P		CDC	87 970,44	80 624,33	18,33	A	V	Livret A + 0,6	1,350	V	Livret A + 0,6	1,100	A-1	EUR	886,87	3 638,60
VAL TOURAINE HABITAT	2018	P		CDC	59 886,48	55 472,65	18,58	A	V	Livret A + 0,6	1,350	V	Livret A + 0,6	1,100	A-1	EUR	390,20	1 732,49
VAL TOURAINE HABITAT	2018	P		CDC	84 567,47	74 756,77	18,75	A	V	Livret A + 0,6	1,350	V	Livret A + 0,6	1,100	A-1	EUR	822,32	3 557,18
VAL TOURAINE HABITAT	2018	P		CDC	191 829,19	154 510,27	18,75	A	V	Livret A + 0,6	1,350	V	Livret A + 0,6	1,100	A-1	EUR	1 699,61	7 352,13
VAL TOURAINE HABITAT	2018	P		CDC	211 008,15	186 529,02	18,83	A	V	Livret A + 0,6	1,350	V	Livret A + 0,6	1,100	A-1	EUR	2 051,62	8 875,89
VAL TOURAINE HABITAT	2018	P		CDC	169 055,66	155 663,87	19,08	A	V	Livret A + 0,6	1,350	V	Livret A + 0,6	1,100	A-1	EUR	1 712,30	7 000,97
VAL TOURAINE HABITAT	2018	P		CDC	123 797,78	109 731,55	19,83	A	V	Livret A + 0,6	1,350	V	Livret A + 0,6	1,100	A-1	EUR	1 207,05	5 074,70
VAL TOURAINE HABITAT	2018	P		CDC	99 828,75	88 125,48	19,67	A	V	Livret A + 0,6	1,350	V	Livret A + 0,6	1,100	A-1	EUR	969,38	4 188,78
VAL TOURAINE HABITAT	2018	P		CDC	98 456,17	92 583,03	25,17	A	V	Livret A + 0,6	1,350	V	Livret A + 0,6	1,100	A-1	EUR	1 018,41	3 217,16
VAL TOURAINE HABITAT	2018	P		CDC	51 801,90	47 904,36	20,25	A	V	Livret A + 0,6	1,350	V	Livret A + 0,6	1,100	A-1	EUR	526,95	2 101,59
VAL TOURAINE HABITAT	2018	P		CDC	75 507,87	69 826,70	20,08	A	V	Livret A + 0,6	1,350	V	Livret A + 0,6	1,100	A-1	EUR	788,09	3 063,33
VAL TOURAINE HABITAT	2018	P		CDC	158 500,00	142 163,96	21,67	A	V	Livret A + 0,6	1,350	V	Livret A + 0,6	1,100	A-1	EUR	1 563,60	5 929,81
VAL TOURAINE HABITAT	2018	P	CONST 38 LOGTS NOUVELLE GENDARMERIE AVOINE	CDC	7 119 518,00	6 868 555,39	37,83	A	V	Livret A + 1	1,750	V	Livret A + 1	1,500	A-1	EUR	103 028,33	135 421,35
VAL TOURAINE HABITAT	2018	P	REHAB. 7 LOGTS FAUBOURG ST JACQUES CHINON	CDC	76 000,00	70 813,06	22,67	A	V	Livret A + 0,6	1,350	V	Livret A + 0,6	1,100	A-1	EUR	778,94	2 814,26
VAL TOURAINE HABITAT	2018	P	REHAB. 22 LOGTS LA BATAILLIERE 1&2 SAINT FLOVIER	CDC	352 000,00	305 066,66	12,75	A	V	Livret A + (-0,75)	0,000	V	Livret A + (-0,75)	-0,250	A-1	EUR	-762,67	23 820,72
VAL TOURAINE HABITAT	2018	P	REHAB. 7 LOGTS FAUBOURG ST JACQUES CHINON	CDC	30 000,00	27 952,51	22,67	A	V	Livret A + 0,6	1,350	V	Livret A + 0,6	1,100	A-1	EUR	307,48	1 110,89

Désignation du bénéficiaire	Année de mobilisation et profil d'amortissement de l'emprunt (1)		Objet de l'emprunt garanti	Organisme prêteur ou chef de file	Montant initial	Capital restant dû au 01/01/N	Durée résiduelle	Périodicité des remboursements (2)	Taux initial			Taux à la date de vote du budget (6)			Catégorie d'emprunt (7)	Indices ou devises pouvant modifier l'emprunt	Annuité garantie au cours de l'exercice	
	Année	Profil							Taux (3)	Index (4)	Taux actu-riel (5)	Taux (3)	Index (4)	Niveau de taux			En In-terêts (8)	En capital
VAL TOURAINE HABITAT	2018	P	REHAB. 7 LOGTS FAUBOURG ST-JACQUES-CHINON	CDC	37 500,00	36 088,06	23,17	A	V	Livret A + (-0,25)	0,500	V	Livret A + (-0,25)	0,250	EUR	90,22	1 505,25	
VAL TOURAINE HABITAT	2017	P	REAMENAGEMENT 82 LIGNE DE PRETS VTH	BANQUE POSTALE	23 080 000,00	14 313 408,14	5,46	T	F	Taux fixe à 0,85 %	0,850	F	Taux fixe à 0,85 %	0,850	EUR	113 540,77	2 552 966,63	
VAL TOURAINE HABITAT	2018	P	CONST. 1 LOGTS LA PIECE DES SABLES REIGNAC	CDC	24 403,00	23 977,65	48,00	A	V	Livret A + (-0,2)	0,550	V	Livret A + (-0,2)	0,300	EUR	131,88	427,69	
VAL TOURAINE HABITAT	2018	P	CONST. 1 LOGTS LES NEURAYES VALLERES	CDC	29 065,00	28 558,39	48,00	A	V	Livret A + (-0,2)	0,550	V	Livret A + (-0,2)	0,300	EUR	157,07	509,40	
VAL TOURAINE HABITAT	2018	P	CONST. 1 LOGTS RUE MARCEL VIGNAUD AVOINE	CDC	35 398,00	34 781,00	48,00	A	V	Livret A + (-0,2)	0,550	V	Livret A + (-0,2)	0,300	EUR	191,30	620,39	
VAL TOURAINE HABITAT	2018	P	REHAB. 4 LOGTS 38 ROUTE DE NANTES-LANGEAIS	CDC	42 000,00	39 447,30	23,00	T	V	Livret A + 0,6	0,340	V	Livret A + 0,6	1,100	EUR	425,80	1 548,34	
VAL TOURAINE HABITAT	2018	P	CONST. 1 LOGTS RUE MARCEL VIGNAUD AVOINE	CDC	48 561,85	48 661,37	48,00	A	V	Livret A + 0,6	1,350	V	Livret A + 0,6	1,100	EUR	659,63	709,94	
VAL TOURAINE HABITAT	2018	P	CONST. 2 LOGTS LES HAUTS ST ANTOINE ST ANTOINE DU ROCHER	CDC	53 209,00	52 281,54	48,00	A	V	Livret A + (-0,2)	0,550	V	Livret A + (-0,2)	0,300	EUR	287,55	832,56	
VAL TOURAINE HABITAT	2018	P	CONST. 3 LOGTS LES NEURAYES VALLERES	CDC	57 148,00	56 340,30	48,00	A	V	Livret A + 0,6	1,350	V	Livret A + 0,6	1,100	EUR	760,59	818,60	
VAL TOURAINE HABITAT	2018	P	CONST. 1 LOGTS LA PIECE DES SABLES REIGNAC	CDC	68 927,00	67 381,72	38,00	A	V	Livret A + (-0,2)	0,550	V	Livret A + (-0,2)	0,300	EUR	370,60	1 553,78	
VAL TOURAINE HABITAT	2018	P	CONST. 4 LOGTS LA PIECE DES SABLES REIGNAC	CDC	71 886,10	70 870,10	48,00	A	V	Livret A + 0,6	1,350	V	Livret A + 0,6	1,100	EUR	956,75	1 029,71	
VAL TOURAINE HABITAT	2018	P	CONST. 3 LOGTS RUE MARCEL VIGNAUD AVOINE	CDC	77 522,25	76 047,86	38,00	A	V	Livret A + 0,6	1,350	V	Livret A + 0,6	1,100	EUR	1 026,65	1 494,28	
VAL TOURAINE HABITAT	2018	P	CONST. 1 LOGTS LES NEURAYES VALLERES	CDC	85 500,00	77 178,66	17,25	A	V	Livret A + (-0,45)	0,300	V	Livret A + (-0,45)	0,050	EUR	38,59	4 361,36	
VAL TOURAINE HABITAT	2018	P	CONST. 7 LOGTS LES NEURAYES VALLERES	CDC	85 366,00	83 452,16	38,00	A	V	Livret A + (-0,2)	0,550	V	Livret A + (-0,2)	0,300	EUR	458,99	1 924,36	
VAL TOURAINE HABITAT	2018	P	CONST. 6 LOGTS LES HAUTS ST ANTOINE ST ANTOINE DU ROCHER	CDC	106 225,60	104 724,27	48,00	A	V	Livret A + 0,6	1,350	V	Livret A + 0,6	1,100	EUR	1 413,78	1 521,60	
VAL TOURAINE HABITAT	2018	P	CONST. 3 LOGTS RUE MARCEL VIGNAUD AVOINE	CDC	111 205,00	108 711,88	38,00	A	V	Livret A + (-0,2)	0,550	V	Livret A + (-0,2)	0,300	EUR	597,92	2 506,83	
VAL TOURAINE HABITAT	2018	P	CONST. 6 LOGTS LES HAUTS ST ANTOINE ST ANTOINE DU ROCHER	CDC	157 141,00	153 618,03	38,00	A	V	Livret A + (-0,2)	0,550	V	Livret A + (-0,2)	0,300	EUR	844,90	3 542,35	
VAL TOURAINE HABITAT	2018	P	CONST. 3 LOGTS LES NEURAYES VALLERES	CDC	185 400,00	169 016,45	17,25	A	V	Livret A + 0,6	1,350	V	Livret A + 0,6	1,100	EUR	1 859,18	8 754,33	
VAL TOURAINE HABITAT	2018	P	CONST. 3 LOGTS LES NEURAYES VALLERES	CDC	191 469,85	187 828,30	38,00	A	V	Livret A + 0,6	1,350	V	Livret A + 0,6	1,100	EUR	2 535,68	3 690,71	

Désignation du bénéficiaire	Année de mobilisation et profil d'amortissement de l'emprunt (1)		Objet de l'emprunt garanti	Organisme prêteur ou chef de file	Montant initial	Capital restant dû au 01/01/N	Durée résiduelle	Périodicité des remboursements (2)	Taux initial			Taux à la date de vote du budget (6)			Catégorie d'emprunt (7)	Indices ou devises pouvant modifier l'emprunt	Annuité garantie au cours de l'exercice	
	Année	Profil							Taux (3)	Index (4)	Taux actu-riel (5)	Taux (3)	Index (4)	Niveau de taux			En intérêts (8)	En capital
VAL TOURAINE HABITAT	2018	P	REHAB. 20 LOGTS ANATOLE FRANCE AMBOISE	CDC	229 000,00	216 915,40	23,42	T	V	Livret A + 0.6	1,350	V	Livret A + 0.6	1,100	A-1	EUR	2 341,74	8 420,78
VAL TOURAINE HABITAT	2018	P	CONST. 4 LOGTS LA PIECE DES SABLES REIGNAC	CDC	246 464,40	241 776,91	38,00	A	V	Livret A + 0.6	1,350	V	Livret A + 0.6	1,100	A-1	EUR	3 263,99	4 750,77
VAL TOURAINE HABITAT	2018	P	REHAB. 27 LOGTS CHAMP CHENIN 12 SAVIGNY EN VERON	CDC	304 000,00	280 187,24	18,00	T	V	Livret A + 0.6	0,340	V	Livret A + 0.6	1,100	A-1	EUR	3 010,78	14 299,41
VAL TOURAINE HABITAT	2018	P		CDC	328 000,00	292 682,78	13,00	T	V	Livret A + 0.6	0,340	V	Livret A + 0.6	1,100	A-1	EUR	3 120,22	20 992,74
VAL TOURAINE HABITAT	2018	P	CONST. 2 LOGTS LES HAUTS ST ANTOINE ST ANTOINE DU ROCHER	CDC	363 019,15	356 114,92	38,00	A	V	Livret A + 0.6	1,350	V	Livret A + 0.6	1,100	A-1	EUR	4 807,55	6 997,45
VAL TOURAINE HABITAT	2018	P		CDC	438 000,00	399 294,51	17,25	A	V	Livret A + 0.6	1,350	V	Livret A + 0.6	1,100	A-1	EUR	4 392,24	20 681,75
VAL TOURAINE HABITAT	2018	P	REHAB.52 LOGTS LES PRES 1 ET 3 BALLAN MIRE	CDC	464 000,00	407 381,27	12,25	A	V	Livret A + 0.6	1,350	V	Livret A + 0.6	1,100	A-1	EUR	4 481,30	29 812,49
VAL TOURAINE HABITAT	2018	P	REHAB. 18 LOGTS CANAL 4 BOURGUEIL	CDC	453 500,00	417 976,72	18,00	T	V	Livret A + 0.6	0,340	V	Livret A + 0.6	1,100	A-1	EUR	4 491,40	21 331,54
VAL TOURAINE HABITAT	2019	P	REHAB. 31 LOGTS LES GRANDS ARBRES SAINT PIERRE DES CORPS	CDC	469 000,00	425 441,34	13,42	T	V	Livret A + 0.6	1,350	V	Livret A + 0.6	1,100	A-1	EUR	4 537,97	29 919,33
VAL TOURAINE HABITAT	2018	P	REHAB. 32 LOGTS - LA LANDE 3 MONTS	CDC	486 000,00	433 670,18	13,00	T	V	Livret A + 0.6	0,340	V	Livret A + 0.6	1,100	A-1	EUR	4 623,25	31 105,09
VAL TOURAINE HABITAT	2018	P	REHAB. 60 LOGTS LEVEE DE LA LOIRE 1 LA RICHE	CDC	500 000,00	469 610,89	23,00	T	V	Livret A + 0.6	0,340	V	Livret A + 0.6	1,100	A-1	EUR	5 068,90	18 444,56
VAL TOURAINE HABITAT	2018	P	REHAB 77 LOGTS EHPAD A.G VOISIN L'ILE BOUCHARD	CDC	514 683,00	514 683,00	22,92	T	V	Livret A + 0.6	0,340	V	Livret A + 0.6	1,100	A-1	EUR	5 564,41	20 454,55
VAL TOURAINE HABITAT	2018	P	REHAB 77 LOGTS EHPAD A.G VOISIN L'ILE BOUCHARD	CDC	613 528,00	613 528,00	23,00	T	V	Livret A + 0.6	0,340	V	Livret A + 0.6	1,100	A-1	EUR	6 671,18	18 269,28
VAL TOURAINE HABITAT	2019	P	REHAB. 56 LOGTS BAS CLOS 2 LOCHES	CDC	726 000,00	676 790,14	18,42	T	V	Livret A + 0.6	1,350	V	Livret A + 0.6	1,100	A-1	EUR	7 274,57	34 039,40
VAL TOURAINE HABITAT	2018	P	REHAB.52 LOGTS LES PRES 1 ET 3 BALLAN MIRE	CDC	832 000,00	721 066,66	12,25	A	V	Livret A + (-0.75)	0,000	V	Livret A + (-0.75)	-0,250	A-1	EUR	-1 802,67	56 303,53
VAL TOURAINE HABITAT	2018	P	CONST. 4 LOGTS LES HAUSDIERES LANGEAIS	CDC	95 611,00	93 944,45	48,67	A	V	Livret A + (-0.2)	0,560	V	Livret A + (-0.2)	0,300	A-1	EUR	281,83	1 782,64
VAL TOURAINE HABITAT	2019	P	REHAB. 20 LOGTS LE PAVILLON BOURGUEIL	CDC	181 000,00	169 906,79	13,75	A	F	Taux fixe à 1.19 %	1,190	F	Taux fixe à 1.19 %	1,190	A-1	EUR	2 021,89	11 225,22
VAL TOURAINE HABITAT	2018	P	CONST. 6 LOGTS LA FUIE 2 MONTBAZON	CDC	184 681,00	181 461,92	48,58	A	V	Livret A + (-0.2)	0,550	V	Livret A + (-0.2)	0,300	A-1	EUR	544,39	3 443,32
VAL TOURAINE HABITAT	2019	P	REHAB. 33 LOGTS LE MORIER JOUE LES TOURS	CDC	198 000,00	189 369,69	18,67	A	F	Taux fixe à 1.42 %	1,420	F	Taux fixe à 1.42 %	1,420	A-1	EUR	2 689,05	8 752,86

Désignation du bénéficiaire	Année de mobilisation et profil d'amortissement de l'emprunt (1)		Objet de l'emprunt garanti	Organisme prêteur ou chef de file	Montant initial	Capital restant dû au 01/01/N	Durée résiduelle	Périodicité des remboursements (2)	Taux initial			Taux à la date de vote du budget (6)			Catégorie d'emprunt (7)	Indices ou devises pouvant modifier l'emprunt	Annuité garantie au cours de l'exercice	
	Année	Profil							Taux (3)	Index (4)	Taux actualisé (5)	Taux (3)	Index (4)	Niveau de taux			En intérêts (8)	En capital
VAL TOURAINE HABITAT	2018	P	CONST. 4 LOGTS LES HAUSDIERES LANGEAIS	CDC	250 415,10	248 875,85	48,67	A	V	Livret A + 0,6	1,350	V	Livret A + 0,6	1,100	A-1	EUR	2 715,63	3 828,86
VAL TOURAINE HABITAT	2018	P	CONST. 14 LOGTS LA FUJIE 2 MONTBAZON	CDC	268 182,70	264 372,65	48,58	A	V	Livret A + 0,6	1,350	V	Livret A + 0,6	1,100	A-1	EUR	2 908,10	4 100,22
VAL TOURAINE HABITAT	2019	P	REHAB. 20 LOGTS LE PAVILLON BOURGUEIL	CDC	312 500,00	291 666,67	13,75	A	V	Livret A + (-0,75)	0,000	V	Livret A + (-0,75)	-0,250	A-1	EUR	-729,17	21 173,99
VAL TOURAINE HABITAT	2018	P	REHAB. 27 LOGTS CHAMP CHENINI 12 SAVIGNY EN VERON	CDC	346 000,00	329 187,88	18,00	A	V	Livret A + (-0,45)	0,300	V	Livret A + (-0,45)	0,050	A-1	EUR	987,56	16 862,56
VAL TOURAINE HABITAT	2018	P	CONST. 16 LOGTS LES HAUSDIERES LANGEAIS	CDC	377 625,00	369 156,03	38,67	A	V	Livret A + (-0,2)	0,550	V	Livret A + (-0,2)	0,300	A-1	EUR	1 107,47	8 936,77
VAL TOURAINE HABITAT	2018	P	CONST. 6 LOGTS LA FUJIE 2 MONTBAZON	CDC	431 241,00	421 572,94	38,58	A	V	Livret A + (0,2)	0,550	V	Livret A + (0,2)	0,300	A-1	EUR	1 284,72	10 205,72
VAL TOURAINE HABITAT	2019	P	REHAB. 33 LOGTS LE MORIER JOUE LES TOURS	CDC	462 000,00	439 551,45	18,67	A	V	Livret A + (-0,45)	0,300	V	Livret A + (-0,45)	0,050	A-1	EUR	219,78	23 555,36
VAL TOURAINE HABITAT	2019	P	REHAB. 30 LOGTS LES QUARTS 1&2 LIGUEIL	CDC	480 000,00	461 927,11	23,75	A	V	Livret A + (-0,25)	0,500	V	Livret A + (-0,25)	0,250	A-1	EUR	1 154,82	19 267,14
VAL TOURAINE HABITAT	2018	P	REHAB. 41 LOGTS LES ROUERES 1&2 AVOINE	CDC	493 000,00	445 018,46	17,83	A	V	Livret A + (-0,45)	0,300	V	Livret A + (-0,45)	0,050	A-1	EUR	222,51	25 147,94
VAL TOURAINE HABITAT	2018	P	REHAB. 41 LOGTS LES ROUERES 1&2 AVOINE	CDC	545 000,00	496 899,05	17,83	A	V	Livret A + 0,6	1,350	V	Livret A + 0,6	1,100	A-1	EUR	5 465,23	25 794,14
VAL TOURAINE HABITAT	2018	P	CONST. 16 LOGTS LES HAUSDIERES LANGEAIS	CDC	664 574,30	651 934,81	38,67	A	V	Livret A + 0,6	1,380	V	Livret A + 0,6	1,100	A-1	EUR	7 171,28	13 476,61
VAL TOURAINE HABITAT	2018	P	CONST. 14 LOGTS LA FUJIE 2 MONTBAZON	CDC	749 968,70	735 705,09	38,58	A	V	Livret A + 0,6	1,350	V	Livret A + 0,6	1,100	A-1	EUR	9 092,76	15 208,29
VAL TOURAINE HABITAT	2019	P	REHAB. 30 LOGTS LES QUARTS 1&2 LIGUEIL	CDC	887 000,00	867 684,81	23,75	A	F	Taux fixe à 1,64 %	1,640	F	Taux fixe à 1,64 %	1,640	A-1	EUR	14	29 795,96
VAL TOURAINE HABITAT	2018	P	CONST. NOUVELLE GENDARMERIE LOCHES	CDC	5 280 820,00	5 188 553,03	38,75	A	V	Livret A + 1	1,750	V	Livret A + 1	1,500	A-1	EUR	77	98 865,95
VAL TOURAINE HABITAT	2019	P	CONST. 25 LOGTS LES HAUTS DE MONTLOUIS MONTLOUIS SUR LOIRE	CDC	20 627,10	20 627,10	39,00	A	V	Livret A + 1,04	1,790	V	Livret A + 1,04	1,540	A-1	EUR	369,23	357,32
VAL TOURAINE HABITAT	2018	P	REHAB. 4 LOGTS 38 ROUTE DE NANTES LANGEAIS	CDC	50 000,00	48 117,41	23,00	A	V	Livret A + (-0,25)	0,500	V	Livret A + (-0,25)	0,250	A-1	EUR	240,59	1 892,00
VAL TOURAINE HABITAT	2019	P	CONST. 1 LOGT MAISON HUSSEAU MONTLOUIS SUR LOIRE	CDC	57 660,20	57 660,20	39,00	A	V	Livret A + 0,6	1,350	V	Livret A + 0,6	1,100	A-1	EUR	778,41	1 066,63
VAL TOURAINE HABITAT	2018	P	REHAB. 18 LOGTS CANAL 4 BOURGUEIL	CDC	216 000,00	205 504,57	18,00	A	V	Livret A + (-0,45)	0,300	V	Livret A + (-0,45)	0,050	A-1	EUR	616,51	10 526,82
VAL TOURAINE HABITAT	2018	P	REHAB. 32 LOGTS - LA LANDE 3 MONTS	CDC	462 500,00	431 666,67	13,00	A	V	Livret A + (-0,75)	0,000	V	Livret A + (-0,75)	-0,250	A-1	EUR	0,00	30 823,33

Désignation du bénéficiaire	Année de mobilisation et profil d'amortissement de l'emprunt (1)		Objet de l'emprunt garanti	Organisme prêteur ou chef de file	Montant initial	Capital restant dû au 01/01/N	Durée résiduelle	Périodicité des remboursements (2)	Taux initial			Taux à la date de vote du budget (6)			Catégorie d'emprunt (7)	Indices ou devises pouvant modifier l'emprunt	Annuité garantie au cours de l'exercice	
	Année	Profil							Taux (3)	Index (4)	Taux actu-riel (5)	Taux (3)	Index (4)	Niveau de taux			En Intérêts (8)	En capital
VAL TOURAINE HABITAT	2019	P	CONST. 25 LOGTS LES HAUTS DE MONTLOUIS MONTLOUIS SUR LOIRE	CDC	463 190,00	463 190,00	39,00	A	V	Livret A + 1,04	1,790	V	Livret A + 1,04	1,540	EUR	8 291,10	8 023,80	
VAL TOURAINE HABITAT	2019	P	CONST. 25 LOGTS LES HAUTS DE MONTLOUIS MONTLOUIS SUR LOIRE	CDC	588 771,30	588 771,30	59,00	A	V	Livret A + 1,04	1,790	V	Livret A + 1,04	1,540	EUR	10 539,01	5 548,62	
VAL TOURAINE HABITAT	2018	P	REHAB. 60 LOGTS LEVEE DE LA LOIRE 1 LA RICHE	CDC	760 000,00	731 384,59	23,00	A	V	Livret A + (-0,25)	0,500	V	Livret A + (-0,25)	0,250	EUR	3 656,92	28 758,49	
VAL TOURAINE HABITAT	2019	P	REHAB 165 LOGTS MALETRENE AMBOISE	CDC	1 665 000,00	1 605 550,95	23,83	T	V	Livret A + 0,6	1,350	V	Livret A + 0,6	1,100	EUR	17 349,86	60 948,85	
VAL TOURAINE HABITAT	2019	P	REHABILITATION. 4 LOGTS DENFERT ROCHEREAU	BANQUE POSTALE	84 000,00	89 332,35	23,46	T	F	Taux fixe à 1,56 %	1,570	F	Taux fixe à 1,56 %	1,570	EUR	1 375,08	3 172,89	
VAL TOURAINE HABITAT	2019	P	"REHABILITATION. 10 LOGTS RUE PASTEUR" L'ILE BOUCHARD	BANQUE POSTALE	263 000,00	245 639,23	18,46	T	F	Taux fixe à 1,35 %	1,360	F	Taux fixe à 1,35 %	1,360	EUR	3 256,71	11 770,37	
VAL TOURAINE HABITAT	2019	P	"REHABILITATION. 16 LOGTS LES RAJEAUX 1&2" MAILLE	BANQUE POSTALE	380 000,00	354 916,00	18,46	T	F	Taux fixe à 1,35 %	1,360	F	Taux fixe à 1,35 %	1,360	EUR	4 705,52	17 006,60	
VAL TOURAINE HABITAT	2019	P	"REHABILITATION. 38 LOGTS BAS CLOS 11"	BANQUE POSTALE	740 000,00	703 254,57	23,46	T	F	Taux fixe à 1,56 %	1,570	F	Taux fixe à 1,56 %	1,570	EUR	10 825,13	24 978,06	
VAL TOURAINE HABITAT	2019	P	"REHABILITATION. 6 LOGTS LES LIBERAS"	BANQUE POSTALE	150 000,00	136 088,28	13,46	T	F	Taux fixe à 1,08 %	1,080	F	Taux fixe à 1,08 %	1,080	EUR	1 431,50	9 413,82	
VAL TOURAINE HABITAT	2019	P	"REHABILITATION 21 LOGTS LES LIBERAS"	BANQUE POSTALE	466 000,00	422 718,77	13,46	T	F	Taux fixe à 1,08 %	1,080	F	Taux fixe à 1,08 %	1,080	EUR	4 447,19	29 245,61	
VAL TOURAINE HABITAT	2019	P	REHABILITATION 11 LOGTS LE CHENE ROTTE BRIZAY	CDC	15 090,00	15 090,00	19,08	A	F	Taux fixe à 0,68 %	0,680	F	Taux fixe à 0,68 %	0,680	EUR	102,61	706,92	
VAL TOURAINE HABITAT	2018	P	REHABILITATION 11 LOGTS LE CHENE ROTTE BRIZAY	CDC	16 000,00	16 000,00	19,08	A	V	Livret A + (-0,45)	0,300	V	Livret A + (-0,45)	0,300	EUR	48,00	815,38	
VAL TOURAINE HABITAT	2019	P	REHABILITATION 31 LOGTS LES GALLARDES AMBOISE	CDC	30 452,00	30 452,00	24,08	A	F	Taux fixe à 0,87 %	0,870	F	Taux fixe à 0,87 %	0,870	EUR	264,93	1 095,88	
VAL TOURAINE HABITAT	2019	P	REHABILITATION 31 LOGTS LES GALLARDES AMBOISE	CDC	48 000,00	48 000,00	24,08	A	V	Livret A + (-0,25)	0,500	V	Livret A + (-0,25)	0,500	EUR	240,00	1 804,80	
VAL TOURAINE HABITAT	2019	P	REHABILITATION 11 LOGTS LE CHENE ROTTE BRIZAY	CDC	60 000,00	60 000,00	19,08	A	F	Taux fixe à 0,93 %	0,930	F	Taux fixe à 0,93 %	0,930	EUR	568,00	2 743,53	
VAL TOURAINE HABITAT	2019	P	REHABILITATION 31 LOGTS LES GALLARDES AMBOISE	CDC	143 000,00	143 000,00	19,08	A	F	Taux fixe à 0,68 %	0,680	F	Taux fixe à 0,68 %	0,680	EUR	972,40	6 699,06	
VAL TOURAINE HABITAT	2019	P	REHABILITATION 31 LOGTS LES GALLARDES AMBOISE	CDC	157 000,00	157 000,00	19,08	A	V	Livret A + (-0,45)	0,300	V	Livret A + (-0,45)	0,300	EUR	471,00	8 000,93	
VAL TOURAINE HABITAT	2019	P	REHABILITATION 31 LOGTS LES GALLARDES AMBOISE	CDC	162 000,00	162 000,00	24,08	A	F	Taux fixe à 1,11 %	1,110	F	Taux fixe à 1,11 %	1,110	EUR	1 798,20	5 658,10	

Designation du bénéficiaire	Année de mobilisation et profil d'amortissement de l'emprunt (1)		Objet de l'emprunt garanti	Organisme prêteur ou chef de file	Montant initial	Capital restant dû au 01/01/N	Durée résiduelle	Périodicité des remboursements (2)	Taux initial			Taux à la date de vote du budget (6)			Catégorie d'emprunt (7)	Indices devises pouvant modifier l'emprunt	Annuité garantie au cours de l'exercice	
	Année	Profil							Taux (3)	Index (4)	Taux actualisé (5)	Taux (3)	Index (4)	Niveau de taux			En intérêts (8)	En capital
VAL TOURAINE HABITAT	2019	P	REHABILITATION 20 LOGTS LA FOSSE AU GRAS LA RICHE	CDC	260 000,00	260 000,00	24,08	A	V	Livret A + (-0,25)	0,500	V	Livret A + (-0,25)	0,500	A-1	EUR	1 300,00	10 411,90
VAL TOURAINE HABITAT	2019	P	REHABILITATION 11 LOGTS LE CHENE ROTTE BRIZAY	CDC	270 910,00	270 910,00	19,08	A	V	Livret A + 0,6	1,350	V	Livret A + 0,6	1,350	A-1	EUR	3 657,29	12 528,65
VAL TOURAINE HABITAT	2019	P	REHABILITATION 20 LOGTS LA FOSSE AU GRAS LA RICHE	CDC	360 000,00	360 000,00	24,08	A	F	Taux fixe à 0,87 %	0,870	F	Taux fixe à 0,87 %	0,870	A-1	EUR	3 132,00	12 953,03
VAL TOURAINE HABITAT	2019	P	REHABILITATION 31 LOGTS LES GALLARDISES AMBOISE	CDC	367 548,00	367 548,00	24,08	A	V	Livret A + 0,6	1,350	V	Livret A + 0,6	1,350	A-1	EUR	4 961,90	12 371,06
VAL TOURAINE HABITAT	2019	P	CONST. 8 LOGTS FJT RUE DE LA GAÏETE LOCHES	CDC	415 982,00	415 982,00	39,08	A	V	Livret A + (-0,2)	0,550	V	Livret A + (-0,2)	0,550	A-1	EUR	2 287,90	9 803,62
VAL TOURAINE HABITAT	2019	P	CONST. 1 LOGT MAISON HUSSEAU MONTLOUIS SUR LOIRE	CDC	450,00	450,00	38,58	A	F	Taux fixe à 1,14 %	1,140	F	Taux fixe à 1,14 %	1,140	A-1	EUR	51,87	0,00
VAL TOURAINE HABITAT	2019	P	CONST. 6 LOGTS LA PIDELLERIE VERETZ	CDC	142 164,00	142 164,00	49,17	A	V	Livret A + (-0,2)	0,550	V	Livret A + (-0,2)	0,550	A-1	EUR	781,90	2 639,62
VAL TOURAINE HABITAT	2019	P	ACQ VEFA 6 LOGTS LES HAUTS DE MONTLOUIS MONTLOUIS SUR LOIRE	CDC	211 848,00	211 848,00	59,17	A	V	Livret A + 0,29	1,040	V	Livret A + 0,29	1,040	A-1	EUR	2 203,22	2 773,53
VAL TOURAINE HABITAT	2019	P	CONST. 9 LOGTS CLOS DU HARAS NEUILLE PONT PIERRE	CDC	214 637,00	214 637,00	48,17	A	V	Livret A + (-0,2)	0,550	V	Livret A + (-0,2)	0,550	A-1	EUR	1 180,50	3 985,26
VAL TOURAINE HABITAT	2018	P	ACQ VEFA 6 LOGTS LES HAUTS DE MONTLOUIS MONTLOUIS SUR LOIRE	CDC	218 538,45	218 538,45	59,17	A	V	Livret A + 0,29	1,040	V	Livret A + 0,29	1,040	A-1	EUR	2 272,80	2 861,12
VAL TOURAINE HABITAT	2019	P	CONST. 15 LOGTS CLOS DU HARAS NEUILLE PONT PIERRE	CDC	224 863,60	224 863,60	49,17	A	V	Livret A + 0,6	1,350	V	Livret A + 0,6	1,350	A-1	EUR	3 035,66	3 397,41
VAL TOURAINE HABITAT	2019	P	CONST. 15 LOGTS LA PIDELLERIE VERETZ	CDC	240 000,00	240 000,00	23,42	A	V	Livret A + (-0,25)	0,500	V	Livret A + (-0,25)	0,500	A-1	EUR	577,41	9 633,57
VAL TOURAINE HABITAT	2019	P	REHAB. 31 LOGTS LES GRANDS ARBRES SAINT PIERRE DES CORPS	CDC	372 000,00	372 000,00	13,42	A	V	Livret A + (-0,75)	0,000	V	Livret A + (-0,75)	-0,250	A-1	EUR	-868,00	25 205,62
VAL TOURAINE HABITAT	2019	P	CONST. 15 LOGTS LA PIDELLERIE VERETZ	CDC	375 176,10	375 176,10	39,17	A	V	Livret A + 0,6	1,350	V	Livret A + 0,6	1,350	A-1	EUR	5 064,88	7 517,45
VAL TOURAINE HABITAT	2019	P	ACQ VEFA 6 LOGTS LES HAUTS DE MONTLOUIS MONTLOUIS SUR LOIRE	CDC	456 368,00	456 368,00	39,17	A	V	Livret A + (-0,2)	0,550	V	Livret A + (-0,2)	0,550	A-1	EUR	2 510,02	10 755,42

Désignation du bénéficiaire	Année de mobilisation et profil d'amortissement de l'emprunt (1)		Objet de l'emprunt garanti	Organisme prêteur ou chef de file	Montant initial	Capital restant dû au 01/01/N	Durée résiduelle	Périodicité des remboursements (2)	Taux initial			Taux à la date de vote du budget (6)			Catégorie d'emprunt (7)	Indices ou devises pouvant modifier l'emprunt	Annuité garantie au cours de l'exercice	
	Année	Profil							Taux (3)	Index (4)	Taux actu-riel (5)	Taux (3)	Index (4)	Niveau de taux			En intérêts (8)	En capital
VAL TOURAINE HABITAT	2019	P	REHAB 36 LOGTS - L'ETANG 1,2,3 POCE SUR CISSE	CDC	486 000,00	486 000,00	19,33	A	V	Livret A + (-0,45)	0,300	V	Livret A + (-0,45)	0,300	EUR	1 458,00	24 767,22	
VAL TOURAINE HABITAT	2019	P	REHAB 36 LOGTS - L'ETANG 1,2,3 POCE SUR CISSE	CDC	510 000,00	510 000,00	19,33	A	F	Taux fixe à 0,52 %	0,520	F	Taux fixe à 0,52 %	0,520	EUR	2 652,00	24 263,16	
VAL TOURAINE HABITAT	2019	P	CONST. 6 LOGTS LA PIDELLERIE VERETZ	CDC	515 994,00	515 994,00	39,17	A	V	Livret A + (-0,2)	0,550	V	Livret A + (-0,2)	0,550	EUR	2 837,97	12 160,65	
VAL TOURAINE HABITAT	2019	P	ACQ VEFA 6 LOGTS LES HAUTS DE MONTLOUIS	CDC	534 585,35	534 585,35	39,17	A	V	Livret A + 0,6	1,350	V	Livret A + 0,6	1,350	EUR	7 216,90	10 711,55	
VAL TOURAINE HABITAT	2019	P	CONST. 15 LOGTS CLOS DU HARAS NEUILLE PONT	CDC	605 952,75	605 952,75	39,17	A	V	Livret A + 0,6	1,350	V	Livret A + 0,6	1,350	EUR	8 180,36	12 141,54	
VAL TOURAINE HABITAT	2018	P	REHAB. 56 LOGTS BAS CLOS 2 LOCHES	CDC	666 000,00	633 639,10	18,42	A	V	Livret A + (-0,45)	0,300	V	Livret A + (-0,45)	0,050	EUR	316,82	33 956,44	
VAL TOURAINE HABITAT	2019	P	CONST. 9 LOGTS CLOS DU HARAS NEUILLE PONT	CDC	798 842,00	798 842,00	39,17	A	V	Livret A + (+0,2)	0,550	V	Livret A + (+0,2)	0,550	EUR	4 393,63	18 826,85	
VAL TOURAINE HABITAT	2019	P	CONST. 24 LOGTS FOYER LA SOURCE AMBILLOU	CDC	1 779 324,30	1 779 324,30	36,17	A	V	Livret A + 0,6	1,350	V	Livret A + 0,6	1,350	EUR	24 020,88	39 225,99	
VAL TOURAINE HABITAT	2005	P	CONST. ET'S PERSONNES AGEES DEPENDANTES	Credit Foncier	1 454 679,00	895 228,27	13,25	A	V	Livret A + 1,55	3,800	V	Livret A + 1,55	2,050	EUR	18 352,18	49 616,48	
VAL TOURAINE HABITAT	2020	P		CDC	36 000,00	36 000,00	19,67	A	F	Taux fixe à 0,59 %	0,590	F	Taux fixe à 0,59 %	0,590	EUR	212,40	1 701,19	
VAL TOURAINE HABITAT	2020	P		CDC	54 871,00	54 871,00	59,58	A	V	Livret A + 0,4	1,150	V	Livret A + 0,4	1,150	EUR	631,02	663,72	
VAL TOURAINE HABITAT	2019	P		CDC	63 000,00	63 000,00	48,92	A	F	Taux fixe à 1,1 %	1,100	F	Taux fixe à 1,1 %	1,100	EUR	683,00	0,00	
VAL TOURAINE HABITAT	2019	P		CDC	100 100,00	100 100,00	48,92	A	F	Taux fixe à 1,1 %	1,100	F	Taux fixe à 1,1 %	1,100	EUR	1 101,10	0,00	
VAL TOURAINE HABITAT	2020	P		CDC	107 072,55	107 072,55	59,58	A	V	Livret A + 0,4	1,150	V	Livret A + 0,4	1,150	EUR	1 231,33	1 353,70	
VAL TOURAINE HABITAT	2019	P		CDC	107 432,00	107 432,00	49,67	A	V	Livret A + (+0,2)	0,550	V	Livret A + (+0,2)	0,550	EUR	590,88	1 984,73	
VAL TOURAINE HABITAT	2020	P		CDC	119 338,00	119 338,00	39,58	A	V	Livret A + (+0,2)	0,550	V	Livret A + (+0,2)	0,550	EUR	656,36	2 812,48	
VAL TOURAINE HABITAT	2020	P		CDC	159 289,00	159 289,00	39,58	A	V	Livret A + 0,6	1,350	V	Livret A + 0,6	1,350	EUR	2 150,40	3 191,69	
VAL TOURAINE HABITAT	2020	P		CDC	162 000,00	162 000,00	19,67	A	V	Livret A + 0,6	1,100	V	Livret A + 0,6	1,100	EUR	1 782,00	6 878,42	
VAL TOURAINE HABITAT	2019	P		CDC	174 862,35	174 862,35	49,67	A	V	Livret A + 0,6	1,350	V	Livret A + 0,6	1,350	EUR	2 360,64	2 641,94	

Désignation du bénéficiaire	Année de mobilisation et profil d'amortissement de l'emprunt (1)		Objet de l'emprunt garanti	Organisme prêteur ou chef de file	Montant initial	Capital restant dû au 01/01/N	Durée résiduelle	Périodicité des remboursements (2)	Taux initial			Taux à la date de vote du budget (6)			Catégorie d'emprunt (7)	Indices ou devises pouvant modifier l'emprunt	Annuité garantie au cours de l'exercice	
	Année	Profil							Taux (3)	Index (4)	Taux actuariel (5)	Taux (3)	Index (4)	Niveau de taux			En intérêts (8)	En capital
VAL TOURAINE HABITAT	2020	P		CDC	193 000,00	193 000,00	19,67	A	F	Taux fixe à 0,47 %	0,470	F	Taux fixe à 0,47 %	A-1	EUR	907,10	9 226,20	
VAL TOURAINE HABITAT	2020	P		CDC	210 000,00	210 000,00	19,83	A	F	Taux fixe à 0,99 %	0,990	F	Taux fixe à 0,99 %	A-1	EUR	2 079,00	9 546,50	
VAL TOURAINE HABITAT	2019	P		CDC	217 459,00	217 459,00	39,67	A	V	Livret A + (-0,2)	0,550	V	Livret A + (-0,2)	A-1	EUR	1 196,02	5 124,95	
VAL TOURAINE HABITAT	2019	P		CDC	218 351,90	218 351,90	39,67	A	V	Livret A + 0,6	1,350	V	Livret A + 0,6	A-1	EUR	2 947,75	4 375,14	
VAL TOURAINE HABITAT	2020	P		CDC	240 000,00	240 000,00	19,83	A	V	Livret A + (-0,45)	0,050	V	Livret A + (-0,45)	A-1	EUR	120,00	11 943,10	
VAL TOURAINE HABITAT	2020	P		CDC	271 000,00	271 000,00	19,67	A	V	Livret A + (-0,45)	0,050	V	Livret A + (-0,45)	A-1	EUR	135,50	13 485,75	
VAL TOURAINE HABITAT	2020	P		CDC	628 000,00	628 000,00	19,67	A	F	Taux fixe à 0,47 %	0,470	F	Taux fixe à 0,47 %	A-1	EUR	2 951,60	30 021,00	
VAL TOURAINE HABITAT	2020	P		CDC	1 390 500,00	1 390 500,00	19,67	A	V	Livret A + (-0,45)	0,050	V	Livret A + (-0,45)	A-1	EUR	695,25	69 195,33	
VAL TOURAINE HABITAT	2019	P		CDC	1 938 000,00	1 865 030,70	23,83	A	V	Livret A + (-0,25)	0,500	V	Livret A + (-0,25)	A-1	EUR	4 662,58	77 791,10	
VAL TOURAINE HABITAT	2020	P	REHAB. 30 LOG LA COTE DES GRANGES 2	CDC	512 000,00	512 978,29	17,32	A	V	(Livret A + 0,6)-Floor 0 sur Livret A	1,100	V	(Livret A + 0,6)-Floor 0 sur Livret A	A-1	EUR	5 642,76	27 372,92	
VAL TOURAINE HABITAT	2017	P	CONST 7 LOG LE BOURG DE LA CHOISILLE MONNAIE	CDC	429 250,25	404 426,47	36,75	A	V	(Livret A + 0,6)-Floor 0 sur Livret A	1,350	V	(Livret A + 0,6)-Floor 0 sur Livret A	A-1	EUR	4 448,69	8 915,76	
VALLOIRE HABITAT	2019	P	RACHAT 55 LOGTS RESIDENCE PAR CET CLOS DE TERRASSE MONTBAZON	CDC	1 478 786,35	1 478 786,35	33,58	A	V	Livret A + 0,56	1,310	V	Livret A + 0,56	A-1	EUR	15 675,16	0,00	
VALLOIRE HABITAT	2019	P		CDC	9 359,79	9 011,12	36,83	A	V	Livret A + 0,9	1,650	V	Livret A + 0,9	A-1	EUR	126,16	187,55	
VALLOIRE HABITAT	2019	P		CDC	25 174,79	23 070,86	18,50	A	V	Livret A + 0,6	1,350	V	Livret A + 0,6	A-1	EUR	253,78	1 099,43	
VALLOIRE HABITAT	2019	P		CDC	80 298,65	73 478,30	9,00	A	V	Livret A + 0,6	1,350	V	Livret A + 0,6	A-1	EUR	991,96	6 912,43	
VALLOIRE HABITAT	2019	P		CDC	110 541,93	106 424,00	36,83	A	V	Livret A + 0,9	1,650	V	Livret A + 0,9	A-1	EUR	1 489,94	2 215,04	
VALLOIRE HABITAT	2019	P		CDC	178 640,03	167 475,53	23,83	A	V	Livret A + 0,93	1,680	V	Livret A + 0,93	A-1	EUR	2 394,90	5 898,35	
VALLOIRE HABITAT	2019	P		CDC	572 255,36	536 491,03	23,50	A	V	Livret A + 0,93	1,680	V	Livret A + 0,93	A-1	EUR	7 671,82	18 894,78	
TOTAL GENERAL					826,01	376 222										4 932	956,69	

- (1) Indiquer C pour amortissement constant, P pour amortissement progressif, F pour fin, X pour autres (à préciser).
- (2) Indiquer la périodicité des remboursements A : annuelle ; M : mensuelle ; B : bimestrielle ; S : semestrielle ; T : trimestrielle ; X : autre.
- (3) Type de taux d'intérêt : F : fixe ; V : variable simple ; C : complexe (c'est-à-dire un taux variable qui n'est pas seulement défini comme la simple addition d'un taux usuel de référence et d'une marge exprimée en point de pourcentage).
- (4) Indiquer le type d'index (ex. EURIBOR 3 mois ...).
- (5) Taux annuel, tous frais compris.
- (6) Taux hors opération de couverture. Pour les emprunts à taux variable, indiquer le niveau à la date de vote du budget.
- (7) Catégorie d'emprunt hors opération de couverture. Exemple A-1 (cf. la classification des emprunts suivant la typologie de la circulaire JOCB1015077C du 25 juin 2010 sur les produits financiers offerts aux collectivités territoriales).
- (8) Il s'agit des intérêts dus au titre du contrat initial et comptabilisés à l'article 66111 « Intérêts réglés à l'échéance » (Intérêts décaissés).

IV – ANNEXES	IV
ENGAGEMENTS HORS BILAN – CALCUL DU RATIO D'ENDETTLEMENT RELATIF AUX GARANTIES D'EMPRUNT	C1.2

C1.2 – CALCUL DU RATIO D'ENDETTLEMENT RELATIF AUX GARANTIES D'EMPRUNT

Calcul du ratio de l'article L. 3231-4 du CGCT	Valeur en euros
Total des annuités déjà garanties à échoir dans l'exercice (1)	26 189 917,37
Total des premières annuités entières des nouvelles garanties de l'exercice (1)	3 059 100,00
Annuité nette de la dette de l'exercice (2)	29 875 233,00
Provisions pour garanties d'emprunts	0,00
Total des annuités d'emprunts garantis de l'exercice	59 124 250,37
Recettes réelles de fonctionnement	543 613 201,07
Part des garanties d'emprunt accordées au titre de l'exercice en % (3)	1 / II
	10,88

(1) Hors opérations visées par l'article L. 3231-4-1 du CGCT.

(2) Cf. définition de l'article D. 1511-30 du CGCT.

(3) Les garanties d'emprunt accordées au titre d'un exercice ne doivent pas représenter plus de 50 % des recettes réelles de fonctionnement de ce même exercice.

IV – ANNEXES		IV
ENGAGEMENTS HORS BILAN – SUBVENTIONS VERSEES		C2

SUBVENTIONS VERSEES DANS LE CADRE DU VOTE DU BUDGET (article L. 3312-7 du CGCT)

Article (1)	Subventions (2)	Objet (3)	Nom de l'organisme	Nature juridique de l'organisme	Montant de la subvention
	INVESTISSEMENT (total)				0,00
	FONCTIONNEMENT (total)				0,00

(1) Indiquer l'article d'imputation de la subvention.

(2) Dénomination ou numéro éventuel de la subvention.

(3) Objet pour lequel est versée la subvention.

IV – ANNEXES		IV
ENGAGEMENTS HORS BILAN – ETAT DES CONTRATS DE CREDIT-BAIL		C3

ETAT DES CONTRATS DE CREDIT-BAIL RESTANT A COURIR (MOBILIER ET IMMOBILIER)

Type et nature du bien ayant fait l'objet du contrat	Exercice d'origine du contrat	Désignation du crédit bailleur	Durée du contrat (en mois)	Montant de la redevance de l'exercice	Montant des redevances restant à courir				Total (1)
					N+1	N+2	N+3	N+4	
Crédits-bails mobiliers				0,00	0,00	0,00	0,00	0,00	0,00
Crédits-bails immobiliers				0,00	0,00	0,00	0,00	0,00	0,00
Total				0,00	0,00	0,00	0,00	0,00	0,00

(1) Total = (N+1, N+2, N+3, N+4) + cumulé restant.

IV – ANNEXES	IV
ENGAGEMENTS HORS BILAN – ETAT DES CONTRATS DE PARTENARIAT PUBLIC-PRIVE	C4

ETAT DES CONTRATS DE PARTENARIAT PUBLIC-PRIVE

- (1) Somme des rémunérations relatives à l'investissement restant à verser au cocontractant pour la durée restante du contrat de PPP au 01/01/N.
- (2) Montant inscrit à la colonne précédente déduction faite de la somme des participations reçues et autres collectives publiques au titre de la part investissement.

IV – ANNEXES		IV
ENGAGEMENTS HORS BILAN – ETAT DES AUTRES ENGAGEMENTS DONNES		C5

ETAT DES AUTRES ENGAGEMENTS DONNES

Année d'origine	Nature de l'engagement	Organisme bénéficiaire	Durée en années	Périodicité	Dette en capital à l'origine	Dette en capital au 1/1/N	Annuité à verser au cours de l'exercice
8017	Subventions à verser en annuités				2 338 465,02	2 235 045,81	0,00
8018	Autres engagements donnés				0,00	0,00	0,00
	Au profit d'organismes publics				2 338 465,02	2 235 045,81	0,00
2017	Accès logement FSL	1473 bénéficiaires	2	X	2 338 465,02	2 235 045,81	0,00
	Au profit d'organismes privés (1)				0,00	0,00	0,00

(1) Concernant les garanties accordées à l'Agence France Locale (Article L.1611-3-2 du CGCT) :

- l'« Organisme bénéficiaire » de la garantie est toute personne titulaire d'un « titre éligible » émis ou créé par l'Agence France Locale ;
- la rubrique « Périodicité » n'est pas remplie car la garantie n'a pas de périodicité. La garantie est d'une durée totale indiquée à la colonne qui précède ;
- la colonne « Dette en capital à l'origine » correspond au montant total de la garantie accordée aux titulaires d'un titre éligible ;
- la colonne « Dette en capital au 1/1/N » correspond au montant résiduel de la garantie au 1/1/N ;
- la colonne « Annuité à verser au cours de l'exercice » n'est pas remplie car l'octroi de la garantie n'implique pas que des versements annuels aient lieu. Des versements ne seront effectués qu'en cas d'appel de la garantie.

IV – ANNEXES		IV
ENGAGEMENTS HORS BILAN – ETAT DES ENGAGEMENTS RECUS		C6

ETAT DES ENGAGEMENTS RECUS

Année d'origine	Nature de l'engagement	Organisme émetteur	Durée en années	Périodicité	Créance en capital à l'origine	Créance en capital au 01/01/N	Annuité à recevoir au cours de l'exercice
8026	Redevance de crédit-bail restant à recevoir (crédit-bail immobilier)				0,00	0,00	0,00
8027	Subventions à recevoir par annuités (annuités restant à recevoir)				0,00	0,00	0,00
8028	Autres engagements reçus				0,00	0,00	0,00
A l'exception de ceux reçus des entreprises							
Engagements reçus des entreprises							
					0,00	0,00	0,00

IV – ANNEXES
ENGAGEMENTS HORS BILAN – AUTORISATIONS DE PROGRAMME

IV
C7

SITUATION DES AUTORISATIONS DE PROGRAMME ET CREDITS DE PAIEMENT

N° ou intitulé de l'AP	Montant des AP			Montant des CP			Restes à financer (exercices au-delà de N+1)
	Pour mémoire AP votée y compris ajustement	Révision de l'exercice N	Total cumulé (toutes les délibérations y compris pour N)	Crédits de paiement antérieurs (réalisations cumulées au 01/01/N) (1)	Crédits de paiement ouverts au de l'exercice N (2)	Restes à financer de l'exercice N+1	
TOTAL	380 421 093,33	858 019,11	381 279 112,44	144 339 578,55	82 942 304,75	72 960 096,71	81 037 132,43
GE032E35 AP ADAPTATION LOGEMENTS CONVENTION REGION DEPARTEMENT	250 000,00	0,00	250 000,00	2 875,00	82 000,00	22 000,00	143 325,00
GE037E10 AP AIDES AUX EQUIPEMENTS SOCIAUX	366 000,00	0,00	366 000,00	275 498,80	90 000,00	513,20	0,00
GE002E09 AP AMENAGEMENT RD843	17 000 000,00	0,00	17 000 000,00	2 347 402,05	1 028 923,09	2 000 000,00	11 625 674,86
GE005E28 AP Aménagements Aéroport	3 000 000,00	0,00	3 000 000,00	1 000 000,00	1 000 000,00	1 000 000,00	0,00
GE028E16 AP CHIC AMBOISE	1 260 000,00	0,00	1 260 000,00	0,00	378 000,00	630 000,00	252 000,00
GE007E26 AP CONSTRUCTION CENTRES EXPLOITATION (Sic Maure et Bléré)	5 000 000,00	0,00	5 000 000,00	0,00	50 000,00	350 000,00	4 600 000,00
87JAXXX485 AP CONSTRUCTION DE 5 MAISONS DEP. SOLIDARITE (solde)	17 752 084,00	0,00	17 752 084,00	16 114 040,04	1 501 000,00	137 043,96	0,00
GE010E27 AP CONTINUITE ECOLOGIQUE	1 000 000,00	0,00	1 000 000,00	0,00	100 000,00	200 000,00	700 000,00
GE007E16 AP CONTRAT DE PERF ENERG BATIMENTS	4 700 000,00	0,00	4 700 000,00	616 919,64	1 800 000,00	1 400 000,00	863 060,36
GE007E15 AP CONTRAT DE PERF ENERG COLLEGE	14 200 000,00	0,00	14 200 000,00	3 481 607,62	3 600 000,00	3 000 000,00	4 138 192,38
GE007E27 AP CONTRAT DE PERFORMANCE ENVIRONNEMENTAL	11 000 000,00	0,00	11 000 000,00	0,00	150 000,00	250 000,00	10 600 000,00
GE011E07 AP CONTRIBUTION PPRT PRIMAGAZ-STORENGIE	958 386,00	0,00	958 386,00	49 347,23	455 103,49	453 935,28	0,00
GE009E10 AP CPPIER LOIRE PLGN IV	3 000 000,00	0,00	3 000 000,00	2 187 500,00	688 675,00	123 625,00	0,00
GE046E07 AP Contrat d'Objectif Université 2018-2021 - Vallet Culture	1 220 500,00	0,00	1 220 500,00	454 000,00	188 500,00	578 000,00	0,00
GE002E05 AP DEVIATION DE RICHELIEU	4 890 000,00	0,00	4 890 000,00	3 813 920,15	442 000,00	478 500,00	155 579,85
GE002E17 AP DEVIATION ILE-BOUCHARD	17 000 000,00	0,00	17 000 000,00	1 171 668,39	683 000,00	8 000 000,00	7 145 341,61
GE005E09 AP DIVERSIFICATION REVALORISATION DES PRODUITS AGRICOLES	220 000,00	0,00	220 000,00	31 158,00	12 000,00	176 842,00	0,00
GE028E11 AP EHPAD CHATEAU LA VALLIERE	2 200 000,00	0,00	2 200 000,00	0,00	660 000,00	1 100 000,00	440 000,00
GE028E17 AP EHPAD DE BEAUNE - BALLAN MIRE	790 000,00	0,00	790 000,00	0,00	0,00	400 000,00	390 000,00
GE028E12 AP EHPAD LA GRANDE BRETECHE	1 218 750,00	0,00	1 218 750,00	975 000,00	243 750,00	0,00	0,00
GE028E13 AP EHPAD VERNOU SUR BRENEHE	246 000,00	0,00	246 000,00	0,00	0,00	246 000,00	0,00
GE028E19 AP EHPAD VILLELOIN COULANGE	1 160 000,00	0,00	1 160 000,00	0,00	348 000,00	580 000,00	252 000,00
GE002E28 AP ETUDES DES PROJETS DE VOIRIE	300 000,00	0,00	300 000,00	127 538,23	100 000,00	72 461,77	0,00
GE052E06 AP FENETRES SUR LOIRE	2 000 000,00	0,00	2 000 000,00	52 440,78	547 519,22	1 400 000,00	0,00
GE076E09 AP FIBRE OPTIQUE DIU	4 000 000,00	0,00	4 000 000,00	1 968 585,68	850 000,00	800 000,00	381 434,32
GE006E28 AP FONDS DE SOUTIEN TRANSFORMATION NUMERIQUE CONV R/D	1 500 000,00	-500 000,00	1 000 000,00	0,00	750 000,00	250 000,00	0,00
GE014E12 AP GR ITINERAIRES CYCLABLES HORS LOIRE A VELO 2019-2021	351 000,00	0,00	351 000,00	201 480,95	149 344,95	174,10	0,00
GE014E13 AP GR ITINERAIRES CYCLABLES LOIRE A VELO CONV R/D 2015-2020	672 000,00	0,00	672 000,00	388 653,88	283 346,12	0,00	0,00
33HAAXX612SC AP INGENIERIE HABITAT - CDDS (solde)	212 996,60	0,00	212 996,60	207 996,60	5 000,00	0,00	0,00
GE028E18 AP INNOVATION DANS LES ESMs	3 000 000,00	0,00	3 000 000,00	0,00	1 000 000,00	1 000 000,00	1 000 000,00
GE014E14 AP LIAISONS DOUCES RILLE/HOMMES CONV R/D	660 000,00	0,00	660 000,00	15,00	285 385,00	374 600,00	0,00
GE002E33 AP LIMERAY - Requill et rempl assainissement RD201	75 000,00	0,00	75 000,00	0,00	50 000,00	25 000,00	0,00
GE028E06 AP MODERNISATION DES SAAD	375 601,40	0,00	375 601,40	103 581,60	181 650,00	90 369,80	0,00
GE010E12 AP PLAN DE GESTION DES SITES ENS 2015	1 625 000,00	0,00	1 625 000,00	1 108 758,72	344 032,28	101 829,00	69 380,00
GE010E26 AP PLAN FORET CONV R/D	1 000 000,00	0,00	1 000 000,00	0,00	100 000,00	200 000,00	700 000,00
GE010E16 AP PLANS DE GESTION DES SITES LOCAUX ENS	500 000,00	0,00	500 000,00	77 981,36	174 008,64	142 600,00	105 400,00
GE002E25 AP PROG ETUDES MASTRISE D'OEUVRE	200 000,00	0,00	200 000,00	83 032,64	50 000,00	56 967,36	0,00
GE007E28 AP REAMENAGT ABORDS PRIEURE ST COSME	2 100 000,00	0,00	2 100 000,00	0,00	50 000,00	95 000,00	1 955 000,00

N° ou intitulé de l'AP	Montant des AP			Montant des CP			
	Pour mémoire AP votée y compris ajustement	Révision de l'exercice N	Total cumulé (toutes les délibérations y compris pour N)	Crédits de paiement antérieurs (réalisations cumulées au 01/01/N) (1)	Crédits de paiement ouverts au titre de l'exercice N (2)	Restes à financer de l'exercice N+1	Restes à financer (exercices au-delà de N+1)
GE002E10 AP RECONSTRUCTION PONT DE CIVRAY DE TOURAINE	4 100 000,00	-400 000,00	3 700 000,00	450 597,52	3 201 000,00	48 402,46	0,00
GE002E28 AP REHABILITATION PONT COG VOUVRAY	4 500 000,00	0,00	4 500 000,00	13 471,20	0,00	1 486 528,90	3 000 000,00
GE002E30 AP REHABILITATION PONT LA CELLE ST AVANT	800 000,00	0,00	800 000,00	742 364,48	40 000,00	17 635,52	0,00
GE002E32 AP REHABILITATION PONT PERRUSSON	650 000,00	0,00	650 000,00	0,00	0,00	620 000,00	30 000,00
GE002E31 AP REP PONT DEVIATION CHINON	752 000,00	0,00	752 000,00	171 432,12	580 000,00	567,88	0,00
GE006E38 AP RESTAURATION DE COLLEGIALES	500 000,00	0,00	500 000,00	0,00	200 000,00	300 000,00	0,00
GE005E107 AP RESTAURATION DE L'AUTORAL "LA RICHELAISE"	150 000,00	0,00	150 000,00	0,00	110 000,00	40 000,00	0,00
09DABXX545 AP RESTAURATION DES MILIEUX AQUATIQUES (solde)	942 860,76	0,00	942 860,76	828 358,89	114 491,87	0,00	0,00
GE005E106 AP RESTAURATION DES MONUMENTS	3 800 000,00	0,00	3 800 000,00	620 642,09	850 000,00	700 000,00	1 629 357,81
GE005E105 AP RESTAURATION DES MONUMENTS DEPART CONV R/D 2015-2020	5 000 000,00	0,00	5 000 000,00	4 191 969,42	400 000,00	408 030,58	0,00
GE009E06 AP RESTAURATION MILIEUX AQUATIQUES 2015	960 000,00	0,00	960 000,00	195 871,40	465 128,60	328 000,00	0,00
GE009E11 AP RESTAURATION MILIEUX AQUATIQUES 2020	800 000,00	200 000,00	1 000 000,00	66 555,00	433 445,00	150 000,00	350 000,00
GE002E05 AP RESTRUCT CENTRE VACANCES LONGEVILLE	6 500 000,00	200 000,00	6 700 000,00	4 818 487,02	1 831 512,98	50 000,00	0,00
GE007E20 AP RESTRUCTURATION HOTEL CONSULAIRE	1 500 000,00	0,00	1 500 000,00	131 744,62	600 000,00	600 000,00	168 255,38
GE007E03 AP SCHEMA DIRECTEUR DES SYSTEMES INFORMATION	12 646 865,74	0,00	12 646 965,74	10 166 252,50	1 029 000,00	1 451 713,24	0,00
GE008E13 AP SCHEMA DIRECTEUR TERRITORIAL D'AMENAGEMENT NUMERIQUE	7 163 415,35	0,00	7 163 415,35	6 655 977,15	30 000,00	30 000,00	447 438,20
57ECBXX560 AP SPORTS DE NATURE (solde)	305 943,40	0,00	305 943,40	300 555,40	5 388,00	0,00	0,00
GE007E10 AP TRANSFORMATION NUMERIQUE	5 000 000,00	0,00	5 000 000,00	648 093,60	1 091 000,00	1 500 000,00	1 760 906,40
GE007E19 AP TRAVAUX DE RESTRUCTURATION	34 000 000,00	0,00	34 000 000,00	794 014,01	5 963 000,00	10 000 000,00	17 242 985,98
97FAAAX538 AP TRAVAUX RESTRUCTURATION (solde)	22 708 604,00	0,00	22 708 604,00	22 556 635,27	149 756,77	211,96	0,00
GE002E35 AP VEGETALISATION BASSINS ROUTIERS RD58	0,00	400 000,00	400 000,00	0,00	50 000,00	110 000,00	240 000,00
GE005E17 AP WIFI TERRITORIAL CONV R/D	600 000,00	0,00	600 000,00	500 000,00	75 000,00	25 000,00	0,00
32HC08439 AP08 AIDE A LA PIERRE 2008 (solde)	110 901,85	0,00	110 901,85	98 232,55	12 669,30	0,00	0,00
32HC14827 AP14 AIDES A LA PIERRE 2014	363 900,00	0,00	363 900,00	324 300,00	39 600,00	0,00	0,00
32HDA14628SC AP14 AIDES COMPLEMENTAIRES LOGEMENT 2014 - CDDS	2 044 104,00	0,00	2 044 104,00	1 916 104,00	81 600,00	48 400,00	0,00
GE002E17 AP15 AIDES A LA PIERRE 2015	552 000,00	0,00	552 000,00	482 400,00	69 600,00	0,00	0,00
GE002E16SC AP15 AIDES COMPLEMENTAIRES LOGEMENT 2015 - CDDS	1 868 000,00	0,00	1 868 000,00	1 676 000,00	190 000,00	0,00	0,00
GE005E17 AP16 AIDE A L'IMMOBILIER 2016	1 250 578,23	0,00	1 250 578,23	892 087,58	43 403,66	315 086,99	0,00
GE002E30 AP16 AIDES A LA PIERRE 2016	511 100,00	0,00	511 100,00	374 280,00	104 320,00	32 500,00	0,00
GE002E29 AP16 AIDES COMPLEMENTAIRES LOGEMENT 2016 - CDDS	1 096 800,00	0,00	1 096 800,00	888 000,00	34 800,00	174 000,00	0,00
GE006E11 AP16 A TOUT ECO 37 MAINTIEN ARTISANAT 2016	147 654,00	0,00	147 654,00	124 075,00	22 245,00	1 334,00	0,00
GE005E18 AP16 CPER 2015-2020	1 500 000,00	0,00	1 500 000,00	1 000 000,00	500 000,00	0,00	0,00
GE005E09 AP16 FIDT 2016	609 000,00	0,00	609 000,00	472 449,00	50 000,00	86 551,00	0,00
GE005E21 AP17 AIDE A L'IMMOBILIER 2017	636 195,31	0,00	636 195,31	611 419,71	20 775,60	4 000,00	0,00
GE002E37 AP17 AIDES A LA PIERRE 2017	489 600,00	0,00	489 600,00	146 800,00	245 770,00	97 030,00	0,00
GE002E36 AP17 AIDES COMPLEMENTAIRES LOGEMENT 2017	200 000,00	0,00	200 000,00	102 800,00	8 000,00	89 200,00	0,00
GE005E12 AP17 FIDT 2017	385 998,00	0,00	385 998,00	267 201,50	50 000,00	68 796,50	0,00
GE009E07 AP17 Fonds Investissement Culturel et Sportif (FICS) 2017	293 756,68	0,00	293 756,68	258 001,43	10 752,10	10 752,10	0,00
GE005E23 AP18 AIDE A L'IMMOBILIER 2018	687 586,37	0,00	687 586,37	637 897,33	43 520,93	6 168,11	0,00
GE002E40 AP18 AIDES A LA PIERRE 2018	683 334,00	0,00	683 334,00	55 843,33	513 565,00	113 925,67	0,00
GE002E39 AP18 AIDES COMPLEMENTAIRES LOGEMENT 2018	148 000,00	0,00	148 000,00	29 600,00	3 200,00	115 200,00	0,00
GE010E21 AP18 AMGT DEV DURABLE DU TERRITOIRE 2018	506 622,91	0,00	506 622,91	22 957,70	383 665,21	100 000,00	0,00
GE005E13 AP18 FIDT 2018	349 256,00	0,00	349 256,00	262 797,25	50 000,00	36 458,75	0,00
GE009E08 AP18 Fonds Investissement Culturel et Sportif (FICS) 2018	373 771,00	0,00	373 771,00	318 293,39	46 932,71	8 544,90	0,00
GE001E56 AP18 PROG OUVRAGES D'ART 2018	2 100 000,00	0,00	2 100 000,00	1 489 912,78	597 751,92	12 335,30	0,00

N° ou intitulé de l'AP	Montant des AP			Montant des CP			
	Pour mémoire AP votée y compris ajustement	Révision de l'exercice N	Total cumulé (toutes les délibérations y compris pour N)	Crédits de paiement antérieurs (réalisations cumulées au 01/01/N) (1)	Crédits de paiement ouverts au titre de l'exercice N (2)	Restes à financer de l'exercice N+1	Restes à financer (exercices au-delà de N+1)
GE001E60 AP19 - POAR 2019 Sta Nord Est	200 000,00	0,00	200 000,00	111 335,13	88 304,87	360,00	0,00
GE001E61 AP19 - POAR 2019 Sta Nord Ouest	230 000,00	0,00	230 000,00	172 472,22	52 519,02	5 000,76	0,00
GE005E26 AP19 AIDE A L'IMMOBILIER 2019	943 352,04	0,00	943 352,04	687 161,73	156 185,31	100 000,00	0,00
GE032E42 AP19 AIDES A LA PIERRE 2019	484 150,00	0,00	484 150,00	0,00	0,00	484 150,00	0,00
GE032E41 AP19 AIDES COMPLEMENTAIRES LOGEMENT 2019	128 000,00	0,00	128 000,00	25 600,00	0,00	93 400,00	9 000,00
GE006E29 AP19 BUDGET PARTICIPATIF 2019	1 400 000,00	0,00	1 400 000,00	320 096,00	700 000,00	379 904,00	0,00
GE006E25 AP19 F2D 2019	5 711 212,00	0,00	5 711 212,00	3 883 764,00	1 877 448,00	0,00	0,00
GE006E24 AP19 FDSR 2019	4 098 856,05	0,00	4 098 856,05	2 793 698,05	1 305 158,00	0,00	0,00
GE009E14 AP19 FIDIT 2019	696 839,00	0,00	696 839,00	312 307,15	100 000,00	284 531,85	0,00
GE009E10 AP19 Fonds Investissement Culturel et Sportif (FICS) 2019	365 864,13	0,00	365 864,13	286 128,67	77 582,13	2 173,33	0,00
GE007E15 AP19 MISE AU NORMES ACCESSIBILITE BATIMENTS 2019	600 000,00	0,00	600 000,00	36 673,72	130 000,00	373 326,28	0,00
GE007E22 AP19 MISE AU NORMES ACCESSIBILITE COLLEGES 2019	2 500 000,00	0,00	2 500 000,00	844 233,37	584 244,00	1 071 522,63	0,00
GE043E25 AP19 PLAN INFORMATIQUE 2019	5 700 000,00	0,00	5 700 000,00	3 642 836,81	1 837 499,00	219 664,19	0,00
GE001E59 AP19 POAR 2019 Sta Sud Ouest	265 000,00	0,00	265 000,00	253 464,68	2 000,00	9 535,32	0,00
GE001E58 AP19 PROG CONF DE CHAUSSEES 2019 STA Nord Est	1 827 800,00	0,00	1 827 800,00	1 766 556,44	0,00	61 243,56	0,00
GE001E62 AP19 PROG CONF DE CHAUSSEES 2019 STA Nord Ouest	2 766 000,00	0,00	2 766 000,00	2 762 832,23	3 167,77	0,00	0,00
GE001E64 AP19 PROG CONF DE CHAUSSEES 2019 STA Sud Est	2 270 000,00	22,89	2 270 022,89	2 269 575,91	446,98	0,00	0,00
GE001E65 AP19 PROG CONF DE CHAUSSEES 2019 STA Sud Ouest	2 140 000,00	0,00	2 140 000,00	2 139 033,25	570,55	396,20	0,00
GE044E05 AP19 TRAVAUX DANS LES COLLEGES PRIVES 2019	1 440 000,00	0,00	1 440 000,00	873 662,00	480 000,00	86 339,00	0,00
GE004E08 AP19 VEHICULES ROUTIERS, LEGERES ET ENGINES	5 060 000,00	0,00	5 060 000,00	4 275 384,39	784 615,61	0,00	0,00
GE001E73 AP20 - POAR 2020 Sta Nord Est	200 000,00	0,00	200 000,00	35 061,33	108 940,00	55 998,67	0,00
GE001E74 AP20 - POAR 2020 Sta Nord Ouest	230 000,00	0,00	230 000,00	83 790,65	146 000,00	209,35	0,00
GE001E67 AP20 - POAR 2020 Sta Sud Est	305 000,00	0,00	305 000,00	127 921,50	177 000,00	78,50	0,00
GE005E27 AP20 AIDE A L'IMMOBILIER 2020	290 101,00	0,00	290 101,00	145 050,50	136 114,50	8 936,00	0,00
GE005E29 AP20 AIDE A L'IMMOBILIER 2021	0,00	0,00	0,00	0,00	0,00	0,00	0,00
GE032E44 AP20 AIDES A LA PIERRE 2020	586 897,00	0,00	586 897,00	0,00	160 397,00	167 250,00	268 250,00
GE032E43 AP20 AIDES COMPLEMENTAIRES LOGEMENT 2020	200 000,00	0,00	200 000,00	27 200,00	0,00	80 000,00	92 800,00
GE010E24 AP20 AMGT DEV DURABLE DU TERRITOIRE 2020	1 000 000,00	0,00	1 000 000,00	6 089,50	253 930,50	400 000,00	300 000,00
GE006E34 AP20 F2D 2020	5 225 484,00	0,00	5 225 484,00	1 108 587,00	3 263 484,00	853 413,00	0,00
GE006E33 AP20 FDSR 2020	3 355 415,00	0,00	3 355 415,00	1 103 269,00	1 799 136,00	453 008,00	0,00
GE005E19 AP20 FIDIT 2020	1 050 000,00	-4 042,00	1 045 958,00	609 857,88	150 000,00	286 100,12	0,00
GE034E18 AP20 FONDS SOCIAL AIDES TRAVAUX 2020	41 000,00	0,00	41 000,00	0,00	11 000,00	0,00	0,00
GE009E11 AP20 Fonds Investissement Culturel et Sportif (FICS) 2020	380 000,00	-35 361,78	344 038,22	130 447,22	77 110,39	136 480,61	0,00
GE007E24 AP20 GR COLLEGES 2020	7 000 000,00	40 000,00	7 040 000,00	2 854 186,89	4 185 760,00	43,11	0,00
GE007E18 AP20 GROSSES REPARATIONS BATIMENTS 2020	2 000 000,00	0,00	2 000 000,00	746 087,60	1 253 902,00	0,40	0,00
GE007E21 AP20 GROSSES REPARATIONS LABORATOIRE 2020	750 000,00	0,00	750 000,00	98 345,27	200 000,00	200 000,00	251 654,73
GE043E30 AP20 MATERIEL DE CUISINE 2020	1 600 000,00	0,00	1 600 000,00	0,00	1 050 000,00	550 000,00	0,00
GE043E29 AP20 MATERIEL ENTRETIEN ATTEE 2020	700 000,00	0,00	700 000,00	89 952,80	250 000,00	250 000,00	100 047,20
GE043E31 AP20 MOBILIER SCOLAIRE 2020	2 400 000,00	0,00	2 400 000,00	648 823,72	850 000,00	901 176,26	0,00
GE001E72 AP20 POAR 2020 Sta Sud Ouest	265 000,00	0,00	265 000,00	93 392,50	171 000,00	607,50	0,00
GE001E70 AP20 PROG CONF DE CHAUSSEES 2020 SEER	170 000,00	0,00	170 000,00	143 562,82	26 437,18	0,00	0,00
GE001E71 AP20 PROG CONF DE CHAUSSEES 2020 STA Nord Est	2 082 000,00	0,00	2 082 000,00	950 837,41	860 826,00	270 336,59	0,00
GE001E75 AP20 PROG CONF DE CHAUSSEES 2020 STA Nord Ouest	1 754 000,00	0,00	1 754 000,00	890 483,14	722 000,00	141 516,86	0,00
GE001E68 AP20 PROG CONF DE CHAUSSEES 2020 STA Sud Est	3 178 000,00	0,00	3 178 000,00	1 671 081,94	1 406 704,00	100 204,06	0,00
GE001E69 AP20 PROG CONF DE CHAUSSEES 2020 STA Sud Ouest	2 418 000,00	0,00	2 418 000,00	1 285 170,76	1 130 000,00	929,24	0,00

N° ou intitulé de l'AP	Montant des AP		Montant des CP				
	Pour mémoire AP votée y compris ajustement	Révision de l'exercice N	Total cumulé (toutes les délibérations y compris pour N)	Crédits de paiement antérieurs (réalisations cumulées au 01/01/N) (1)	Crédits de paiement ouverts au titre de l'exercice N (2)	Restes à financer de l'exercice N+1	Restes à financer (exercices au-delà de N+1)
GE001E78 AP20 REPARATION DIGUES DEPARTEMENTALES 2020	600 000,00	0,00	600 000,00	101 771,31	198 000,01	150 000,00	150 228,68
GE009E13 AP20 VEHICULES ROUTIERS, LEGERS ET ENGINs 2020	6 000 000,00	0,00	6 000 000,00	557 333,05	865 364,39	2 000 000,00	2 557 282,56
GE001E84 AP21 - POAR 2021 Sta Nord Est	200 000,00	78 000,00	278 000,00	0,00	178 000,00	100 000,00	0,00
GE001E85 AP21 - POAR 2021 Sta Nord Ouest	230 000,00	0,00	230 000,00	0,00	110 000,00	120 000,00	0,00
GE001E78 AP21 - POAR 2021 Sta Sud Est	305 000,00	0,00	305 000,00	0,00	150 000,00	155 000,00	0,00
GE032E47 AP21 AIDES A LA PIERRE 2021	500 000,00	800 000,00	1 300 000,00	0,00	0,00	65 000,00	1 235 000,00
GE032E46 AP21 AIDES COMPLEMENTAIRES LOGEMENT 2021	200 000,00	0,00	200 000,00	0,00	0,00	80 000,00	120 000,00
GE010E25 AP21 AMGT DEV DURABLE DU TERRITOIRE 2021	500 000,00	0,00	500 000,00	0,00	80 000,00	220 000,00	200 000,00
GE006E37 AP21 F20 2021	6 500 000,00	0,00	6 500 000,00	0,00	3 250 000,00	3 250 000,00	0,00
GE006E36 AP21 FDSR 2021	4 500 000,00	0,00	4 500 000,00	0,00	2 190 545,00	2 309 455,00	0,00
GE059E20 AP21 FIDIT 2021	1 000 000,00	0,00	1 000 000,00	0,00	525 000,00	425 000,00	50 000,00
GE034E19 AP21 FONDS SOCIAL AIDES TRAVAJUX 2021	60 500,00	0,00	60 500,00	0,00	30 250,00	30 250,00	0,00
GE009E12 AP21 Fonds Investissement Culturel et Sportif (FICS) 2021	300 000,00	0,00	300 000,00	0,00	73 381,61	226 608,39	0,00
GE007E26 AP21 GR COLLEGES 2021	6 000 000,00	0,00	6 000 000,00	0,00	2 000 000,00	4 000 000,00	0,00
GE007E24 AP21 GROSSES REPARATIONS BATIMENTS 2021	1 600 000,00	80 000,00	1 680 000,00	0,00	645 000,00	1 035 000,00	0,00
GE004E18 AP21 MOBILIERs ET MATERIELS TECHNIQUES 2021	860 000,00	0,00	860 000,00	0,00	266 780,00	205 000,00	188 220,00
GE043E35 AP21 PLAN INFORMATIQUE 2021	6 000 000,00	0,00	6 000 000,00	0,00	162 501,00	2 000 000,00	3 837 499,00
GE001E83 AP21 POAR 2021 Sta Sud Ouest	265 000,00	0,00	265 000,00	0,00	140 000,00	125 000,00	0,00
GE001E81 AP21 PROG CONF DE CHAUSSEES 2021 SEER	170 000,00	0,00	170 000,00	0,00	150 000,00	20 000,00	0,00
GE001E82 AP21 PROG CONF DE CHAUSSEES 2021 STA Nord Est	2 060 000,00	0,00	2 060 000,00	0,00	1 373 000,00	687 000,00	0,00
GE001E88 AP21 PROG CONF DE CHAUSSEES 2021 STA Nord Ouest	1 230 000,00	0,00	1 230 000,00	0,00	950 000,00	280 000,00	0,00
GE001E79 AP21 PROG CONF DE CHAUSSEES 2021 STA Sud Est	1 950 000,00	0,00	1 950 000,00	0,00	1 378 000,00	571 000,00	0,00
GE001E80 AP21 PROG CONF DE CHAUSSEES 2021 STA Sud Ouest	1 990 000,00	0,00	1 990 000,00	0,00	1 260 000,00	730 000,00	0,00
GE02RE15 EHPAD de LA CELLE GUENAND	270 000,00	0,00	270 000,00	0,00	0,00	270 000,00	0,00
GE010E19 ENS-Appel Projets Biodiversité	138 367,50	0,00	138 367,50	72 277,27	66 090,23	0,00	0,00
GE010E18 Plan de gestion des sites ENS 2018	3 870 000,00	0,00	3 870 000,00	145 677,14	1 494 514,20	928 010,66	1 301 798,00

(1) Il s'agit des réalisations effectives correspondant aux mandats émis.

(2) Il s'agit du montant prévu initialement par l'échéancier corrigé des révisions.

IV – ANNEXES
ENGAGEMENTS HORS BILAN – AUTORISATIONS D'ENGAGEMENT

IV
C8

SITUATION DES AUTORISATIONS D'ENGAGEMENT ET CREDITS DE PAIEMENT

N° ou intitulé de l'AE	Montant des AE			Montant des CP			Restes à financer (exercices au-delà de N+1)
	Pour mémoire AE votée y compris ajustement	Révision de l'exercice N	Total cumulé (toutes les délibérations y compris pour N)	Credits de paiement antérieurs (réalisations cumulées au 01/01/N) (1)	Credits de paiement ouverts au titre de l'exercice N (2)	Restes à financer de l'exercice N+1	
TOTAL	75 389 360,49	25 000,00	75 414 360,49	27 808 903,66	12 419 855,00	11 073 806,89	24 111 794,94
GE035E09 AE ACCOMP SOCIAL LOGEMENT 2018	1 000 000,00	0,00	1 000 000,00	736 157,62	80 770,25	183 072,12	0,00
GE087E17 AE CONTRAT DE PERF ENERG BATIMENTS	1 750 000,00	0,00	1 750 000,00	221 331,01	222 000,00	227 000,00	1 079 668,99
GE097E23 AE CONTRAT DE PERF ENERG COLLEGES	10 350 000,00	0,00	10 350 000,00	1 647 282,80	1 560 000,00	1 360 000,00	5 782 717,20
GE029E11 AE CONVENTION CNSA section IV	416 704,48	0,00	416 704,48	162 620,09	188 986,00	65 098,39	0,00
GE010E23 AE DSP HOMMES	1 128 148,00	0,00	1 128 148,00	322 328,00	161 164,00	161 164,00	483 492,00
GE020E07 AE DSP LONGEVILLE-SUR-MER	4 585 312,00	0,00	4 585 312,00	517 929,95	139 819,00	252 349,00	3 675 114,05
GE010E20 AE ENS CEN GESTION PUY ET EPERON	200 000,00	0,00	200 000,00	132 290,39	67 709,61	0,00	0,00
GE010E14 AE ENS PARTENARIAT ASSOCIATIONS	615 385,00	25 000,00	640 385,00	473 175,00	142 210,00	20 000,00	5 000,00
GE030E12 AE FSE	5 317 855,00	0,00	5 317 855,00	2 928 136,72	1 816 200,00	573 618,28	0,00
GE040E08 AE GRAND THEATRE DE TOURS CONVENTION OBJECTIFS	850 000,00	0,00	850 000,00	340 000,00	170 000,00	170 000,00	170 000,00
GE070E12 AE TRANSFORMATION NUMERIQUE	450 000,00	0,00	450 000,00	0,00	100 000,00	150 000,00	200 000,00
GE000E05 AE TRANSPORTS SCOLAIRES HANDICAPES	14 888 039,18	0,00	14 888 039,18	11 297 319,99	2 467 476,00	1 123 243,19	0,00
GE070E06 AE15 MAINTIEN EN CONDITION OPERATIONNELLE 2015	10 231 747,20	0,00	10 231 747,20	7 671 210,02	1 535 000,00	1 025 537,18	0,00
GE030E17 AE19 ACTIONS PDALPD (MOUS)	1 005 150,00	0,00	1 005 150,00	603 090,00	335 050,00	67 010,00	0,00
GE043E27 AE19 ATOUIT COLLEGIENS	120 000,00	0,00	120 000,00	45 925,07	40 000,00	34 074,93	0,00
GE022E16 AE20 ACCUEIL SPECIF JEUNES ENFANTS 2020	747 450,00	0,00	747 450,00	523 216,00	224 235,00	0,00	0,00
GE004E15 AE20 LOCATION MAINTENANCE REPROGRAPHIE 2020	400 000,00	0,00	400 000,00	0,00	100 000,00	100 000,00	200 000,00
GE033E26 AE20 PIG 2020	200 000,00	0,00	200 000,00	7 932,00	50 000,00	50 000,00	92 088,00
GE033E27 AE20 PIG 2021	0,00	0,00	0,00	0,00	0,00	0,00	0,00
GE022E15 AE20 RELAIS ASSISTANTS MATERNELS 2020	223 700,00	0,00	223 700,00	178 960,00	42 740,00	2 000,00	0,00
GE004E07 AE21 - TRANSPORTS SCOLAIRES HANDICAPES 2021	16 000 000,00	0,00	16 000 000,00	0,00	1 588 200,00	4 000 000,00	10 411 800,00
GE035E11 AE21 ACCOMPAGNEMENT SOCIAL LOGEMENT 2021	980 619,63	0,00	980 619,63	0,00	304 620,13	253 064,80	427 934,70
GE022E18 AE21 ACCUEIL SPECIF JEUNES ENFANTS 2021	747 450,00	0,00	747 450,00	0,00	523 215,00	224 235,00	0,00
GE010E29 AE21 CEN PLAN GESTION PUY ET EPERON 2021	250 000,00	0,00	250 000,00	0,00	83 000,00	83 000,00	84 000,00
GE030E14 AE21 FSE 2021	2 700 000,00	0,00	2 700 000,00	0,00	300 000,00	900 000,00	1 500 000,00
GE022E17 AE21 RELAIS ASSISTANTS MATERNELS 2021	221 700,00	0,00	221 700,00	0,00	177 360,00	44 340,00	0,00

(1) Il s'agit des réalisations effectives correspondant aux mandats émis.

(2) Il s'agit du montant prévu initialement par l'échéancier corrigé des révisions.

IV – ANNEXES	
ENGAGEMENTS HORS BILAN – ETAT DES RECETTES GREVEES D'UNE AFFECTATION SPECIALE	IV
	C9

ETAT DES RECETTES GREVEES D'UNE AFFECTATION SPECIALE
Tableau récapitulatif des recettes grevées d'une affectation spéciale

Libellé (1)	Restes à employer au 01/01/N	Montant recettes	Montant dépenses	Restes à employer au 31/12/N
TAENS	5 150 749,07	4 416 852,62	9 567 601,69	0,00
TA - CAUE	-8 901,57	700 000,00	691 098,43	0,00
TAXE ADD. - TAXE SEJOUR	99 949,32	305 694,70	405 644,02	0,00
RADARS	8 809,28	600 000,00	608 809,28	0,00
Total	5 250 606,10	6 022 547,32	11 273 153,42	0,00

Libellé de la recette grevée d'une affectation spéciale (2) : TAENS

		Reste à employer au 01/01/N	
		5 150 749,07	
Article	Libellé article	Recettes	Montant
1321	Subventions d'investissement rattachées aux actifs non amortissable - Etat et établ. nationaux		296 049,62
1322	Subventions d'investissement rattachées aux actifs non amortissable - Région		400 000,00
1324	Subventions d'investissement rattachées aux actifs non amortissables - Commes et structures interco		40 000,00
1327B	Subventions d'investissement rattachées aux actifs non amortissable - Autres fonds européens		60 000,00
23172	Agencements et aménagements de terrains		30 000,00
70323	Redevance d'occupation du domaine public départemental		4 000,00
7035	Locations de droits de chasse et de pêche		703,00
70388	Autres redevances et recettes - Autres		100,00
7327	Taxe d'aménagement - Espaces Naturels Sensible		3 500 000,00
7475	Autres groupements de collectivités et établissements publics		83 000,00
752	Revenus des immeubles		3 000,00
	Total		4 416 852,62
		Reste à employer au 01/01/N	
		5 150 749,07	
Article	Libellé article	Dépenses	Montant
2031	Frais d'études, de recherche et de développement		120 352,06
204131	Subv d'équipe. versées aux départements - biens mobiliers, matériel études		3 960,17
204141	Subv d'équipe. versées aux communes et structures intercommunales - biens mobiliers, matériel études		179 063,50
204142	Subv d'équipe. versées aux communes et structures intercommunales - bâtiments et installations		2 077 111,81
204151	Subv d'équipe. aux autres groupements de collect. - biens mobiliers, matériel et études		38 200,92
2041781	Autres établissements public locaux		103 561,80
20421	Subventions d'équipement aux personnes de droit privé - biens mobiliers, matériel et études		44 091,45
20422	Subventions d'équipement aux personnes de droit privé - bâtiments et installations		51 023,00
2051	Concessions et droits		20 000,00
211B	Autres terrains		450 499,19
2128	Autres agencements et aménagements de terrains		87 397,84
2151	Réseaux de voirie		45 690,00
2152	Installations de voirie		24 225,83
2157	Matériel et outillage		5 001,90
2182	Matériel de transport		30 000,00
2312	Immobilisations en cours sur des terrains		2 667 891,59
231314	Immobilisations bâtiments culturels et sportifs		144 774,41

Libellé de la recette grevée d'une affectation spéciale (2) : TAENS		
231318	Immobilisations en cours autres bâtiments publics	149 791,36
23151	Réseaux de voirie	265 400,00
23172	Agencements et aménagements de terrains	290 683,02
23188	Autres immobilisations corporelles	256 836,20
60611	Eau et assainissement	9 750,96
60612	Energie - Electricité	4 665,18
60631	Fournitures d'entretien	42 735,95
60632	Fournitures de petit équipement	16 729,54
6068	Autres matières et fournitures	11 765,47
6135	Locations mobilières	3 594,16
61521	Entretien et réparations de terrains	203 680,29
615231	Voies	80 000,00
61524	Bois et forêts	9 668,21
6156	Maintenance	42 889,28
617	Etudes et recherches	177 295,38
6182	Documentation générale et technique	2 928,75
6218	Autre personnel extérieur	352,56
62268	Autres honoraires, conseils	300,00
6231	Annonces et insertions	17 441,64
6232	Fêtes et cérémonies	24 112,31
6233	Foires et expositions	43 150,00
6236	Catalogues et imprimés et publications	54 086,33
6238	Divers (traduction)	28 869,60
6281	Concours divers (cotisations)	1 834,79
6282	Frais de gardiennage	9,88
6288	Autres services extérieurs	6 317,40
6331	Versement mobilité	7 140,22
6332	Cotisations versées au F.N.A.L.	1 888,58
6336	Cotisations au CNFPT et centre de gestion de la fonction publique territoriale	4 132,90
64111	Personnel titulaire rémunération principale	358 404,16
64112	Supplément familial de traitement	3 853,37
64113	NBI	1 422,64
64118	Personnel titulaire autres indemnités	65 527,25
64131	Personnel non titulaire rémunération principale	22 462,64
6451	Cotisations à l'URSSAF	59 482,34
6453	Cotisations aux caisses de retraite	110 616,90
6561	Organismes de regroupement (syndicats mixtes et ententes)	152 354,39
6568	Autres participations	20 000,00
65734	Subv. de fonctionnement aux communes et structures intercommunales	173 254,43
65737	Subv. de fonctionnement aux autres établissements publics locaux	2 109,40
6574	Subv. de fonctionnement aux personnes, aux associations et autres organismes de droit privé	667 221,43
6711	Intérêts moratoires	19 167,03
6713	Dois et prix	13 344,83
7398	Reversement et restitution sur impôts et taxes	47 485,45
	Total	9 567 601,69
	Reste à employer au 31/12/N (3)	0,00

Libellé de la recette grevée d'une affectation spéciale (2) : TA - CAUE		
	Reste à employer au 01/01/N	-8 901,57

Libellé de la recette grevée d'une affectation spéciale (2) : TA - CAUE		
		Recettes
Article	Libellé article	Montant
7327	Taxe d'aménagement - CAUE	700 000,00
Total		700 000,00
		Dépenses
Article	Libellé article	Montant
7398	Reversement taxe départementale - CAUE	691 098,43
Total		691 098,43
Reste à employer au 31/12/N (3)		0,00

Libellé de la recette grevée d'une affectation spéciale (2) : TAXE ADD. - TAXE SEJOUR		
		Reste à employer au 01/01/N
		99 949,32
		Recettes
Article	Libellé article	Montant
7362	Taxe additionnelle à la taxe de séjour	305 694,70
Total		305 694,70
		Dépenses
Article	Libellé article	Montant
21351	Installations générales, agencements, bâtiments publics	84 174,07
6231	Annonce et insertions	246 297,73
6233	Foires et expositions	46 150,57
6236	Catalogues et imprimés et publications	16 517,98
6238	Divers	12 503,67
Total		405 644,02
Reste à employer au 31/12/N (3)		0,00

Libellé de la recette grevée d'une affectation spéciale (2) : RADARS		
		Reste à employer au 01/01/N
		8 809,28
		Recettes
Article	Libellé article	Montant
1345	Produits des amendes des radars automatiques	600 000,00
Total		600 000,00
		Dépenses
Article	Libellé article	Montant
23151	Réseaux de voirie	608 809,28
Total		608 809,28
Reste à employer au 31/12/N (3)		0,00

(1) Par exemple, taxe d'aménagement, taxe de séjour, FEDER, dons et legs grevés d'une affectation, toutes recettes grevées d'une affectation spéciale et non ventilables ou recettes ventilables mais pour lesquelles le département souhaite un niveau de détail plus fin que dans la présentation croisée.

(2) Ouvrir un tableau par recette grevée d'une affectation spéciale et reproduire le tableau autant de fois que nécessaire pour décrire l'ensemble des recettes grevées d'une affectation spéciale.

(3) Reste à employer au 31/12/N = reste à employer au 01/01/N + total recettes de l'exercice - total dépenses de l'exercice.

IV – ANNEXES

IV

AUTRES ELEMENTS D'INFORMATIONS – ETAT DU PERSONNEL AU 01/01/N

D1

D1 – ETAT DU PERSONNEL AU 01/01/N

GRADES OU EMPLOIS (1)	CATEGORIES (2)	EMPLOIS BUDGETAIRES (3)			EFFECTIFS POURVUS SUR EMPLOIS BUDGETAIRES EN ETPT (4)		
		EMPLOIS PERMANENTS À TEMPS COMPLET	EMPLOIS PERMANENTS À TEMPS NON COMPLET	TOTAL	AGENTS TITULAIRES	AGENTS NON TITULAIRES	TOTAL
EMPLOIS FONCTIONNELS (a)		5,00	0,00	5,00	5,00	0,00	5,00
Directeur général des services	A	1,00	0,00	1,00	1,00	0,00	1,00
Directeur général adjoint des services	A	4,00	0,00	4,00	4,00	0,00	4,00
Directeur général des services techniques		0,00	0,00	0,00	0,00	0,00	0,00
Emplois créés au titre de l'article 6-1 de la loi n° 84-53		0,00	0,00	0,00	0,00	0,00	0,00
FILIERE ADMINISTRATIVE (b)		599,00	1,00	600,00	489,88	19,23	509,11
Adjoints Administratifs Territoriaux	C	262,00	0,00	262,00	228,19	0,13	228,32
Administrateurs Territoriaux	A	4,00	0,00	4,00	2,00	0,00	2,00
Attachés Territoriaux	A	127,00	1,00	128,00	83,23	16,25	99,48
Rédacteurs territoriaux	B	206,00	0,00	206,00	176,46	2,85	179,31
FILIERE TECHNIQUE (c)		559,00	16,00	575,00	479,16	14,19	493,35
Adjoints tech. terr. établis. enseign.	C	0,00	0,00	0,00	0,00	1,92	1,92
Adjoints techniques territoriaux	C	273,00	16,00	289,00	241,63	0,00	241,63
Agents de maîtrise Territoriaux	C	110,00	0,00	110,00	110,35	0,00	110,35
Ingénieurs en chef Territoriaux	A	10,00	0,00	10,00	3,50	0,00	3,50
Ingénieurs territoriaux	A	60,00	0,00	60,00	41,90	8,00	49,90
Techniciens territoriaux	B	106,00	0,00	106,00	81,78	4,27	86,05
FILIERE SOCIALE (d)		307,00	0,00	307,00	257,83	23,34	281,17
Agents sociaux territoriaux	C	2,00	0,00	2,00	2,00	0,00	2,00
Assistants territoriaux socio-éducatifs	A	272,00	0,00	272,00	231,28	23,34	254,62
Conseillers territoriaux socio-éducatifs	A	18,00	0,00	18,00	13,80	0,00	13,80
Educateurs territor. de jeunes enfants	A	0,00	0,00	0,00	0,00	0,00	0,00
Educateurs territoriaux de jeunes enfants	A	9,00	0,00	9,00	6,80	0,00	6,80
Moniteur éducateur et intervenant familial	B	6,00	0,00	6,00	3,95	0,00	3,95
FILIERE MEDICO-SOCIALE(e)		115,00	14,00	129,00	85,48	4,68	90,16
Biologistes vétérinaires pharmaciens	A	2,00	0,00	2,00	2,00	0,00	2,00
Cadres territoriaux de santé paramédicaux	A	8,00	0,00	8,00	6,00	0,00	6,00
Infirmiers territoriaux en soins généraux	A	15,00	0,00	15,00	11,04	0,00	11,04
Médecins territoriaux	A	21,00	9,00	30,00	7,54	3,88	11,42
Psychologues territoriaux	A	10,00	0,00	10,00	8,36	0,00	8,36
Puéricultrices	A	36,00	0,00	36,00	30,14	0,00	30,14
Pédicures-Podologues, Ergothérapeutes, Orthoptistes, Manipulateurs d'électrorad.	A	3,00	0,00	3,00	2,40	0,00	2,40
Sages-femmes territoriales	A	10,00	0,00	10,00	8,40	0,00	8,40
Techniciens paramédicaux territoriaux	B	10,00	5,00	15,00	9,60	0,80	10,40
FILIERE MEDICO-TECHNIQUE (f)		0,00	0,00	0,00	0,00	0,00	0,00

GRADES OU EMPLOIS (1)	CATEGORIES (2)	EMPLOIS BUDGETAIRES (3)			EFFECTIFS POURVUS SUR EMPLOIS BUDGETAIRES EN ETPT (4)		
		EMPLOIS PERMANENTS A TEMPS COMPLET	EMPLOIS PERMANENTS A TEMPS NON COMPLET	TOTAL	AGENTS TITULAIRES	AGENTS NON TITULAIRES	TOTAL
FILIERE SPORTIVE (g)		1,00	0,00	1,00	0,93	0,00	0,93
Conseillers ter. activités physiq. & sport.	A	1,00	0,00	1,00	0,93	0,00	0,93
FILIERE CULTURELLE (h)		105,00	0,00	105,00	89,99	1,00	90,99
Adjoints Territoriaux du Patrimoine	C	40,00	0,00	40,00	35,65	0,00	35,65
Assist Cons Patri Biblio	B	34,00	0,00	34,00	29,94	0,00	29,94
Attachés ter. de conserv. du patrimoine	A	17,00	0,00	17,00	13,90	1,00	14,90
Bibliothécaires territoriaux	A	7,00	0,00	7,00	6,00	0,00	6,00
Conservateurs territor. de bibliothèques	A	4,00	0,00	4,00	2,80	0,00	2,80
Conservateurs territoriaux du patrimoine	A	3,00	0,00	3,00	1,70	0,00	1,70
FILIERE ANIMATION (i)		0,00	0,00	0,00	0,00	0,00	0,00
FILIERE POLICE (j)		0,00	0,00	0,00	0,00	0,00	0,00
EMPLOIS NON CITES (k) (5)		0,00	0,00	0,00	0,00	1,46	1,46
Conseillers conjugués	B	0,00	0,00	0,00	0,00	1,46	1,46
TOTAL GENERAL (b + c + d + e + f + g + h + i + j + k)		1 686,00	31,00	1 717,00	1 403,27	63,90	1 467,17

(1) Les grades ou emplois sont désignés conformément à la circulaire n° NOR : INTB9500102C du 23 mars 1995. Les emplois fonctionnels sont également comptabilisés dans leur filière d'origine.

(2) Catégories : A, B ou C.

(3) Emplois budgétaires créés par l'assemblée délibérante. Les emplois permanents à temps complet sont comptabilisés pour une unité, les emplois à temps non complet sont comptabilisés à hauteur de la quotité de travail prévue par la délibération créant l'emploi.

(4) Equivalent temps plein annuel travaillé (ETPT). Le décompte est proportionnel à l'activité des agents, mesurée par leur quotité de temps de travail et par leur période d'activité sur l'année :

ETPT = Effectifs physiques * quotité de temps de travail * période d'activité dans l'année

Exemple : un agent à temps plein (quotité de travail = 100 %) présent toute l'année correspond à 1 ETPT ; un agent à temps partiel, à 80 % (quotité de travail = 80 %) présent toute l'année correspond à 0,8 ETPT ; un agent à temps partiel, à 80 % (quotité de travail = 80 %) présent la moitié de l'année (ex : CDD de 6 mois, recrutement à mi-année) correspond à 0,4 ETPT (0,8 * 6 / 12).

(5) Par exemple : emplois dont les missions ne correspondent pas à un cadre d'emploi existant, « emplois spécifiques », régis par l'article 139 ter de la loi n° 84-53 du 26 janvier 1984 etc.

IV – ANNEXES

IV
D1

AUTRES ELEMENTS D'INFORMATIONS – ETAT DU PERSONNEL AU 01/01/N

D1 – ETAT DU PERSONNEL AU 01/01/N (suite)

AGENTS NON TITULAIRES EN FONCTION AU 01/01/N	CATEGORIES (1)	SECTEUR (2)	REMUNERATION (3)		Fondement du contrat (4)	CONTRAT
			Index (8)	Euros		
Agents occupant un emploi permanent (6)				62 558,40		
Adjoints Administratifs Territoriaux	C	ADM	355	0,00	3-1	CDD
Adjoints Administratifs Territoriaux	C	ADM	355	0,00	3-2	CDD
Adjoints Territoriaux du Patrimoine	C	CULT	355	0,00	3-1	CDD
Adjoints tech. terr. établis. enseign.	C	TECH	355	0,00	3-1	CDD
Adjoints tech. terr. établis. enseign.	C	TECH	355	0,00	3-2	CDD
Adjoints tech. terr. établis. enseign.	C	TECH	365	0,00	3-1	CDD
Adjoints tech. terr. établis. enseign.	C	TECH	374	0,00	3-1	CDD
Adjoints tech. terr. établis. enseign.	C	TECH	394	0,00	3-1	CDD
Adjoints tech. terr. établis. enseign.	C	TECH	422	0,00	3-1	CDD
Adjoints tech. terr. établis. enseign.	C	TECH	480	0,00	3-1	CDD
Adjoints tech. terr. établis. enseign.	C	TECH	499	0,00	3-4	CDI
Adjoints tech. terr. établis. enseign.	C	TECH	355	0,00	3-1	CDD
Adjoints techniques territoriaux	C	TECH	430	0,00	3-1	CDD
Adjoints techniques territoriaux	C	TECH	525	0,00	3-1	CDD
Adjoints techniques territoriaux	C	TECH	430	0,00	3-2	CDD
Adjoints techniques territoriaux	C	TECH	461	0,00	3-1	CDD
Assistants territoriaux socio-éducatifs	A	S	461	0,00	3-1	CDD
Assistants territoriaux socio-éducatifs	A	S	461	0,00	3-2	CDD
Assistants territoriaux socio-éducatifs	A	S	461	0,00	3-3-2°	CDD
Assistants territoriaux socio-éducatifs	A	S	482	0,00	3-2	CDD
Assistants territoriaux socio-éducatifs	A	S	484	0,00	3-2	CDD
Assistants territoriaux socio-éducatifs	A	S	493	0,00	3-3-2°	CDD
Assistants territoriaux socio-éducatifs	A	S	505	0,00	3-2	CDD
Assistants territoriaux socio-éducatifs	A	S	515	0,00	3-2	CDD
Assistants territoriaux socio-éducatifs	A	S	515	0,00	3-3-2°	CDD
Assistants territoriaux socio-éducatifs	A	S	525	0,00	3-1	CDD
Assistants territoriaux socio-éducatifs	A	S	564	0,00	3-2	CDD
Assistants territoriaux socio-éducatifs	A	S		12 511,68	3-3-2°	CDD
Attachés Territoriaux	A	ADM		0,00	3-4	CDI
Attachés Territoriaux	A	ADM		0,00	3-3-2°	CDD
Attachés Territoriaux	A	ADM		0,00	3-3-2°	CDD
Attachés Territoriaux	A	ADM		0,00	3-1	CDD
Attachés Territoriaux	A	ADM		0,00	3-4	CDI
Attachés Territoriaux	A	ADM		0,00	3-4	CDI
Attachés Territoriaux	A	ADM		0,00	3-3-2°	CDD
Attachés Territoriaux	A	ADM		0,00	3-3-2°	CDD
Attachés Territoriaux	A	ADM		0,00	3-3-2°	CDD
Attachés Territoriaux	A	ADM		0,00	3-3-2°	CDD
Attachés Territoriaux	A	ADM		0,00	3-3-2°	CDD
Attachés Territoriaux	A	ADM		0,00	3-3-2°	CDD
Attachés Territoriaux	A	ADM		0,00	3-3-2°	CDD
Attachés Territoriaux	A	ADM		0,00	3-3-2°	CDD
Attachés ter. de conserv. du patrimoine	A	CULT	529	0,00	3-3-2°	CDD
Conseillers conjugués	B	OTR	567	0,00	3-3-1°	CDD

AGENTS NON TITULAIRES EN FONCTION AU 01/01/N	CATEGORIES (1)	SECTEUR (2)	REMUNERATION (3)		Fondement du contrat (4)	CONTRAT Nature du contrat (5)
			Indice (8)	Euros		
Conseillers conjugués	B	OTR	736	0,00	3-4	CDI
Conseillers conjugués	B	OTR	495	0,00	3-4	CDD
Educateurs territor. de jeunes enfants	A	S	539	0,00	3-1	CDD
Infirmiers territoriaux en soins généraux	A	MS	480	0,00	3-1	CDD
Ingénieurs territoriaux	A	TECH		50 046,72	3-3-2°	CDD
Ingénieurs territoriaux	A	TECH	1018	0,00	3-4	CDI
Ingénieurs territoriaux	A	TECH	528	0,00	3-3-2°	CDD
Ingénieurs territoriaux	A	TECH	845	0,00	3-3-2°	CDD
Ingénieurs territoriaux	A	TECH	879	0,00	3-3-2°	CDD
Ingénieurs territoriaux	A	TECH	887	0,00	3-3-2°	CDD
Ingénieurs territoriaux	A	TECH	967	0,00	3-3-2°	CDD
Médecins territoriaux	A	MS		0,00	3-4	CDI
Médecins territoriaux	A	MS	977	0,00	3-3-2°	CDD
Médecins territoriaux	A	MS		0,00	3-3-2°	CDD
Médecins territoriaux	A	MS	1027	0,00	3-3-2°	CDD
Médecins territoriaux	A	MS	977	0,00	3-3-2°	CDD
Médecins territoriaux	A	MS	489	0,00	3-1	CDD
Puéricultrices	A	MS	495	0,00	3-1	CDD
Puéricultrices	A	MS	374	0,00	3-1	CDD
Rédacteurs territoriaux	B	ADM	374	0,00	3-2	CDD
Rédacteurs territoriaux	B	ADM	381	0,00	3-1	CDD
Rédacteurs territoriaux	B	ADM	681	0,00	3-3-2°	CDD
Techniciens paramédicaux territoriaux	B	MS	707	0,00	3-3-2°	CDD
Techniciens paramédicaux territoriaux	B	MS	707	0,00	3-4	CDI
Techniciens paramédicaux territoriaux	B	TECH	513	0,00	3-3-2°	CDD
Techniciens territoriaux	B	TECH	372	0,00	38	CDD
Techniciens territoriaux	B	TECH	567	0,00	3-2	CDD
Techniciens territoriaux	B	TECH	669	0,00	3-2	CDD
Techniciens territoriaux	B	TECH	705	0,00	3-2	CDD
Techniciens territoriaux	B	TECH	705	0,00	3-3-2°	CDD
Agents occupant un emploi non permanent (7)				0,00		
Adjoint Administratifs Territoriaux	C	ADM	355	0,00	3-a°	CDD
Adjoint Administratifs Territoriaux	C	ADM	355	0,00	3-a°	CDD
Adjoint tech. terr. établiss. enseign.	C	TECH	395	0,00	3-a°	CDD
Adjoint techniques territoriaux	C	TECH	355	0,00	3-a°	CDD
Assist Cons Patri Biblio	B	CULT	529	0,00	3-a°	CDD
Assist Cons Patri Biblio	B	CULT	529	0,00	3-a°	CDD
Assistants territoriaux socio-éducatifs	B	CULT	581	0,00	3-a°	CDD
Attachés Territoriaux	A	S	461	0,00	3-a°	CDD
Attachés Territoriaux	A	ADM	810	0,00	3-a°	CDD
Collaborateur de cabinet	A	ADM		0,00	110	CDD
Collaborateur de cabinet	A	ADM	493	0,00	110	CDD
Collaborateur de cabinet	A	ADM	971	0,00	110	CDD
Collaborateur de groupe d'élus		ADM	350	0,00	110-1	CDD
Collaborateur de groupe d'élus		ADM	355	0,00	110-1	CDD
Collaborateur de groupe d'élus		ADM	493	0,00	110-1	CDD
Collaborateur de groupe d'élus		ADM	585	0,00	110-1	CDD
Collaborateur de groupe d'élus		ADM	609	0,00	110-1	CDD
Collaborateur de groupe d'élus		ADM	981	0,00	110-1	CDD

AGENTS NON TITULAIRES EN FONCTION AU 01/01/N	CATEGORIES (1)	SECTEUR (2)	REMUNERATION (3)		CONTRAT	
			Indice (B)	Euros	Fondement du contrat (4)	Nature du contrat (5)
Moniteur éducateur et intervenant familial	B	S	379	0,00	3-a°	CDD
Rédacteurs territoriaux	B	ADM	374	0,00	3-a°	CDD
TOTAL GENERAL				62 558,40		

(1) CATEGORIES: A, B et C.

(2) SECTEUR: ADM : Administratif.
 TECH : Technique.
 URB : Urbanisme (dont aménagement urbain).
 S : Social.
 MS : Médico-social.
 MT : Médico-technique.
 SP : Sportif.
 CULT : Culturel.
 ANIM : Animation.
 PM : Police.
 OTR : Missions non rattachables à une filière.

(3) REMUNERATION : Référence à un indice brut (indiquer le niveau de l'indice brut) de la fonction publique ou en euros annuels bruts (indiquer l'ensemble des éléments de la rémunération brute annuelle).

(4) CONTRAT : Motif du contrat (loi du 26 janvier 1984 modifiée) :
 3-a° : article 3, 1er alinéa : accroissement temporaire d'activité.
 3-b : article 3, 2ème alinéa : accroissement saisonnier d'activité.
 3-1 : remplacement d'un fonctionnaire autorisé à servir à temps partiel ou indisponible (maladie, maternité...)
 3-2 : vacance temporaire d'un emploi.
 3-3-1° : absence de cadre d'emplois de fonctionnaires susceptibles d'assurer les fonctions correspondantes.
 3-3-2° : emplois de niveau de la catégorie A lorsque les besoins des services ou la nature des fonctions le justifient.
 3-3-3° : emplois de secrétaire de mairie des communes de moins de 1 000 habitants et de secrétaire des groupements composés de communes de moins de 1 000 habitants et de secrétaires composés de communes de moins de 1 000 habitants et de groupements composés de communes de moins de 1 000 habitants dont la création ou la suppression dépend de la décision d'une autorité qui s'impose à la collectivité ou à l'établissement en matière de création, de changement de périmètre ou de suppression d'un service public.
 3-3-5° : emplois des communes de moins de 2 000 habitants et des groupements de moins de 10 000 habitants dont la création ou la suppression dépend de la décision d'une autorité qui s'impose à la collectivité ou à l'établissement en matière de création.
 3-4 : article 21 de la loi n° 2012-347 : contrat à durée indéterminée obligatoirement proposée à un agent contractuel.
 38 : article 38 travailleurs handicapés catégorie C.
 47 : article 47 recrutements directs sur emplois fonctionnaires
 110 : article 110 collaborateurs directs sur emplois fonctionnaires
 110-1 : collaborateurs de groupes d'élus.
 A : autres (préciser).

(5) Indiquer si l'agent contractuel est titulaire, d'un contrat à durée déterminée (CDD) ou d'un contrat à durée indéterminée (CDI). Les contrats particuliers devront être labellisés « A / autres » et feront l'objet d'une précision (ex : « contrats aidés »).

(6) Occupent un emploi permanent de la fonction publique territoriale, les agents non titulaires recrutés sur le fondement des articles 3-1, 3-2, 3-3, 38 et 47 de la loi n° 84-53 du 26 janvier 1984, ainsi que les agents qui sont titulaires d'un contrat à durée indéterminée pris sur le fondement de l'article 21 de la loi n° 2012-347.

(7) Occupent un emploi non permanent de la fonction publique territoriale, les agents non titulaires recrutés sur le fondement des articles 3, 110 et 110-1.

(8) Si un contrat fixe comme référence de rémunération un traitement hors échelle, il convient de mentionner le chevron conformément à l'article 6 décret 85-1148 du 20 octobre 1985.

IV – ANNEXES
AUTRES ELEMENTS D'INFORMATIONS
LISTE DES ORGANISMES DANS LESQUELS LE DEPARTEMENT A PRIS UN ENGAGEMENT FINANCIER
 (Articles L. 2313-1 et L. 2313-1-1 applicables au département par renvoi de l'article L. 3313-1 du CGCT)

IV
D2

Les documents financiers et comptables de ces organismes sont mis à la disposition du public à 0.00 (1).
 Toute personne a le droit de demander communication à ses frais.

Nature de l'engagement (2)	Nom de l'organisme	Raison sociale de l'organisme	Nature juridique de l'organisme	Montant de l'engagement
Délégation de service public (3)				
Détention d'une part du capital				
- Titres immobilisés (cpte 271)	CREDIT AGRICOLE		SA	1 524,00
- Titres immobilisés (cpte 271)	COOPERATIVE DE PRODUCTION HLM		Société coopérative	15,24
- Titres de participation (cpte 261)	SAFER		SAS	38 080,00
- Titres de participation (cpte 261)	SET		SARL	1 290 200,00
- Titres immobilisés (cpte 271)	TOURAIN LOGEMENT		SA	15,00
- Titres de participation (cpte 261)	S.C.I.C. "ABATTOIR BOURGUEILLOIS SERVICES"		SA Coopérative	53 970,00
- Titres de participations (cpte 261)	SOCIETE PUBLIQUE LOCALE TOURS VAL DE LOIRE (SPL)		SARL Unipersonnelle	60 000,00
Garantie ou cautionnement d'un emprunt				
- Garantie	EHPAD GASTON CHARGE ABILLY		Maison de retraite (publique)	4 163 050,88
- Garantie	SEM MARYSE BASTIE		SEM	433 795,02
- Garantie	VAL TOURAIN HABITAT		OPH	263 282 673,74
- Garantie	ASS. ADULTES+ JEUNES HANDICAPE(APJH)		Association	385 000,00
- Garantie	SAS FONCIERE CHENELET		SA HLM	247 714,34
- Garantie	MUTUALITE FRANCAISE		Association	1 194 420,10
- Garantie	INDRE-ET-LOIRE CH TOURS		CH	709 533,43
- Garantie	ASSOC. ANAIS ESPOIR ET VIE		Association	1 448 732,77
- Garantie	EHPAD LA BOURDAISIÈRE		Maison de retraite (publique)	4 036 500,00
- Garantie	SCALIS		Entreprise	1 014 004,75
- Garantie	VALLOIRE HABITAT		SA HLM	2 394 739,18
- Garantie	E.S.H.TOURAIN LOGEMENT		SA HLM	62 290 259,51
- Garantie	CENTRE HOSPITALIER DE LUYNES		CH	51 470,55
- Garantie	ADAPEI 37		Association	2 374 335,79
- Garantie	MAISON DE RETRAITE DEBROU		Maison de retraite (publique)	4 362 633,34
- Garantie	EHPAD LES MISTRAS		Maison de retraite (publique)	3 306 333,32
- Garantie	M.F.R. NEUVY LE ROI		Association	23 137,36
- Garantie	M RET RICHELIEU		Maison de retraite (publique)	146 284,86
- Garantie	J.C.L.T.		Association	2 206 243,18
- Garantie	NOUVEAU LOGIS CENTRE LIMOUSIN		SA HLM	6 273 013,94
- Garantie	MAISON RETRAITE BOURGUEIL		Maison de retraite (publique)	3 560 844,74
- Garantie	M RET-EHPAD DE LIGUEIL		Maison de retraite (publique)	218 750,00
- Garantie	FONDATION VERDIER		Association	893 346,03
- Garantie	ADMIR LES MAISONNEES		Association	31 250,00

Nature de l'engagement (2)	Nom de l'organisme	Raison sociale de l'organisme	Nature juridique de l'organisme	Montant de l'engagement
- Garantie	IMMOBILIERE VAL DE LOIRE		SA HLM	3 992 697,57
- Garantie	EHPAD DE CHATEAU LA VALLIERE		Maison de retraite (publique)	5 655 000,00
- Garantie	ASS. DEPARTEMENTALE POUR LA SAUVEGARDE DE L'ENFANCE 37		Association	0,00
- Garantie	FICOSIL		Logement social	1 527 213,24
Subventions supérieures à 75 000 € ou représentant plus de 50 % du produit figurant au compte de résultat de l'organisme				
- Subvention	AGENCE DEPARTEMENTALE DU TOURISME DE TOURAINE		Association	308 116,75
- Subvention	ASSOCIATION CENTRE SOCIAUX GIRAudeau MARYSE BASTIE		Association	80 262,00
- Subvention	ASSOCIATION ENTRAIDE ET SOLIDARITES		Association	156 603,00
- Subvention	CHAMBRE DE METIERS ET DE L'ARTISANAT		Ets Publics	83 062,00
- Subvention	CHRU BRETONNEAU TOURS		CH	164 810,00
- Subvention	CISPEO PETITE ENFANCE		Association	97 279,00
- Subvention	COS PERSONNEL DEPARTEMENT		Association	143 081,23
- Subvention	CROIX ROUGE FRANCAISE - IRFSS		Association	108 106,00
- Subvention	FMS EVENTS 37 LES FARMERS		Association	80 582,00
- Subvention	INSERTION DEVELOPPEMENT		Association	200 501,01
- Subvention	LYCEE GENERAL ET TECHNOLOGIQUE GRANDMONT - GRETA VAL DE LOIRE		Ets Publics	135 872,00
- Subvention	RESOUDRE		Association	86 064,31
Autres				

(1) Hôtel du département et autres lieux publics désignés par le département.

(2) Indiquer la date de la décision (délibérations, contrats ou décisions de l'exécutif).

(3) Préciser la nature de la délégation (concession, affermage, régie intéressée...).

IV – ANNEXES

AUTRES ELEMENTS D'INFORMATIONS – LISTE DES ORGANISMES DE REGROUPEMENT

IV
D3.1

LISTE DES ORGANISMES DE REGROUPEMENT AUXQUELS ADHERE LE DEPARTEMENT

DESIGNATION DES ORGANISMES	Date d'adhésion	Mode de participation	Montant du financement
Syndicats mixtes (article L. 5721-1 du CGCT)			
Syndicat mixte de gestion du parc naturel Régional Loire Anjou Touraine	28/09/1995	fonctionnement	61 000,00
Syndicat mixte du Pays Chinonais	02/07/1997	fonctionnement	40 018,00
Syndicat mixte Pays Loire nature	15/06/1998	fonctionnement	40 018,00
Syndicat mixte du Pays Loire Touraine	30/11/1998	fonctionnement	40 018,00
Syndicat mixte de l'aéroport Tours Val de Loire	02/12/2008	fonctionnement	765 540,00
Syndicat mixte de gestion de la cuisine centrale de Fondettes	18/06/2009	fonctionnement	210 000,00
Syndicat mixte Val de Loire Numérique	18/09/2017	fonctionnement	115 400,00
Syndicat mixte pour le développement agricole de la vallée de l'Authion "SYDEVA"	17/06/2020	fonctionnement	36 837,39
Autres organismes de regroupement			
Etablissement Public Loire	16/02/1983	fonctionnement	259 289,00
Agence Départementale d'Aide aux Collectivités	16/01/2009	fonctionnement	390 000,00
Service d'assistance technique aux exploitants de station d'épuration - SATESE	20/12/2010	fonctionnement	100 000,00
Etablissement public territorial du bassin de la Vienne	24/10/2014	fonctionnement	16 228,00
GIP INOVALYS	24/05/2019	fonctionnement	0,00

IV – ANNEXES	IV
AUTRES ELEMENTS D'INFORMATIONS – LISTE DES ETABLISSEMENTS PUBLICS CREEES	D3.2

LISTE DES ETABLISSEMENTS PUBLICS CREEES

(*) Il s'agit de recenser les établissements publics créés par la collectivité pour l'exploitation directe d'un service public relevant de sa compétence. Pour rappel, la collectivité a l'obligation de constituer une régie si le service concerné est de nature industrielle et commerciale (cf. article L. 1412-1 du CGCT) ou la faculté de constituer une régie si le service concerné est de nature administrative et n'est pas de ceux qui, par leur nature ou par la loi, ne peuvent être assurés que par la collectivité elle-même (cf. article L. 1412-2 du CGCT).

Les régies ainsi créées peuvent, au choix de la collectivité, être dotées :

- soit de la personnalité morale et de l'autonomie financière ;
- soit de la seule autonomie financière.

Cependant, il convient de préciser que seules les régies dotées de la personnalité morale et de l'autonomie financière sont dénommées établissements publics et doivent être recensées dans cet état.

IV – ANNEXES		IV
AUTRES ELEMENTS D'INFORMATIONS – LISTE DES SERVICES INDIVIDUALISES DANS UN BUDGET ANNEXE		D3.3

LISTE DES SERVICES INDIVIDUALISES DANS UN BUDGET ANNEXE

Catégorie de services (1)	Intitulé / objet du service	Date de création	Date de délibération	N° SIRET	Nature de l'activité (SPIC/SPA)	TVA (oui / non)
Etablissement et service relevant de l'Aide Sociale à l'Enfance	Institut Départemental de l'Enfance et de la Famille	01/01/1954		22370001400101	Service de l'aide sociale à l'enfance	non
Etablissement culturel	Boutiques des Châteaux	01/01/1999	22/12/1998	22370001400846	Service Public Administratif (SPA)	oui

(1) Exemples de catégories : régie à seule autonomie financière, opérations d'aménagement, services social et médico-social.

IV – ANNEXES		IV
AUTRES ELEMENTS D'INFORMATIONS – LISTE DES SERVICES ASSUJETTIS A LA TVA ET NON ERIGES EN BUDGET ANNEXE		D3.4

LISTE DES SERVICES ASSUJETTIS A LA TVA ET NON ERIGES EN BUDGET ANNEXE

Catégorie de services	Intitulé / objet du service	Date de création	Date de délibération	Nature de l'activité (SPIC/SPA)
Opérations d'aménagement de zones industrielles pour revente Achat ou construction de bâtiments industriels pour la location Prestation de transport : Touraine Fil Vert Fouilles d'archéologie Prestation d'analyse : Laboratoire de Touraine	Opérations ponctuelles Loyers mensuels ou trimestriels Dépenses et recettes mensuelles Dépenses et recettes mensuels Dépenses et recettes clôture laboratoire		03/10/2010	Economique Economique Transport Archéologie

IV – ANNEXES		IV
DECISIONS EN MATIERE DE TAUX DES CONTRIBUTIONS DIRECTES ET INDIRECTES		E1

Taux des contributions directes et indirectes

	Base notifiée (si connue à la date de vote) ou assiettes	Variation des bases ou assiettes / (N-1)	Taux ou coefficient multiplicateur appliqué par décision du conseil général	Variation du taux / N-1	Produit voté par le conseil général	Variation du produit / N-1
Taxe foncières sur les propriétés bâties	0,00	0,00 %	0,00 %	0,00 %	0,00	0,00 %
Taxe destinée au financement des dépenses des conseils d'architecture, d'urbanisme et d'environnement	0,00	0,00 %	0,00 %	0,00 %	0,00	0,00 %
Taxe départementale des espaces naturels sensibles	0,00	0,00 %	0,00 %	0,00 %	0,00	0,00 %
Taxe départementale de publicité foncière et droit départemental d'enregistrement	0,00	0,00 %	4,50 %	0,00 %	85 000 000,00	1,19 %
Taxe sur la consommation finale d'électricité	0,00	0,00 %	4,25	0,00 %	6 800 000,00	1,49 %
Taxe sur les remontées mécaniques	0,00	0,00 %	0,00 %	0,00 %	0,00	0,00 %
Taxe d'aménagement	0,00	0,00 %	1,50 %	0,00 %	4 200 000,00	2,44 %
Total des contributions directes et indirectes	0,00	0,00 %			96 000 000,00	1,27 %

(1) Détailler les taxes pour lesquelles le département a un pouvoir de modulation du taux.

RÉPUBLIQUE FRANÇAISE

Conseil Départemental d'Indre-et-Loire

IDEF Budget M22

M22

Budget Supplémentaire

ANNEE 2021

SOMMAIRE

Données générales	3
Statistiques sociales	4
Présentation Générale du Budget	5
Balance générale	6 - 7
Section d'exploitation Dépenses (groupe 1,2 et 3)	8 - 11
Section d'exploitation Recettes (groupe 1,2 et 3)	12- 13
Calcul des tarifs	14
Répartition des charges par service	15
Section investissement : tableau des emplois	16
Section investissement : tableau des ressources	17
Projets d'investissement	18
Méthodes utilisées	19
Tableau des amortissements	20
Plan de Financement	21 - 23
Emprunts autorisées et contractés	24
Emprunts nouveaux soumis à autorisation	25
Bilan Financier	26
Surcoûts d'exploitation	27
Etat du personnel	28 - 29
Tableau de répartition des charges	30 - 31

DONNEES GENERALES

Institut départemental de l'enfance et de la famille

10, rue du Colombeau
37390 LA MEMBROLLE SUR CHOISILLE

ORGANISME GESTIONNAIRE :

Département d'Indre et Loire

TELEPHONE :

02 47 49 65 09

FAX:

02 47 51 55 70

Email

maugier@departement-touraine.fr

NOM DU DIRECTEUR ou de la personne habilitée à représenter l'établissement :

Mme AUGIER Marine

N° FINESS :

370 004 764

CATEGORIE :

Etablissements et services relevant de l'Aide sociale à l'enfance

COMPETENCE :

Président du Conseil Départemental

C. C. N. T. :

Fonction Publique Hospitalière - Titre IV

DATE D'ARRIVEE DES DOCUMENTS :

30/09/2004

CAPACITE AUTORISEE :

180 cf délibération du 18 décembre 2004

RETENU PAR L'AUTORITE DE TARIFICATION (O/N)

Non concerné

TOTAL AGREGAT APPROUVE en N -1 (classe 6-77-78-79)

STATISTIQUES SOCIALES

Lits ou places réels n-2 (1)	Lits ou places financés (2)	Nombre de jours d'ouverture (3)	Nombre de jours de présence des travailleurs en C.A.T (4)	Nombre de journées théorique $5 = (2) * (3)$ (5)	Activité par dérogation		
					Nombre de personnes (6)	Nombre de journées proposées (7)	Nombre de journées allouées (8)

Activité théorique

	197	365	63 425
TOTAL			
Service de Mise A L'abri (SMAL)	60	365	21 900
Foyer de l'enfance	45	365	16 425
Pôle Accueil Familial	30	365	10 950
Dispositif de soutien à l'accueil familial (DSAF)	5	365	1 825
Centre parental le Sésame	17	365	6 205
Service d'accueil de jour jeunes enfants et parents (SAJJEEP) dont Rural	40	254*	6 120

Nature (9)	CA n-3 (10)	CA n-2 (11)	CA n-1 (12)	Moyenne (13)	BP n-1 (14)	BP proposé n		taux par tarificateur Taux d'occupation (18)
						Nombre (15)	Taux d'occupation (16)	

Activité prévisionnelle

	51 118	45 444	44 165	0	61 932	63 425	100%
TOTAL en journées							
Service d'accompagnement sanitaire et social (SASS)	10 103	1 248			0	0	0%
Service de Mise A L'abri (SMAL)		5 504	5 629		21 960	21 900	100%
Foyer de l'enfance	13 943	14 526	15 496		16 470	16 425	100%
Pôle accueil familial	7 693	7 842	9 900		10 980	10 950	100%
Dispositif de soutien à l'accueil familial (DSAF)	1 415	1 216	2 299		1 830	1 825	100%
Centre parental le Sésame	3 780	4 052	4 914		4 392	6 205	100%
Service d'accueil de jour jeunes enfants et parents (SAJJEEP) dont Rural	6 030	5 517	5 927		6 300	6 120	100%
Placement Educatif à Domicile (PEAD)	8 154	5 539	0		0	0	0%

PRESENTATION GENERALE DU BUDGET

	DEPENSES	RECETTES
TOTAL DE LA SECTION D'INVESTISSEMENT	242 979,00	242 979,00
TOTAL DE LA SECTION DE FONCTIONNEMENT	8 185 340,00	8 185 340,00
TOTAL DU BUDGET	8 428 319,00	8 428 319,00

BALANCE GENERALE

	REEL N-2 2019 (1)	BUDGET EXECUTOIRE N-1 2020 (2)	BUDGET PREVISIONNEL 2021 PROPOSE		REPORTS (6)	BUDGET EXECUTOIRE (7)
			RECONDUCTIONS (3)	MESURES NOUVELLES (4)		
13				2 705,00		2 705,00
20	5 811,26	13 452,00	8 000,00	5 452,00		13 452,00
21	85 617,22	50 548,00	65 000,00	21 000,00		86 000,00
23	186 274,66	204 166,00	126 579,00	14 243,00		140 822,00
27						
	277 703,14	268 166,00	199 579,00	40 695,00		240 274,00
				2 705,00		2 705,00
003						
TOTAL DEPENSES D'INVESTISSEMENT	277 703,14 €	268 166,00 €	199 579,00 €	43 400,00		242 979,00 €
011	750 416,60	900 500,00	900 500,00			900 500,00
012	5 961 360,75	6 678 150,00	6 557 000,00			6 557 000,00
016	796 963,70	731 335,00	725 135,00	2 705,00		727 840,00
	7 363 541,96	8 159 864,00	8 026 432,00	1 305,00		8 027 737,00
	145 199,09	150 121,00	156 203,00	1 400,00		157 603,00
002						
TOTAL DEPENSES D'EXPLOITATION	7 508 741,05 €	8 309 985,00 €	8 182 635,00 €	2 705,00		8 185 340,00 €

BALANCE GENERALE

	REEL N-2 2019 (1)	BUDGET EXECUTOIRE N-1 2020 (2)		BUDGET PREVISIONNEL 2021 PROPOSE (5) = (3) + (4)		REPORTS (6)	BUDGET EXECUTOIRE (7)
		RECONDUCTIONS (3)	MESURES NOUVELLES (4)	TOTAL (5) = (3) + (4)			
10 Dotations, fonds divers et réserves	119 229,35	36 876,00	43 376,00	43 376,00	43 376,00		43 376,00
13 Subventions d'investissement		81 169,00		42 000,00	42 000,00		42 000,00
21 Immobilisations corporelles	13 274,70	370,00					
23 Immobilisations en cours							
27 Autres immobilisations financières							
28 Amortissements immo corp. et incorp.	145 199,09	149 751,00	156 203,00	1 400,00	157 603,00		157 603,00
RECETTES REELLES	132 504,05	118 045,00	43 376,00	42 000,00	85 376,00		85 376,00
RECETTES D'ORDRE	145 199,09	150 121,00	156 203,00	1 400,00	157 603,00		157 603,00
001 Excédent de la section d'investissement reporté							
TOTAL RECETTES D'INVESTISSEMENT	277 703,14 €	268 166,00 €	199 579,00 €	43 400,00	242 979,00 €		242 979,00 €
017 PRODUITS DE LA TARIFICATION							
018 AUTRES PRODUITS RELATIFS A L'EXPLOITATION	7 508 670,28	8 309 985,00	8 182 635,00		8 182 635,00		8 182 635,00
019 PRODUITS FINANCIERS ET PRODUITS NON ENCAISSABLES	70,77			2 705,00	2 705,00		2 705,00
RECETTES REELLES	7 508 741,05	8 309 985,00	8 182 635,00		8 185 340,00		8 185 340,00
RECETTES D'ORDRE				2 705,00	2 705,00		
002 Excédent de la section d'exploitation reporté							
TOTAL RECETTES D'EXPLOITATION	7 508 741,05 €	8 309 985,00 €	8 182 635,00 €	2 705,00	8 185 340,00 €		8 185 340,00 €

SECTION D'EXPLOITATION DEPENSES

	REEL N-2		BUDGET EXECUTOIRE N-1		BUDGET PREVISIONNEL 2021 PROPOSE		DEPENSES AUTORISEES	BUDGET EXECUTOIRE	
	2019	(1)	2020	(2)	RECONDUCTIONS	MESURES NOUVELLES			(5) = (3) + (4)
011 GROUPE I : DEPENSES AFFERENTES A L'EXPLOITATION COURANTE									
ACHATS (60, 709, 713)									
60611 Eau et assainissement	17 089,94	21 000,00	21 000,00	21 000,00			21 000,00	21 000,00	
60612 Energie et electricite	41 959,46	58 200,00	58 200,00	58 200,00			58 200,00	58 200,00	
60613 Chauffage	53 380,43	55 000,00	55 000,00	55 000,00			55 000,00	55 000,00	
60621 Combustibles et carburants	41 362,51	43 000,00	43 000,00	43 000,00			43 000,00	43 000,00	
60622 Produits d'entretien	10 719,94	11 400,00	11 400,00	11 400,00			11 400,00	11 400,00	
60623 Fournitures d'atelier	43 301,20	28 000,00	28 000,00	28 000,00			28 000,00	28 000,00	
60624 Fournitures administratives	9 526,31	9 500,00	9 500,00	9 500,00			9 500,00	9 500,00	
60625 Fournit. scolaires, éducatives & loisirs	13 491,44	12 000,00	12 000,00	12 000,00			12 000,00	12 000,00	
606268 Autres fournitures hôtelières	20 178,64	20 000,00	20 000,00	20 000,00			20 000,00	20 000,00	
60628 Autres fournitures non stockées	30 930,52	35 700,00	35 700,00	35 700,00			35 700,00	35 700,00	
6063 Alimentation	89 212,86	94 000,00	94 000,00	94 000,00			94 000,00	94 000,00	
6066 Fournitures médicales	2 678,75	3 500,00	3 500,00	3 500,00			3 500,00	3 500,00	
SERVICES EXTERIEURS (611)									
61111 Examens de biologie									
61112 Examens de radiologie									
6112 Prestations à caractère médico-social	123 047,54								
61121 Ergothérapie									
61128 Autres Prestations à caractère médico-social		141 000,00	141 000,00	141 000,00			141 000,00	141 000,00	
AUTRES SERVICES EXTERIEURS (624, 625, 626, 628)									
6248 Transports divers	15 486,60	41 700,00	41 700,00	41 700,00			41 700,00	41 700,00	
6251 Voyages et déplacements	83 522,95	82 000,00	82 000,00	82 000,00			82 000,00	82 000,00	
6255 Frais de déménagement									
6257 Réceptions	2 702,20	1 500,00	1 500,00	1 500,00			1 500,00	1 500,00	
6261 Frais d'affranchissements	3 924,92	4 000,00	4 000,00	4 000,00			4 000,00	4 000,00	
6262 Frais de télécommunication	15 546,17	20 000,00	20 000,00	20 000,00			20 000,00	20 000,00	
6282 Prestations d'alimentation à l'extérieur	118 906,19	207 000,00	207 000,00	207 000,00			207 000,00	207 000,00	
6283 Prestations de nettoyage à l'extérieur									
6288-1 Autres	7 536,59	5 000,00	5 000,00	5 000,00			5 000,00	5 000,00	
6288-2 Autres	5 911,44	7 000,00	7 000,00	7 000,00			7 000,00	7 000,00	
TOTAL GROUPE I	750 416,60 €	900 500,00 €	900 500,00 €	900 500,00 €	0,00 €	0,00 €	900 500,00 €	900 500,00 €	

SECTION D'EXPLOITATION DEPENSES

	REEL N-2 2019 (1)	BUDGET EXECUTOIRE N-1 2020 (2)	BUDGET PREVISIONNEL 2021 PROPOSE		DEPENSES AUTORISEES (6)	BUDGET EXECUTOIRE (7)
			RECONDUCTIONS (3)	MESURES NOUVELLES (4)		
012 GROUPE II : DEPENSES AFFERENTES AU PERSONNEL						
CHARGES PERSONNEL (621, 622, 631, 633, 64)						
62113	332,84	4 000,00				
62118			2 000,00			2 000,00
622312		46,00	4 046,00			4 046,00
622322	980,00					
6225						
6226	171,98					
6227						
6228	31 500,00					
6331	57 062,46	60 000,00	60 000,00			60 000,00
6332	17 849,39	18 000,00	18 000,00			18 000,00
6336	24 630,73	25 000,00	25 000,00			25 000,00
6338	29 174,06	32 000,00	32 000,00			32 000,00
64111	2 195 186,37	2 147 154,00	2 147 154,00			2 147 154,00
64112	55 540,84	58 000,00	58 000,00			58 000,00
64113		190 000,00	181 409,78			181 409,78
641188	211 721,89	269 250,00	215 000,00			215 000,00
64131	1 498 834,08	1 828 500,00	1 771 500,00			1 771 500,00
64136	12 150,61	12 000,00	18 590,22			18 590,22
64138	137 705,52	157 900,00	148 000,00			148 000,00
6416						
6417	9 570,49	11 300,00	11 300,00			11 300,00
64511	781 709,85	800 000,00	800 000,00			800 000,00
64513	71 107,22	72 000,00	72 000,00			72 000,00
64515	632 291,70	780 000,00	780 000,00			780 000,00
64518	55 001,42	56 000,00	56 000,00			56 000,00
6473	76 701,35	90 000,00	90 000,00			90 000,00
6475	5 105,53	5 000,00	5 000,00			5 000,00
6488	57 032,42	62 000,00	62 000,00			62 000,00
TOTAL GROUPE II	5 961 360,75 €	6 678 150,00 €	6 557 000,00 €	0,00 €	0,00 €	6 557 000,00 €

SECTION D'EXPLOITATION DEPENSES

	REEL N-2 2019 (1)	BUDGET EXECUTOIRE N-1 2020 (2)	BUDGET PREVISIONNEL 2021 PROPOSE		DEPENSES AUTORISEES (6)	BUDGET EXECUTOIRE (7)
			RECONDUCTIONS (3)	MESURES NOUVELLES (4)		
016 GROUPE III : DEPENSES AFFERENTES A LA STRUCTURE						
SERVICES EXTERIEURS - AUTRES IMPÔTS, TAXES ET VERSEMENTS (61 sauf 611, 623, 627, 635, 637)						
6132 Locations immobilières	294 605,93	292 505,00	280 223,00		280 223,00	280 223,00
6135 Locations mobilières	336,00					
614 Charges locatives et de copropriété	1 486,00	500,00	500,00		500,00	500,00
6152 Entret. et répar. sur biens immobiliers						
61521 Entret. et répar. sur biens immobiliers	61 363,41	42 000,00	42 000,00		42 000,00	42 000,00
61528 Autres	32 333,54	30 000,00	30 000,00		30 000,00	30 000,00
61558 Entret répa. des autres matériels outil	65 723,49	50 269,00	50 269,00	1 305,00	51 574,00	51 574,00
61568 Maintenance - autres	38 002,54	44 000,00	44 000,00		44 000,00	44 000,00
6161 Primes d'assurances multirisques						
617 Etudes et recherches	1 444,80					
6182 Documentation générale et technique	2 306,52	3 000,00	3 000,00		3 000,00	3 000,00
6184 Concours divers (cotisations...)	1 470,30	1 500,00	1 500,00		1 500,00	1 500,00
6185 Frais de colloques et séminaires	65 583,68	83 500,00	83 500,00		83 500,00	83 500,00
6188 Autres frais divers		500,00	500,00		500,00	500,00
623 Publicité, publications, rel. publiques						
63512 Taxes foncières						
6353 Impôts indirects						
6354 Droits d'enregistrement et de timbre	1 390,28					
637 Autres impôts, taxes & vers. ass.(autres)	4 812,52	4 500,00	4 500,00		4 500,00	4 500,00
AUTRES CHARGES DE GESTION COURANTE (65)						
6541 Pertes sur créances irrécouvrables	810,00					
6581 Frais de culte et d'inhumation	65,00	300,00	300,00		300,00	300,00
6582 Pécule	9 171,00	10 000,00	10 000,00		10 000,00	10 000,00
6587 Particip. aux frais de scolarité(ensp)	10 766,28	11 000,00	11 000,00		11 000,00	11 000,00
6588 Autres	4 608,43	5 000,00	5 000,00		5 000,00	5 000,00
CHARGES FINANCIERES (66)						
668 Frais financier		1,52				

SECTION D'EXPLOITATION DEPENSES

	REEL N-2 2019 (1)	BUDGET EXECUTOIRE N-1 2020 (2)	BUDGET PREVISIONNEL 2021 PROPOSE		DEPENSES AUTORISEES (6)	BUDGET EXECUTOIRE (7)
			RECONDUCTIONS (3)	MESURES NOUVELLES (4)		
CHARGES EXCEPTIONNELLES (67)						
6711			640,00		640,00	640,00
6712	1 794,40	2 000,00	2 000,00		2 000,00	2 000,00
6718	881,95					
673	52 807,02					
675						
678		370,00				
DOTATIONS AUX AMORTISSEMENTS, AUX DEPRECIATIONS, AUX PROVISIONS ET ENGAGEMENTS (68)						
68112		149 751,00	156 203,00	1 400,00	157 603,00	157 603,00
TOTAL GROUPE III	796 963,70 €	731 335,00 €	725 135,00 €	2 705,00 €	727 840,00 €	727 840,00 €
TOTAL GENERAL (GROUPE I + GROUPE II + GROUPE III)	7 508 741,05 €	8 309 985,00 €	8 182 635,00 €	2 705,00 €	8 185 340,00 €	8 185 340,00 €
002	Report à nouveau en 2019	Report à nouveau en 2020	Report à nouveau en 2021			
			8 182 635,00 €	2 705,00 €	8 185 340,00 €	8 185 340,00 €
	DEPENSES D'EXPLOITATION				0,00 €	8 185 340,00 €

SECTION D'EXPLOITATION RECETTES

REEL N-2 2019 (1)	BUDGET EXECUTOIRE N-1 2020 (2)	BUDGET PREVISIONNEL 2021 PROPOSE		DEPENSES AUTORISEES (6)	BUDGET EXECUTOIRE (7)
		RECONDUCTIONS (3)	MESURES NOUVELLES (4)		

017 GROUPE I : PRODUITS DE LA TARIFICATION

PRODUITS TARIFICATION (73)

TOTAL GROUPE I	0,00 €	0,00 €	0,00 €	0,00 €	0,00 €
-----------------------	--------	--------	--------	--------	--------

018 GROUPE II : AUTRES PRODUITS RELATIFS A L'EXPLOITATION

PRODUITS D'EXPLOITATION (70, 71, 72, 74 et 75)

6419	Rembts sur rémun. du personnel non méd.	6 383,80					
6459	Rembts charges sécurité sociale	4 912,06					
6479	Rembts sur autres charges sociales	2 802,67					
7081	Produits des serv. exploités pour perso.	774,09	1 000,00		1 000,00		1 000,00
744	FCTVA	6 839,37	10 066,00		10 066,00		10 066,00
747	Subventions et participations - départ.	7 277 544,74	8 002 569,00		8 002 569,00		8 002 569,00
7481	Fonds pour l'emploi hospitalier	15 052,43	10 000,00		10 000,00		10 000,00
7484	Aide forfaitaire à l'apprentissage						
7488	Autres						
7548	Autres remboursements de frais	83 668,78	50 000,00		50 000,00		50 000,00
7588	Autres prod divers de gestion courante	110 692,34	109 000,00		109 000,00		109 000,00
TOTAL GROUPE II	7 508 670,28 €	8 309 985,00 €	8 182 635,00 €	0,00 €	8 182 635,00 €	0,00 €	8 182 635,00 €

SECTION D'EXPLOITATION RECETTES

REEL N-2 2019 (1)	BUDGET EXECUTOIRE N-1 2020 (2)	BUDGET PREVISIONNEL 2021 PROPOSE		DEPENSES AUTORISEES (6)	BUDGET EXECUTOIRE (7)
		RECONDUCTIONS (3)	MESURES NOUVELLES (4)		

019 GROUPE III : PRODUITS FINANCIERS ET PRODUITS NON ENCAISSABLES

PRODUITS FINANCIERS (76)					
PRODUITS EXCEPTIONNELS (77)					
773 Mandats annulés (exercices antérieurs)					
775 Produits de cessions d'éléments d'actif					
777 Quote-part des subventions d'investissement			2 705,00		2 705,00
AUTRES PRODUITS (78, 79)					
778 Autres produits exceptionnels	70,77				

TOTAL GROUPE III	70,77 €	0,00 €	2 705,00 €	2 705,00 €	2 705,00 €
-------------------------	---------	--------	------------	------------	------------

TOTAL GENERAL (GROUPE I + GROUPE II + GROUPE III)	7 508 741,05 €	8 309 985,00 €	8 182 635,00 €	2 705,00 €	8 185 340,00 €
--	----------------	----------------	----------------	------------	----------------

002	Report à nouveau en 2019	Report à nouveau en 2020	Report à nouveau en 2021		

RECETTES D'EXPLOITATION	7 508 741,05 €	8 309 985,00 €	8 182 635,00 €	2 705,00 €	8 185 340,00 €
--------------------------------	----------------	----------------	----------------	------------	----------------

Calcul des tarifs

	Proposition de l'établissement	Retenu par l'autorité de tarification
--	--------------------------------	---------------------------------------

A	TOTAL CHARGES GROUPES I + II + III	8 185 340	
B	PRODUITS EN ATTENUATION (TOTAL GROUPES II + III)	159 000	
C	(+/-) Reprises de résultat		
	Total à prendre en compte = A + B + ou - C		
Dotation globale de financement			

Nombre de journées (1)	365
	365
Prix de journée moyen de l'année	
Internat:	
Service de Mise A L'abri (SMAL)	42,45 €
Foyer de l'enfance	230,24 €
Pôle d'Accueil familial	139,37 €
Centre parental "le Sesame"	161,86 €
Externat :	
Service d'Accueil de jour et de soutien à la parentalité des Jeunes Enfts (S)	108,20 €

Nombre de journées	63 425
---------------------------	---------------

REPARTITION DES CHARGES

	Logistique	Service de Mise A L'abri (SMAL)	Foyer de l'enfance	Pôle d'accueil familial	Centre " Parental " le Sésame"	SAJJEEP dont Rural	Total
A	2 358 840	661 800	2 692 600	1 268 050	732 700	471 350	8 185 340
B	5 826 500						
C		11,36%	46,21%	21,76%	12,58%	8,09%	100%
D		267 928	1 090 091	513 366	296 631	190 825	2 358 840
E		929 728	3 782 691	1 781 416	1 029 331	662 175	8 185 340
F	153 066		1 000	1 000	25 000	0	180 066
G		929 728	3 781 691	1 780 416	1 004 331	662 175	8 158 340
H		21 900	16 425	12 775	6 205	6 120	63 425
I		42,45 €	230,24 €	139,37 €	161,86 €	108,20 €	

Prix de journée moyen 2021 - IDEF 136,42 €

SECTION D'INVESTISSEMENT DEPENSES

	REEL N-2		BUDGET EXECUTOIRE N-1		BUDGET PREVISIONNEL 2021 PROPOSE			REPORTS	BUDGET EXECUTOIRE
	2019	2020	2020	2020	RECONDUCTIONS	MESURES NOUVELLES	TOTAL		
	(1)	(2)	(3)	(4)	(5) = (3) + (4)	(6)	(7)		
20	Immob. incorporelles (hors opérations)	5 811,26	13 452,00	8 000,00	5 452,00	13 452,00		13 452,00	
205	Concessions, brevets, licences, ...	5 811,26	13 452,00	8 000,00	5 452,00	13 452,00		13 452,00	
21	Immob. corporelles (hors opérations)	85 617,22	50 548,00	65 000,00	21 000,00	86 000,00		86 000,00	
211	Terrains								
212	Agencements et aménagements des terrains, plantations à demeure	1 466,40							
2135	Instal. Générales, agencements aménagem.	9 004,54	13 000,00	10 000,00		10 000,00		10 000,00	
2154	Matériel et outillage	13 929,68							
2181	Instal. Générales, agencements aménagem.	51 925,66	20 000,00	35 000,00	20 000,00	55 000,00		55 000,00	
2182	Matériel de transport	4 092,06	5 000,00	5 000,00	1 000,00	6 000,00		6 000,00	
2183	Matériel de bureau et informatique	5 198,88	12 548,00	15 000,00		15 000,00		15 000,00	
2184	Mobilier								
23	Immob. en cours (hors opérations)	186 274,66	204 166,00	126 579,00	14 243,00	140 822,00		140 822,00	
2312	Terrains, agencements, aménagements								
2313	Constructions sur soi propre	181 008,06	204 166,00	126 579,00	14 243,00	140 822,00		140 822,00	
2318	Autres immobilisations corporelles	5 266,60							
	Opérations d'équipement (Total)								
238	Avances et acomptes sur commandes immo								
27	Autres immobilisations financières								
275	Dépôts et cautionnements versés								
	DEPENSES D'EQUIPEMENT	277 703,14	268 166,00	199 579,00	40 695,00	240 274,00		240 274,00	
10	Reversement et reprises de dotations								
13	Reversement et reprises de subvention				2 705,00	2 705,00		2 705,00	
16	Emprunts et dettes assimilées								
18	Compte de liaison								
26	Participations et créances								
27	Autres immobilisations financières								
14	Provisions réglementées (reprises)								
15	Provisions pour risques et charges (repr.)								
22	Immobilisations reçues en affectation								
9	Reprises/provisions pour dépréciation								
481	Charges à répartir sur plusieurs ex.								
020	Depenses imprévues								
	DEPENSES FINANCIERES				2 705,00	2 705,00		2 705,00	
45	Opérations pour le compte de tiers								
	TOTAL DES DEPENSES	277 703,14 €	268 166,00 €	199 579,00 €	43 400,00 €	242 979,00 €	0,00 €	242 979,00 €	
	Report à nouveau en 2019								
	Report à nouveau en 2020								
	Déficit de la section d'investissement reporté					0,00 €			
	DEPENSES D'INVESTISSEMENT	277 703,14 €	268 166,00 €	199 579,00 €	43 400,00 €	242 979,00 €	0,00 €	242 979,00 €	

SECTION D'INVESTISSEMENT RECETTES

	REEL N-2 2019	BUDGET EXECUTOIRE N-1 2020	BUDGET PREVISIONNEL 2021 PROPOSE			REPORTS	BUDGET EXECUTOIRE
			RECONDUCTIONS	MESURES NOUVELLES	TOTAL		
13 Subventions d'investissement							
16 Emprunts et dettes assimilées							
RECETTES D'EQUIPEMENT							
10 Dotations, fonds divers & réserves	119 229,35	36 876,00	43 376,00				43 376,00
1021 Dotation							
10222 Complément de dotation - Etat - fctva	36 778,01	33 876,00	43 376,00				43 376,00
1023 Compl. dotat. dpt - org. autres que etat	82 451,34	3 000,00					
13 Subventions d'investissement							
13188 Sub. d'équipements transférables - Autres		81 169,00	42 000,00				42 000,00
18 Compte de liaison		81 169,00	42 000,00				42 000,00
21 Immobilisations corporelles							
2131 Construction sur soi propre	13 274,70	370,00					
2135 Installations générales, agencements, aménagt, construction	13 274,70	130,00					
2182 Matériel de transport		240,00					
27 Autres immobilisations financières							
28 Amortissement des immobilisations	145 199,09	149 751,00	156 203,00	1 400,00			157 603,00
2805 Concessions, Brevets, Licences	10 732,84	9 235,00	9 144,00				9 144,00
2812 Agencements et aménagements de terrains	9 312,00	9 643,00	9 671,00				9 671,00
28131 Bâtiments	41 509,00	50 344,00	56 413,00	1 100,00			57 513,00
28135 Instal. génè., agenc. et amén. construc.	20 209,45	17 682,00	14 869,00	-1 500,00			13 369,00
28154 Matériel et outillage	14 337,48	13 336,00	12 961,00	1 150,00			14 111,00
28181 Instal. génè., agenc. et aménag. divers	11 977,63	11 050,00	11 176,00				11 176,00
28182 Matériel de transport	17 419,46	18 503,00	19 993,00				19 993,00
28183 Matériel de bureau et informatique	8 246,14	6 893,00	7 062,00				7 062,00
28184 Mobilier	11 455,09	13 065,00	14 914,00				14 914,00
28188 Autres immobilisations corporelles							
14 Provisions réglementées (reprises)							
15 Provisions pour risques et charges							
20 Cessions d'immob. incorporelles							
21 Cessions d'immobilisations corporelles							
22 Immobilisations reçues en affectation							
23 Cessions d'immobilisations en cours							
26 Cessions de participation							
27 Autres immobilisations financières							
481 Provisions pour dépréciation							
481 Amortissement des charges à répartir							
RECETTES FINANCIERES	277 703,14	288 166,00	199 579,00	43 400,00			242 979,00
45 Opérations pour le compte de tiers							
TOTAL DES RECETTES	277 703,14	288 166,00	199 579,00	43 400,00		0,00	242 979,00
001	Report à nouveau en 2019	Report à nouveau en 2020	Report à nouveau en 2021				
	Excédent de la section d'investissement taxotée						
RECETTES D'INVESTISSEMENT	277 703,14	288 166,00	199 579,00	43 400,00		0,00	242 979,00

PROJETS D'INVESTISSEMENT

Ordre de priorité	Nature de l'opération prévue	Coût (par tranche si nécessaire)	Date de réalisation probable	Durée et mode d'amort.	Financement prévu				Total (de 1 à 3)
					Autofinancement (1)	Subventions ou apport (2)	Emprunts (3)		
							Montant	Taux	
1	renouvellement des équipements hôteliers en fonction de leur usure normale ou accidentelle	10 000,00	janvier à novembre	10 ans	10 000,00				
1	renouvellement - acquisition de véhicules	55 000,00	février à novembre	10 ans	35 000,00	20 000,00			
1	acquisition de matériel de bureau et informatique	6 000,00	février à novembre	5 ans	5 000,00	1 000,00			
1	renouvellement de mobilier en fonction de son usure normale	15 000,00	février à novembre	15 ans	15 000,00				
1	Gros travaux unité	140 822,00	janvier à novembre	20 ans	126 579,00	14 243,00			
1	acquisition de logiciel	13 452,00	février à novembre	5 ans	8 000,00	5 452,00			
TOTAL					199 579,00	40 695,00			240 274,00

METHODES UTILISEES

PROCEDURE D'AMORTISSEMENT (Linéaire, dégressif, variable)	CHOIX DE L'ASSEMBLEE DELIBERANTE		DUREE (en années)	DELIBERATION
	CATEGORIES DE BIENS AMORTIS			
	Biens de faible valeur			N°17 du 30/08/2002
	Biens de faible valeur : valeur unitaire inférieure à 700€ T.T.C. amortis sur un seul exercice.			
	Immobilisations incorporelles :			
L	Frais d'étude non suivi de réalisation			N°10 du 19/12/2003
L	Frais de recherche et de développement en cas d'échec			N°10 du 19/12/2003
L	Frais de recherche et développement si réussite du projet			N°10 du 19/12/2003
L	Frais d'insertion non suivi de réalisation			N°10 du 19/12/2003
L	Concessions et droits similaires, licences, marques et procédés (logiciels)			N°10 du 19/12/2003
L	Autres immobilisations incorporelles			N°10 du 19/12/2003
	Immobilisations corporelles :			
L	Plantations, arbres et arbustes			N°10 du 19/12/2003
L	Constructions sur bâtiments publics ou privés			N°10 du 19/12/2003
L	Installations générales, agencements et aménagements de constructions			N°10 du 19/12/2003
L	Constructions sur sol d'autrui			durée du bail
L	Petit Matériel et outillage technique			5 ans
L	Matériel et outillage technique, matériel roulant de voirie			10 ans
L	Gros matériel et outillage			15 ans
L	Installations générales, agencements et aménagements divers			10 ans
L	Matériel de transport			7 ans
L	Matériel informatique			5 ans
L	Matériel bureau mobilier scolaire			5 ans
L	Matériel bureau mobilier non scolaire			10 ans
L	Matériel de téléphonie			5 ans
L	Autres matériels			10 ans
L	Installations générales, agencements et aménagements divers à compter du 01/01/2016			N°4 du 27/11/2015
L	Installations générales, agencements et aménagements de constructions à compter du 01/01/2016			N°4 du 27/11/2015
L	Matériel de transport à compter du 01/01/2016			N°4 du 27/11/2015
L	Matériel bureau mobilier non scolaire à compter du 01/01/2016			N°4 du 27/11/2015

TABLEAU DES AMORTISSEMENTS

Amortissements cumulés au 31 décembre 2020	Dotations de l'exercice	Diminutions résultant des sorties de l'exercice	Amortissements cumulés au 31 décembre 2021
--	----------------------------	---	--

Amortissements des immobilisations incorporelles

2801	Frais d'établissement			
2803	Frais de recherche et de développement			
2805	Concessions et droits similaires, brevets, licences, marques et procédés, droit et valeurs similaires	9 144,00		68 658,00
2806	Droit au bail			
2808	Autres immobilisations incorporelles			

Amortissements des immobilisations corporelles

2811	Terrains			
2812	Agencements et aménagements des terrains plantations à demeure	117 808,00	9 671,00	0,00
2813	Constructions sur sol propre	992 559,90	70 882,00	0,00
2814	Constructions sur sol d'autrui			
2815	Installations, matériel et outillage techniques	203 977,47	14 111,00	0,00
2818	Autres immobilisations corporelles	1 272 534,10	53 795,00	0,00
	dont : Matériel de transport	480 919,99	19 993,00	0,00
	Matériel de bureau	163 742,37	7 712,00	0,00
				127 479,00
				1 063 441,90
				218 088,47
				1 326 329,10
				500 912,99
				171 454,37

TOTAL GENERAL		2 646 393,47	157 603,00	0,00	2 803 996,47
---------------	--	--------------	------------	------	--------------

MODELE DE PLAN DE FINANCEMENT

	N+1	N+2	N+3	N+4	N+5
VARIATION DU FOND DE ROULEMENT D'INVESTISSEMENT (FRI)					
RESSOURCES					
Augmentation des fonds propres (associatifs ou apports)					
Réserves des plus-values nettes (établissements publics)					
Subventions d'équipement					
Excédents affectés à l'investissement					
Plus-values de cessions d'actifs / Dons et legs en capital					
EMPRUNTS prévus au plan					
Amortissements des actifs acquis avant le 1/1/N+1					
AMORTISSEMENTS DES ACQUISITIONS du plan					
- Constructions (bâtiments)					
- Agencements installations					
- Matériel - outillage, équipements mobiliers					
Cautions reçues					
Provisions pour dépréciation des immobilisations					
Amortissements des charges à répartir sur plusieurs exercices					
<i>Comptes de liaison investissement</i>					
Total des ressources = A					
EMPLOIS					
Subventions d'équipement inscrites au compte de résultat					
Reprises sur provisions pour dépréciation des immobilisations					
Remboursement des emprunts antérieurs					
REMBOURSEMENT DES EMPRUNTS prévus au plan					
INVESTISSEMENTS prévus au plan					
- Constructions (bâtiments)					
- Agencements installations					
- Matériel - outillage, équipements mobiliers					
- Autres immobilisations					
Immobilisations financières - prêts, cautionnements...					
Charges à répartir sur plusieurs exercices					
<i>Comptes de liaison investissement</i>					
Total emplois = B					
VARIATION NETTE DU FRI (A - B) = C					
FRI INITIAL = D					
FRI CUMULE = D + C = E					

VARIATION DU FOND DE ROULEMENT D'EXPLOITATION (FRE)					
RESSOURCE					
Affectation du résultat (ou dotation) à la réserve de trésorerie					
Affectation du résultat à la réserve de compensation					
Affectation du résultat au financement de mesures d'exploitation					
Dotations aux provisions pour risques et charges					
Reprises des déficits d'exploitation					
<i>Comptes de liaison trésorerie</i>					
Total des ressources d'exploitation = F					
EMPLOIS					
Reprise sur les réserves de trésorerie					
Reprise sur la réserve de compensation					
Reprise sur financement des mesures d'exploitation					
Reprise sur provisions pour risques et charges					
Reprise des excédents d'exploitation					
<i>Comptes de liaison trésorerie</i>					
Total des emplois d'exploitation = G					
VARIATION NETTE DU FRE (F - G) = H					
FRE INITIAL = I					
FRE CUMULE = I + H = J					
FONDS DE ROULEMENT NET GLOBAL CUMULE (E + J)					

NEANT

PLAN DE FINANCEMENT

	N+1	N+2	N+3	N+4	N+5
VARIATION DU BESOIN EN FONDS DE ROULEMENT (BFR)					
AUGMENTATIONS					
Stocks : rotation plus lente					
Stocks : effet volume et/ou prix					
Créances : allongement des détails de paiement					
Créances : effet volume et/ou prix					
Dettes : accélération des délais de règlement					
Reprise sur provisions pour dépréciation des stocks et créances					
<i>Comptes de liaison exploitation</i>					
Total des augmentations du BFR = K					
DIMINUTIONS					
Réduction des stocks					
Créances : accélération des délais de paiement					
Dettes : allongement des délais de règlements					
Dettes : effet volume et/ou prix					
Dotations aux provisions pour dépréciation des stocks et créances					
<i>Comptes de liaison exploitation</i>					
Total des diminutions du BFR = L					
VARIATION NETTE DU BFR (K - L) = M					
BFR INITIAL = N					
BFR CUMULE = N + M = O					
VARIATION NETTE DE LA TRESORERIE = C + H - M = P					
TRESORERIE INITIALE					
TRESORERIE NETTE EN FIN DE PERIODE (estimations des montants à ajouter en fin d'année)					
Dettes fournisseurs d'immobilisations					
Autres postes (fonds des majeurs protégés, ...)					
Liquidités minimales souhaitées (exemple : 30 jours d'exploitation)					
LIQUIDITES EN FIN DE PERIODE					

EMPRUNTS AUTORISES ET CONTRACTES

	Date de souscription	Durée (année)	Taux %	Capital emprunté	Dette en fin d'exercice précédent		Remboursement du capital de l'année N	Monatnt des intérêts de l'année N
					Capital	Intérêt		
NEANT								
<hr/>								
TOTAL								

EMPRUNTS NOUVEAUX SOUMIS A AUTORISATION

	Date de souscription	Durée (année)	Taux %	Capital emprunté	Dette en fin d'exercice précédent		Remboursement du capital de l'année N	Monatnt des intérêts de l'année N
					Capital	Intérêt		
NEANT								
<hr/>								
TOTAL								

BILAN FINANCIER

	N - 2	N - 1	N	FINANCEMENTS	N - 2	N - 1	N
BIENS				Financements stables			
Immobilisations incorporelles nettes				Apports ou fonds associatifs			
Immobilisations corporelles brutes				Réserves des plus values nettes			
- Terrains				Excédents affectés à l'investissement			
- Constructions				Subventions d'investissements			
- Installations, matériels et outillages techniques				Différences sur réalisations d'immobilisations			
- Autres immobilisations corporelles				Emprunts - dettes financières			
Immobilisations en cours				Amortissements des immobilisations			
Immobilisations financières				- Constructions			
Charges à répartir				- Installations, matériels et outillages techniques			
Autres				- Autres immobilisations corporelles			
Comptes de liaison investissement				Autres			
TOTAL II				Comptes de liaison investissement			
FONDS DE ROULEMENT D'INVESTISSEMENT NEGATIF (I-II)				TOTAL I			
Actifs stables d'exploitation				FONDS DE ROULEMENT D'INVESTISSEMENT POSITIF (I-II)			
Report à nouveau déficitaire				Financements stables d'exploitation			
Résultat déficitaire				Réserves de trésorerie			
Autres				Réserve de compensation			
Comptes de liaison trésorerie (stable)				Résultat excédentaire			
TOTAL IV				Report à nouveau excédentaire affecté à :			
FONDS DE ROULEMENT D'EXPLOITATION NEGATIF (II - IV)				- réduction des charges d'exploitation			
FONDS DE ROULEMENT NET GLOBAL NEGATIF				- financement de mesures d'exploitation			
Valeurs d'exploitation				Provisions pour risques et charges			
Stocks				Autres			
Avances et acomptes versés				Comptes de liaison trésorerie (stable)			
Organismes payeurs, usagers				FONDS DE ROULEMENT D'EXPLOITATION POSITIF (III-IV)			
Créances diverses d'exploitation				FONDS DE ROULEMENT NET GLOBAL POSITIF			
Créances irrécouvrables en non-valeur				Dettes d'exploitation			
Charges constatées d'avance				Avances reçues			
Autres				Fournisseurs d'exploitation			
Comptes de liaison exploitation				Dettes sociales			
TOTAL VI				Dettes fiscales			
BESOINS EN FONDS DE ROULEMENT (VI-V)				Dettes diverses d'exploitation			
Liquidités				Provisions pour dépréciation			
Valeurs immobilières de placement				Produits constatés d'avance			
Disponibilités				Ressources à reverser à l'aide sociale			
Autres				Fonds déposés par les résidents			
Comptes de liaison trésorerie				Autres			
TOTAL VIII				Comptes de liaison exploitation			
TRESORERIE POSITIVE (VIII-VII)				TOATL V			
TOTAL DES BIENS (II+IV+VI+VIII)				EXCEDENT DE FINANCEMENT D'EXPLOITATION (VI-V)			
				Financements à court terme			
				Fournisseurs d'immobilisations			
				Fonds des majeurs protégés			
				Concours bancaires courants			
				Ligne de trésorerie			
				Intérêts courus non échus			
				Autres			
				Comptes de liaison trésorerie			
				TOTAL VII			
				TRESORERIE NEGATIVE (VIII-VII)			
				TOTAL DES FINANCEMENTS (I+III+V+VII)			

SURCOUTS D'EXPLOITATION

	N+1	N+2	N+3	N+4	N+5
Surcoûts ou économies sur les amortissements et les frais financiers du GROUPE III					
a					
Amortissement sur acquisitions antérieures à la 1ère année du plan					
Amortissements des nouveaux investissements					
Amortissements des charges à répartir					
Surcoûts liés aux amortissements = A - (a)					
<i>Frais financiers de l'exercice précédent la première année du plan</i>					
Frais financiers sur emprunts antérieurs à la 1ère année du plan					
Frais financiers sur emprunts nouveaux					
Surcoûts liés aux frais financiers = B - (b)					
Surcoûts ou économies sur le GROUPE I					
Charges afférentes à l'exploitation courante					
Surcoûts ou économies sur le GROUPE II					
Charges afférentes au personnel					
Surcoûts ou économies sur le GROUPE III					
Autres charges afférentes à la structure					
(hors amortissements et frais financiers détaillés ci-dessus)					
TOTAL DES SURCOUTS ET/OU ECONOMIES					
Calculés pour chaque année par rapport à l'année précédant la première année du plan)					

ETAT DU PERSONNEL DE L'INSTITUT DEPARTEMENTAL DE L'ENFANCE ET DE LA FAMILLE AU 01/01/2021

GRADES OU EMPLOIS	CATEGORIES	EMPLOIS BUDGETAIRES			EFFECTIFS POURVUS SUR EMPLOIS BUDGETAIRES EN ETPT		
		EMPLOIS PERMANENTS A TEMPS COMPLET	EMPLOIS PERMANENTS A TEMPS NON COMPLET	TOTAL	AGENTS TITULAIRES	AGENTS NON TITULAIRES	TOTAL
Filière administrative							
Directeur d'Etablissement social	A	2		2	2,00		2,00
Adjoints des cadres hospitaliers	B	3		3	2,00		2,00
Adjoints administratifs hospitaliers	C	6		6	4,60		4,60
Filière technique							
Technicien hospitalier	B	1		1	1,00		1,00
Ouvriers professionnels	C	14		14	13,80		13,80
Agents d'entretien	C	17		17	15,00	2,00	17,00
Filière sociale							
Cadres socio-éducatifs (Fonction publique)	A	6		6	6,00		6,00
Assistants socio-éducatifs hospitaliers	B	43		43	29,80	13,00	42,80
Educateurs de jeunes enfants	B	9		9	6,80	1,00	7,80
Educateur technique spécialisé	B	1		1	1,00		1,00
Moniteurs-éducateurs (Fonction publique)	B	10		10	8,80	1,00	9,80
Animateur (Fonction publique hospitalière)	B	2		2	2,00		2,00
Filière médico-sociale							
Psychologues hospitaliers	A	4		4	0,00	4,00	4,00
Infirmières en soins généraux	A	2		2	2,00	2,00	4,00
Infirmières diplômé d'Etat	B	1		1	1,00		1,00
Aides soignants	C	2		2	2,00		2,00
TOTAL GENERAL		123		123	97,80	23,00	120,80

(2) catégories : A, B ou C

(3) Emplois budgétaires créées par l'assemblée délibérante : les emplois permanents à temps complet sont comptabilisés pour une unité, les emplois à temps non complet sont comptabilisés à hauteur de la quotité de travail

AUTRES ELEMENTS D'INFORMATIONS - ETAT DU PERSONNEL DE L'INSTITUT DEPARTEMENTAL DE L'ENFANCE ET DE LA FAMILLE

AGENTS NON TITULAIRES EN FONCTION AU 01/01/2021	NOMBRE	CATEGORIES (1)	SECTEUR (2)	REMUNERATION		CONTRAT
				Indexe brut	Fondement du contrat	
Emplois permanents						
Contrat à Durée Indéterminée						
Psychologues hospitaliers	1	A	MS	IB 985	art 3-4	CDI
Psychologues hospitaliers	1	A	MS	IB 816	art 3-4	CDI
Psychologues hospitaliers	1	A	MS	IB 621	art 3-4	CDI
Psychologues hospitaliers	1	A	MS	IB 585	art 3-4	CDI
Cadres socio-éducatifs (Fonction publique hospitalière)	1	A	MS	IB 790	art 3-4	CDI
Contrat à Durée Déterminée						
Infirmier en soins généraux et spécialisés (Fonction publique hospitalière)	2	A	MS	IB 483	art 3-1	CDD
Assistants socio-éducatifs hospitaliers	2	A	MS	IB 407	art 3-2	CDD
Assistants socio-éducatifs hospitaliers	7	A	MS	IB 407	art 3-1	CDD
Educateurs de jeunes enfants hospitaliers	1	A	MS	IB 407	art 3-1	CDD
Moniteurs-éducateurs (Fonction Publique Hospitalière)	1	B	MS	IB 374	art 3-2	CDD
Animateurs hospitaliers	1	B	MS	IB 374	art 3-1	CDD
Animateurs hospitaliers	1	B	MS	IB 374	art 3-2	CDD
Adjoint administratifs hospitaliers	0	C	ADM	IB 355	art 3-2	CDD
Adjointes techniques (agents d'entretien qualifiés)	3	C	TECH	IB 355	art 3-1	CDD
Adjointes techniques (agents d'entretien qualifiés)	4	C	TECH	IB 355	art 3-2	CDD
Aides soignants (Fonction Publique Hospitalière)	1	C	TECH	IB 374	art 3-1	CDD
Aides soignants (Fonction Publique Hospitalière)	1	C	TECH	IB 378	art 3-2	CDD
Emplois non permanents						
Psychologues hospitaliers	1	A	MS	IB 540	art 3-a°	CDD
Educateurs de jeunes enfants hospitaliers	0	A	MS	IB 407	art 3-a°	CDD
Moniteurs-éducateurs (Fonction Publique Hospitalière)	2	B	MS	IB 374	art 3-a°	CDD
Animateurs hospitaliers	1	B	MS	IB 374	art 3-a°	CDD
Ingénieurs hospitaliers	1	A	TECH	IB 514	art 3-a°	CDD
Adjointes techniques (agents d'entretien qualifiés)	3	C	TECH	IB 355	art 3-a°	CDD
Assistants familiaux	18				autres	CDD
Apprentis	0				autres	CDD
TOTAL	55					

TABLEAU DE REPARTITION DES CHARGES

Numéro du compte	libellé	Montant total du compte	Clef de répartition (nature)	Logistique		Service de Mise A L'abri (SMAL)		Foyer de l'enfance		Pôle d'accueil familial		Centre parental "le Sesame"		SAJEEP		SAJEEP RURAL	
				Pourcentage	Montant	Pourcentage	Montant	Pourcentage	Montant	Pourcentage	Montant	Pourcentage	Montant	Pourcentage	Montant	Pourcentage	Montant
60611	Eau et assainissement	21 000,00		100,00%		0,00%		0,00%		0,00%		0,00%		0,00%		0,00%	
60612	Energie et electricite	58 200,00		100,00%		0,00%		0,00%		0,00%		0,00%		0,00%		0,00%	
60613	Chauffage	55 000,00		100,00%		0,00%		0,00%		0,00%		0,00%		0,00%		0,00%	
60621	Combustibles et carburants	43 000,00		51,16%	22 000,00	3,49%	1 500,00	27,91%	12 000,00	8,14%	3 500,00	1,16%	500,00	2,33%	1 000,00	5,81%	2 500,00
60622	Produits d'entretien	11 400,00		15,79%	1 800,00	42,11%	4 800,00	31,58%	3 600,00	0,88%	100,00	3,51%	400,00	3,51%	400,00	2,63%	300,00
60623	Fournitures d'atelier	28 000,00		100,00%	28 000,00	0,00%		0,00%		0,00%		0,00%		0,00%		0,00%	
60624	Fournitures administratives	9 500,00		100,00%	9 500,00	0,00%		0,00%		0,00%		0,00%		0,00%		0,00%	
60625	Fournit. scolaires, éducatives & loisirs	12 000,00		12,50%	1 500,00	20,83%	2 500,00	50,00%	6 000,00	6,67%	800,00	1,67%	200,00	4,17%	500,00	4,17%	500,00
60626	Autres fournitures hôtelières	20 000,00		7,50%	1 500,00	45,00%	9 000,00	30,00%	6 000,00	7,50%	1 500,00	7,00%	1 400,00	1,50%	300,00	1,50%	300,00
60628	Autres fournitures non stockées	35 700,00		21,01%	7 500,00	25,77%	9 200,00	23,81%	8 500,00	28,01%	10 000,00	1,40%	500,00	0,60%		0,00%	
60653	Alimentation	94 000,00		2,13%	2 000,00	2,13%	2 000,00	84,15%	79 100,00	0,37%	350,00	10,32%	9 700,00	0,69%	650,00	0,21%	200,00
60666	Fournitures médicales	3 500,00		71,43%	2 500,00	28,57%	1 000,00	0,00%		0,00%		0,00%		0,00%		0,00%	
61111	Examens de biologie			0,00%		0,00%		0,00%		0,00%		0,00%		0,00%		0,00%	
61112	Examens de radiologie			0,00%		0,00%		0,00%		0,00%		0,00%		0,00%		0,00%	
61128	Prestations à caractère médico-social	141 000,00		8,72%	12 300,00	0,00%		5,67%	8 000,00	85,11%	120 000,00	0,21%	300,00	0,14%	200,00	0,14%	200,00
6132	Locations immobilières	280 223,00		100,00%	280 223,00	0,00%		0,00%		0,00%		0,00%		0,00%		0,00%	
6135	Locations mobilières			0,00%		0,00%		0,00%		0,00%		0,00%		0,00%		0,00%	
614	Charges locatives et de copropriété	500,00		100,00%	500,00	0,00%		0,00%		0,00%		0,00%		0,00%		0,00%	
61521	Entret. et répar. sur biens immobiliers	42 000,00		100,00%	42 000,00	0,00%		0,00%		0,00%		0,00%		0,00%		0,00%	
61528	Entret. et répar. sur biens immobiliers (terrains)	30 000,00		100,00%	30 000,00	0,00%		0,00%		0,00%		0,00%		0,00%		0,00%	
61558	Entret. répar. des autres matériels outil	51 574,00		100,00%	51 574,00	0,00%		0,00%		0,00%		0,00%		0,00%		0,00%	
61568	Maintenance - autres	44 000,00		100,00%	44 000,00	0,00%		0,00%		0,00%		0,00%		0,00%		0,00%	
6161	Primes d'assurance			0,00%		0,00%		0,00%		0,00%		0,00%		0,00%		0,00%	
6182	Documentation générale et technique	3 000,00		100,00%	3 000,00	0,00%		0,00%		0,00%		0,00%		0,00%		0,00%	
6184	Adhésion	1 500,00		100,00%	1 500,00	0,00%		0,00%		0,00%		0,00%		0,00%		0,00%	
6185	Frais de colloques et séminaires	83 500,00		100,00%	83 500,00	0,00%		0,00%		0,00%		0,00%		0,00%		0,00%	
6188	Autres frais	500,00		100,00%	500,00	0,00%		0,00%		0,00%		0,00%		0,00%		0,00%	
6218	Autres personnels extérieurs	2 000,00		100,00%	2 000,00	0,00%		0,00%		0,00%		0,00%		0,00%		0,00%	
62113	Personnel médical et paramédical			0,00%		0,00%		0,00%		0,00%		0,00%		0,00%		0,00%	
622312	Rémunérations d'intermédiaires et honoraires -	4 046,00		100,00%	4 046,00	0,00%		0,00%		0,00%		0,00%		0,00%		0,00%	
6226	Honoraires			0,00%		0,00%		0,00%		0,00%		0,00%		0,00%		0,00%	
6227	Frais d'actes et de contentieux			0,00%		0,00%		0,00%		0,00%		0,00%		0,00%		0,00%	
6228	Diverses rémunérations d'intermédiaires			0,00%		0,00%		0,00%		0,00%		0,00%		0,00%		0,00%	
623	Publicité, publications, rel. publiques			0,00%		0,00%		0,00%		0,00%		0,00%		0,00%		0,00%	
6248	Transports divers	41 700,00		0,00%		74,34%	31 000,00	19,42%	8 100,00	4,80%	2 000,00	1,44%	600,00	0,00%	0,00	0,00%	500,00
6251	Voyages et déplacements	82 000,00		14,02%	11 500,00	1,22%	1 000,00	3,05%	2 500,00	79,27%	65 000,00	1,22%	1 000,00	0,61%	500,00	0,61%	500,00
6257	Réceptions	1 500,00		100,00%	1 500,00	0,00%		0,00%		0,00%		0,00%		0,00%		0,00%	
6261	Frais d'affranchissements	4 000,00		100,00%	4 000,00	0,00%		0,00%		0,00%		0,00%		0,00%		0,00%	
6262	Frais de télécommunication	20 000,00		100,00%	20 000,00	0,00%		0,00%		0,00%		0,00%		0,00%		0,00%	
6282	Prestations d'alimentation à l'extérieur	207 000,00		0,00%		93,62%	193 800,00	4,59%	9 500,00	1,50%	3 100,00	0,10%	200,00	0,10%	200,00	0,10%	200,00
6283	Prestations de nettoyage à l'extérieur			0,00%		0,00%		0,00%		0,00%		0,00%		0,00%		0,00%	

TABLEAU DE REPARTITION DES CHARGES

Numéro compte	libellé	Montant total du compte	Claf de répartition (nature)	Logistique		Service de Mise A L'abri (SMAL)		Foyer de l'enfance		Pôle d'accueil familial		Centre parental "le Sesame"		SAJEEP		SAJEEP RURAL	
				Pour- centage	Montant	Pour- centage	Montant	Pour- centage	Montant	Pour- centage	Montant	Pour- centage	Montant	Pour- centage	Montant	Pour- centage	Montant
6288-1	Autres	5 000,00		100,00%	5 000,00	0,00%		0,00%		0,00%		0,00%		0,00%		0,00%	
6288-2	Autres	7 000,00		42,86%	3 000,00	0,00%		28,57%	2 000,00	7,14%	500,00	7,14%	500,00	7,14%	500,00	7,14%	500,00
6331	Versements mobilité	60 000,00		18,33%	11 000,00	6,67%	4 000,00	41,67%	25 000,00	8,33%	5 000,00	13,33%	8 000,00	6,67%	4 000,00	5,00%	3 000,00
6332	Allocation logement	18 000,00		13,33%	2 400,00	11,67%	2 100,00	38,89%	7 000,00	16,67%	3 000,00	11,11%	2 000,00	4,44%	800,00	3,89%	700,00
6336	Coût. au fonds pour l'emploi hospital.	25 000,00		14,40%	3 600,00	14,40%	3 600,00	41,60%	10 400,00	8,00%	2 000,00	12,00%	3 000,00	6,00%	1 500,00	3,60%	900,00
6338	Autres impôts, taxes et versements ass.	32 000,00		17,19%	5 500,00	12,50%	4 000,00	40,63%	13 000,00	9,38%	3 000,00	12,50%	4 000,00	4,69%	1 500,00	3,13%	1 000,00
63512	Taxes foncières			0,00%		0,00%		0,00%		0,00%		0,00%		0,00%		0,00%	
6353	Impôts indirects			0,00%		0,00%		0,00%		0,00%		0,00%		0,00%		0,00%	
6354	Droits d'enregistrement et de timbre			0,00%		0,00%		0,00%		0,00%		0,00%		0,00%		0,00%	
637	Autres impôts, taxes & vers. ass.(autres)	4 500,00		26,67%	1 200,00	17,78%	800,00	17,78%	800,00	11,11%	500,00	4,44%	200,00	4,44%	200,00	17,78%	800,00
64111	Remunération principale	2 147 154,00		22,36%	480 154,00	6,15%	132 000,00	39,35%	845 000,00	11,18%	240 000,00	14,44%	310 000,00	5,12%	110 000,00	1,40%	30 000,00
64112	Nbi/s.ft./indem. residence	58 000,00		13,79%	8 000,00	3,97%	2 300,00	49,48%	28 700,00	6,03%	3 500,00	8,62%	5 000,00	14,66%	8 500,00	3,45%	2 000,00
64113	Prime de service	181 409,78		100,00%	181 409,78	0,00%		0,00%		0,00%		0,00%		0,00%		0,00%	
64118	Autres indemnités	215 000,00		29,77%	64 000,00	6,51%	14 000,00	38,14%	82 000,00	6,74%	14 500,00	10,70%	23 000,00	4,65%	10 000,00	3,49%	7 500,00
64131	Remunération principale	1 771 500,00		5,45%	96 500,00	2,26%	40 000,00	39,51%	700 000,00	36,69%	650 000,00	8,47%	150 000,00	5,87%	104 000,00	1,75%	31 000,00
64136	Indemn. De préavis et de licenciement	18 590,22		100,00%	18 590,22	0,00%		0,00%		0,00%		0,00%		0,00%		0,00%	
64138	Autres indemnités	148 000,00		4,73%	7 000,00	20,27%	30 000,00	57,43%	85 000,00	2,03%	3 000,00	10,14%	15 000,00	2,70%	4 000,00	2,70%	4 000,00
6416	Emplois d'insertion			0,00%		0,00%		0,00%		0,00%		0,00%		0,00%		0,00%	
6417	Apprentis	11 300,00		0,00%		0,00%		100,00%	11 300,00	0,00%		0,00%		0,00%		0,00%	
64511	Cotisations à l'ur.s.a.f.	800 000,00		15,75%	126 000,00	13,75%	110 000,00	43,75%	350 000,00	6,88%	55 000,00	11,63%	93 000,00	5,75%	46 000,00	2,50%	20 000,00
64513	Cotisations aux caisses de retraite	72 000,00		8,33%	6 000,00	12,50%	9 000,00	31,94%	23 000,00	30,56%	22 000,00	8,33%	6 000,00	4,17%	3 000,00	4,17%	3 000,00
64515	Cotisations à la c.n.r.a.c.l.	780 000,00		25,38%	198 000,00	6,15%	48 000,00	42,95%	335 000,00	6,41%	50 000,00	11,54%	90 000,00	5,64%	44 000,00	1,92%	15 000,00
64518	Cotisations aux autres organ. sociaux	56 000,00		17,86%	10 000,00	11,07%	6 200,00	41,07%	23 000,00	8,21%	4 600,00	11,96%	6 700,00	5,36%	3 000,00	4,46%	2 500,00
6473	Allocations de chômage	90 000,00		100,00%	90 000,00	0,00%		0,00%		0,00%		0,00%		0,00%		0,00%	
6475	Médecine du travail	5 000,00		100,00%	5 000,00	0,00%		0,00%		0,00%		0,00%		0,00%		0,00%	
6488	Autres charges diverses de personnel	62 000,00		100,00%	62 000,00	0,00%		0,00%		0,00%		0,00%		0,00%		0,00%	
654	Pertes sur créances irrécouvrables			0,00%		0,00%		0,00%		0,00%		0,00%		0,00%		0,00%	
6581	Frais de culte et d'inhumation	300,00		100,00%	300,00	0,00%		0,00%		0,00%		0,00%		0,00%		0,00%	
6582	Pécule	10 000,00		0,00%		0,00%		55,00%	5 500,00	35,00%	3 500,00	10,00%	1 000,00	0,00%		0,00%	
6587	Particip. aux frais de scolarité(ensp)	11 000,00		100,00%	11 000,00	0,00%		0,00%		0,00%		0,00%		0,00%		0,00%	
6588	Autres	5 000,00		6,00%	300,00	0,00%		52,00%	2 600,00	32,00%	1 600,00	10,00%	500,00	0,00%		0,00%	
668	Frais financiers			0,00%		0,00%		0,00%		0,00%		0,00%		0,00%		0,00%	
6711	Intérêts moratoires	640,00		100,00%	640,00	0,00%		0,00%		0,00%		0,00%		0,00%		0,00%	
6712	Amendes	2 000,00		100,00%	2 000,00	0,00%		0,00%		0,00%		0,00%		0,00%		0,00%	
6718	Autres charges exceptionnelles			0,00%		0,00%		0,00%		0,00%		0,00%		0,00%		0,00%	
673	titres annulés sur ex. antérieurs			0,00%		0,00%		0,00%		0,00%		0,00%		0,00%		0,00%	
675	Valeurs compt. Immo. corp. Et incorp.			0,00%		0,00%		0,00%		0,00%		0,00%		0,00%		0,00%	
678	Autres charges exceptionnelles			0,00%		0,00%		0,00%		0,00%		0,00%		0,00%		0,00%	
68112	Dot. aux amortis. immo. corporelles	157 603,00		100,00%	157 603,00	0,00%		0,00%		0,00%		0,00%		0,00%		0,00%	
	Total des charges	8 185 340,00		28,82%	2 358 840,00	8,09%	661 800,00	32,90%	2 692 600,00	15,49%	1 268 050,00	8,95%	732 700,00	4,21%	344 750,00	1,55%	126 600,00

ARRETE - SIGNATURES

Nombre de membres en exercice **38**
Nombre de membres présents **34**
Nombre de suffrages exprimés **38**

Votes :

Pour **36**
Contre
Abstentions **2**

Date de convocation : **12 mai 2021**

Présenté par le Président du Conseil départemental,

À Tours, le 28 mai 2021

Le Président du Conseil départemental,










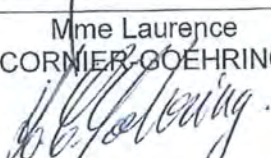












Jean-Gérard PAUMIER

Délibéré par le Conseil départemental, réuni en session

À Tours, le 28 mai 2021

Les membres du Conseil départemental,

Mme Nadège ARNAULT 	Mme Céline BALLESTEROS 	M. Fabrice BOIGARD 	M. Patrick BOURDY 
M. Jean-Marie CARLES 	Mme Martine CHAIGNEAU 	M. Alexandre CHAS 	Mme Océile CHEVILLARD 
Mme Jocelyne COCHIN 	Mme Laurence CORMIER-GÖEHRING 	Mme Barbara DARNET-MALAQUIN 	M. Xavier DATEU 
M. Patrick DELETANG 	Mme Pascale DEVALLEE 	M. Gérard DUBOIS 	Mme Brigitte DUPUIS 
Mme Geneviève GALLAND 	M. Jean-Pierre GASCHET 	M. Thomas GELFI 	Mme Valérie GERVES 









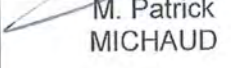






Envoyé en préfecture le 01/06/2021

Reçu en préfecture le 01/06/2021

Affiché le

SLO

ID : 037-223700014-20210528-BS_GE_2021-BF

Mme Sylvie GINER 	Mme Mounia HADDAD 	M. Olivier LEBRETON 	M. Dominique LEMOINE 
M. Rémi LEVEAU 	M. Eric LOIZON 	M. Pierre LOUAULT 	M. Vincent LOUAULT 
M. Etienne MARTEGOUTTE 	M. Patrick MICHAUD 	Mme Agnès MONMARCHÉ- VOISINE 	M. Judicaël OSMOND 
Mme Isabelle RAIMOND-PAVERO 	Mme Dominique SARDOU 	Mme Nathalie TOURET 	Mme Valérie TUROT
Mme Florence ZULIAN 			

Certifié exécutoire par le Président, compte tenu de la transmission en Préfecture, le 01 JUIN 2021
et de la publication le 01 JUIN 2021

À Tours, le 01 JUIN 2021

Le Président du Conseil départemental d'Indre-et-Loire
Pour le Président du Conseil départemental
et par délégation,

La Directrice des Finances,



Amandine MAURELET

